

Statistischer Bericht

C III 3 – j / 24

┌ Viehbestände
im Land Brandenburg
3. November 2024

Schweine
Repräsentative Erhebung

Impressum

Statistischer Bericht
C III 3 – j / 24

Erscheinungsfolge: jährlich
Erschienen im März 2025

Herausgeber

Amt für Statistik Berlin-Brandenburg
Steinstraße 104 - 106
14480 Potsdam
info@statistik-bbb.de
www.statistik-berlin-brandenburg.de

Tel. 0331 8173 - 1777
Fax 0331 817330 - 4091

Zeichenerklärung

- 0 weniger als die Hälfte von 1
in der letzten besetzten Stelle,
jedoch mehr als nichts
- nichts vorhanden
- ... Angabe fällt später an
- () Aussagewert ist eingeschränkt
- / Zahlenwert nicht sicher genug
- Zahlenwert unbekannt oder
geheim zu halten
- x Tabellenfach gesperrt
- p vorläufige Zahl
- r berichtigte Zahl
- s geschätzte Zahl

Amt für Statistik Berlin-Brandenburg,
Potsdam, 2025



Dieses Werk ist unter einer Creative Commons Lizenz
vom Typ Namensnennung 3.0 Deutschland zugänglich.
Um eine Kopie dieser Lizenz einzusehen, konsultieren Sie
<http://creativecommons.org/licenses/by/3.0/de/>

Inhaltsverzeichnis

Seite

[Metadaten zu dieser Statistik
\(externer Link\)](#)

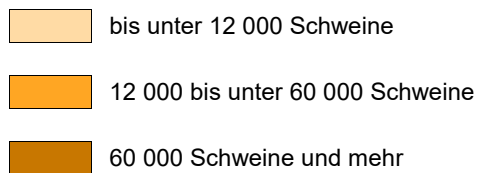
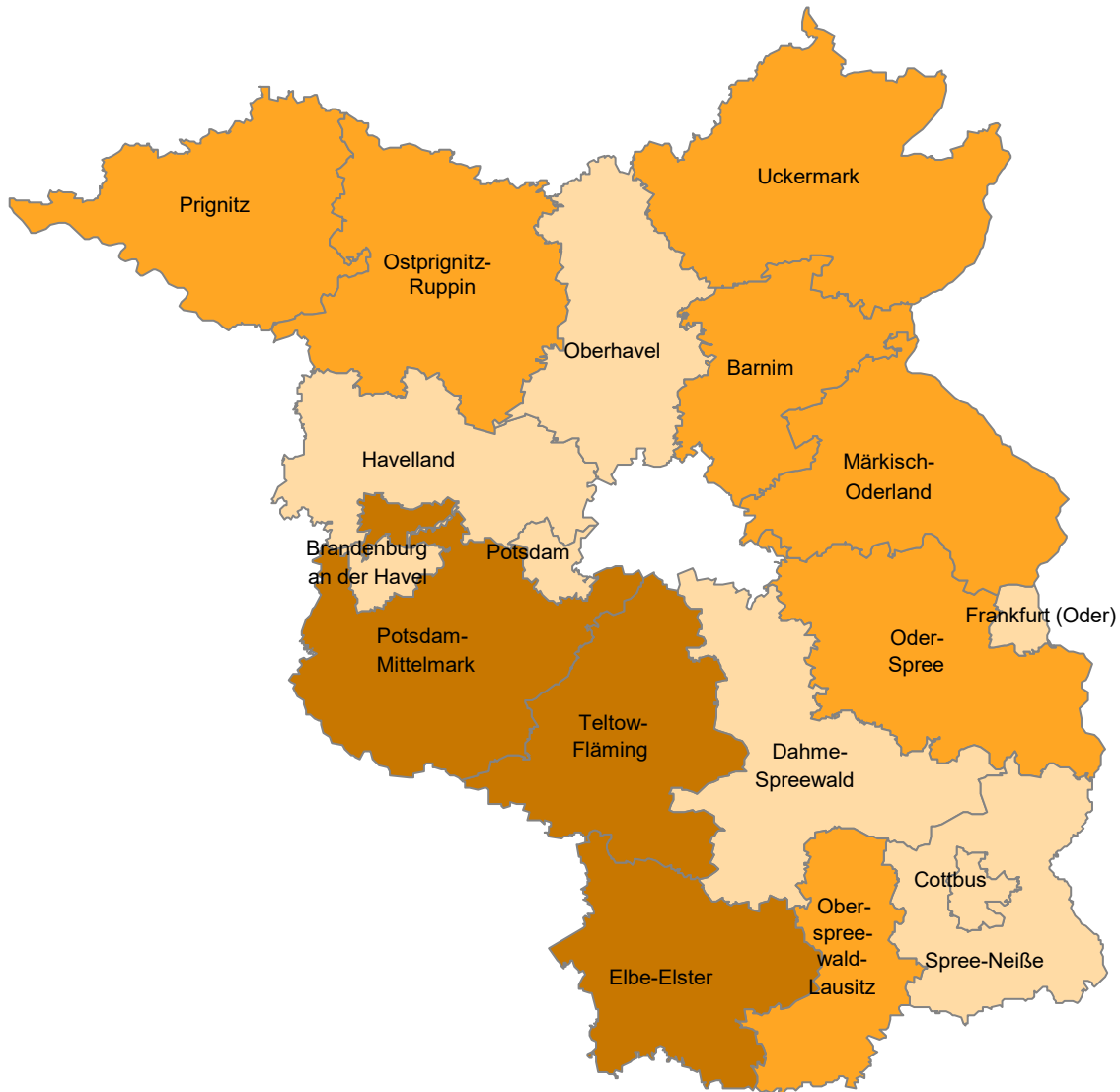
Grafiken

Schweinebestand am 3. November 2024.....	4
Schweine je Betrieb am 3. November 2024.....	5
Schweinebestand im Land Brandenburg 2016 - 2024.....	6
Betriebe mit Schweinen am 3. November 2024 nach Bestandsgrößenklassen in Prozent.....	7
Schweine am 3. November 2024 nach Bestandsgrößenklassen in Prozent.....	7
Mastschweine je Betrieb mit Mastschweinen am 3. November 2024.....	8
Zuchtsauen je Betrieb mit Zuchtsauen am 3. November 2024.....	9

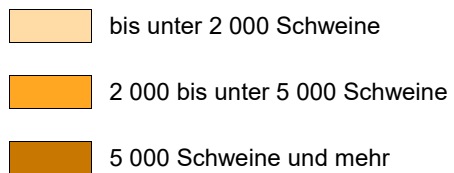
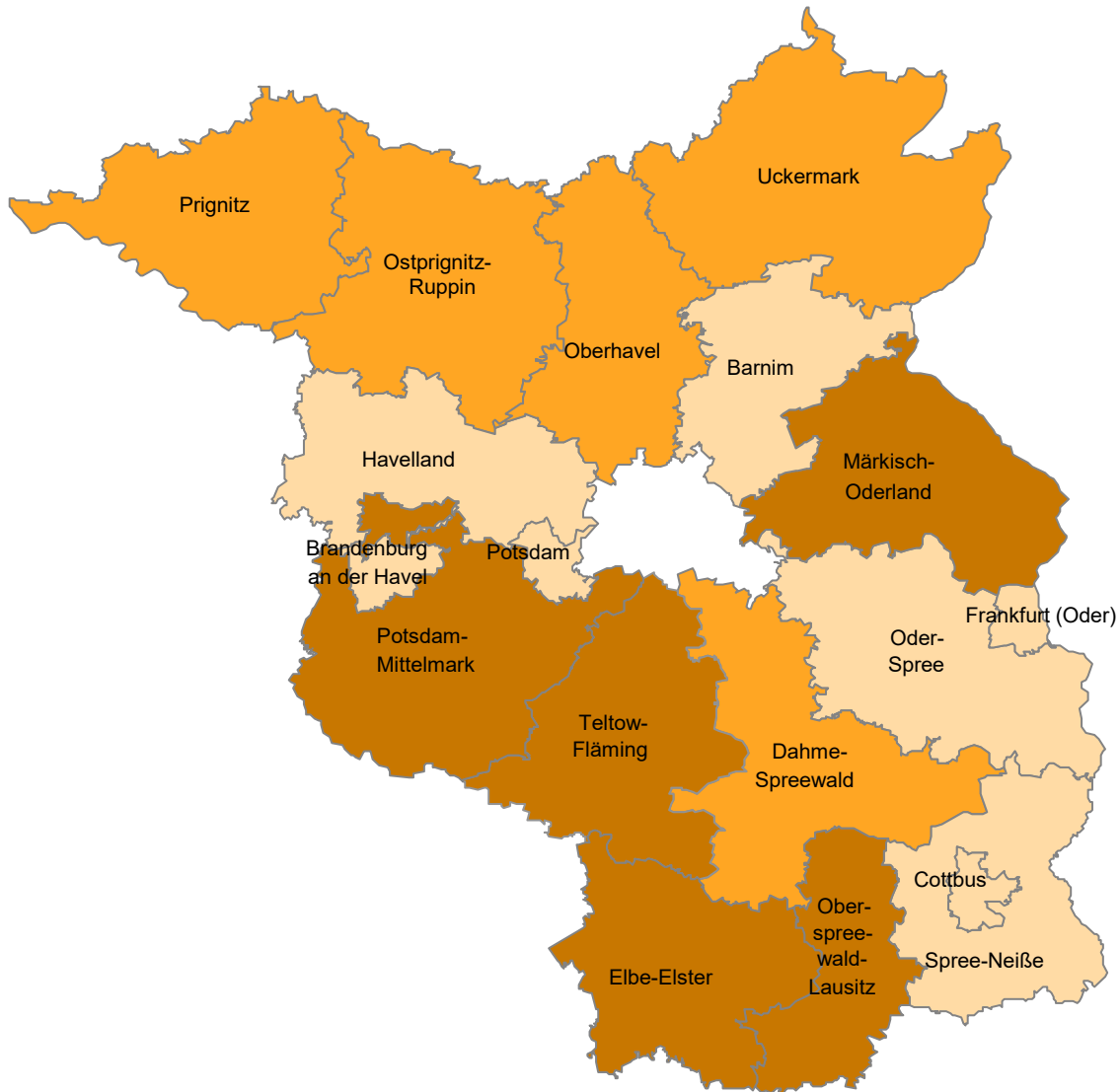
Tabellen

1 Entwicklung des Schweinebestandes im Land Brandenburg.....	6
2 Landwirtschaftliche Betriebe mit Haltung von Schweinen am 3. November 2024 nach Größenklassen der gehaltenen Schweine.....	7
3 Landwirtschaftliche Betriebe mit Haltung von Mastschweinen am 3. November 2024 nach Größenklassen der gehaltenen Mastschweine.....	8
4 Landwirtschaftliche Betriebe mit Haltung von Zuchtsauen am 3. November 2024 nach Größenklassen der gehaltenen Zuchtsauen.....	9

Schweinebestand am 3. November 2024



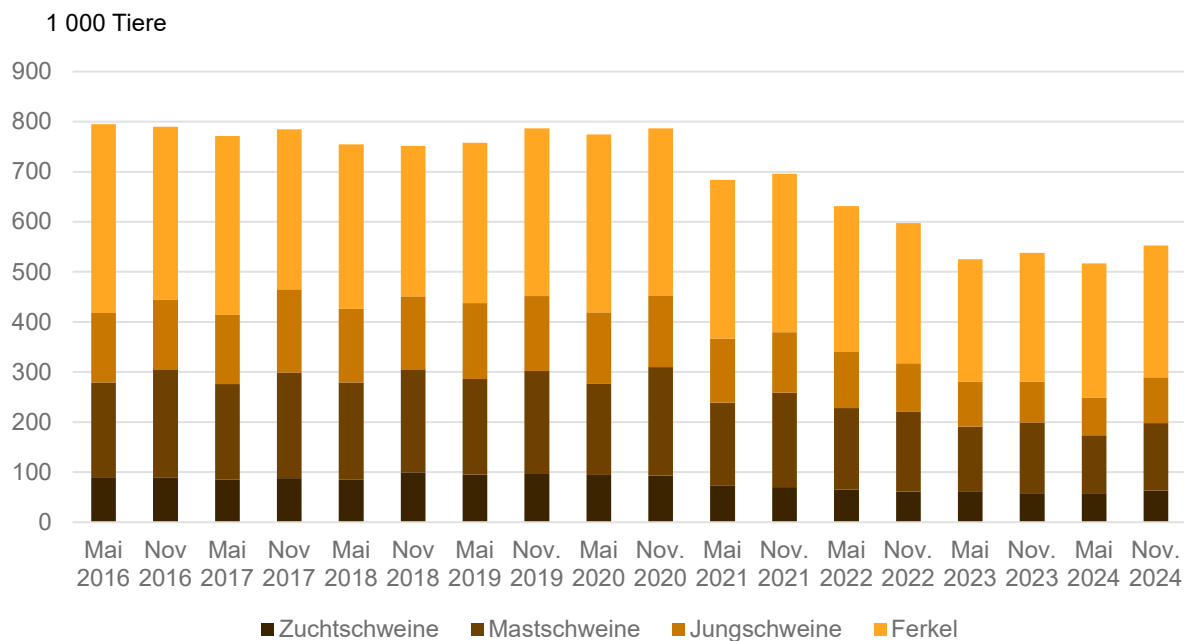
Schweine je Betrieb am 3. November 2024



1 Entwicklung des Schweinebestandes im Land Brandenburg

Merkmal	Bestand am			Veränderung Nov. 2024 gegenüber Mai 2024
	3. November 2023	3. Mai 2024	3. November 2024	
	Anzahl in Tausend			Prozent
Schweine insgesamt.....	537,8	517,2	552,5	6,8
davon				
Ferkel unter 20 kg.....	257,3	268,2	263,2	– 1,9
Jungschweine bis unter 50 kg.....	81,0	75,2	91,5	21,7
Mastschweine.....	141,8	115,8	134,5	16,2
davon				
50 bis unter 80 kg Lebendgewicht.....	65,9	51,1	60,6	18,6
80 bis unter 110 kg Lebendgewicht.....	60,0	44,8	51,8	15,4
110 kg Lebendgewicht und mehr.....	15,9	19,8	22,1	11,7
Zuchtsauen 50 kg Lebendgewicht und mehr.....	56,6	56,9	62,1	9,1
davon				
trächtige Sauen.....	32,5	38,7	42,0	8,6
davon Jungsauen.....	6,6	7,9	7,9	– 0,1
andere Sauen.....	26,0	30,8	34,1	10,8
nicht trächtige Sauen.....	24,1	18,2	20,0	10,3
davon Jungsauen.....	9,9	9,7	11,9	23,1
andere Sauen.....	14,1	8,5	8,1	– 4,4
Eber zur Zucht.....	1,1	1,1	1,2	5,1

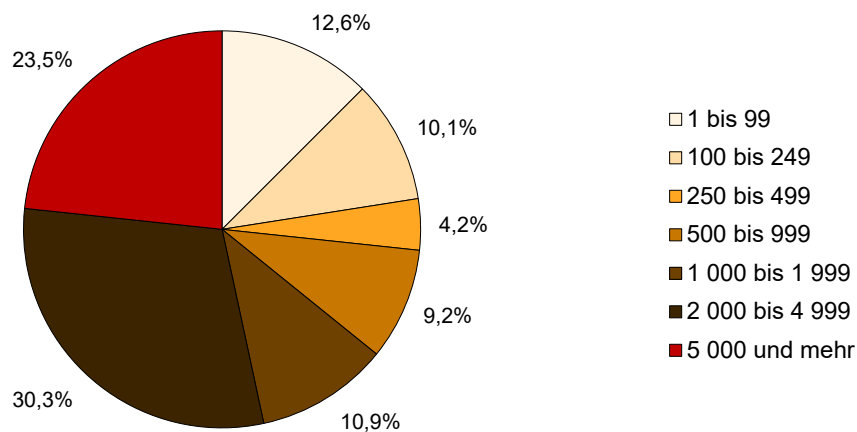
Schweinebestand im Land Brandenburg 2016 - 2024



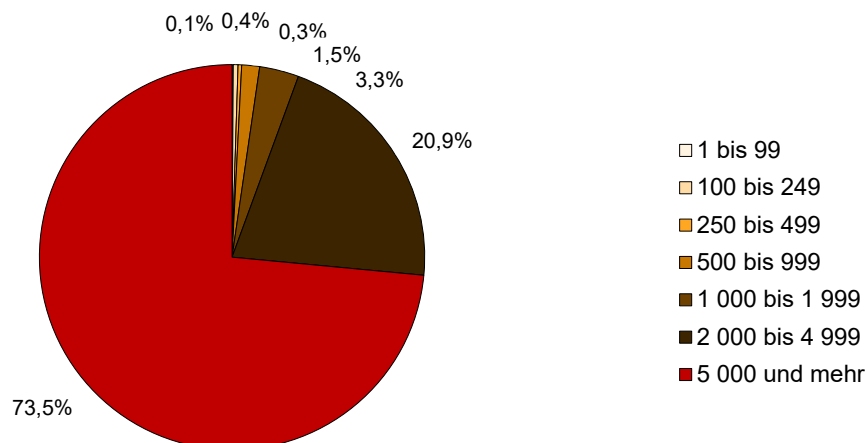
2 Landwirtschaftliche Betriebe mit Haltung von Schweinen am 3. November 2024 nach Größenklassen der gehaltenen Schweine

Betriebe mit ... bis ... Schweinen	Schweine		Und zwar					
			Zuchtsauen		Ferkel		Mastschweine einschl. Jungtiere und Eber	
	Betriebe	Tiere	Betriebe	Tiere	Betriebe	Tiere	Betriebe	Tiere
Anzahl in Tausend								
1 bis 99 ..	/	/	/	/	/	/	/	/
100 bis 249 ..	0,01	2,4	/	/	/	/	0,01	2,2
250 bis 499 ..	/	/	0,00	0,0	–	–	/	/
500 bis 999 ..	/	/	0,00	0,4	0,00	1,0	/	/
1 000 bis 1 999 ..	/	/	0,00	1,5	0,00	1,0	/	/
2 000 bis 4 999 ..	0,04	115,4	0,02	10,8	0,02	37,1	0,03	67,5
5 000 und mehr ..	0,03	406,1	0,02	49,1	0,02	223,8	0,03	133,2
Insgesamt	0,12	552,5	0,06	62,1	0,06	263,2	0,12	227,2

Betriebe mit Schweinen am 3. November 2024 nach Bestandsgrößenklassen in Prozent



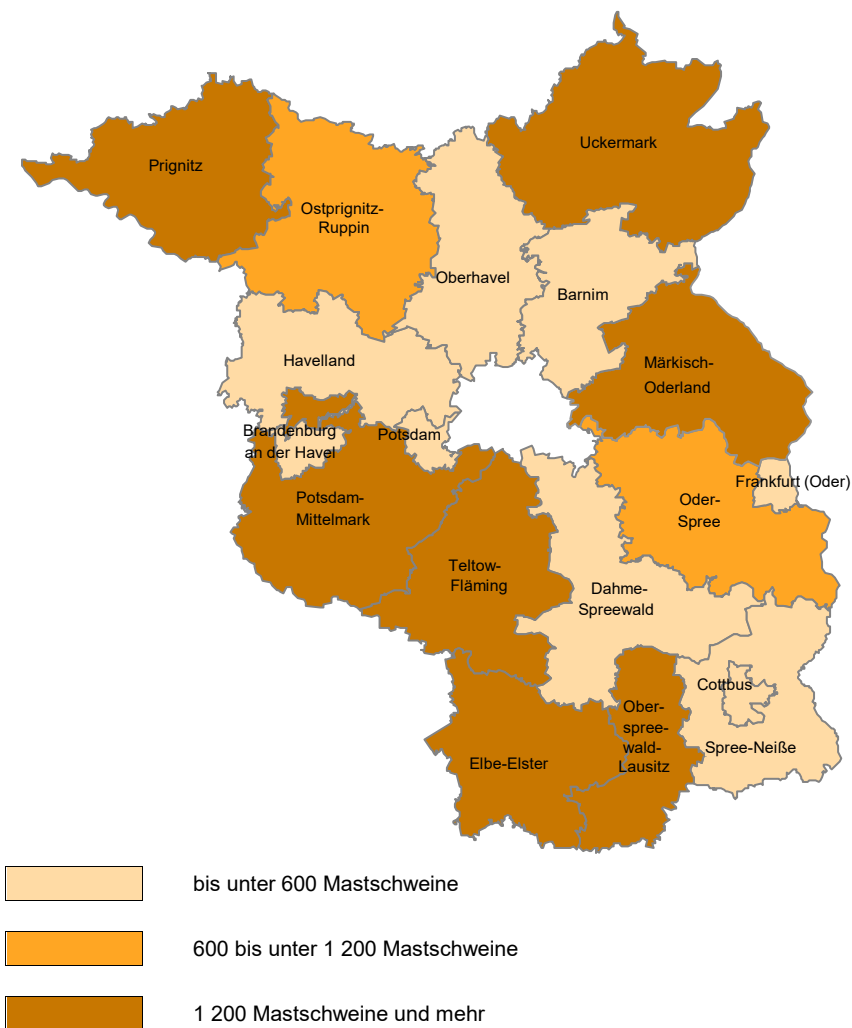
Schweine am 3. November 2024 nach Bestandsgrößenklassen in Prozent



3 Landwirtschaftliche Betriebe mit Haltung von Mastschweinen am 3. November 2024 nach Größenklassen der gehaltenen Mastschweine

Betriebe mit ... bis ... Mastschweinen		Schweine		Darunter Mastschweine	
		Betriebe	Tiere	Betriebe	Tiere
		Anzahl in Tausend			
1 bis	99.....	/	6,2	/	/
100 bis	399.....	0,02	14,0	0,02	5,1
400 bis	999.....	0,02	70,6	0,02	/
1 000 bis	1 999.....	/	103,5	/	/
2 000 bis	4 999.....	0,02	94,2	0,02	52,8
5 000 und mehr	0,01	106,9	0,01	39,9
Insgesamt		0,10	395,3	0,10	134,5

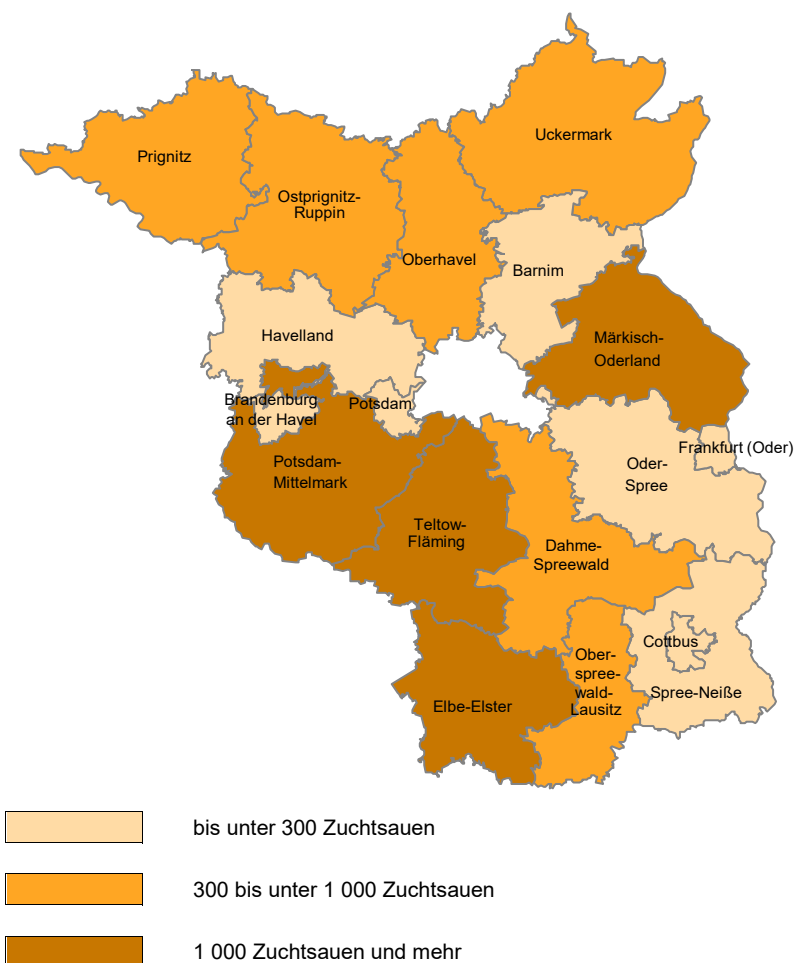
Mastschweine je Betrieb mit Mastschweinen am 3. November 2024



4 Landwirtschaftliche Betriebe mit Haltung von Zuchtsauen am 3. November 2024 nach Größenklassen der gehaltenen Zuchtsauen

Betriebe mit ... bis ... Zuchtsauen	Schweine		Darunter Zuchtsauen	
	Betriebe	Tiere	Betriebe	Tiere
	Anzahl in Tausend			
1 bis 49.....	/	•	/	•
50 bis 99.....	/	•	/	•
100 bis 249.....	0,00	4,2	0,00	0,6
250 bis 499.....	0,01	33,4	0,01	3,9
500 und mehr	0,03	371,3	0,03	57,1
Insgesamt	0,06	413,4	0,06	62,1

Zuchtsauen je Betrieb mit Zuchtsauen am 3. November 2024



Das Amt für Statistik Berlin-Brandenburg

Das Amt für Statistik Berlin-Brandenburg ist für beide Länder die zentrale Dienstleistungseinrichtung auf dem Gebiet der amtlichen Statistik. Das Amt erbringt Serviceleistungen im Bereich Information und Analyse für die breite Öffentlichkeit, für alle gesellschaftlichen Gruppen sowie für Kunden aus Verwaltung und Politik, Wirtschaft und Wissenschaft. Kerngeschäft des Amtes ist die Durchführung der gesetzlich angeordneten amtlichen Statistiken für Berlin und Brandenburg. Das Amt erhebt die Daten, bereitet sie auf, interpretiert und analysiert sie und veröffentlicht die Ergebnisse. Die Grundversorgung aller Nutzerinnen und Nutzer mit statistischen Informationen erfolgt unentgeltlich, im Wesentlichen über das Internet und den Informationsservice. Daneben werden nachfrage- und zielgruppenorientierte Standardauswertungen zu Festpreisen angeboten. Kundenspezifische Aufbereitung/Beratung zu kostendeckenden Preisen ergänzt das Spektrum der Informationsbereitstellung.

Amtliche Statistik im Verbund

Die Statistiken werden bundesweit nach einheitlichen Konzepten, Methoden und Verfahren arbeitsteilig erstellt. Die Statistischen Ämter der Länder sind dabei grundsätzlich für die Durchführung der Erhebungen, für die Aufbereitung und Veröffentlichung der Länderergebnisse zuständig. Durch diese Kooperation in einem „Statistikverbund“ entstehen für alle Länder vergleichbare und zu einem Bundesergebnis zusammenführbare Erhebungsergebnisse.

Produkte und Dienstleistungen

Informationsservice

info@statistik-bbb.de

Tel. 0331 8173 -1777

Fax 0331 817330 -4091

Mo–Do 8:00–15:30 Uhr, Fr 8:00–13:30 Uhr

Statistische Informationen für jedermann sowie maßgeschneiderte Aufbereitung von Daten über Berlin und Brandenburg, Auskunft, Beratung, Pressedienst.

Standort Potsdam

Steinstraße 104–106, 14480 Potsdam

Standort Berlin

Alt-Friedrichsfelde 60, 10315 Berlin

Internet-Angebot

www.statistik-berlin-brandenburg.de mit aktuellen Daten, Pressemitteilungen, Fachbeiträgen, Statistischen Berichten zum kostenlosen Herunterladen, regionalstatistischen Informationen, Wahlstatistiken und -analysen sowie einem Überblick über das gesamte Leistungsspektrum des Amtes.

Statistische Berichte

mit Ergebnissen der einzelnen Statistiken in Tabellen in tiefer sachlicher Gliederung und Grafiken zur Veranschaulichung von Entwicklungen und Strukturen.

Statistische Bibliothek

Alt-Friedrichsfelde 60, 10315 Berlin

bibliothek@statistik-bbb.de

Tel. 0331 8173 -3540

Datenangebot aus dem Sachgebiet

Informationen zu dieser Veröffentlichung

Referat 35

Tel. 0331 8173 -3050

Fax 0331 817330 -3041

Birger.Schmidt@statistik-bbb.de

Weitere Veröffentlichungen zum Thema

Statistische Berichte:

- Schlachtungen und Fleischerzeugung
C III 6
- Viehbestände am 3. November
C III 2
- Bodennutzung der landwirtschaftlichen Betriebe
C I 1