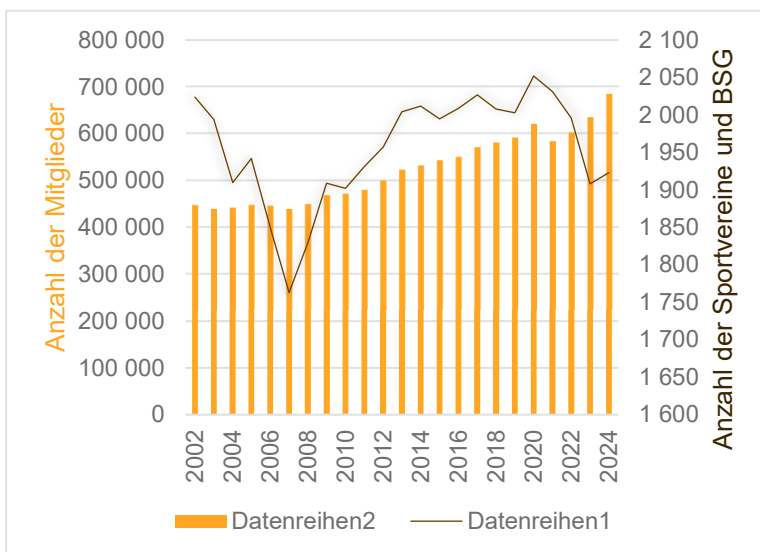


Statistischer Bericht

B V 1 – j / 24

└ Sportvereine
im **Land Berlin**
am **1. Januar 2024**

Anzahl der Sportvereine und Betriebssportgemeinschaften (BSG) sowie ihre Mitglieder in Berlin im zeitlichen Verlauf



Impressum

Statistischer Bericht
B V 1 – j / 24

Erscheinungsfolge: jährlich
Erschienen im März **2025**

Herausgeber

Amt für Statistik Berlin-Brandenburg
Steinstraße 104 - 106
14480 Potsdam
info@statistik-bbb.de
www.statistik-berlin-brandenburg.de

Tel. 0331 8173 - 1777
Fax 0331 817330 - 4091

Zeichenerklärung

0 weniger als die Hälfte von 1
in der letzten besetzten Stelle,
jedoch mehr als nichts
– nichts vorhanden
... Angabe fällt später an
() Aussagewert ist eingeschränkt
/ Zahlenwert nicht sicher genug
• Zahlenwert unbekannt oder
geheim zu halten
x Tabellenfach gesperrt
p vorläufige Zahl
r berichtigte Zahl
s geschätzte Zahl

Amt für Statistik Berlin-Brandenburg,
Potsdam, 2025



Dieses Werk ist unter einer Creative Commons Lizenz
vom Typ Namensnennung 3.0 Deutschland zugänglich.
Um eine Kopie dieser Lizenz einzusehen, konsultieren Sie
<http://creativecommons.org/licenses/by/3.0/de/>



Inhaltsverzeichnis

	Seite		Seite
Metadaten zu dieser Statistik (externer Link)			
Grafiken		Tabellen	
Anzahl der Sportvereine und Betriebssportgemeinschaften (BSG) sowie ihre Mitglieder in Berlin im zeitlichen Verlauf		1 Fachverbände (einschl. Betriebssport und Anschlussorganisationen) und ihre Mitglieder am 1. Januar 2024 nach Altersgruppen und Geschlecht	5
Anteil der Mitglieder der Sportvereine und Betriebssportgemeinschaften (BSG) in Berlin am 1. Januar 2024 nach Alter	19	2 Melderechtlich registrierte Einwohner am 31. Dezember 2022 und Fachverbandmitglieder ¹ von Sportvereinen am 1. Januar 2024 nach Altersgruppen und Geschlecht	13
Anzahl der Mitglieder der Sportvereine und Betriebssportgemeinschaften (BSG) in Berlin am 1. Januar 2024 nach Alter und Geschlecht	21	3 Fachverbände mit besonderer Aufgabenstellung und ihre Mitglieder (Anschlussorganisation) am 1. Januar 2024 nach Altersgruppen und Geschlecht	14
Entwicklung der Mitglieder der Sportvereine und Betriebssportgemeinschaften in Berlin von 2002 bis 2024 nach Altersgruppen	22	4 Die 10 größten Fachverbände sowie ihre Mitglieder am 1. Januar 2024	18
Sportvereine und Betriebssportgemeinschaften (BSG) sowie ihre Mitglieder in Berlin am 1. Januar 2024 nach Vereinstyp und Bezirken	30	5 Sportvereine und Betriebssportgemeinschaften (BSG) sowie ihre Mitglieder in Berlin am 1. Januar 2024 nach Vereinstyp, Altersgruppen und Geschlecht	19
Anteil der Sportvereine und Betriebssport- gemeinschaften (BSG) sowie ihre Mitglieder am 1. Januar 2024 nach Mitgliederklassen	31	6 Sportvereine und Betriebssportgemeinschaften (BSG) sowie ihre Mitglieder in Berlin am 1. Januar 2002 bis 2024 nach Altersgruppen und Geschlecht	21
Die 10 größten Fachverbände in Berlin am 1. Januar 2024 nach Geschlecht	41	7 Organisationsgrad der Mitglieder der Sportvereine und Betriebssportgemeinschaften (BSG) in Berlin am 1. Januar 2024 nach Bezirken und Altersgruppen	25
		8 Sportvereine und Betriebssportgemeinschaften (BSG) sowie ihre Mitglieder in Berlin am 1. Januar 2024 nach Bezirken, Vereinstyp, Altersgruppen und Geschlecht	26

Tabellen

9 Sportvereine und Betriebssportgemeinschaften (BSG) sowie ihre Mitglieder am 1. Januar 2024 nach Mitgliederklassen	31
10 Sportvereine und Betriebssportgemeinschaften (BSG) sowie ihre Mitglieder am 1. Januar 2024 nach Fachverbänden	33
11 Sportvereine und Betriebssportgemeinschaften (BSG) sowie ihre Mitglieder am 1. Januar 2024 nach Fachvereinigungen	42
12 Die 10 größten Sportvereine und Betriebssportgemeinschaften (BSG) sowie ihre Mitglieder am 1. Januar 2024	46

1 Fachverbände (einschl. Betriebssport und Anschlussorganisationen) und ihre Mitglieder am 1. Januar 2024 nach Altersgruppen und Geschlecht

Fach- verbands- nr.	Fachverband	Abtei- lungen	Mitglieder				
			ins- gesamt	männ- lich	weib- lich	divers	K.A.
9000	Aikido - Verband Berlin-Brandenburg e.V.	7	57	46	11	0	0
9001	American Football und Cheerleading Verband Berlin/Brandenburg e. V	16	2 164	1 722	442	0	0
9005	Badminton-Verband Berlin-Brandenburg e. V.	47	4 706	3 196	1 505	0	5
9006	Bahnengolf-Verband Berlin-Brandenburg e. V.	5	154	107	47	0	0
9007	Baseball- und Softballverband Berlin/Brandenburg e. V.	15	1 117	903	214	0	0
9008	Berliner Basketball Verband e. V.	71	18 806	14 253	4 553	0	0
9009	Landesverband Berlin des Deutschen Alpenvereins e. V.	3	31 267	17 510	13 732	0	25
9011	Cheerleading und Cheerperformance Verband Berlin e. V. (CCVB)	20	2 226	104	2 122	0	0
9013	Berliner Box-Verband e. V.	42	3 874	3 324	526	22	2
9015	Dartverband Berlin-Brandenburg e. V.	19	482	429	53	0	0
9018	Berliner Eissport-Verband e. V.	16	4 271	2 038	2 233	0	0
9022	Berliner Fechterbund e. V.	16	1 598	1 034	564	0	0
9023	Floorball Verband Berlin-Brandenburg e. V.	13	1 051	758	293	0	0
9024	Verband Deutscher Sportfischer, Landesverband Berlin-Brandenburg e	48	2 078	1 769	309	0	0
9025	Frisbeesport - Landesverband Berlin e. V.	11	728	508	220	0	0
9026	Berliner Fußball-Verband e. V.	348	230 733	197 299	33 422	12	0
9027	Berliner Gewichtheber- und Kraftsportverband e. V.	13	1 158	906	252	0	0
9028	Golfverband Berlin-Brandenburg e. V.	5	14 305	9 051	5 254	0	0
9030	Handball-Verband Berlin e. V.	70	13 298	8 269	5 029	0	0
9032	Berliner Hockey-Verband e. V.	26	9 482	5 084	4 398	0	0
9036	Judo - Verband Berlin e. V. Fachverband für Budopraktiken	74	10 133	7 109	3 024	0	0
9038	Berliner Ju-Jutsu Verband e. V.	17	884	589	295	0	0
9040	Landes-Kanu-Verband Berlin e. V.	55	5 019	3 011	2 008	0	0
9042	Berliner Karate Verband e. V.	76	5 131	3 250	1 880	1	0
9044	Landesfachverband Berlin für Kegeln und Bowling e. V.	45	2 574	1 852	722	0	0
9045	Berlin-Brandenburger Kick-Box-Union e. V.	23	2 564	1 679	884	1	0
9046	Berliner Leichtathletik-Verband e. V.	74	15 278	7 897	7 381	0	0
9048	Deutscher Aero-Club, Luftfahrtverband Berlin e. V.	15	817	703	114	0	0
9050	Berliner Verband für Modernen Fünfkampf e. V.	4	750	334	416	0	0
9054	Landesfachverband für Motorsport Berlin e. V.	17	822	621	201	0	0
9056	Motoryachtverband Berlin e.V.	31	2 185	1 400	785	0	0
9058	Billard Verband Berlin 49/76 e.V.	17	1 122	983	139	0	0
9062	Berliner Radsport Verband e. V.	36	1 589	1 363	226	0	0
9064	Landesverband Pferdesport Berlin-Brandenburg e. V.	49	4 648	451	4 197	0	0
9065	Berliner Ringer-Verband e. V.	14	1 561	1 271	290	0	0
9066	Inline- und Rollsport-Verband Berlin e. V.	22	2 695	1 590	1 101	2	2
9068	Landesruderverband Berlin e. V.	61	9 717	6 111	3 606	0	0
9069	Berliner Rugby-Verband e. V.	9	1 653	1 345	280	28	0
9070	Berliner Segler-Verband e. V.	104	14 755	9 803	4 952	0	0
9072	Skiverband Berlin e. V.	10	1 101	556	545	0	0
9076	Berliner Schachverband e. V.	44	3 020	2 738	281	1	0
9078	Schützenverband Berlin-Brandenburg e. V.	123	5 426	4 276	1 149	0	1
9080	Berliner Schwimm-Verband e. V.	72	29 425	14 340	15 067	4	14
9081	Berliner Taekwondo Verband e. V.	16	1 305	720	585	0	0
9083	Landestanzsportverband Berlin e. V.	55	5 600	1 968	3 630	2	0
9084	Landestauchsportverband Berlin e. V.	27	2 024	1 296	728	0	0
9085	Tennis-Verband Berlin-Brandenburg e. V.	119	42 146	24 677	17 469	0	0
9087	Berliner Tisch-Tennis Verband e. V.	92	7 731	6 607	1 124	0	0
9088	Berliner Triathlon Union e. V.	23	1 574	1 062	512	0	0
9089	Berliner Turn- und Freizeitsport-Bund e. V.	342	101 410	40 819	60 516	59	16
9092	Volleyball-Verband Berlin e. V.	144	11 849	6 502	5 307	29	11
9095	Berliner Wanderverband e. V.	17	1 948	764	1 177	7	0
9097	Berlin-Brandenburger Wasserskiverband e. V.	2	145	103	42	0	0
9103	Behinderten- und Rehabilitations-Sportverband Berlin e. V.	167	23 816	9 020	14 671	125	0
9104	Betriebssportverband Berlin e. V.	11	18 769	12 682	6 087	0	0
9110	Deutsche Jugendkraft Landesgemeinschaft Berlin e. V.	16	1 917	1 235	682	0	0
9112	Deutsche Lebens-Rettungs-Gesellschaft, LV Berlin e. V.	1	11 562	6 288	5 256	18	0
9114	Evangelische Sportarbeit Berlin - Brandenburg e. V.	2	696	586	110	0	0
9116	Landesverband Freikörperkultur Berlin-Brandenburg e. V.	7	3 335	1 628	1 704	3	0

1 Fachverbände (einschl. Betriebssport und Anschlussorganisationen) und ihre Mitglieder am 1. Januar 2024
nach Altersgruppen und Geschlecht

Mitglieder														
davon im Alter von ... Jahren														
bis 6					7 - 14					15 - 18				
männlich	weiblich	divers	K.A.	Gesamt	männlich	weiblich	divers	K.A.	Gesamt	männlich	weiblich	divers	K.A.	Gesamt
0	0	0	0	0	1	0	0	0	1	4	0	0	0	4
6	16	0	0	22	415	205	0	0	620	333	44	0	0	377
20	13	0	0	33	471	338	0	0	809	227	174	0	0	401
0	0	0	0	0	3	4	0	0	7	3	1	0	0	4
17	0	0	0	17	265	36	0	0	301	81	24	0	0	105
434	177	0	0	611	5 939	2 366	0	0	8 305	1 995	609	0	0	2 604
293	305	0	7	605	1 257	1 181	0	3	2 441	801	654	0	0	1 455
4	89	0	0	93	25	1 205	0	0	1 230	5	362	0	0	367
3	2	0	0	5	620	61	3	0	684	813	67	1	1	882
0	0	0	0	0	4	1	0	0	5	9	2	0	0	11
166	187	0	0	353	663	813	0	0	1 476	161	257	0	0	418
2	3	0	0	5	330	182	0	0	512	123	103	0	0	226
23	11	0	0	34	269	126	0	0	395	64	21	0	0	85
6	1	0	0	7	51	26	0	0	77	55	7	0	0	62
4	0	0	0	4	43	12	0	0	55	26	8	0	0	34
7 985	2 105	0	0	10 090	37 388	6 287	0	0	43 675	14 581	2 433	0	0	17 014
1	0	0	0	1	99	16	0	0	115	91	14	0	0	105
43	35	0	0	78	483	308	0	0	791	366	166	0	0	532
492	358	0	0	850	2 475	1 757	0	0	4 232	766	533	0	0	1 299
564	352	0	0	916	1 648	1 587	0	0	3 235	383	466	0	0	849
662	304	0	0	966	3 934	1 850	0	0	5 784	405	181	0	0	586
33	19	0	0	52	142	145	0	0	287	46	16	0	0	62
29	19	0	0	48	422	301	0	0	723	203	114	0	0	317
189	106	0	0	295	1 382	829	0	0	2 211	236	166	0	0	402
11	7	0	0	18	85	45	0	0	130	64	35	0	0	99
163	87	0	0	250	497	357	0	0	854	199	81	0	0	280
730	709	0	0	1 439	2 445	2 723	0	0	5 168	433	528	0	0	961
0	1	0	0	1	9	6	0	0	15	28	2	0	0	30
206	183	0	0	389	63	99	0	0	162	10	36	0	0	46
8	2	0	0	10	81	20	0	0	101	62	14	0	0	76
7	16	0	0	23	59	23	0	0	82	39	20	0	0	59
1	0	0	0	1	8	0	0	0	8	12	4	0	0	16
15	1	0	0	16	222	34	0	0	256	123	24	0	0	147
17	175	0	0	192	85	1 503	0	0	1 588	33	543	0	0	576
51	15	0	0	66	394	118	0	0	512	183	27	0	0	210
28	80	0	0	108	305	353	0	0	658	154	77	0	0	231
24	23	0	0	47	593	338	0	0	931	931	643	0	0	1 574
26	7	0	0	33	314	50	0	0	364	123	34	0	0	157
35	17	0	0	52	722	482	0	0	1 204	397	238	0	0	635
46	52	0	0	98	66	59	0	0	125	33	17	0	0	50
24	5	0	0	29	543	101	0	0	644	231	48	0	0	279
2	2	0	0	4	218	137	0	0	355	133	110	0	0	243
1 810	1 879	0	0	3 689	5 497	5 387	1	0	10 885	926	868	0	0	1 794
84	37	0	0	121	356	336	0	0	692	83	80	0	0	163
56	371	0	0	427	133	773	1	0	907	115	216	0	0	331
12	9	0	0	21	117	118	0	0	235	59	54	0	0	113
503	305	0	0	808	4 180	3 130	0	0	7 310	1 856	1 629	0	0	3 485
25	6	0	0	31	1 296	212	0	0	1 508	532	70	0	0	602
8	7	0	0	15	87	56	0	0	143	56	44	0	0	100
8 816	9 815	16	0	18 647	7 145	12 369	4	0	19 518	1 402	1 851	1	0	3 254
15	11	0	0	26	1 016	1 205	9	2	2 232	765	782	2	1	1 550
8	7	0	0	15	40	22	0	0	62	12	11	0	0	23
0	0	0	0	0	10	0	0	0	10	4	2	0	0	6
1 879	1 488	8	0	3 375	948	759	4	0	1 711	201	192	0	0	393
10	12	0	0	22	62	69	0	0	131	77	49	0	0	126
37	29	0	0	66	275	161	0	0	436	94	51	0	0	145
257	225	1	0	483	1 654	1 483	10	0	3 147	619	499	1	0	1 119
0	0	0	0	0	1	0	0	0	1	9	1	0	0	10
66	68	0	0	134	226	210	0	0	436	82	72	0	0	154

1 Fachverbände (einschl. Betriebssport und Anschlussorganisationen) und ihre Mitglieder am 1. Januar 2024
nach Altersgruppen und Geschlecht

Mitglieder														
davon im Alter von ... Jahren														
19 - 26					27 - 40					41 - 50				
männlich	weiblich	divers	K.A.	Gesamt	männlich	weiblich	divers	K.A.	Gesamt	männlich	weiblich	divers	K.A.	Gesamt
0	0	0	0	0	12	2	0	0	14	6	1	0	0	7
407	55	0	0	462	351	55	0	0	406	123	37	0	0	160
313	188	0	0	501	965	404	0	3	1 372	473	155	0	2	630
1	0	0	0	1	13	6	0	0	19	14	6	0	0	20
84	30	0	0	114	206	84	0	0	290	152	36	0	0	188
1 490	367	0	0	1 857	2 317	561	0	0	2 878	1 137	221	0	0	1 358
1 303	1 097	0	2	2 402	4 909	3 878	0	12	8 799	3 183	2 668	0	1	5 852
13	285	0	0	298	35	137	0	0	172	16	33	0	0	49
603	105	0	1	709	714	192	18	0	924	282	71	0	0	353
50	4	0	0	54	170	17	0	0	187	77	9	0	0	86
149	318	0	0	467	334	279	0	0	613	217	144	0	0	361
105	59	0	0	164	210	82	0	0	292	106	55	0	0	161
76	26	0	0	102	178	46	0	0	224	95	48	0	0	143
83	18	0	0	101	287	35	0	0	322	242	35	0	0	277
67	35	0	0	102	274	148	0	0	422	72	15	0	0	87
26 617	4 108	4	0	30 729	46 392	7 191	8	0	53 591	22 569	4 059	0	0	26 628
118	41	0	0	159	253	61	0	0	314	106	24	0	0	130
540	244	0	0	784	903	447	0	0	1 350	1 111	646	0	0	1 757
933	639	0	0	1 572	1 478	863	0	0	2 341	649	315	0	0	964
440	448	0	0	888	671	559	0	0	1 230	637	636	0	0	1 273
418	172	0	0	590	712	233	0	0	945	402	117	0	0	519
53	27	0	0	80	120	36	0	0	156	76	28	0	0	104
276	134	0	0	410	410	243	0	0	653	349	275	0	0	624
213	152	0	0	365	342	214	1	0	557	309	213	0	0	522
100	43	0	0	143	304	104	0	0	408	148	88	0	0	236
262	114	0	0	376	309	136	1	0	446	124	48	0	0	172
421	411	0	0	832	1 026	726	0	0	1 752	773	565	0	0	1 338
93	28	0	0	121	116	20	0	0	136	82	12	0	0	94
10	26	0	0	36	5	20	0	0	25	5	16	0	0	21
36	7	0	0	43	76	37	0	0	113	77	51	0	0	128
58	36	0	0	94	147	94	0	0	241	194	109	0	0	303
46	3	0	0	49	229	29	0	0	258	187	21	0	0	208
117	27	0	0	144	208	48	0	0	256	196	36	0	0	232
36	521	0	0	557	54	633	0	0	687	48	333	0	0	381
243	32	0	0	275	176	35	0	0	211	118	40	0	0	158
173	90	0	0	263	389	224	2	2	617	276	134	0	0	410
514	276	0	0	790	734	391	0	0	1 125	546	397	0	0	943
135	53	5	0	193	422	97	20	0	539	141	27	2	0	170
536	328	0	0	864	1 120	590	0	0	1 710	1 183	603	0	0	1 786
45	34	0	0	79	49	43	0	0	92	48	58	0	0	106
223	25	0	0	248	385	30	1	0	416	274	17	0	0	291
185	90	0	0	275	446	191	0	0	637	641	169	0	1	811
727	713	0	1	1 441	1 267	1 223	1	7	2 498	1 230	1 453	0	4	2 687
28	29	0	0	57	35	28	0	0	63	69	29	0	0	98
126	288	0	0	414	260	380	0	0	640	199	283	1	0	483
81	62	0	0	143	219	131	0	0	350	183	99	0	0	282
1 732	1 275	0	0	3 007	3 416	2 420	0	0	5 836	3 607	2 783	0	0	6 390
465	74	0	0	539	1 039	183	0	0	1 222	807	130	0	0	937
81	66	0	0	147	216	110	0	0	326	200	98	0	0	298
1 624	1 616	4	0	3 244	5 378	5 652	26	9	11 065	3 866	3 984	7	3	7 860
734	703	5	0	1 442	1 587	1 544	7	8	3 146	848	473	6	0	1 327
22	16	1	0	39	113	101	5	0	219	78	86	1	0	165
11	6	0	0	17	9	2	0	0	11	11	10	0	0	21
391	322	11	0	724	749	1 061	71	0	1 881	690	1 299	21	0	2 010
509	286	0	0	795	2 355	1 117	0	0	3 472	2 131	883	0	0	3 014
110	73	0	0	183	217	99	0	0	316	112	70	0	0	182
771	633	1	0	1 405	932	763	2	0	1 697	722	766	2	0	1 490
33	6	0	0	39	99	18	0	0	117	86	15	0	0	101
66	66	0	0	132	134	146	2	0	282	167	166	1	0	334

1 Fachverbände (einschl. Betriebssport und Anschlussorganisationen) und ihre Mitglieder am 1. Januar 2024
nach Altersgruppen und Geschlecht

Mitglieder									
davon im Alter von ... Jahren									
51 - 60					61 und mehr				
männlich	weiblich	divers	K.A.	Gesamt	männlich	weiblich	divers	K.A.	Gesamt
10	2	0	0	12	13	6	0	0	19
63	21	0	0	84	24	9	0	0	33
419	163	0	0	582	308	70	0	0	378
34	10	0	0	44	39	20	0	0	59
82	4	0	0	86	16	0	0	0	16
571	146	0	0	717	370	106	0	0	476
3 210	2 434	0	0	5 644	2 554	1 515	0	0	4 069
5	9	0	0	14	1	2	0	0	3
168	18	0	0	186	121	10	0	0	131
78	12	0	0	90	41	8	0	0	49
216	143	0	0	359	132	92	0	0	224
95	47	0	0	142	63	33	0	0	96
43	14	0	0	57	10	1	0	0	11
371	66	0	0	437	674	121	0	0	795
19	2	0	0	21	3	0	0	0	3
24 254	4 396	0	0	28 650	17 513	2 843	0	0	20 356
123	17	0	0	140	115	79	0	0	194
2 208	1 336	0	0	3 544	3 397	2 072	0	0	5 469
697	276	0	0	973	779	288	0	0	1 067
478	283	0	0	761	263	67	0	0	330
311	98	0	0	409	265	69	0	0	334
75	19	0	0	94	44	5	0	0	49
592	436	0	0	1 028	730	486	0	0	1 216
337	139	0	0	476	242	61	0	0	303
342	159	0	0	501	798	241	0	0	1 039
74	37	0	0	111	51	24	0	0	75
923	638	0	0	1 561	1 146	1 081	0	0	2 227
127	23	0	0	150	248	22	0	0	270
13	23	0	0	36	22	13	0	0	35
126	25	0	0	151	155	45	0	0	200
376	201	0	0	577	520	286	0	0	806
292	52	0	0	344	208	30	0	0	238
217	30	0	0	247	265	26	0	0	291
71	311	0	0	382	107	178	0	0	285
60	17	0	0	77	46	6	0	0	52
166	105	0	0	271	99	38	0	0	137
1 016	738	0	0	1 754	1 753	800	0	0	2 553
109	9	1	0	119	75	3	0	0	78
2 145	1 093	0	0	3 238	3 665	1 601	0	0	5 266
79	67	0	0	146	190	215	0	0	405
414	29	0	0	443	644	26	0	0	670
971	210	0	0	1 181	1 680	240	0	0	1 920
1 339	1 570	0	2	2 911	1 544	1 974	2	0	3 520
39	14	0	0	53	26	32	0	0	58
464	588	0	0	1 052	615	731	0	0	1 346
278	117	0	0	395	347	138	0	0	485
4 019	2 850	0	0	6 869	5 364	3 077	0	0	8 441
983	212	0	0	1 195	1 460	237	0	0	1 697
276	102	0	0	378	138	29	0	0	167
3 828	5 835	0	1	9 664	8 760	19 394	1	3	28 158
788	377	0	0	1 165	749	212	0	0	961
102	126	0	0	228	389	808	0	0	1 197
32	10	0	0	42	26	12	0	0	38
919	2 113	9	0	3 041	3 243	7 437	1	0	10 681
3 056	1 577	0	0	4 633	4 482	2 094	0	0	6 576
131	81	0	0	212	259	118	0	0	377
731	517	0	0	1 248	602	370	1	0	973
135	23	0	0	158	223	47	0	0	270
281	247	0	0	528	606	729	0	0	1 335

1 Fachverbände (einschl. Betriebssport und Anschlussorganisationen) und ihre Mitglieder am 1. Januar 2024 nach Altersgruppen und Geschlecht

Fach- verbands- nr.	Fachverband	Abtei- lungen	Mitglieder				
			ins- gesamt	männ- lich	weib- lich	divers	K.A.
9118	Gehörlosen-Sportverband Berlin-Brandenburg e. V.	2	553	352	201	0	0
9130	Special Olympics Deutschland in Berlin/Brandenburg e. V.	17	1 112	680	432	0	0
9140	Hochschulsportverband Berlin e. V.	1	69 486	27 927	40 171	399	989
9156	Berliner Gesellschaft für Prävention und Rehabilitation von Herz-Kreisl	41	4 409	2 610	1 799	0	0
9158	Deutsche Olympische Gesellschaft (DOG) Landesverband Berlin e. V.	1	156	109	47	0	0
9162	Forum für Sportgeschichte-Förderverein Sportmuseum e. V.	1	39	28	11	0	0
9184	Sportärztebund Berlin - Brandenburg e. V.	1	391	285	106	0	0
9186	Deutscher Sportlehrerverband (DSL), LV Berlin e. V.	1	213	122	91	0	0
9189	Verein für Sport und Jugendsozialarbeit e. V.	1	32	23	9	0	0
9191	Trägerverein des Olympiastützpunktes Berlin e. V.	1	16	16	0	0	0
9313	Bezirkssportbund Mitte ¹	2	113	49	64	0	0
9316	Bezirkssportbund Friedrichshain-Kreuzberg ¹	3	68	58	10	0	0
9318	Bezirkssportbund Spandau ¹	2	123	69	54	0	0
9319	Bezirkssportbund Charlottenburg-Wilmersdorf ¹	0	0	0	0	0	0
9320	Bezirkssportbund Neukölln ¹	0	0	0	0	0	0
9321	Bezirkssportbund Tempelhof-Schöneberg ¹	3	62	45	17	0	0
9322	Bezirkssportbund Steglitz-Zehlendorf ¹	6	296	174	122	0	0
9326	Bezirkssportbund Treptow-Köpenick ¹	16	911	523	388	0	0
9327	Bezirkssportbund Lichtenberg ¹	5	316	209	107	0	0
9329	Bezirkssportbund Pankow ¹	15	585	372	213	0	0
9330	Bezirkssportbund Reinickendorf ¹	1	26	15	11	0	0
9333	Bezirkssportbund Marzahn-Hellersdorf ¹	3	137	90	47	0	0
Insgesamt_Abs		2 967	781 295	491 295	288 222	713	1 065
<i>Insgesamt_Rel</i>		<i>0</i>	<i>100</i>	<i>62,9</i>	<i>36,9</i>	<i>0,1</i>	<i>0,1</i>

¹ verbandsungebundene Freizeit- und Gesundheitssportler ohne Betreuungsangebot in Fachverbänden

1 Fachverbände (einschl. Betriebssport und Anschlussorganisationen) und ihre Mitglieder am 1. Januar 2024
nach Altersgruppen und Geschlecht

Mitglieder														
davon im Alter von ... Jahren														
bis 6					7 - 14					15 - 18				
männlich	weiblich	divers	K.A.	Gesamt	männlich	weiblich	divers	K.A.	Gesamt	männlich	weiblich	divers	K.A.	Gesamt
0	0	0	0	0	32	23	0	0	55	3	4	0	0	7
0	1	0	0	1	76	41	0	0	117	46	19	0	0	65
0	0	0	0	0	24	26	0	0	50	297	334	4	4	639
1	0	0	0	1	0	3	0	0	3	0	0	0	0	0
0	0	0	0	0	0	0	0	0	0	2	1	0	0	3
0	0	0	0	0	0	0	0	0	0	0	0	0	0	0
0	0	0	0	0	0	0	0	0	0	0	0	0	0	0
0	0	0	0	0	0	0	0	0	0	0	0	0	0	0
0	0	0	0	0	0	0	0	0	0	0	0	0	0	0
0	0	0	0	0	0	0	0	0	0	0	0	0	0	0
0	0	0	0	0	0	0	0	0	0	0	0	0	0	0
1	0	0	0	1	24	24	0	0	48	1	0	0	0	1
0	0	0	0	0	0	0	0	0	0	1	0	0	0	1
1	2	0	0	3	25	29	0	0	54	1	4	0	0	5
0	0	0	0	0	0	0	0	0	0	0	0	0	0	0
0	0	0	0	0	0	0	0	0	0	0	0	0	0	0
0	0	0	0	0	6	4	0	0	10	2	0	0	0	2
6	2	0	0	8	42	15	0	0	57	16	25	0	0	41
10	12	0	0	22	47	20	0	0	67	17	6	0	0	23
1	0	0	0	1	21	27	0	0	48	14	3	0	0	17
16	12	0	0	28	50	47	0	0	97	24	17	0	0	41
0	0	0	0	0	2	6	0	0	8	8	1	0	0	9
4	3	0	0	7	52	29	0	0	81	0	0	0	0	0
25 996	19 785	25	7	45 813	88 482	52 668	32	5 141 187	32 289	15 788	9	6	48 092	
				5,9					18,1					6,2

1 Fachverbände (einschl. Betriebssport und Anschlussorganisationen) und ihre Mitglieder am 1. Januar 2024
nach Altersgruppen und Geschlecht

Mitglieder														
davon im Alter von ... Jahren														
19 - 26					27 - 40					41 - 50				
männlich	weiblich	divers	K.A.	Gesamt	männlich	weiblich	divers	K.A.	Gesamt	männlich	weiblich	divers	K.A.	Gesamt
186	136	0	0	322	63	21	0	0	84	33	6	0	0	39
71	19	0	0	90	165	70	0	0	235	94	53	0	0	147
16 296	26 550	211	527	43 584	9 948	11 380	175	409	21 912	818	987	9	38	1 852
0	0	0	0	0	11	9	0	0	20	76	82	0	0	158
4	3	0	0	7	2	5	0	0	7	9	5	0	0	14
0	0	0	0	0	1	0	0	0	1	0	0	0	0	0
5	7	0	0	12	21	13	0	0	34	45	12	0	0	57
0	0	0	0	0	6	2	0	0	8	5	3	0	0	8
2	0	0	0	2	0	3	0	0	3	6	1	0	0	7
0	0	0	0	0	2	0	0	0	2	3	0	0	0	3
5	11	0	0	16	17	28	0	0	45	1	1	0	0	2
3	0	0	0	3	25	5	0	0	30	22	4	0	0	26
16	3	0	0	19	16	6	0	0	22	7	3	0	0	10
0	0	0	0	0	0	0	0	0	0	0	0	0	0	0
0	0	0	0	0	0	0	0	0	0	0	0	0	0	0
2	2	0	0	4	1	3	0	0	4	4	4	0	0	8
11	9	0	0	20	44	10	0	0	54	22	15	0	0	37
26	14	0	0	40	82	84	0	0	166	75	50	0	0	125
26	6	0	0	32	72	24	0	0	96	20	14	0	0	34
24	7	0	0	31	87	30	0	0	117	68	41	0	0	109
3	1	0	0	4	0	0	0	0	0	2	3	0	0	5
1	0	0	0	1	4	2	0	0	6	2	0	0	0	2
61 777	43 698	242	531	106 248	97 043	45 894	340	450	143 727	53 782	26 482	50	49	80 363
				13,6					18,4					10,3

1 Fachverbände (einschl. Betriebssport und Anschlussorganisationen) und ihre Mitglieder am 1. Januar 2024
nach Altersgruppen und Geschlecht

Mitglieder									
davon im Alter von ... Jahren									
51 - 60					61 und mehr				
männlich	weiblich	divers	K.A.	Gesamt	männlich	weiblich	divers	K.A.	Gesamt
17	9	0	0	26	18	2	0	0	20
57	44	0	0	101	171	185	0	0	356
389	667	0	10	1 066	155	227	0	1	383
253	205	0	0	458	2 269	1 500	0	0	3 769
20	9	0	0	29	72	24	0	0	96
0	0	0	0	0	27	11	0	0	38
93	43	0	0	136	121	31	0	0	152
15	18	0	0	33	96	68	0	0	164
6	1	0	0	7	9	4	0	0	13
5	0	0	0	5	6	0	0	0	6
0	0	0	0	0	0	0	0	0	0
7	1	0	0	8	0	0	0	0	0
1	6	0	0	7	2	1	0	0	3
0	0	0	0	0	0	0	0	0	0
0	0	0	0	0	0	0	0	0	0
6	2	0	0	8	24	2	0	0	26
10	20	0	0	30	23	26	0	0	49
106	76	0	0	182	160	126	0	0	286
35	25	0	0	60	20	8	0	0	28
78	43	0	0	121	25	16	0	0	41
0	0	0	0	0	0	0	0	0	0
6	3	0	0	9	21	10	0	0	31
60 485	31 389	10	13	91 897	71 441	52 518	5	4	123 968
				11,8					15,9

2 Melderechtlich registrierte Einwohner am 31. Dezember 2023 und Fachverbandmitglieder¹ von Sportvereinen am 1. Januar 2024 nach Altersgruppen und Geschlecht

Alters- gruppe	Einwohner					Mitglieder									
	ins- gesamt	männl.	weibl.	divers	K.A.	ins- gesamt	insg. in %	männl.	männl. %	weibl.	weibl. %	divers	divers %	K.A.	K.A. %
bis 6	252 700	129 880	122 820	0	0	45 813	18	25 996	20	19 785	16	25	0	7	0
7 bis 14	281 734	144 773	136 961	0	0	141 187	50	88 482	61	52 668	39	32	0	5	0
15 bis 18	131 954	68 730	63 224	0	0	48 092	36	32 289	47	15 788	25	9	0	6	0
19 bis 26	353 383	177 624	175 759	0	0	106 248	30	61 777	35	43 698	25	242	0	531	0
27 bis 40	913 738	465 397	448 341	0	0	143 727	16	97 043	21	45 894	10	340	0	450	0
41 bis 50	508 478	260 027	248 451	0	0	80 363	16	53 782	21	26 482	11	50	0	49	0
51 bis 60	513 942	261 217	252 725	0	0	91 897	18	60 485	23	31 389	12	10	0	13	0
61 und mehr	922 171	411 289	510 882	0	0	123 968	13	71 441	17	52 518	10	5	0	4	0
Ins- gesamt	3 878 100	1 918 937	1 959 163	0	0	781 295	20,1	491 295	25,6	288 222	14,7	713	0,0	1 065	0,0

¹ einschließlich Betriebssport und Anschlussorganisationen

**3 Fachverbände mit besonderer Aufgabenstellung und ihre Mitglieder (Anschlussorganisation)
am 1. Januar 2024 nach Altersgruppen und Geschlecht**

Fach- verbands- nr.	Fachverband	Mitglieder				
		ins- gesamt	männ- lich	weib- lich	divers	K.A.
9103	Behinderten- und Rehabilitations-Sportverband Berlin e. V.	23 816	9 020	14 671	125	0
9104	Betriebssportverband Berlin e. V.	18 769	12 682	6 087	0	0
9110	Deutsche Jugendkraft Landesgemeinschaft Berlin e. V.	1 917	1 235	682	0	0
9112	Deutsche Lebens-Rettungs-Gesellschaft, LV Berlin e. V.	11 562	6 288	5 256	18	0
9114	Evangelische Sportarbeit Berlin - Brandenburg e. V.	696	586	110	0	0
9116	Landesverband Freikörperkultur Berlin-Brandenburg e. V.	3 335	1 628	1 704	3	0
9118	Gehörlosen-Sportverband Berlin-Brandenburg e. V.	553	352	201	0	0
9130	Special Olympics Deutschland in Berlin/Brandenburg e. V.	1 112	680	432	0	0
9140	Hochschulsportverband Berlin e. V.	69 486	27 927	40 171	399	989
9156	Berliner Gesellschaft für Prävention und Rehabilitation von Herz-Kreislaufkrankh.	4 409	2 610	1 799	0	0
9158	Deutsche Olympische Gesellschaft (DOG) Landesverband Berlin e. V.	156	109	47	0	0
9162	Forum für Sportgeschichte-Förderverein Sportmuseum e. V.	39	28	11	0	0
9184	Sportärztebund Berlin - Brandenburg e. V.	391	285	106	0	0
9186	Deutscher Sportlehrerverband (DSLTV), LV Berlin e. V.	213	122	91	0	0
9189	Verein für Sport und Jugendsozialarbeit e. V.	32	23	9	0	0
9191	Trägerverein des Olympiastützpunktes Berlin e. V.	16	16	0	0	0
Insgesamt_Abs		136 502	63 591	71 377	545	989
<i>Insgesamt_Rel</i>		<i>100</i>	<i>46,6</i>	<i>52,3</i>	<i>0,4</i>	<i>0,7</i>

3 Fachverbände mit besonderer Aufgabenstellung und ihre Mitglieder (Anschlussorganisation)
am 1. Januar 2024 nach Altersgruppen und Geschlecht

Mitglieder														
davon im Alter von ... Jahren														
bis 6					7 - 14					15 - 18				
männlich	weiblich	divers	K.A.	Gesamt	männlich	weiblich	divers	K.A.	Gesamt	männlich	weiblich	divers	K.A.	Gesamt
1 879	1 488	8	0	3 375	948	759	4	0	1 711	201	192	0	0	393
10	12	0	0	22	62	69	0	0	131	77	49	0	0	126
37	29	0	0	66	275	161	0	0	436	94	51	0	0	145
257	225	1	0	483	1 654	1 483	10	0	3 147	619	499	1	0	1 119
0	0	0	0	0	1	0	0	0	1	9	1	0	0	10
66	68	0	0	134	226	210	0	0	436	82	72	0	0	154
0	0	0	0	0	32	23	0	0	55	3	4	0	0	7
0	1	0	0	1	76	41	0	0	117	46	19	0	0	65
0	0	0	0	0	24	26	0	0	50	297	334	4	4	639
1	0	0	0	1	0	3	0	0	3	0	0	0	0	0
0	0	0	0	0	0	0	0	0	0	2	1	0	0	3
0	0	0	0	0	0	0	0	0	0	0	0	0	0	0
0	0	0	0	0	0	0	0	0	0	0	0	0	0	0
0	0	0	0	0	0	0	0	0	0	0	0	0	0	0
0	0	0	0	0	0	0	0	0	0	0	0	0	0	0
0	0	0	0	0	0	0	0	0	0	0	0	0	0	0
0	0	0	0	0	0	0	0	0	0	0	0	0	0	0
2 250	1 823	9	0	4 082	3 298	2 775	14	0	6 087	1 430	1 222	5	4	2 661
				3					4,5					1,9

3 Fachverbände mit besonderer Aufgabenstellung und ihre Mitglieder (Anschlussorganisation)
am 1. Januar 2024 nach Altersgruppen und Geschlecht

Mitglieder														
davon im Alter von ... Jahren														
19 - 26					27 - 40					41 - 50				
männlich	weiblich	divers	K.A.	Gesamt	männlich	weiblich	divers	K.A.	Gesamt	männlich	weiblich	divers	K.A.	Gesamt
391	322	11	0	724	749	1 061	71	0	1 881	690	1 299	21	0	2 010
509	286	0	0	795	2 355	1 117	0	0	3 472	2 131	883	0	0	3 014
110	73	0	0	183	217	99	0	0	316	112	70	0	0	182
771	633	1	0	1 405	932	763	2	0	1 697	722	766	2	0	1 490
33	6	0	0	39	99	18	0	0	117	86	15	0	0	101
66	66	0	0	132	134	146	2	0	282	167	166	1	0	334
186	136	0	0	322	63	21	0	0	84	33	6	0	0	39
71	19	0	0	90	165	70	0	0	235	94	53	0	0	147
16 296	26 550	211	527	43 584	9 948	11 380	175	409	21 912	818	987	9	38	1 852
0	0	0	0	0	11	9	0	0	20	76	82	0	0	158
4	3	0	0	7	2	5	0	0	7	9	5	0	0	14
0	0	0	0	0	1	0	0	0	1	0	0	0	0	0
5	7	0	0	12	21	13	0	0	34	45	12	0	0	57
0	0	0	0	0	6	2	0	0	8	5	3	0	0	8
2	0	0	0	2	0	3	0	0	3	6	1	0	0	7
0	0	0	0	0	2	0	0	0	2	3	0	0	0	3
18 444	28 101	223	527	47 295	14 705	14 707	250	409	30 071	4 997	4 348	33	38	9 416
				34,6					22					6,9

3 Fachverbände mit besonderer Aufgabenstellung und ihre Mitglieder (Anschlussorganisation)
am 1. Januar 2024 nach Altersgruppen und Geschlecht

Mitglieder									
davon im Alter von ... Jahren									
51 - 60					61 und mehr				
männlich	weiblich	divers	K.A.	Gesamt	männlich	weiblich	divers	K.A.	Gesamt
919	2 113	9	0	3 041	3 243	7 437	1	0	10 681
3 056	1 577	0	0	4 633	4 482	2 094	0	0	6 576
131	81	0	0	212	259	118	0	0	377
731	517	0	0	1 248	602	370	1	0	973
135	23	0	0	158	223	47	0	0	270
281	247	0	0	528	606	729	0	0	1 335
17	9	0	0	26	18	2	0	0	20
57	44	0	0	101	171	185	0	0	356
389	667	0	10	1 066	155	227	0	1	383
253	205	0	0	458	2 269	1 500	0	0	3 769
20	9	0	0	29	72	24	0	0	96
0	0	0	0	0	27	11	0	0	38
93	43	0	0	136	121	31	0	0	152
15	18	0	0	33	96	68	0	0	164
6	1	0	0	7	9	4	0	0	13
5	0	0	0	5	6	0	0	0	6
6 108	5 554	9	10	11 681	12 359	12 847	2	1	25 209
				8,6					18,5

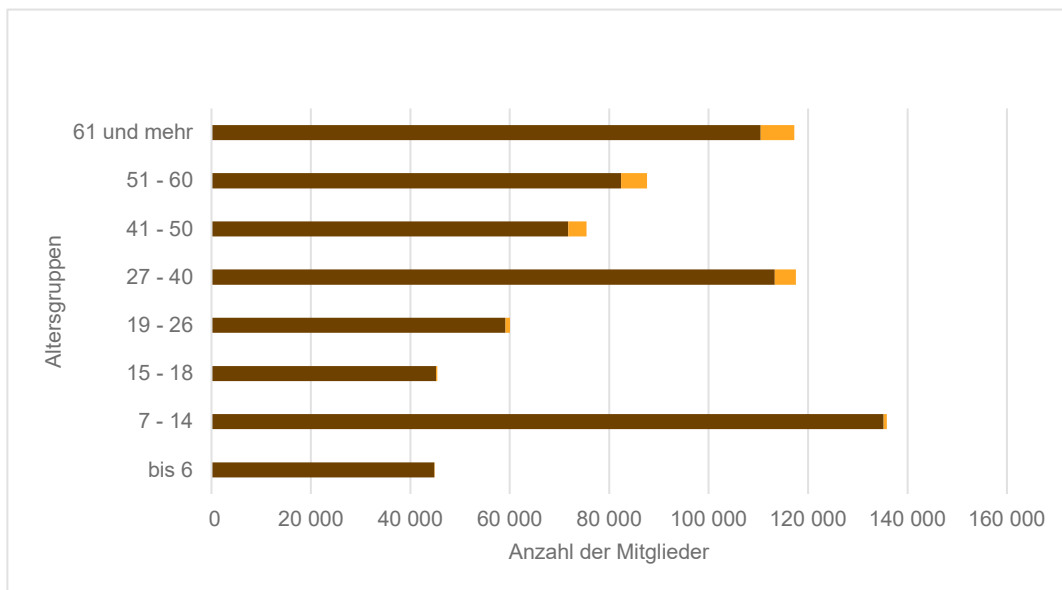
4 Die 10 größten Fachverbände sowie ihre Mitglieder am 1. Januar 2024

Rang	Vereinsnr.	Sportvereine und BSG	Abtei- lungen	ins- gesamt	männ- lich	weib- lich	divers	K.A.
1	9026	Berliner Fußball-Verband e. V.	348	230 733	197 299	33 422	12	0
2	9089	Berliner Turn- und Freizeitsport-Bund e. V.	342	101 410	40 819	60 516	59	16
3	9140	Hochschulsportverband Berlin e. V.	1	69 486	27 927	40 171	399	989
4	9085	Tennis-Verband Berlin-Brandenburg e. V.	119	42 146	24 677	17 469	0	0
5	9009	Landesverband Berlin des Deutschen Alpenvereins e. V.	3	31 267	17 510	13 732	0	25
6	9080	Berliner Schwimm-Verband e. V.	72	29 425	14 340	15 067	4	14
7	9103	Behinderten- und Rehabilitations-Sportverband Berlin e. V.	167	23 816	9 020	14 671	125	0
8	9008	Berliner Basketball Verband e. V.	71	18 806	14 253	4 553	0	0
9	9104	Betriebssportverband Berlin e. V.	11	18 769	12 682	6 087	0	0
10	9046	Berliner Leichtathletik-Verband e. V.	74	15 278	7 897	7 381	0	0

**5 Sportvereine und Betriebssportgemeinschaften (BSG) sowie ihre Mitglieder in Berlin am 1. Januar 2024
nach Vereinstyp, Altersgruppen und Geschlecht**

Vereinstyp	Sportvereine und BSG	Mitglieder	nach Geschlecht			
			männ- lich	weib- lich	divers	K.A.
Sportverein&Betriebssportgemeinschaft <i>in %</i>	1923	684 063	447 040	236 651	296	76
		100	65,4	34,6	0	0
Sportverein <i>in %</i>	1774	662 197	431 820	230 005	296	76
		100	65,2	34,7	0	0
Betriebssportgemeinschaft <i>in %</i>	149	21 866	15 220	6 646	0	0
		100	69,6	30,4	0	0

**Anteil der Mitglieder der Sportvereine und Betriebssportgemeinschaften (BSG) in Berlin am 1. Januar 2024
nach Alter**



5 Sportvereine und Betriebssportgemeinschaften (BSG) sowie ihre Mitglieder in Berlin am 1. Januar 2024
nach Vereinstyp, Altersgruppen und Geschlecht

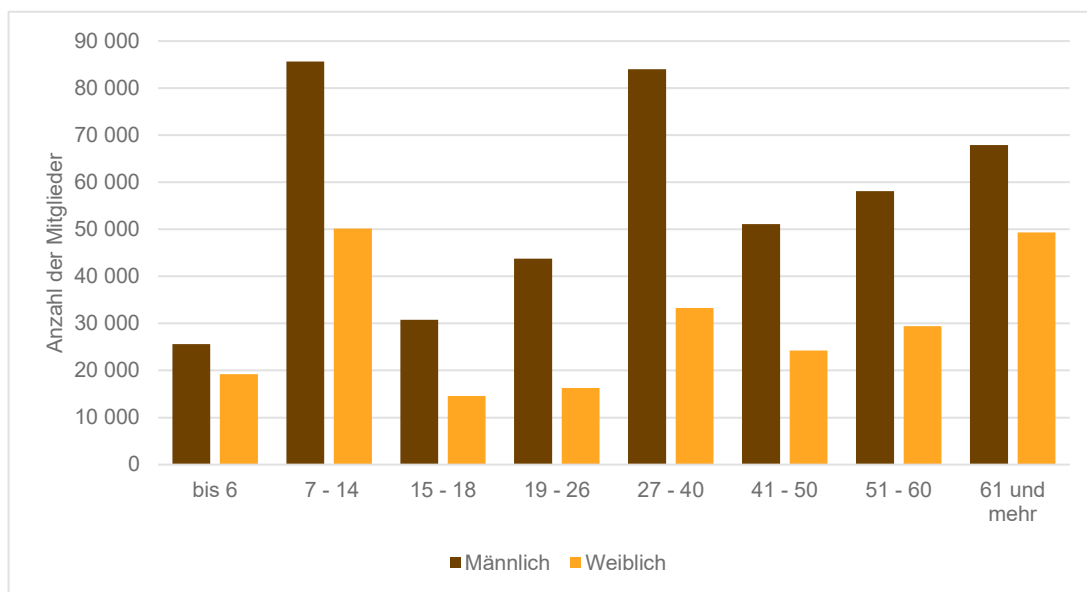
Mitglieder							
davon im Alter von ... Jahren							
bis 6	7 - 14	15 - 18	19 - 26	27 - 40	41 - 50	51 - 60	61 und mehr
44 858	135 846	45 443	60 067	117 573	75 442	87 594	117 240
6,6	19,9	6,6	8,8	17,2	11	12,8	17,1
44 835	135 170	45 164	59 133	113 295	71 784	82 372	110 444
6,8	20,4	6,8	8,9	17,1	10,8	12,4	16,7
23	676	279	934	4 278	3 658	5 222	6 796
0,1	3,1	1,3	4,3	19,6	16,7	23,9	31,1

**6 Sportvereine und Betriebssportgemeinschaften (BSG) sowie ihre Mitglieder in Berlin
am 1. Januar 2002 bis 2024 nach Altersgruppen und Geschlecht**

Jahr	Sportvereine und BSG ¹	Mitglieder				
		insgesamt	männlich	weiblich	divers	K.A.
2002	2 024	446 704	289 302	157 402	0	0
2003	1 994	438 593	284 520	154 073	0	0
2004	1 910	440 909	284 022	156 887	0	0
2005	1 942	447 101	287 933	159 168	0	0
2006	1 850	444 976	282 678	162 298	0	0
2007	1 763	438 574	277 807	160 767	0	0
2008	1 830	449 426	284 738	164 688	0	0
2009	1 909	467 704	297 424	170 280	0	0
2010	1 902	471 242	299 323	171 919	0	0
2011	1 931	479 529	304 130	175 399	0	0
2012	1 957	499 115	317 771	181 344	0	0
2013	2 004	522 143	334 379	187 764	0	0
2014	2 012	531 253	341 966	189 287	0	0
2015	1 995	541 890	347 591	194 299	0	0
2016	2 009	549 684	354 119	195 565	0	0
2017	2 027	569 928	367 574	202 354	0	0
2018	2 008	580 751	375 235	205 516	0	0
2019	2 003	590 443	379 212	211 231	0	0
2020	2 052	619 873	395 688	224 185	0	0
2021	2 031	582 846	379 797	203 049	0	0
2022	1 996	601 323	394 723	206 600	0	0
2023	1 908	634 330	413 952	220 188	165	25
2024	1 923	684 063	447 040	236 651	296	76

¹ Darin nicht enthalten sind dem Landessportbund Berlin angeschlossene Dachorganisationen des Berliner Sports (Sportverbände mit besonderer Aufgabenstellung wie z.B. Studentensportverband Berlin e.V.), die keine Vereins-Strukturen haben.

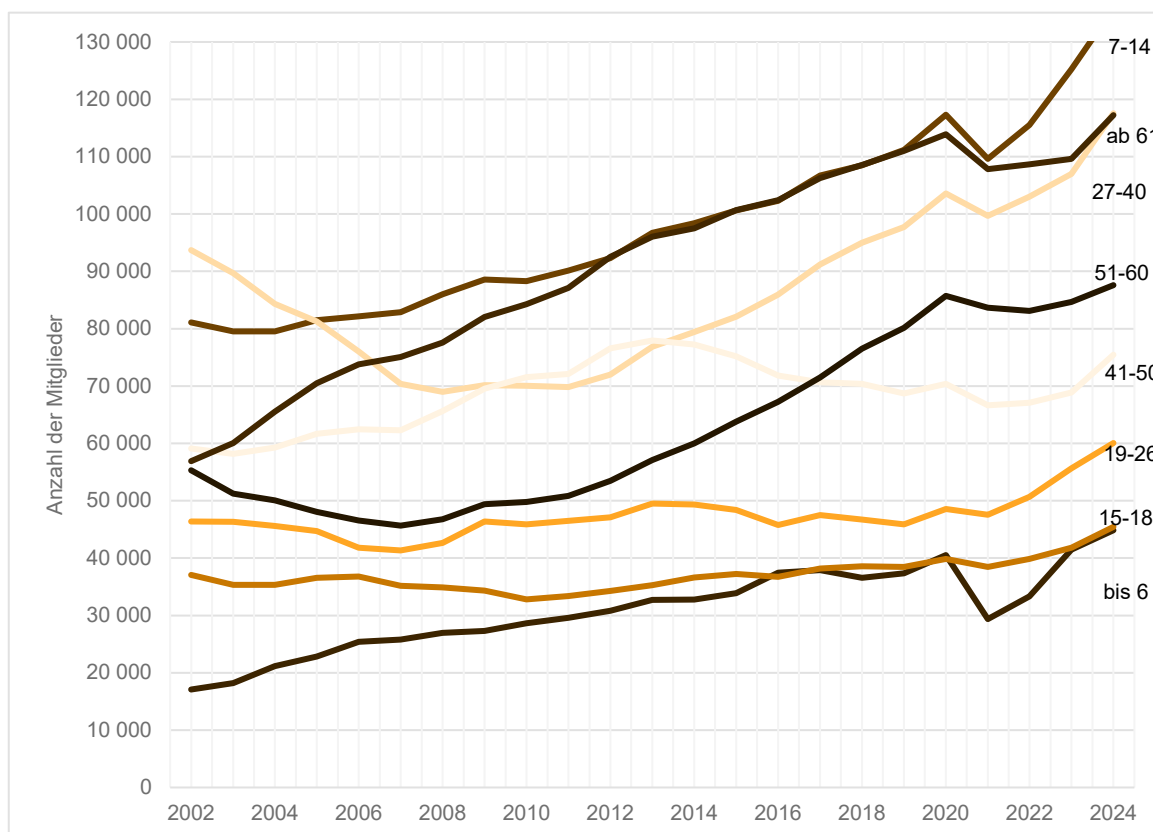
**Anzahl der Mitglieder der Sportvereine und Betriebssportgemeinschaften (BSG) in Berlin am 1. Januar 2024
nach Alter und Geschlecht**



6 Sportvereine und Betriebssportgemeinschaften (BSG) sowie ihre Mitglieder in Berlin
am 1. Januar 2002 bis 2024 nach Altersgruppen und Geschlecht

Mitglieder														
davon im Alter von ... Jahren														
bis 6					7 - 14					15 - 18				
männlich	weiblich	divers	K.A.	Gesamt	männlich	weiblich	divers	K.A.	Gesamt	männlich	weiblich	divers	K.A.	Gesamt
9 164	7 919	0	0	17 083	52 888	28 223	0	0	81 111	25 230	11 827	0	0	37 057
9 833	8 381	0	0	18 214	51 887	27 643	0	0	79 530	24 210	11 105	0	0	35 315
11 411	9 747	0	0	21 158	51 709	27 848	0	0	79 557	24 300	11 045	0	0	35 345
12 357	10 500	0	0	22 857	52 869	28 596	0	0	81 465	25 151	11 434	0	0	36 585
13 784	11 606	0	0	25 390	52 922	29 230	0	0	82 152	25 297	11 511	0	0	36 808
14 173	11 617	0	0	25 790	53 691	29 213	0	0	82 904	23 851	11 317	0	0	35 168
14 630	12 311	0	0	26 941	55 337	30 648	0	0	85 985	23 905	10 990	0	0	34 895
15 024	12 284	0	0	27 308	56 931	31 622	0	0	88 553	23 603	10 740	0	0	34 343
15 774	12 854	0	0	28 628	56 854	31 414	0	0	88 268	22 537	10 261	0	0	32 798
16 429	13 177	0	0	29 606	58 454	31 706	0	0	90 160	23 057	10 350	0	0	33 407
17 212	13 622	0	0	30 834	60 139	32 160	0	0	92 299	23 381	10 889	0	0	34 270
18 168	14 556	0	0	32 724	62 665	34 077	0	0	96 742	24 016	11 244	0	0	35 260
18 473	14 306	0	0	32 779	63 571	34 815	0	0	98 386	24 894	11 745	0	0	36 639
19 254	14 631	0	0	33 885	65 249	35 375	0	0	100 624	25 112	12 098	0	0	37 210
21 332	16 104	0	0	37 436	66 258	36 029	0	0	102 287	24 984	11 721	0	0	36 705
21 554	16 356	0	0	37 910	68 626	38 102	0	0	106 728	25 981	12 204	0	0	38 185
20 483	16 064	0	0	36 547	69 597	38 901	0	0	108 498	26 231	12 352	0	0	38 583
20 662	16 670	0	0	37 332	70 332	40 840	0	0	111 172	26 073	12 381	0	0	38 454
22 331	18 193	0	0	40 524	72 817	44 494	0	0	117 311	26 398	13 451	0	0	39 849
16 703	12 665	0	0	29 368	69 591	40 020	0	0	109 611	25 836	12 650	0	0	38 486
18 754	14 575	0	0	33 329	73 651	41 900	0	0	115 551	27 064	12 805	0	0	39 869
23 525	17 925	9	0	41 459	79 210	46 036	0	0	125 246	28 285	13 515	2	0	41 802
25 603	19 224	24	7	44 858	85 627	50 192	22	5	135 846	30 811	14 626	4	2	45 443

Entwicklung der Mitglieder der Sportvereine und Betriebssportgemeinschaften in Berlin von 2002 bis 2024
nach Altersgruppen



6 Sportvereine und Betriebssportgemeinschaften (BSG) sowie ihre Mitglieder in Berlin
am 1. Januar 2002 bis 2024 nach Altersgruppen und Geschlecht

Mitglieder														
davon im Alter von ... Jahren														
19 - 26					27 - 40					41 - 50				
männlich	weiblich	divers	K.A.	Gesamt	männlich	weiblich	divers	K.A.	Gesamt	männlich	weiblich	divers	K.A.	Gesamt
32 836	13 567	0	0	46 403	64 428	29 306	0	0	93 734	37 876	21 237	0	0	59 113
33 026	13 328	0	0	46 354	62 088	27 617	0	0	89 705	37 693	20 484	0	0	58 177
32 629	12 986	0	0	45 615	58 078	26 251	0	0	84 329	38 235	21 049	0	0	59 284
32 004	12 686	0	0	44 690	55 921	25 335	0	0	81 256	39 934	21 736	0	0	61 670
29 700	12 125	0	0	41 825	52 065	23 954	0	0	76 019	40 220	22 232	0	0	62 452
29 459	11 876	0	0	41 335	48 228	22 153	0	0	70 381	40 196	22 096	0	0	62 292
30 556	12 065	0	0	42 621	47 360	21 629	0	0	68 989	42 483	23 136	0	0	65 619
33 296	13 085	0	0	46 381	48 671	21 470	0	0	70 141	45 303	24 219	0	0	69 522
33 065	12 826	0	0	45 891	48 588	21 469	0	0	70 057	46 628	24 899	0	0	71 527
33 410	13 066	0	0	46 476	47 841	21 980	0	0	69 821	46 778	25 305	0	0	72 083
34 043	13 049	0	0	47 092	49 545	22 432	0	0	71 977	50 347	26 246	0	0	76 593
36 028	13 466	0	0	49 494	53 312	23 545	0	0	76 857	51 928	26 018	0	0	77 946
36 174	13 145	0	0	49 319	55 427	23 991	0	0	79 418	51 663	25 557	0	0	77 220
35 229	13 187	0	0	48 416	57 496	24 596	0	0	82 092	49 734	25 441	0	0	75 175
33 518	12 268	0	0	45 786	60 970	24 960	0	0	85 930	47 980	23 875	0	0	71 855
34 951	12 558	0	0	47 509	64 874	26 326	0	0	91 200	47 090	23 559	0	0	70 649
33 993	12 742	0	0	46 735	67 629	27 340	0	0	94 969	47 281	23 085	0	0	70 366
33 092	12 789	0	0	45 881	69 537	28 205	0	0	97 742	46 166	22 538	0	0	68 704
34 529	14 023	0	0	48 552	73 412	30 196	0	0	103 608	47 040	23 347	0	0	70 387
34 081	13 502	0	0	47 583	71 985	27 691	0	0	99 676	45 072	21 571	0	0	66 643
36 355	14 330	0	0	50 685	74 840	28 193	0	0	103 033	45 540	21 530	0	0	67 070
40 367	15 229	22	4	55 622	76 700	30 214	85	11	107 010	46 320	22 502	32	6	68 860
43 762	16 271	30	4	60 067	84 045	33 324	163	41	117 573	51 125	24 267	39	11	75 442

6 Sportvereine und Betriebssportgemeinschaften (BSG) sowie ihre Mitglieder in Berlin
am 1. Januar 2002 bis 2024 nach Altersgruppen und Geschlecht

Mitglieder									
davon im Alter von ... Jahren									
51 - 60					61 und mehr				
männlich	weiblich	divers	K.A.	Gesamt	männlich	weiblich	divers	K.A.	Gesamt
33 784	21 516	0	0	55 300	33 096	23 807	0	0	56 903
31 203	20 011	0	0	51 214	34 580	25 504	0	0	60 084
30 497	19 585	0	0	50 082	37 163	28 376	0	0	65 539
29 453	18 623	0	0	48 076	40 244	30 258	0	0	70 502
28 051	18 503	0	0	46 554	40 639	33 137	0	0	73 776
27 259	18 401	0	0	45 660	40 950	34 094	0	0	75 044
28 015	18 781	0	0	46 796	42 452	35 128	0	0	77 580
29 766	19 634	0	0	49 400	44 830	37 226	0	0	82 056
29 946	19 824	0	0	49 770	45 931	38 372	0	0	84 303
30 797	20 031	0	0	50 828	47 364	39 784	0	0	87 148
32 911	20 576	0	0	53 487	50 193	42 370	0	0	92 563
35 842	21 237	0	0	57 079	52 420	43 621	0	0	96 041
38 160	21 834	0	0	59 994	53 604	43 894	0	0	97 498
40 420	23 397	0	0	63 817	55 097	45 574	0	0	100 671
43 128	24 141	0	0	67 269	55 949	46 467	0	0	102 416
46 080	25 419	0	0	71 499	58 418	47 830	0	0	106 248
50 025	26 472	0	0	76 497	59 996	48 560	0	0	108 556
52 246	27 901	0	0	80 147	61 104	49 907	0	0	111 011
56 016	29 698	0	0	85 714	63 145	50 783	0	0	113 928
55 615	28 038	0	0	83 653	60 914	46 912	0	0	107 826
55 940	27 163	0	0	83 103	62 579	46 104	0	0	108 683
56 441	28 239	9	4	84 693	63 104	46 528	6	0	109 638
58 149	29 432	10	3	87 594	67 918	49 315	4	3	117 240

**7 Organisationsgrad der Mitglieder der Sportvereine und Betriebssportgemeinschaften (BSG) in Berlin
am 1. Januar 2024 nach Bezirken und Altersgruppen**

Bezirks- nr.	Bezirk¹	ins- gesamt	Davon im Alter von ... Jahren							
			bis 6	7 - 14	15 - 18	19 - 26	27 - 40	41 - 50	51 - 60	61 und mehr
Mitglieder der Sportvereine und Betriebssportgemeinschaften²										
01	Mitte	97 801	7 477	15 586	5 653	10 875	21 934	11 155	13 136	11 985
02	Friedrichshain-Kreuzberg	38 184	2 417	7 949	2 633	3 647	9 457	4 965	3 631	3 485
03	Pankow	53 639	6 477	15 330	4 106	3 261	7 113	5 169	5 040	7 143
04	Charlottenburg-Wilmersdorf	100 059	4 581	16 585	5 885	7 603	18 014	12 629	14 258	20 504
05	Spandau	42 426	3 466	9 165	2 956	3 109	4 955	3 637	5 080	10 058
06	Steglitz-Zehlendorf	73 214	3 814	14 677	5 965	7 550	8 242	7 094	10 557	15 315
07	Tempelhof-Schöneberg	44 013	2 625	9 875	2 997	3 442	7 563	4 522	5 226	7 763
08	Neukölln	35 346	2 585	7 224	2 420	4 026	7 042	3 553	3 430	5 066
09	Treptow-Köpenick	106 007	4 716	15 056	5 822	9 904	21 968	14 481	17 458	16 602
10	Marzahn-Hellersdorf	18 919	1 351	6 216	1 785	1 494	2 309	1 465	1 435	2 864
11	Lichtenberg	29 308	2 100	7 629	1 911	1 600	3 377	2 793	2 960	6 938
12	Reinickendorf	45 147	3 249	10 554	3 310	3 556	5 599	3 979	5 383	9 517
	Berlin	684 063	44 858	135 846	45 443	60 067	117 573	75 442	87 594	117 240
Einwohner zum 31.12.2023										
01	Mitte	397 134	25 102	25 910	12 693	46 169	120 829	52 968	46 895	66 568
02	Friedrichshain-Kreuzberg	293 454	18 482	18 916	8 785	27 816	94 010	47 739	35 194	42 512
03	Pankow	424 307	28 044	33 710	15 335	34 768	103 528	65 853	62 174	80 895
04	Charlottenburg-Wilmersdorf	343 081	19 031	20 596	10 457	32 138	75 386	41 242	47 305	96 926
05	Spandau	257 091	18 247	21 294	10 072	23 400	51 480	30 751	34 930	66 917
06	Steglitz-Zehlendorf	310 446	17 298	22 774	11 414	26 849	52 532	36 921	46 534	96 124
07	Tempelhof-Schöneberg	355 868	22 634	24 482	11 634	32 190	77 235	43 987	50 111	93 595
08	Neukölln	330 017	21 718	23 722	11 340	29 261	85 257	44 355	41 839	72 525
09	Treptow-Köpenick	294 081	20 184	21 155	9 228	25 184	66 474	37 784	39 110	74 962
10	Marzahn-Hellersdorf	291 948	21 094	24 498	10 853	23 505	58 205	35 965	36 880	80 948
11	Lichtenberg	311 881	23 227	23 931	10 124	28 058	78 252	39 924	34 835	73 530
12	Reinickendorf	268 792	17 639	20 746	10 019	24 045	50 550	30 989	38 135	76 669
	Berlin	3878 100	252 700	281 734	131 954	353 383	913 738	508 478	513 942	922 171
Anteil der Mitglieder an Einwohnern in %										
01	Mitte	24,6	29,8	60,2	44,5	23,6	18,2	21,1	28	18
02	Friedrichshain-Kreuzberg	13	13,1	42,0	30	13,1	10,1	10,4	10,3	8,2
03	Pankow	12,6	23,1	45,5	26,8	9,4	6,9	7,8	8,1	8,8
04	Charlottenburg-Wilmersdorf	29,2	24,1	80,5	56,3	23,7	23,9	30,6	30,1	21,2
05	Spandau	16,5	19	43,0	29,3	13,3	9,6	11,8	14,5	15
06	Steglitz-Zehlendorf	23,6	22	64,4	52,3	28,1	15,7	19,2	22,7	15,9
07	Tempelhof-Schöneberg	12,4	11,6	40,3	25,8	10,7	9,8	10,3	10,4	8,3
08	Neukölln	10,7	11,9	30,5	21,3	13,8	8,3	8	8,2	7
09	Treptow-Köpenick	36	23,4	71,2	63,1	39,3	33	38,3	44,6	22,1
10	Marzahn-Hellersdorf	6,5	6,4	25,4	16,4	6,4	4	4,1	3,9	3,5
11	Lichtenberg	9,4	9	31,9	18,9	5,7	4,3	7	8,5	9,4
12	Reinickendorf	16,8	18,4	50,9	33	14,8	11,1	12,8	14,1	12,4
	Berlin	17,6	17,8	48,2	34,4	17,0	12,9	14,8	17,0	12,7

¹ Bezirk, dessen Sportamt den Verein betreut.

² Darin nicht enthalten sind dem Landessportbund Berlin angeschlossene Dachorganisationen des Berliner Sports

(Sportverbände mit besonderer Aufgabenstellung wie z.B. Studentensportverband Berlin e.V.), die keine Vereins-Strukturen haben.

**8 Sportvereine und Betriebssportgemeinschaften (BSG) sowie ihre Mitglieder in Berlin am 1. Januar 2024
nach Bezirken, Vereinstyp, Altersgruppen und Geschlecht**

Bezirks- nr.	Bezirk¹	Sportvereine und BSG²	Mitglieder				
			ins- gesamt	männ- lich	weib- lich	divers	K.A.
Mitglieder der Sportvereine und Betriebssportgemeinschaften²							
01	Mitte	197	97 801	72 799	24 986	12	4
02	Friedrichshain-Kreuzberg	156	38 184	25 203	12 716	253	12
03	Pankow	161	53 639	32 941	20 698	0	0
04	Charlottenburg-Wilmersdorf	192	100 059	59 099	40 935	0	25
05	Spandau	176	42 426	25 913	16 513	0	0
06	Steglitz-Zehlendorf	195	73 214	46 885	26 329	0	0
07	Tempelhof-Schöneberg	161	44 013	29 036	14 912	30	35
08	Neukölln	106	35 346	22 323	13 023	0	0
09	Treptow-Köpenick	216	106 007	76 297	29 709	1	0
10	Marzahn-Hellersdorf	80	18 919	11 703	7 216	0	0
11	Lichtenberg	115	29 308	17 395	11 913	0	0
12	Reinickendorf	168	45 147	27 446	17 701	0	0
Mitglieder der Sportvereine							
01	Mitte	167	94 286	70 969	23 301	12	4
02	Friedrichshain-Kreuzberg	142	37 398	24 608	12 525	253	12
03	Pankow	157	51 148	31 103	20 045	0	0
04	Charlottenburg-Wilmersdorf	169	97 145	56 995	40 125	0	25
05	Spandau	166	40 482	24 358	16 124	0	0
06	Steglitz-Zehlendorf	180	70 861	45 057	25 804	0	0
07	Tempelhof-Schöneberg	141	38 935	25 546	13 324	30	35
08	Neukölln	100	35 005	22 077	12 928	0	0
09	Treptow-Köpenick	209	104 806	75 479	29 326	1	0
10	Marzahn-Hellersdorf	77	18 665	11 529	7 136	0	0
11	Lichtenberg	111	29 012	17 149	11 863	0	0
12	Reinickendorf	155	44 454	26 950	17 504	0	0
Mitglieder der Betriebssportgemeinschaften							
01	Mitte	30	3 515	1 830	1 685	0	0
02	Friedrichshain-Kreuzberg	14	786	595	191	0	0
03	Pankow	4	2 491	1 838	653	0	0
04	Charlottenburg-Wilmersdorf	23	2 914	2 104	810	0	0
05	Spandau	10	1 944	1 555	389	0	0
06	Steglitz-Zehlendorf	15	2 353	1 828	525	0	0
07	Tempelhof-Schöneberg	20	5 078	3 490	1 588	0	0
08	Neukölln	6	341	246	95	0	0
09	Treptow-Köpenick	7	1 201	818	383	0	0
10	Marzahn-Hellersdorf	3	254	174	80	0	0
11	Lichtenberg	4	296	246	50	0	0
12	Reinickendorf	13	693	496	197	0	0

¹ Bezirk, dessen Sportamt den Verein betreut.

² Darin nicht enthalten sind dem Landessportbund Berlin angeschlossene Dachorganisationen des Berliner Sports (Sportverbände mit besonderer Aufgabenstellung wie z.B. Studentensportverband Berlin e.V.), die keine Vereins-Strukturen haben.

8 Sportvereine und Betriebssportgemeinschaften (BSG) sowie ihre Mitglieder in Berlin am 1. Januar 2024
nach Bezirken, Vereinstyp, Altersgruppen und Geschlecht

Mitglieder														
davon im Alter von ... Jahren														
bis 6					7 - 14					15 - 18				
männlich	weiblich	divers	K.A.	Gesamt	männlich	weiblich	divers	K.A.	Gesamt	männlich	weiblich	divers	K.A.	Gesamt
<i>Mitglieder der Sportvereine und Betriebssportgemeinschaften²</i>														
5 200	2 277	0	0	7 477	10 614	4 971	1	0	15 586	4 254	1 399	0	0	5 653
1 333	1 060	24	0	2 417	5 238	2 689	20	2	7 949	1 881	746	4	2	2 633
3 729	2 748	0	0	6 477	9 908	5 422	0	0	15 330	2 728	1 378	0	0	4 106
2 413	2 161	0	7	4 581	9 906	6 676	0	3	16 585	3 682	2 203	0	0	5 885
1 776	1 690	0	0	3 466	5 440	3 725	0	0	9 165	1 906	1 050	0	0	2 956
2 041	1 773	0	0	3 814	8 704	5 973	0	0	14 677	3 797	2 168	0	0	5 965
1 432	1 193	0	0	2 625	6 203	3 671	1	0	9 875	2 055	942	0	0	2 997
1 289	1 296	0	0	2 585	4 346	2 878	0	0	7 224	1 698	722	0	0	2 420
2 797	1 919	0	0	4 716	10 216	4 840	0	0	15 056	4 002	1 820	0	0	5 822
745	606	0	0	1 351	3 768	2 448	0	0	6 216	1 231	554	0	0	1 785
1 175	925	0	0	2 100	4 893	2 736	0	0	7 629	1 355	556	0	0	1 911
1 673	1 576	0	0	3 249	6 391	4 163	0	0	10 554	2 222	1 088	0	0	3 310
<i>Mitglieder der Sportvereine</i>														
5 197	2 268	0	0	7 465	10 592	4 919	1	0	15 512	4 243	1 377	0	0	5 620
1 333	1 060	24	0	2 417	5 238	2 689	20	2	7 949	1 881	744	4	2	2 631
3 727	2 748	0	0	6 475	9 816	5 364	0	0	15 180	2 704	1 372	0	0	4 076
2 411	2 161	0	7	4 579	9 904	6 674	0	3	16 581	3 677	2 203	0	0	5 880
1 776	1 689	0	0	3 465	5 421	3 721	0	0	9 142	1 891	1 046	0	0	2 937
2 041	1 773	0	0	3 814	8 702	5 973	0	0	14 675	3 790	2 166	0	0	5 956
1 428	1 191	0	0	2 619	6 072	3 463	1	0	9 536	1 993	884	0	0	2 877
1 289	1 296	0	0	2 585	4 346	2 877	0	0	7 223	1 698	722	0	0	2 420
2 797	1 919	0	0	4 716	10 158	4 816	0	0	14 974	3 970	1 799	0	0	5 769
745	606	0	0	1 351	3 768	2 448	0	0	6 216	1 229	554	0	0	1 783
1 175	925	0	0	2 100	4 893	2 735	0	0	7 628	1 353	555	0	0	1 908
1 673	1 576	0	0	3 249	6 391	4 163	0	0	10 554	2 221	1 086	0	0	3 307
<i>Mitglieder der Betriebssportgemeinschaften</i>														
3	9	0	0	12	22	52	0	0	74	11	22	0	0	33
0	0	0	0	0	0	0	0	0	0	0	2	0	0	2
2	0	0	0	2	92	58	0	0	150	24	6	0	0	30
2	0	0	0	2	2	2	0	0	4	5	0	0	0	5
0	1	0	0	1	19	4	0	0	23	15	4	0	0	19
0	0	0	0	0	2	0	0	0	2	7	2	0	0	9
4	2	0	0	6	131	208	0	0	339	62	58	0	0	120
0	0	0	0	0	0	1	0	0	1	0	0	0	0	0
0	0	0	0	0	58	24	0	0	82	32	21	0	0	53
0	0	0	0	0	0	0	0	0	0	2	0	0	0	2
0	0	0	0	0	0	1	0	0	1	2	1	0	0	3
0	0	0	0	0	0	0	0	0	0	1	2	0	0	3

8 Sportvereine und Betriebssportgemeinschaften (BSG) sowie ihre Mitglieder in Berlin am 1. Januar 2024
nach Bezirken, Vereinstyp, Altersgruppen und Geschlecht

Mitglieder														
davon im Alter von ... Jahren														
19 - 26					27 - 40					41 - 50				
männlich	weiblich	divers	K.A.	Gesamt	männlich	weiblich	divers	K.A.	Gesamt	männlich	weiblich	divers	K.A.	Gesamt
<i>Mitglieder der Sportvereine und Betriebssportgemeinschaften²</i>														
8 535	2 339	1	0	10 875	17 034	4 893	7	0	21 934	8 561	2 591	1	2	11 155
2 591	1 033	22	1	3 647	6 247	3 068	136	6	9 457	3 386	1 542	36	1	4 965
2 306	955	0	0	3 261	4 705	2 408	0	0	7 113	3 295	1 874	0	0	5 169
4 848	2 753	0	2	7 603	11 266	6 736	0	12	18 014	7 360	5 268	0	1	12 629
2 110	999	0	0	3 109	3 500	1 455	0	0	4 955	2 337	1 300	0	0	3 637
5 800	1 750	0	0	7 550	5 964	2 278	0	0	8 242	4 420	2 674	0	0	7 094
2 450	985	6	1	3 442	5 381	2 139	20	23	7 563	3 215	1 298	2	7	4 522
3 023	1 003	0	0	4 026	5 167	1 875	0	0	7 042	2 321	1 232	0	0	3 553
7 401	2 502	1	0	9 904	16 787	5 181	0	0	21 968	10 749	3 732	0	0	14 481
1 090	404	0	0	1 494	1 680	629	0	0	2 309	1 032	433	0	0	1 465
1 114	486	0	0	1 600	2 361	1 016	0	0	3 377	1 919	874	0	0	2 793
2 494	1 062	0	0	3 556	3 953	1 646	0	0	5 599	2 530	1 449	0	0	3 979
<i>Mitglieder der Sportvereine</i>														
8 481	2 206	1	0	10 688	16 517	4 319	7	0	20 843	8 091	2 243	1	2	10 337
2 570	1 028	22	1	3 621	6 088	3 034	136	6	9 264	3 298	1 516	36	1	4 851
2 201	931	0	0	3 132	4 352	2 318	0	0	6 670	2 879	1 730	0	0	4 609
4 786	2 743	0	2	7 531	10 926	6 633	0	12	17 571	7 009	5 137	0	1	12 147
2 037	981	0	0	3 018	3 177	1 400	0	0	4 577	2 109	1 245	0	0	3 354
5 749	1 738	0	0	7 487	5 643	2 222	0	0	7 865	4 166	2 606	0	0	6 772
2 290	893	6	1	3 190	4 731	1 929	20	23	6 703	2 740	1 167	2	7	3 916
3 018	1 000	0	0	4 018	5 115	1 860	0	0	6 975	2 290	1 226	0	0	3 516
7 364	2 484	1	0	9 849	16 633	5 102	0	0	21 735	10 595	3 674	0	0	14 269
1 085	400	0	0	1 485	1 656	628	0	0	2 284	985	431	0	0	1 416
1 091	484	0	0	1 575	2 306	1 002	0	0	3 308	1 835	858	0	0	2 693
2 481	1 058	0	0	3 539	3 860	1 640	0	0	5 500	2 476	1 428	0	0	3 904
<i>Mitglieder der Betriebssportgemeinschaften</i>														
54	133	0	0	187	517	574	0	0	1 091	470	348	0	0	818
21	5	0	0	26	159	34	0	0	193	88	26	0	0	114
105	24	0	0	129	353	90	0	0	443	416	144	0	0	560
62	10	0	0	72	340	103	0	0	443	351	131	0	0	482
73	18	0	0	91	323	55	0	0	378	228	55	0	0	283
51	12	0	0	63	321	56	0	0	377	254	68	0	0	322
160	92	0	0	252	650	210	0	0	860	475	131	0	0	606
5	3	0	0	8	52	15	0	0	67	31	6	0	0	37
37	18	0	0	55	154	79	0	0	233	154	58	0	0	212
5	4	0	0	9	24	1	0	0	25	47	2	0	0	49
23	2	0	0	25	55	14	0	0	69	84	16	0	0	100
13	4	0	0	17	93	6	0	0	99	54	21	0	0	75

8 Sportvereine und Betriebssportgemeinschaften (BSG) sowie ihre Mitglieder in Berlin am 1. Januar 2024
nach Bezirken, Vereinstyp, Altersgruppen und Geschlecht

Mitglieder									
davon im Alter von ... Jahren									
51 - 60					61 und mehr				
männlich	weiblich	divers	K.A.	Gesamt	männlich	weiblich	divers	K.A.	Gesamt

Mitglieder der Sportvereine und Betriebssportgemeinschaften²

9 839	3 295	0	2	13 136	8 762	3 221	2	0	11 985
2 419	1 203	9	0	3 631	2 108	1 375	2	0	3 485
3 062	1 978	0	0	5 040	3 208	3 935	0	0	7 143
8 400	5 858	0	0	14 258	11 224	9 280	0	0	20 504
3 102	1 978	0	0	5 080	5 742	4 316	0	0	10 058
6 698	3 859	0	0	10 557	9 461	5 854	0	0	15 315
3 553	1 671	1	1	5 226	4 747	3 013	0	3	7 763
2 086	1 344	0	0	3 430	2 393	2 673	0	0	5 066
13 096	4 362	0	0	17 458	11 249	5 353	0	0	16 602
813	622	0	0	1 435	1 344	1 520	0	0	2 864
1 794	1 166	0	0	2 960	2 784	4 154	0	0	6 938
3 287	2 096	0	0	5 383	4 896	4 621	0	0	9 517

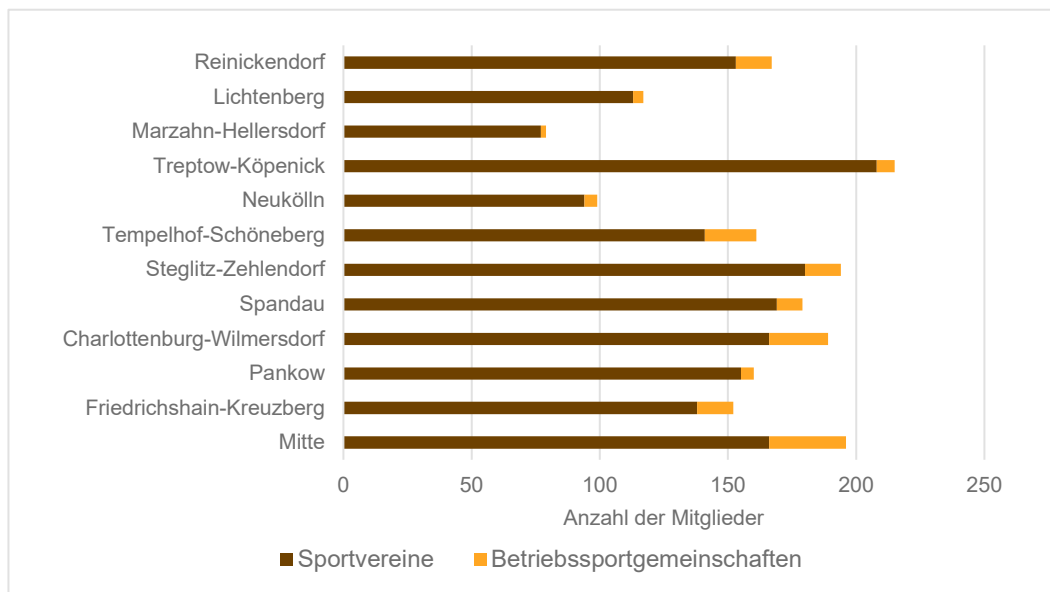
Mitglieder der Sportvereine

9 377	2 904	0	2	12 283	8 471	3 065	2	0	11 538
2 300	1 153	9	0	3 462	1 900	1 301	2	0	3 203
2 612	1 793	0	0	4 405	2 812	3 789	0	0	6 601
7 836	5 589	0	0	13 425	10 446	8 985	0	0	19 431
2 742	1 875	0	0	4 617	5 205	4 167	0	0	9 372
6 267	3 705	0	0	9 972	8 699	5 621	0	0	14 320
2 779	1 331	1	1	4 112	3 513	2 466	0	3	5 982
2 020	1 315	0	0	3 335	2 301	2 632	0	0	4 933
12 933	4 305	0	0	17 238	11 029	5 227	0	0	16 256
778	609	0	0	1 387	1 283	1 460	0	0	2 743
1 747	1 159	0	0	2 906	2 749	4 145	0	0	6 894
3 189	2 041	0	0	5 230	4 659	4 512	0	0	9 171

Mitglieder der Betriebssportgemeinschaften

462	391	0	0	853	291	156	0	0	447
119	50	0	0	169	208	74	0	0	282
450	185	0	0	635	396	146	0	0	542
564	269	0	0	833	778	295	0	0	1 073
360	103	0	0	463	537	149	0	0	686
431	154	0	0	585	762	233	0	0	995
774	340	0	0	1 114	1 234	547	0	0	1 781
66	29	0	0	95	92	41	0	0	133
163	57	0	0	220	220	126	0	0	346
35	13	0	0	48	61	60	0	0	121
47	7	0	0	54	35	9	0	0	44
98	55	0	0	153	237	109	0	0	346

**Sportvereine und Betriebssportgemeinschaften (BSG) sowie ihre Mitglieder in Berlin
am 1. Januar 2024 nach Vereinstyp und Bezirken**



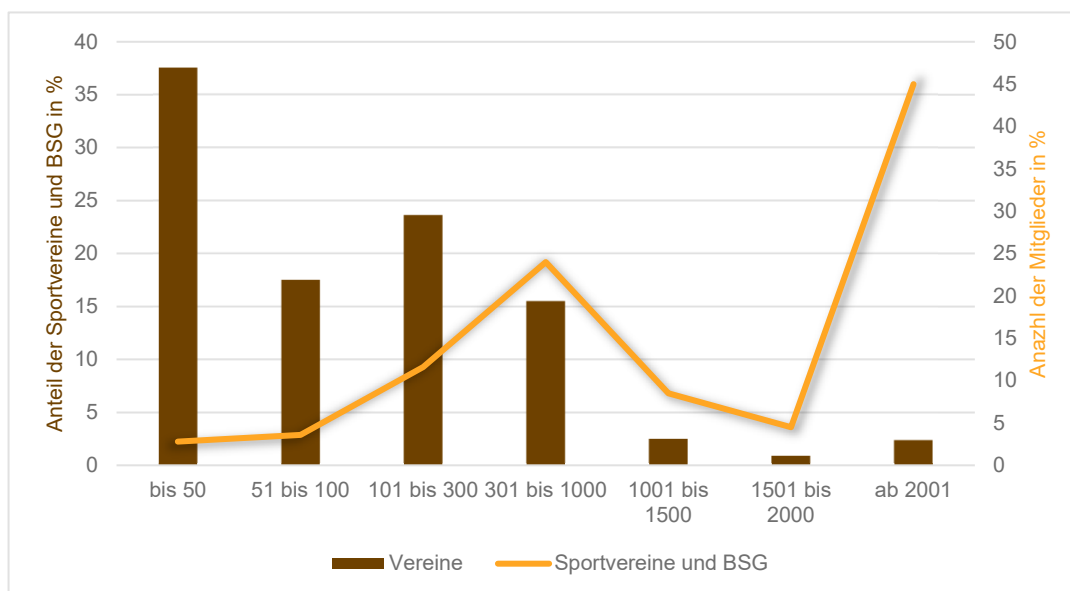
9 Sportvereine und Betriebssportgemeinschaften (BSG) sowie ihre Mitglieder am 1. Januar 2024 nach Mitgliederklassen

Bezirks- nr.	Bezirk ¹	Insgesamt		Anzahl der Sportvereine und BSG ² mit ... Mitgliedern						
		Sportvereine und BSG ²	Mitglieder	bis 50	51 bis 100	101 bis 300	301 bis 1000	1001 bis 1500	1501 bis 2000	ab 2001
01	Mitte	197	97 801	86	25	39	38	4	1	4
02	Friedrichshain-Kreuzberg	156	38 184	73	20	36	16	8	1	2
03	Pankow	161	53 639	62	26	35	28	2	3	5
04	Charlottenburg-Wilmersdorf	192	100 059	79	23	46	32		3	9
05	Spandau	176	42 426	70	42	38	18	4		4
06	Steglitz-Zehlendorf	195	73 214	66	26	51	33	11	2	6
07	Tempelhof-Schöneberg	161	44 013	60	27	34	30	4	3	3
08	Neukölln	106	35 346	41	21	19	17	4	1	3
09	Treptow-Köpenick	216	106 007	58	40	76	37	3		2
10	Marzahn-Hellersdorf	80	18 919	24	18	23	12	1	1	1
11	Lichtenberg	115	29 308	42	24	22	20	4	2	1
12	Reinickendorf	168	45 147	60	45	35	18	3	1	6
Insgesamt_Abs		1 923	684 063	721	337	454	299	48	18	46
<i>Insgesamt_Rel</i>		<i>100</i>	<i>100</i>	<i>37,5</i>	<i>17,5</i>	<i>23,6</i>	<i>15,5</i>	<i>2,5</i>	<i>0,9</i>	<i>2,4</i>

1 Bezirk, dessen Sportamt den Verein betreut.

2 Darin nicht enthalten sind dem Landessportbund Berlin angeschlossene Dachorganisationen des Berliner Sports (Sportverbände mit besonderer Aufgabenstellung wie z.B. Studentensportverband Berlin e.V.), die keine Vereins-Strukturen haben.

Anteil der Sportvereine und Betriebssportgemeinschaften (BSG) sowie ihre Mitglieder am 1. Januar 2024 nach Mitgliederklassen



9 Sportvereine und Betriebssportgemeinschaften (BSG) sowie ihre Mitglieder am 1. Januar 2024
nach Mitgliederklassen

Mitglieder in Sportvereine und BSG ² mit ... Mitgliedern						
bis 50	51 bis 100	101 bis 300	301 bis 1000	1001 bis 1500	1501 bis 2000	ab 2001
2 204	1 779	7 408	18 649	5 112	1 706	60 943
1 600	1 285	5 686	9 844	9 147	1 507	9 115
1 644	1 904	6 198	16 443	2 412	5 215	19 823
2 169	1 616	7 995	16 540		4 638	67 101
2 033	3 230	6 478	8 989	4 914		16 782
1 789	1 855	9 041	20 862	13 263	3 226	23 178
1 489	1 949	6 038	16 684	5 298	5 567	6 988
1 120	1 571	3 047	10 309	4 846	1 893	12 560
1 579	3 033	12 803	17 417	3 675		67 500
570	1 317	4 252	7 427	1 236	1 869	2 248
1 146	1 829	4 140	11 208	4 760	3 288	2 937
1 599	3 178	6 239	10 072	3 492	1 613	18 954
18 942	24 546	79 325	164 444	58 155	30 522	308 129
2,8	3,6	11,6	24	8,5	4,5	45

**10 Sportvereine und Betriebssportgemeinschaften (BSG) sowie ihre Mitglieder
am 1. Januar 2024 nach Fachverbänden**

Fach- verbands- nr.	Fachverband¹	Sportvereine und BSG ²	Mitglieder				
			ins- gesamt	männ- lich	weib- lich	divers	K.A.
9000	Aikido - Verband Berlin-Brandenburg e.V.	6	53	42	11	0	0
9001	American Football und Cheerleading Verband Berlin/Brandenburg e. V.	14	2 116	1 696	420	0	0
9005	Badminton-Verband Berlin-Brandenburg e. V.	47	4 706	3 196	1 505	0	5
9006	Bahnengolf-Verband Berlin-Brandenburg e. V.	5	154	107	47	0	0
9007	Baseball- und Softballverband Berlin/Brandenburg e. V.	15	1 117	903	214	0	0
9008	Berliner Basketball Verband e. V.	71	18 806	14 253	4 553	0	0
9009	Landesverband Berlin des Deutschen Alpenvereins e. V.	3	31 267	17 510	13 732	0	25
9011	Cheerleading und Cheerperformance Verband Berlin e. V. (CCVB)	20	2 226	104	2 122	0	0
9013	Berliner Box-Verband e. V.	36	3 743	3 214	505	22	2
9015	Dartverband Berlin-Brandenburg e. V.	7	218	189	29	0	0
9018	Berliner Eissport-Verband e. V.	16	4 271	2 038	2 233	0	0
9022	Berliner Fechterbund e. V.	16	1 598	1 034	564	0	0
9023	Floorball Verband Berlin-Brandenburg e. V.	13	1 051	758	293	0	0
9024	Verband Deutscher Sportfischer, Landesverband Berlin- Brandenburg e. V.	34	1 334	1 131	203	0	0
9025	Frisbeesport - Landesverband Berlin e. V.	11	728	508	220	0	0
9026	Berliner Fußball-Verband e. V.	308	225 077	192 298	32 767	12	0
9027	Berliner Gewichtheber- und Kraftsportverband e. V.	12	1 088	861	227	0	0
9028	Golfverband Berlin-Brandenburg e. V.	5	14 305	9 051	5 254	0	0
9030	Handball-Verband Berlin e. V.	70	13 298	8 269	5 029	0	0
9032	Berliner Hockey-Verband e. V.	25	9 456	5 058	4 398	0	0
9036	Judo - Verband Berlin e. V. Fachverband für Budopraktiken	72	10 008	7 017	2 991	0	0
9038	Berliner Ju-Jutsu Verband e. V.	14	807	559	248	0	0
9040	Landes-Kanu-Verband Berlin e. V.	53	4 897	2 929	1 968	0	0
9042	Berliner Karate Verband e. V.	72	4 895	3 099	1 795	1	0
9044	Landesfachverband Berlin für Kegeln und Bowling e. V.	43	2 520	1 811	709	0	0
9045	Berlin-Brandenburger Kick-Box-Union e. V.	19	2 515	1 642	872	1	0
9046	Berliner Leichtathletik-Verband e. V.	72	15 242	7 876	7 366	0	0
9048	Deutscher Aero-Club, Luftfahrtverband Berlin e. V.	15	817	703	114	0	0
9050	Berliner Verband für Modernen Fünfkampf e. V.	4	750	334	416	0	0
9054	Landesfachverband für Motorsport Berlin e. V.	14	763	579	184	0	0
9056	Motoryachtverband Berlin e.V.	29	2 129	1 362	767	0	0
9058	Billard Verband Berlin 49/76 e.V.	17	1 122	983	139	0	0
9062	Berliner Radsport Verband e. V.	33	1 563	1 343	220	0	0
9064	Landesverband Pferdesport Berlin-Brandenburg e. V.	38	4 371	427	3 944	0	0
9065	Berliner Ringer-Verband e. V.	13	1 486	1 199	287	0	0
9066	Inline- und Rollsport-Verband Berlin e. V.	21	2 630	1 528	1 098	2	2
9068	Landesruderverband Berlin e. V.	58	9 516	5 988	3 528	0	0
9069	Berliner Rugby-Verband e. V.	8	1 630	1 325	277	28	0
9070	Berliner Segler-Verband e. V.	100	14 683	9 741	4 942	0	0
9072	Skiverband Berlin e. V.	9	1 093	553	540	0	0
9076	Berliner Schachverband e. V.	40	2 869	2 605	263	1	0
9078	Schützenverband Berlin-Brandenburg e. V.	63	3 956	2 979	976	0	1
9080	Berliner Schwimm-Verband e. V.	72	29 425	14 340	15 067	4	14
9081	Berliner Taekwondo Verband e. V.	14	1 147	644	503	0	0
9083	Landestanzsportverband Berlin e. V.	49	5 014	1 831	3 181	2	0
9084	Landestauchsportverband Berlin e. V.	27	2 024	1 296	728	0	0
9085	Tennis-Verband Berlin-Brandenburg e. V.	117	41 648	24 349	17 299	0	0
9087	Berliner Tisch-Tennis Verband e. V.	90	7 693	6 570	1 123	0	0
9088	Berliner Triathlon Union e. V.	23	1 574	1 062	512	0	0
9089	Berliner Turn- und Freizeitsport-Bund e. V.	319	100 583	40 482	60 026	59	16
9092	Volleyball-Verband Berlin e. V.	135	11 476	6 238	5 198	29	11
9095	Berliner Wanderverband e. V.	17	1 948	764	1 177	7	0
9097	Berlin-Brandenburger Wasserskiverband e. V.	2	145	103	42	0	0
Insgesamt_Abs			629 551	416 481	212 826	168	76
Insgesamt_Rel			100	66,2	33,8	0	0

¹ Fachverbände/-vereinigungen umfassen mehrere Sportarten. Mitglieder können bei mehreren Fachverbänden gemeldet sein; Mehrfachzählungen sind dadurch möglich. Andererseits sind Mitglieder, die keinem Fachverband gemeldet sind, in der Tabelle nicht enthalten. Die Gesamtzahl der Fachverbandsmitglieder ist niedriger als diejenige der Mitglieder aller Sportvereine.

² Darin nicht enthalten sind dem Landessportbund Berlin angeschlossene Dachorganisationen des Berliner Sports (Sportverbände mit besonderer Aufgabenstellung wie z.B. Studentensportverband Berlin e.V.), die keine Vereins-Strukturen haben.

10 Sportvereine und Betriebssportgemeinschaften (BSG) sowie ihre Mitglieder
am 1. Januar 2024 nach Fachverbänden

Mitglieder														
davon im Alter von ... Jahren														
bis 6					7 - 14					15 - 18				
männlich	weiblich	divers	K.A.	Gesamt	männlich	weiblich	divers	K.A.	Gesamt	männlich	weiblich	divers	K.A.	Gesamt
0	0	0	0	0	1	0	0	0	1	4	0	0	0	4
5	12	0	0	17	409	195	0	0	604	333	43	0	0	376
20	13	0	0	33	471	338	0	0	809	227	174	0	0	401
0	0	0	0	0	3	4	0	0	7	3	1	0	0	4
17	0	0	0	17	265	36	0	0	301	81	24	0	0	105
434	177	0	0	611	5 939	2 366	0	0	8 305	1 995	609	0	0	2 604
293	305	0	7	605	1 257	1 181	0	3	2 441	801	654	0	0	1 455
4	89	0	0	93	25	1 205	0	0	1 230	5	362	0	0	367
3	2	0	0	5	606	60	3	0	669	796	65	1	1	863
0	0	0	0	0	3	1	0	0	4	5	1	0	0	6
166	187	0	0	353	663	813	0	0	1 476	161	257	0	0	418
2	3	0	0	5	330	182	0	0	512	123	103	0	0	226
23	11	0	0	34	269	126	0	0	395	64	21	0	0	85
6	1	0	0	7	39	25	0	0	64	31	4	0	0	35
4	0	0	0	4	43	12	0	0	55	26	8	0	0	34
7 962	2 103	0	0	10 065	36 887	6 166	0	0	43 053	14 207	2 333	0	0	16 540
1	0	0	0	1	99	16	0	0	115	89	14	0	0	103
43	35	0	0	78	483	308	0	0	791	366	166	0	0	532
492	358	0	0	850	2 475	1 757	0	0	4 232	766	533	0	0	1 299
564	352	0	0	916	1 648	1 587	0	0	3 235	383	466	0	0	849
656	302	0	0	958	3 867	1 821	0	0	5 688	404	180	0	0	584
30	18	0	0	48	132	123	0	0	255	45	7	0	0	52
29	19	0	0	48	422	300	0	0	722	202	114	0	0	316
177	99	0	0	276	1 284	785	0	0	2 069	226	157	0	0	383
11	7	0	0	18	83	45	0	0	128	62	35	0	0	97
163	87	0	0	250	497	357	0	0	854	189	81	0	0	270
730	709	0	0	1 439	2 444	2 720	0	0	5 164	423	524	0	0	947
0	1	0	0	1	9	6	0	0	15	28	2	0	0	30
206	183	0	0	389	63	99	0	0	162	10	36	0	0	46
8	2	0	0	10	75	19	0	0	94	61	14	0	0	75
7	16	0	0	23	59	23	0	0	82	39	20	0	0	59
1	0	0	0	1	8	0	0	0	8	12	4	0	0	16
15	1	0	0	16	222	34	0	0	256	118	24	0	0	142
16	173	0	0	189	82	1 468	0	0	1 550	32	509	0	0	541
51	15	0	0	66	394	118	0	0	512	176	27	0	0	203
28	80	0	0	108	294	351	0	0	645	130	76	0	0	206
24	23	0	0	47	588	336	0	0	924	931	643	0	0	1 574
26	7	0	0	33	314	50	0	0	364	123	34	0	0	157
35	17	0	0	52	722	482	0	0	1 204	397	238	0	0	635
46	52	0	0	98	66	59	0	0	125	33	17	0	0	50
23	5	0	0	28	523	101	0	0	624	223	47	0	0	270
2	1	0	0	3	206	133	0	0	339	118	94	0	0	212
1 810	1 879	0	0	3 689	5 497	5 387	1	0	10 885	926	868	0	0	1 794
76	33	0	0	109	302	277	0	0	579	76	70	0	0	146
28	145	0	0	173	128	667	1	0	796	115	212	0	0	327
12	9	0	0	21	117	118	0	0	235	59	54	0	0	113
495	300	0	0	795	4 141	3 109	0	0	7 250	1 845	1 608	0	0	3 453
25	6	0	0	31	1 296	212	0	0	1 508	532	70	0	0	602
8	7	0	0	15	87	56	0	0	143	56	44	0	0	100
8 783	9 777	16	0	18 576	7 098	12 170	4	0	19 272	1 377	1 813	1	0	3 191
15	11	0	0	26	1 003	1 193	9	2	2 207	757	774	2	1	1 534
8	7	0	0	15	40	22	0	0	62	12	11	0	0	23
0	0	0	0	0	10	0	0	0	10	4	2	0	0	6
23 583	17 639	16	7	41 245	83 988	49 019	18	5	133 030	30 207	14 247	4	2	44 460
				6,6					21,1					7,1

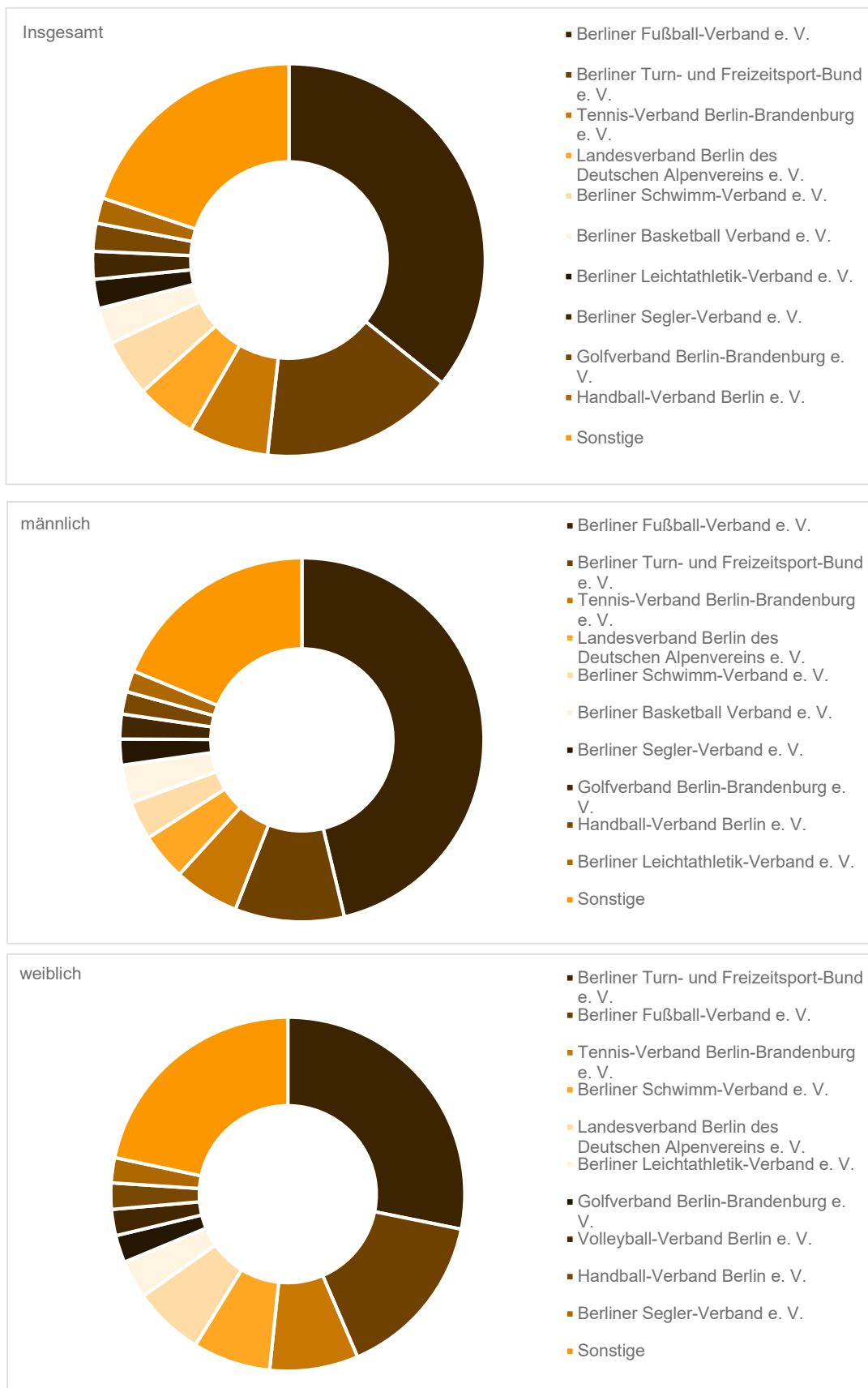
10 Sportvereine und Betriebssportgemeinschaften (BSG) sowie ihre Mitglieder
am 1. Januar 2024 nach Fachverbänden

Mitglieder														
davon im Alter von ... Jahren														
19 - 26					27 - 40					41 - 50				
männlich	weiblich	divers	K.A.	Gesamt	männlich	weiblich	divers	K.A.	Gesamt	männlich	weiblich	divers	K.A.	Gesamt
0	0	0	0	0	11	2	0	0	13	5	1	0	0	6
402	53	0	0	455	343	51	0	0	394	120	37	0	0	157
313	188	0	0	501	965	404	0	3	1 372	473	155	0	2	630
1	0	0	0	1	13	6	0	0	19	14	6	0	0	20
84	30	0	0	114	206	84	0	0	290	152	36	0	0	188
1 490	367	0	0	1 857	2 317	561	0	0	2 878	1 137	221	0	0	1 358
1 303	1 097	0	2	2 402	4 909	3 878	0	12	8 799	3 183	2 668	0	1	5 852
13	285	0	0	298	35	137	0	0	172	16	33	0	0	49
586	98	0	1	685	685	185	18	0	888	267	69	0	0	336
23	1	0	0	24	66	6	0	0	72	24	7	0	0	31
149	318	0	0	467	334	279	0	0	613	217	144	0	0	361
105	59	0	0	164	210	82	0	0	292	106	55	0	0	161
76	26	0	0	102	178	46	0	0	224	95	48	0	0	143
60	15	0	0	75	212	22	0	0	234	161	22	0	0	183
67	35	0	0	102	274	148	0	0	422	72	15	0	0	87
25 881	3 996	4	0	29 881	44 642	7 095	8	0	51 745	21 851	4 034	0	0	25 885
100	34	0	0	134	229	45	0	0	274	105	23	0	0	128
540	244	0	0	784	903	447	0	0	1 350	1 111	646	0	0	1 757
933	639	0	0	1 572	1 478	863	0	0	2 341	649	315	0	0	964
427	448	0	0	875	659	559	0	0	1 218	636	636	0	0	1 272
415	171	0	0	586	701	233	0	0	934	399	117	0	0	516
53	26	0	0	79	111	30	0	0	141	73	23	0	0	96
275	134	0	0	409	397	241	0	0	638	343	266	0	0	609
208	149	0	0	357	329	202	1	0	532	301	208	0	0	509
92	42	0	0	134	284	98	0	0	382	143	84	0	0	227
254	110	0	0	364	296	129	1	0	426	120	47	0	0	167
417	406	0	0	823	1 026	725	0	0	1 751	772	563	0	0	1 335
93	28	0	0	121	116	20	0	0	136	82	12	0	0	94
10	26	0	0	36	5	20	0	0	25	5	16	0	0	21
35	6	0	0	41	68	31	0	0	99	73	48	0	0	121
57	36	0	0	93	142	91	0	0	233	187	107	0	0	294
46	3	0	0	49	229	29	0	0	258	187	21	0	0	208
116	26	0	0	142	201	45	0	0	246	190	34	0	0	224
35	473	0	0	508	50	563	0	0	613	45	295	0	0	340
217	31	0	0	248	149	34	0	0	183	111	39	0	0	150
154	90	0	0	244	383	224	2	2	611	274	134	0	0	408
474	250	0	0	724	699	368	0	0	1 067	541	394	0	0	935
131	53	5	0	189	417	96	20	0	533	137	26	2	0	165
534	328	0	0	862	1 118	587	0	0	1 705	1 170	602	0	0	1 772
45	33	0	0	78	47	39	0	0	86	47	58	0	0	105
204	21	0	0	225	358	24	1	0	383	255	15	0	0	270
154	80	0	0	234	358	165	0	0	523	441	141	0	1	583
727	713	0	1	1 441	1 267	1 223	1	7	2 498	1 230	1 453	0	4	2 687
26	22	0	0	48	33	26	0	0	59	67	29	0	0	96
125	284	0	0	409	251	363	0	0	614	184	268	1	0	453
81	62	0	0	143	219	131	0	0	350	183	99	0	0	282
1 722	1 269	0	0	2 991	3 372	2 392	0	0	5 764	3 559	2 752	0	0	6 311
463	74	0	0	537	1 034	183	0	0	1 217	794	130	0	0	924
81	66	0	0	147	216	110	0	0	326	200	98	0	0	298
1 589	1 598	4	0	3 191	5 291	5 592	26	9	10 918	3 828	3 957	7	3	7 795
685	683	4	0	1 372	1 506	1 497	8	8	3 019	796	459	6	0	1 261
22	16	1	0	39	113	101	5	0	219	78	86	1	0	165
11	6	0	0	17	9	2	0	0	11	11	10	0	0	21
42 104	15 248	18	4	57 374	79 464	30 514	91	41	110 110	47 220	21 762	17	11	69 010
				9,1					17,5					11

10 Sportvereine und Betriebssportgemeinschaften (BSG) sowie ihre Mitglieder
am 1. Januar 2024 nach Fachverbänden

Mitglieder									
davon im Alter von ... Jahren									
51 - 60					61 und mehr				
männlich	weiblich	divers	K.A.	Gesamt	männlich	weiblich	divers	K.A.	Gesamt
9	2	0	0	11	12	6	0	0	18
61	20	0	0	81	23	9	0	0	32
419	163	0	0	582	308	70	0	0	378
34	10	0	0	44	39	20	0	0	59
82	4	0	0	86	16	0	0	0	16
571	146	0	0	717	370	106	0	0	476
3 210	2 434	0	0	5 644	2 554	1 515	0	0	4 069
5	9	0	0	14	1	2	0	0	3
161	18	0	0	179	110	8	0	0	118
40	7	0	0	47	28	6	0	0	34
216	143	0	0	359	132	92	0	0	224
95	47	0	0	142	63	33	0	0	96
43	14	0	0	57	10	1	0	0	11
225	47	0	0	272	397	67	0	0	464
19	2	0	0	21	3	0	0	0	3
23 763	4 362	0	0	28 125	17 105	2 678	0	0	19 783
123	16	0	0	139	115	79	0	0	194
2 208	1 336	0	0	3 544	3 397	2 072	0	0	5 469
697	276	0	0	973	779	288	0	0	1 067
478	283	0	0	761	263	67	0	0	330
311	98	0	0	409	264	69	0	0	333
71	16	0	0	87	44	5	0	0	49
572	423	0	0	995	689	471	0	0	1 160
332	134	0	0	466	242	61	0	0	303
338	157	0	0	495	798	241	0	0	1 039
73	37	0	0	110	50	24	0	0	74
921	638	0	0	1 559	1 143	1 081	0	0	2 224
127	23	0	0	150	248	22	0	0	270
13	23	0	0	36	22	13	0	0	35
113	21	0	0	134	146	43	0	0	189
364	198	0	0	562	507	276	0	0	783
292	52	0	0	344	208	30	0	0	238
217	30	0	0	247	264	26	0	0	290
69	287	0	0	356	98	176	0	0	274
57	17	0	0	74	44	6	0	0	50
166	105	0	0	271	99	38	0	0	137
1 005	724	0	0	1 729	1 726	790	0	0	2 516
107	9	1	0	117	70	2	0	0	72
2 134	1 093	0	0	3 227	3 631	1 595	0	0	5 226
79	67	0	0	146	190	215	0	0	405
392	26	0	0	418	627	24	0	0	651
640	176	0	0	816	1 060	186	0	0	1 246
1 339	1 570	0	2	2 911	1 544	1 974	2	0	3 520
38	14	0	0	52	26	32	0	0	58
431	562	0	0	993	569	680	0	0	1 249
278	117	0	0	395	347	138	0	0	485
3 963	2 830	0	0	6 793	5 252	3 039	0	0	8 291
980	211	0	0	1 191	1 446	237	0	0	1 683
276	102	0	0	378	138	29	0	0	167
3 786	5 776	0	1	9 563	8 730	19 343	1	3	28 077
756	375	0	0	1 131	720	206	0	0	926
102	126	0	0	228	389	808	0	0	1 197
32	10	0	0	42	26	12	0	0	38
52 833	25 386	1	3	78 223	57 082	39 011	3	3	96 099
				12,4					15,3

Die 10 größten Fachverbände in Berlin am 1. Januar 2024 nach Geschlecht



**11 Sportvereine und Betriebssportgemeinschaften (BSG) sowie ihre Mitglieder
am 1. Januar 2024 nach Fachvereinigungen**

Fach- verbands- nr.	Fachvereinigung ¹	Sportvereine und BSG ²	Mitglieder				
			ins- gesamt	männ- lich	weib- lich	divers	K.A.
8802	Fachvereinigung Bowling	31	1 923	1 472	451	0	0
8804	Fachvereinigung Freizeit-/ Senioren-/ Gesundheitssport	101	10 720	6 475	4 245	0	0
8805	Fachvereinigung Fußball	4	180	176	4	0	0
8806	Fachvereinigung Handball	5	55	55	0	0	0
8807	Fachvereinigung Schach	6	118	114	4	0	0
8809	Fachvereinigung Sportkegeln	9	153	113	40	0	0
8810	Fachvereinigung Squash	8	264	223	41	0	0
8811	Fachvereinigung Tennis	11	1 869	1 303	566	0	0
8812	Fachvereinigung Tisch-Tennis	55	1 512	1 338	174	0	0
8813	Fachvereinigung Volleyball	24	444	320	124	0	0
8815	Fachvereinigung Golf	14	628	445	183	0	0
Insgesamt_Abs			17 866	12 034	5 832	0	0
<i>Insgesamt_Rel</i>			<i>100</i>	<i>67,4</i>	<i>32,6</i>	<i>0</i>	<i>0</i>

1 Fachverbände/-vereinigungen umfassen mehrere Sportarten. Mitglieder können bei mehreren Fachvereinigungen gemeldet sein; Mehrfachzählungen sind dadurch möglich. Andererseits sind Mitglieder, die keiner Fachvereinigung gemeldet sind, in der Tabelle nicht enthalten. Die Insgesamtzahl der Fachvereinigungsmitglieder ist niedriger als diejenige der Mitglieder aller Betriebssportgemeinschaften.

2 Darin nicht enthalten sind dem Landessportbund Berlin angeschlossene Dachorganisationen des Berliner Sports (Sportverbände mit besonderer Aufgabenstellung wie z.B. Studentensportverband Berlin e.V.), die keine Vereins-Strukturen haben.

11 Sportvereine und Betriebssportgemeinschaften (BSG) sowie ihre Mitglieder
am 1. Januar 2024 nach Fachvereinigungen

Mitglieder														
davon im Alter von ... Jahren														
bis 6					7 - 14					15 - 18				
männlich	weiblich	divers	K.A.	Gesamt	männlich	weiblich	divers	K.A.	Gesamt	männlich	weiblich	divers	K.A.	Gesamt
0	0	0	0	0	2	1	0	0	3	7	4	0	0	11
9	12	0	0	21	53	62	0	0	115	56	33	0	0	89
0	0	0	0	0	0	0	0	0	0	0	0	0	0	0
0	0	0	0	0	0	0	0	0	0	0	0	0	0	0
0	0	0	0	0	0	0	0	0	0	0	0	0	0	0
0	0	0	0	0	0	0	0	0	0	1	0	0	0	1
0	0	0	0	0	3	2	0	0	5	2	3	0	0	5
0	0	0	0	0	2	3	0	0	5	9	3	0	0	12
1	0	0	0	1	0	0	0	0	0	1	1	0	0	2
0	0	0	0	0	0	0	0	0	0	0	0	0	0	0
0	0	0	0	0	0	0	0	0	0	0	1	0	0	1
10	12	0	0	22	60	68	0	0	128	76	45	0	0	121
				0,1					0,7					0,7

11 Sportvereine und Betriebssportgemeinschaften (BSG) sowie ihre Mitglieder
am 1. Januar 2024 nach Fachvereinigungen

Mitglieder														
davon im Alter von ... Jahren														
19 - 26					27 - 40					41 - 50				
männlich	weiblich	divers	K.A.	Gesamt	männlich	weiblich	divers	K.A.	Gesamt	männlich	weiblich	divers	K.A.	Gesamt
47	14	0	0	61	250	52	0	0	302	175	57	0	0	232
281	194	0	0	475	1 400	831	0	0	2 231	1 338	658	0	0	1 996
33	0	0	0	33	103	4	0	0	107	23	0	0	0	23
1	0	0	0	1	7	0	0	0	7	4	0	0	0	4
2	1	0	0	3	13	0	0	0	13	17	1	0	0	18
2	0	0	0	2	2	0	0	0	2	7	2	0	0	9
7	3	0	0	10	39	10	0	0	49	24	3	0	0	27
58	49	0	0	107	240	139	0	0	379	186	47	0	0	233
24	4	0	0	28	131	17	0	0	148	157	24	0	0	181
19	7	0	0	26	50	28	0	0	78	59	27	0	0	86
6	3	0	0	9	30	5	0	0	35	60	19	0	0	79
480	275	0	0	755	2 265	1 086	0	0	3 351	2 050	838	0	0	2 888
				4,2					18,8					16,2

11 Sportvereine und Betriebssportgemeinschaften (BSG) sowie ihre Mitglieder
am 1. Januar 2024 nach Fachvereinigungen

Mitglieder									
davon im Alter von ... Jahren									
51 - 60					61 und mehr				
männlich	weiblich	divers	K.A.	Gesamt	männlich	weiblich	divers	K.A.	Gesamt
357	134	0	0	491	634	189	0	0	823
1 591	1 063	0	0	2 654	1 747	1 392	0	0	3 139
9	0	0	0	9	8	0	0	0	8
14	0	0	0	14	29	0	0	0	29
26	1	0	0	27	56	1	0	0	57
11	6	0	0	17	90	32	0	0	122
74	15	0	0	89	74	5	0	0	79
232	120	0	0	352	576	205	0	0	781
291	44	0	0	335	733	84	0	0	817
102	35	0	0	137	90	27	0	0	117
166	81	0	0	247	183	74	0	0	257
2 873	1 499	0	0	4 372	4 220	2 009	0	0	6 229
				24,5					34,9

**12 Die 10 größten Sportvereine und Betriebssportgemeinschaften (BSG) sowie ihre Mitglieder
am 1. Januar 2024**

Rang	Vereinsnr.	Sportvereine und BSG	Abteilungen	ins- gesamt	männ- lich	weib- lich	divers	K.A.
1	11624	1. Fußball Club Union Berlin e. V.	1	64 466	49 726	14 740	0	0
2	11822	Hertha BSC e. V.	5	51 646	43 346	8 300	0	0
3	11072	Deutscher Alpenverein Sektion Berlin e. V.	3	24 900	13 872	11 013	0	15
4	11262	Förderverein des Golfverbandes Berlin-Brandenburg e. V.	1	9 402	6 038	3 364	0	0
5	13376	Sport-Club Charlottenburg e. V.	18	8 546	5 063	3 483	0	0
6	13786	Sport-Gesundheitspark Berlin e. V.	4	7 234	2 840	4 394	0	0
7	13452	Sport Club Siemensstadt Berlin e. V.	17	7 056	3 651	3 405	0	0
8	12586	Pro Sport Berlin 24 e. V.	19	6 862	3 371	3 491	0	0
9	14844	Turngemeinde in Berlin 1848 e. V.	19	6 037	3 327	2 699	10	1
10	10059	AlpinClub Berlin e. V.	1	5 740	3 299	2 431	0	10

Das Amt für Statistik Berlin-Brandenburg

Das Amt für Statistik Berlin-Brandenburg ist für beide Länder die zentrale Dienstleistungseinrichtung auf dem Gebiet der amtlichen Statistik. Das Amt erbringt Serviceleistungen im Bereich Information und Analyse für die breite Öffentlichkeit, für alle gesellschaftlichen Gruppen sowie für Kunden aus Verwaltung und Politik, Wirtschaft und Wissenschaft. Kerngeschäft des Amtes ist die Durchführung der gesetzlich angeordneten amtlichen Statistiken für Berlin und Brandenburg. Das Amt erhebt die Daten, bereitet sie auf, interpretiert und analysiert sie und veröffentlicht die Ergebnisse. Die Grundversorgung aller Nutzerinnen und Nutzer mit statistischen Informationen erfolgt unentgeltlich, im Wesentlichen über das Internet und den Informationsservice. Daneben werden nachfrage- und zielgruppenorientierte Standardauswertungen zu Festpreisen angeboten. Kundenspezifische Aufbereitung/Beratung zu kostendeckenden Preisen ergänzt das Spektrum der Informationsbereitstellung.

Amtliche Statistik im Verbund

Die Statistiken werden bundesweit nach einheitlichen Konzepten, Methoden und Verfahren arbeitsteilig erstellt. Die Statistischen Ämter der Länder sind dabei grundsätzlich für die Durchführung der Erhebungen, für die Aufbereitung und Veröffentlichung der Länderergebnisse zuständig. Durch diese Kooperation in einem „Statistikverbund“ entstehen für alle Länder vergleichbare und zu einem Bundesergebnis zusammenführbare Erhebungsergebnisse.

Produkte und Dienstleistungen

Informationsservice

info@statistik-bbb.de

Tel. 0331 8173 -1777

Fax 0331 817330 -4091

Mo–Do 8:00–15:30 Uhr, Fr 8:00–13:30 Uhr

Statistische Informationen für jedermann sowie maßgeschneiderte Aufbereitung von Daten über Berlin und Brandenburg, Auskunft, Beratung, Pressedienst.

Standort Potsdam

Steinstraße 104–106, 14480 Potsdam

Standort Berlin

Alt-Friedrichsfelde 60, 10315 Berlin

Internet-Angebot

www.statistik-berlin-brandenburg.de mit aktuellen Daten, Pressemitteilungen, Fachbeiträgen, Statistischen Berichten zum kostenlosen Herunterladen, regionalstatistischen Informationen, Wahlstatistiken und -analysen sowie einem Überblick über das gesamte Leistungsspektrum des Amtes.

Statistische Berichte

mit Ergebnissen der einzelnen Statistiken in Tabellen in tiefer sachlicher Gliederung und Grafiken zur Veranschaulichung von Entwicklungen und Strukturen.

Statistische Bibliothek

Alt-Friedrichsfelde 60, 10315 Berlin

bibliothek@statistik-bbb.de

Tel. 0331 8173 -3540

Datenangebot aus dem Sachgebiet

Informationen zu dieser Veröffentlichung

Referat 41

Tel. 0331 8173 - 3377

kommunalstatistik@statistik-bbb.de