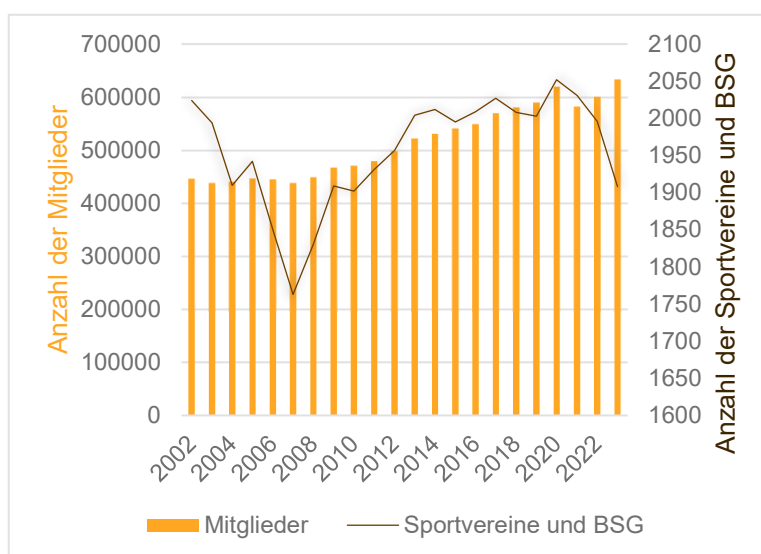


Statistischer Bericht

B V 1 – j / 23

└ Sportvereine
im **Land Berlin**
am **1. Januar 2023**

Anzahl der Sportvereine und Betriebssportgemeinschaften (BSG)
sowie ihre Mitglieder in Berlin im zeitlichen Verlauf



Impressum

Statistischer Bericht
B V 1 – j / 23

Erscheinungsfolge: jährlich
Erschienen im März **2025**

Herausgeber

Amt für Statistik Berlin-Brandenburg
Steinstraße 104 - 106
14480 Potsdam
info@statistik-bbb.de
www.statistik-berlin-brandenburg.de

Tel. 0331 8173 - 1777
Fax 0331 817330 - 4091

Zeichenerklärung

0 weniger als die Hälfte von 1
in der letzten besetzten Stelle,
jedoch mehr als nichts
– nichts vorhanden
... Angabe fällt später an
() Aussagewert ist eingeschränkt
/ Zahlenwert nicht sicher genug
• Zahlenwert unbekannt oder
geheim zu halten
x Tabellenfach gesperrt
p vorläufige Zahl
r berichtigte Zahl
s geschätzte Zahl

Amt für Statistik Berlin-Brandenburg,
Potsdam, 2025



Dieses Werk ist unter einer Creative Commons Lizenz
vom Typ Namensnennung 3.0 Deutschland zugänglich.
Um eine Kopie dieser Lizenz einzusehen, konsultieren Sie
<http://creativecommons.org/licenses/by/3.0/de/>

Inhaltsverzeichnis

	Seite		Seite
Metadaten zu dieser Statistik (externer Link)			
Grafiken		Tabellen	
Anzahl der Sportvereine und Betriebssportgemeinschaften (BSG) sowie ihre Mitglieder in Berlin im zeitlichen Verlauf		1 Fachverbände (einschl. Betriebssport und Anschlussorganisationen) und ihre Mitglieder am 1. Januar 2023 nach Altersgruppen und Geschlecht	5
Anteil der Mitglieder der Sportvereine und Betriebssportgemeinschaften (BSG) in Berlin am 1. Januar 2023 nach Alter	19	2 Melderechtlich registrierte Einwohner am 31. Dezember 2022 und Fachverbandmitglieder ¹ von Sportvereinen am 1. Januar 2023 nach Altersgruppen und Geschlecht	13
Anzahl der Mitglieder der Sportvereine und Betriebssportgemeinschaften (BSG) in Berlin am 1. Januar 2023 nach Alter und Geschlecht	21	3 Fachverbände mit besonderer Aufgabenstellung und ihre Mitglieder (Anschlussorganisation) am 1. Januar 2023 nach Altersgruppen und Geschlecht	14
Entwicklung der Mitglieder der Sportvereine und Betriebssportgemeinschaften in Berlin von 2002 bis 2023 nach Altersgruppen	22	4 Die 10 größten Fachverbände sowie ihre Mitglieder am 1. Januar 2023	18
Sportvereine und Betriebssportgemeinschaften (BSG) sowie ihre Mitglieder in Berlin am 1. Januar 2023 nach Vereinstyp und Bezirken	30	5 Sportvereine und Betriebssportgemeinschaften (BSG) sowie ihre Mitglieder in Berlin am 1. Januar 2023 nach Vereinstyp, Altersgruppen und Geschlecht	19
Anteil der Sportvereine und Betriebssport- gemeinschaften (BSG) sowie ihre Mitglieder am 1. Januar 2023 nach Mitgliederklassen	31	6 Sportvereine und Betriebssportgemeinschaften (BSG) sowie ihre Mitglieder in Berlin am 1. Januar 2002 bis 2023 nach Altersgruppen und Geschlecht	21
Die 10 größten Fachverbände in Berlin am 1. Januar 2023 nach Geschlecht	41	7 Organisationsgrad der Mitglieder der Sportvereine und Betriebssportgemeinschaften (BSG) in Berlin am 1. Januar 2023 nach Bezirken und Altersgruppen	25
		8 Sportvereine und Betriebssportgemeinschaften (BSG) sowie ihre Mitglieder in Berlin am 1. Januar 2023 nach Bezirken, Vereinstyp, Altersgruppen und Geschlecht	26

Tabellen

9 Sportvereine und Betriebssportgemeinschaften (BSG) sowie ihre Mitglieder am 1. Januar 2023 nach Mitgliederklassen	31
10 Sportvereine und Betriebssportgemeinschaften (BSG) sowie ihre Mitglieder am 1. Januar 2023 nach Fachverbänden	33
11 Sportvereine und Betriebssportgemeinschaften (BSG) sowie ihre Mitglieder am 1. Januar 2023 nach Fachvereinigungen	42
12 Die 10 größten Sportvereine und Betriebssportgemeinschaften (BSG) sowie ihre Mitglieder am 1. Januar 2023	46

1 Fachverbände (einschl. Betriebssport und Anschlussorganisationen) und ihre Mitglieder am 1. Januar 2023 nach Altersgruppen und Geschlecht

Fach- verbands- nr.	Fachverband	Abtei- lungen	Mitglieder				
			ins- gesamt	männ- lich	weib- lich	divers	K.A.
9000	Aikido - Verband Berlin-Brandenburg e.V.	7	51	42	9	0	0
9001	American Football und Cheerleading Verband Berlin/Brandenburg e. V.	13	2 017	1 609	408	0	0
9005	Badminton-Verband Berlin-Brandenburg e. V.	48	4 256	2 904	1 347	5	0
9006	Bahnengolf-Verband Berlin-Brandenburg e. V.	5	146	102	44	0	0
9007	Baseball- und Softballverband Berlin/Brandenburg e. V.	15	1 144	926	218	0	0
9008	Berliner Basketball Verband e. V.	75	16 688	12 618	4 070	0	0
9009	Landesverband Berlin des Deutschen Alpenvereins e. V.	3	29 049	16 367	12 677	5	0
9011	Cheerleading und Cheerperformance Verband Berlin e. V. (CCVB)	19	1 831	93	1 738	0	0
9013	Berliner Box-Verband e. V.	41	3 163	2 801	361	1	0
9015	Dartverband Berlin-Brandenburg e. V.	17	493	428	65	0	0
9018	Berliner Eissport-Verband e. V.	16	4 056	1 967	2 089	0	0
9022	Berliner Fechterbund e. V.	16	1 466	930	536	0	0
9023	Floorball Verband Berlin-Brandenburg e. V.	13	954	698	256	0	0
9024	Verband Deutscher Sportfischer, Landesverband Berlin-Brandenburg e. V.	43	1 874	1 622	252	0	0
9025	Frisbeesport - Landesverband Berlin e. V.	11	736	520	216	0	0
9026	Berliner Fußball-Verband e. V.	356	205 898	178 009	27 878	8	3
9027	Berliner Gewichtheber- und Kraftsportverband e. V.	13	999	764	235	0	0
9028	Golfverband Berlin-Brandenburg e. V.	5	14 581	9 188	5 393	0	0
9030	Handball-Verband Berlin e. V.	70	12 468	7 828	4 633	3	4
9032	Berliner Hockey-Verband e. V.	26	9 424	4 975	4 449	0	0
9036	Judo - Verband Berlin e. V. Fachverband für Budopraktiken	74	9 621	6 671	2 950	0	0
9038	Berliner Ju-Jutsu Verband e. V.	19	818	565	253	0	0
9040	Landes-Kanu-Verband Berlin e. V.	54	5 132	3 118	2 014	0	0
9042	Berliner Karate Verband e. V.	76	4 924	3 172	1 749	2	1
9044	Landesfachverband Berlin für Kegeln und Bowling e. V.	46	2 616	1 868	748	0	0
9045	Berlin-Brandenburger Kick-Box-Union e. V.	21	2 467	1 657	809	1	0
9046	Berliner Leichtathletik-Verband e. V.	75	14 849	7 632	7 217	0	0
9048	Deutscher Aero-Club, Luftfahrtverband Berlin e. V.	15	826	718	108	0	0
9050	Berliner Verband für Modernen Fünfkampf e. V.	4	781	352	429	0	0
9054	Landesfachverband für Motorsport Berlin e. V.	17	794	600	194	0	0
9056	Motoryachtverband Berlin e.V.	32	2 242	1 470	772	0	0
9058	Billard Verband Berlin 49/76 e.V.	17	1 101	967	134	0	0
9062	Berliner Radsport Verband e. V.	35	1 483	1 273	210	0	0
9064	Landesverband Pferdesport Berlin-Brandenburg e. V.	53	4 751	510	4 241	0	0
9065	Berliner Ringer-Verband e. V.	14	1 457	1 175	282	0	0
9066	Inline- und Rollsport-Verband Berlin e. V.	22	2 597	1 514	1 083	0	0
9068	Landesruderverband Berlin e. V.	61	9 691	6 184	3 507	0	0
9069	Berliner Rugby-Verband e. V.	9	1 569	1 318	235	16	0
9070	Berliner Segler-Verband e. V.	104	14 777	9 873	4 904	0	0
9072	Skiverband Berlin e. V.	9	1 107	591	516	0	0
9076	Berliner Schachverband e. V.	45	2 797	2 542	255	0	0
9078	Schützenverband Berlin-Brandenburg e. V.	71	4 799	3 771	1 028	0	0
9080	Berliner Schwimm-Verband e. V.	73	28 357	14 003	14 340	10	4
9081	Berliner Taekwondo Verband e. V.	16	1 170	651	519	0	0
9083	Landestanzsportverband Berlin e. V.	54	5 492	1 959	3 532	0	1
9084	Landestauchsportverband Berlin e. V.	27	1 986	1 277	709	0	0
9085	Tennis-Verband Berlin-Brandenburg e. V.	119	40 887	24 060	16 827	0	0
9087	Berliner Tisch-Tennis Verband e. V.	92	7 279	6 275	1 004	0	0
9088	Berliner Triathlon Union e. V.	23	1 556	1 057	499	0	0
9089	Berliner Turn- und Freizeitsport-Bund e. V.	339	94 386	37 886	56 460	40	0
9092	Volleyball-Verband Berlin e. V.	142	11 203	6 079	5 119	5	0
9095	Berliner Wanderverband e. V.	16	1 941	755	1 181	5	0
9097	Berlin-Brandenburger Wasserskiverband e. V.	2	145	103	42	0	0
9103	Behinderten- und Rehabilitations-Sportverband Berlin e. V.	171	22 337	8 528	13 714	75	20
9104	Betriebssportverband Berlin e. V.	12	17 852	12 298	5 554	0	0
9110	Deutsche Jugendkraft Landesgemeinschaft Berlin e. V.	16	1 828	1 164	664	0	0

1 Fachverbände (einschl. Betriebssport und Anschlussorganisationen) und ihre Mitglieder am 1. Januar 2023
nach Altersgruppen und Geschlecht

Mitglieder														
davon im Alter von ... Jahren														
bis 6					7 - 14					15 - 18				
männlich	weiblich	divers	K.A.	Gesamt	männlich	weiblich	divers	K.A.	Gesamt	männlich	weiblich	divers	K.A.	Gesamt
0	0	0	0	0	0	0	0	0	0	0	0	0	0	0
12	15	0	0	27	384	147	0	0	531	283	51	0	0	334
12	6	0	0	18	445	294	0	0	739	193	135	0	0	328
0	0	0	0	0	2	5	0	0	7	3	0	0	0	3
41	5	0	0	46	264	45	0	0	309	64	28	0	0	92
322	164	0	0	486	5 169	2 111	0	0	7 280	1 605	515	0	0	2 120
295	294	0	0	589	1 237	1 103	0	0	2 340	723	593	1	0	1 317
7	86	0	0	93	12	927	0	0	939	1	269	0	0	270
5	1	0	0	6	565	61	0	0	626	550	52	0	0	602
0	0	0	0	0	7	4	0	0	11	14	3	0	0	17
265	230	0	0	495	556	747	0	0	1 303	179	253	0	0	432
3	2	0	0	5	268	186	0	0	454	110	86	0	0	196
27	19	0	0	46	244	97	0	0	341	52	26	0	0	78
4	2	0	0	6	53	19	0	0	72	44	8	0	0	52
3	0	0	0	3	47	12	0	0	59	30	10	0	0	40
7 354	1 740	0	0	9 094	34 511	5 572	0	0	40 083	13 850	2 099	0	0	15 949
0	0	0	0	0	88	16	0	0	104	26	8	0	0	34
50	37	0	0	87	534	297	0	0	831	335	192	0	0	527
411	307	0	0	718	2 270	1 560	0	0	3 830	793	485	0	0	1 278
522	359	0	0	881	1 625	1 618	0	0	3 243	375	481	0	0	856
723	392	0	0	1 115	3 570	1 728	0	0	5 298	372	170	0	0	542
14	12	0	0	26	138	112	0	0	250	36	24	0	0	60
25	16	0	0	41	429	307	0	0	736	256	143	0	0	399
220	93	0	0	313	1 304	780	0	0	2 084	224	154	0	0	378
14	6	0	0	20	86	51	0	0	137	60	33	0	0	93
113	49	0	0	162	575	363	0	0	938	210	86	0	0	296
705	711	0	0	1 416	2 519	2 670	0	0	5 189	429	527	0	0	956
0	0	0	0	0	10	5	0	0	15	24	3	0	0	27
227	187	0	0	414	48	97	0	0	145	11	33	0	0	44
1	0	0	0	1	82	22	0	0	104	43	13	0	0	56
10	18	0	0	28	68	31	0	0	99	45	23	0	0	68
1	0	0	0	1	6	0	0	0	6	11	4	0	0	15
10	2	0	0	12	221	27	0	0	248	91	22	0	0	113
24	170	0	0	194	98	1 440	0	0	1 538	35	513	0	0	548
38	6	0	0	44	382	119	0	0	501	130	31	0	0	161
41	72	0	0	113	294	362	0	0	656	123	63	0	0	186
14	11	0	0	25	714	356	0	0	1 070	923	607	0	0	1 530
29	13	0	0	42	334	43	0	0	377	89	16	0	0	105
29	20	0	0	49	757	492	0	0	1 249	397	253	0	0	650
51	45	0	0	96	67	61	0	0	128	35	21	0	0	56
26	11	0	0	37	478	97	0	0	575	173	24	0	0	197
4	4	0	0	8	188	117	0	0	305	126	102	0	0	228
1 848	1 987	0	0	3 835	5 258	5 006	0	0	10 264	924	781	0	0	1 705
77	31	0	0	108	325	292	0	0	617	63	54	0	0	117
47	400	0	0	447	149	735	0	0	884	100	198	0	0	298
17	10	0	0	27	106	126	0	0	232	56	50	0	0	106
489	360	0	0	849	4 250	3 094	0	0	7 344	1 848	1 490	0	0	3 338
12	9	0	0	21	1 228	174	0	0	1 402	507	66	0	0	573
12	8	0	0	20	83	55	0	0	138	57	49	0	0	106
7 932	8 889	9	0	16 830	6 763	11 149	0	0	17 912	1 245	1 918	0	0	3 163
26	23	0	0	49	902	1 098	0	0	2 000	629	668	0	0	1 297
9	9	0	0	18	35	17	0	0	52	7	11	1	0	19
0	0	0	0	0	12	0	0	0	12	5	4	0	0	9
1 602	1 315	0	0	2 917	842	662	0	0	1 504	176	155	0	0	331
17	49	0	0	66	57	79	0	0	136	69	50	0	0	119
42	18	0	0	60	224	132	0	0	356	87	44	0	0	131

1 Fachverbände (einschl. Betriebssport und Anschlussorganisationen) und ihre Mitglieder am 1. Januar 2023
nach Altersgruppen und Geschlecht

Mitglieder														
davon im Alter von ... Jahren														
19 - 26					27 - 40					41 - 50				
männlich	weiblich	divers	K.A.	Gesamt	männlich	weiblich	divers	K.A.	Gesamt	männlich	weiblich	divers	K.A.	Gesamt
0	0	0	0	0	10	1	0	0	11	7	0	0	0	7
383	65	0	0	448	347	63	0	0	410	112	38	0	0	150
309	172	0	0	481	844	361	2	0	1 207	407	163	3	0	573
2	1	0	0	3	13	6	0	0	19	15	3	0	0	18
84	29	0	0	113	231	73	0	0	304	144	32	0	0	176
1 399	364	0	0	1 763	2 222	476	0	0	2 698	971	202	0	0	1 173
1 198	1 027	0	0	2 225	4 511	3 559	4	0	8 074	2 964	2 425	0	0	5 389
15	285	0	0	300	37	134	0	0	171	13	24	0	0	37
513	70	0	0	583	628	114	1	0	743	266	39	0	0	305
47	2	0	0	49	160	19	0	0	179	67	17	0	0	84
125	273	0	0	398	314	254	0	0	568	195	131	0	0	326
100	57	0	0	157	196	85	0	0	281	105	54	0	0	159
63	18	0	0	81	184	45	0	0	229	78	38	0	0	116
80	12	0	0	92	256	39	0	0	295	213	32	0	0	245
81	37	0	0	118	281	144	0	0	425	63	11	0	0	74
24 384	3 483	1	0	27 868	41 691	6 009	6	3	47 709	19 406	3 278	1	0	22 685
77	29	0	0	106	226	67	0	0	293	109	21	0	0	130
544	252	0	0	796	879	416	0	0	1 295	1 193	713	0	0	1 906
845	617	0	0	1 462	1 387	813	1	0	2 201	632	276	0	2	910
445	431	0	0	876	675	560	0	0	1 235	629	637	0	0	1 266
441	196	0	0	637	630	199	0	0	829	357	100	0	0	457
51	17	0	0	68	134	32	0	0	166	80	32	0	0	112
326	150	0	0	476	421	230	0	0	651	340	256	0	0	596
196	128	0	0	324	349	209	2	1	561	306	189	0	0	495
97	45	0	0	142	305	120	0	0	425	134	75	0	0	209
273	116	0	0	389	258	120	1	0	379	116	34	0	0	150
407	416	0	0	823	898	662	0	0	1 560	664	487	0	0	1 151
96	30	0	0	126	121	16	0	0	137	82	13	0	0	95
16	31	0	0	47	4	26	0	0	30	9	21	0	0	30
49	10	0	0	59	61	33	0	0	94	78	34	0	0	112
64	26	0	0	90	156	80	0	0	236	206	101	0	0	307
54	4	0	0	58	223	24	0	0	247	198	27	0	0	225
119	26	0	0	145	198	45	0	0	243	146	30	0	0	176
45	591	0	0	636	57	666	0	0	723	53	360	0	0	413
197	23	0	0	220	185	31	0	0	216	121	43	0	0	164
166	79	0	0	245	387	235	0	0	622	253	134	0	0	387
541	256	0	0	797	702	381	0	0	1 083	541	377	0	0	918
143	36	8	0	187	421	94	7	0	522	127	19	1	0	147
565	325	0	0	890	1 076	571	0	0	1 647	1 172	612	0	0	1 784
49	27	0	0	76	47	32	0	0	79	57	52	0	0	109
193	24	0	0	217	363	30	0	0	393	263	19	0	0	282
160	81	0	0	241	402	168	0	0	570	531	145	0	0	676
719	676	0	0	1 395	1 267	1 118	6	0	2 391	1 169	1 403	2	2	2 576
33	38	0	0	71	36	31	0	0	67	59	25	0	0	84
134	323	0	0	457	279	394	0	0	673	205	265	0	1	471
85	66	0	0	151	220	112	0	0	332	178	97	0	0	275
1 710	1 219	0	0	2 929	3 187	2 183	0	0	5 370	3 434	2 714	0	0	6 148
436	74	0	0	510	995	151	0	0	1 146	787	132	0	0	919
81	53	0	0	134	219	106	0	0	325	196	99	0	0	295
1 571	1 575	1	0	3 147	4 975	5 138	18	0	10 131	3 479	3 666	7	0	7 152
689	751	0	0	1 440	1 458	1 548	5	0	3 011	796	410	0	0	1 206
21	21	2	0	44	111	97	2	0	210	77	75	0	0	152
9	5	0	0	14	11	1	0	0	12	9	11	0	0	20
367	281	10	4	662	815	1 123	39	11	1 988	704	1 216	18	3	1 941
439	202	0	0	641	2 230	789	0	0	3 019	1 981	783	0	0	2 764
110	74	0	0	184	244	77	0	0	321	98	69	0	0	167

1 Fachverbände (einschl. Betriebssport und Anschlussorganisationen) und ihre Mitglieder am 1. Januar 2023
nach Altersgruppen und Geschlecht

Mitglieder									
davon im Alter von ... Jahren									
51 - 60					61 und mehr				
männlich	weiblich	divers	K.A.	Gesamt	männlich	weiblich	divers	K.A.	Gesamt
15	1	0	0	16	10	7	0	0	17
65	18	0	0	83	23	11	0	0	34
401	154	0	0	555	293	62	0	0	355
36	9	0	0	45	31	20	0	0	51
83	6	0	0	89	15	0	0	0	15
579	142	0	0	721	351	96	0	0	447
3 083	2 277	0	0	5 360	2 356	1 399	0	0	3 755
8	11	0	0	19	0	2	0	0	2
155	15	0	0	170	119	9	0	0	128
94	13	0	0	107	39	7	0	0	46
218	129	0	0	347	115	72	0	0	187
86	38	0	0	124	62	28	0	0	90
44	12	0	0	56	6	1	0	0	7
336	55	0	0	391	636	85	0	0	721
14	2	0	0	16	1	0	0	0	1
22 357	3 496	0	0	25 853	14 456	2 201	0	0	16 657
113	18	0	0	131	125	76	0	0	201
2 292	1 362	0	0	3 654	3 361	2 124	0	0	5 485
725	287	0	2	1 014	765	288	2	0	1 055
454	281	0	0	735	250	82	0	0	332
339	104	0	0	443	239	61	0	0	300
70	20	0	0	90	42	4	0	0	46
620	439	0	0	1 059	701	473	0	0	1 174
355	134	0	0	489	218	62	0	0	280
379	164	0	0	543	793	254	0	0	1 047
66	22	0	0	88	46	19	0	0	65
882	650	0	0	1 532	1 128	1 094	0	0	2 222
148	20	0	0	168	237	21	0	0	258
14	24	0	0	38	23	10	0	0	33
128	34	0	0	162	158	48	0	0	206
394	210	0	0	604	527	283	0	0	810
276	49	0	0	325	198	26	0	0	224
237	31	0	0	268	251	27	0	0	278
89	325	0	0	414	109	176	0	0	285
59	21	0	0	80	63	8	0	0	71
177	102	0	0	279	73	36	0	0	109
1 033	734	0	0	1 767	1 716	785	0	0	2 501
99	12	0	0	111	76	2	0	0	78
2 223	1 125	0	0	3 348	3 654	1 506	0	0	5 160
92	72	0	0	164	193	206	0	0	399
413	26	0	0	439	633	24	0	0	657
888	182	0	0	1 070	1 472	229	0	0	1 701
1 353	1 494	0	2	2 849	1 465	1 875	2	0	3 342
35	14	0	0	49	23	34	0	0	57
490	577	0	0	1 067	555	640	0	0	1 195
291	130	0	0	421	324	118	0	0	442
3 859	2 764	0	0	6 623	5 283	3 003	0	0	8 286
958	182	0	0	1 140	1 352	216	0	0	1 568
288	102	0	0	390	121	27	0	0	148
3 740	5 759	1	0	9 500	8 181	18 366	4	0	26 551
804	391	0	0	1 195	775	230	0	0	1 005
103	127	0	0	230	392	824	0	0	1 216
33	10	0	0	43	24	11	0	0	35
981	2 102	8	2	3 093	3 041	6 860	0	0	9 901
3 141	1 567	0	0	4 708	4 364	2 035	0	0	6 399
141	86	0	0	227	218	164	0	0	382

1 Fachverbände (einschl. Betriebssport und Anschlussorganisationen) und ihre Mitglieder am 1. Januar 2023 nach Altersgruppen und Geschlecht

Fach- verbands- nr.	Fachverband	Abtei- lungen	Mitglieder				
			ins- gesamt	männ- lich	weib- lich	divers	K.A.
9112	Deutsche Lebens-Rettungs-Gesellschaft, LV Berlin e. V.	1	11 195	6 113	5 078	4	0
9114	Evangelische Sportarbeit Berlin - Brandenburg e. V.	2	719	593	126	0	0
9116	Landesverband Freikörperkultur Berlin-Brandenburg e. V.	7	3 380	1 656	1 724	0	0
9118	Gehörlosen-Sportverband Berlin-Brandenburg e. V.	2	560	361	199	0	0
9130	Special Olympics Deutschland in Berlin/Brandenburg e. V.	18	416	276	140	0	0
9140	Hochschulsportverband Berlin e. V.	1	67 743	31 663	35 012	1 032	36
9156	Berliner Gesellschaft für Prävention und Rehabilitation von Herz-Kreislauferkrankungen e. V.	35	3 466	2 190	1 276	0	0
9158	Deutsche Olympische Gesellschaft (DOG) Landesverband Berlin e. V.	1	182	126	56	0	0
9162	Forum für Sportgeschichte-Förderverein Sportmuseum e. V.	1	44	33	11	0	0
9184	Sportärztebund Berlin - Brandenburg e. V.	1	406	308	98	0	0
9186	Deutscher Sportlehrerverband (DSL), LV Berlin e. V.	1	220	125	95	0	0
9189	Verein für Sport und Jugendsozialarbeit e. V.	1	33	24	9	0	0
9191	Trägerverein des Olympiastützpunktes Berlin e. V.	1	22	18	4	0	0
9313	Bezirkssportbund Mitte ¹	1	94	42	52	0	0
9316	Bezirkssportbund Friedrichshain-Kreuzberg ¹	3	58	46	12	0	0
9318	Bezirkssportbund Spandau ¹	2	116	67	49	0	0
9319	Bezirkssportbund Charlottenburg-Wilmersdorf ¹	0	0	0	0	0	0
9320	Bezirkssportbund Neukölln ¹	0	0	0	0	0	0
9321	Bezirkssportbund Tempelhof-Schöneberg ¹	3	66	49	17	0	0
9322	Bezirkssportbund Steglitz-Zehlendorf ¹	7	247	160	87	0	0
9326	Bezirkssportbund Treptow-Köpenick ¹	16	866	483	383	0	0
9327	Bezirkssportbund Lichtenberg ¹	4	247	147	100	0	0
9329	Bezirkssportbund Pankow ¹	14	506	328	178	0	0
9330	Bezirkssportbund Reinickendorf ¹	1	10	9	1	0	0
9333	Bezirkssportbund Marzahn-Hellersdorf ¹	3	114	74	40	0	0
Insgesamt_Abs		2 913	729 622	462 918	265 423	1 212	69
<i>Insgesamt_Rel_%</i>			<i>100,0</i>	<i>63,4</i>	<i>36,4</i>	<i>0,2</i>	<i>0,0</i>

¹ verbandsungebundene Freizeit- und Gesundheitssportler ohne Betreuungsangebot in Fachverbänden

1 Fachverbände (einschl. Betriebssport und Anschlussorganisationen) und ihre Mitglieder am 1. Januar 2023
nach Altersgruppen und Geschlecht

Mitglieder														
davon im Alter von ... Jahren														
bis 6					7 - 14					15 - 18				
männlich	weiblich	divers	K.A.	Gesamt	männlich	weiblich	divers	K.A.	Gesamt	männlich	weiblich	divers	K.A.	Gesamt
274	229	0	0	503	1 559	1 438	1	0	2 998	669	488	2	0	1 159
0	0	0	0	0	5	0	0	0	5	6	1	0	0	7
65	62	0	0	127	232	211	0	0	443	88	72	0	0	160
0	0	0	0	0	37	23	0	0	60	7	4	0	0	11
0	0	0	0	0	3	2	0	0	5	5	3	0	0	8
0	0	0	0	0	43	59	1	0	103	2 148	2 165	63	1	4 377
0	0	0	0	0	0	0	0	0	0	0	0	0	0	0
0	0	0	0	0	1	0	0	0	1	2	2	0	0	4
0	0	0	0	0	0	0	0	0	0	0	0	0	0	0
0	0	0	0	0	0	0	0	0	0	0	0	0	0	0
0	0	0	0	0	0	0	0	0	0	0	0	0	0	0
0	0	0	0	0	0	0	0	0	0	0	0	0	0	0
0	0	0	0	0	0	0	0	0	0	0	0	0	0	0
1	0	0	0	1	3	0	0	0	3	1	0	0	0	1
0	0	0	0	0	0	0	0	0	0	1	0	0	0	1
4	2	0	0	6	18	26	0	0	44	4	4	0	0	8
0	0	0	0	0	0	0	0	0	0	0	0	0	0	0
0	0	0	0	0	0	0	0	0	0	0	0	0	0	0
0	0	0	0	0	6	4	0	0	10	3	0	0	0	3
6	2	0	0	8	30	36	0	0	66	9	21	0	0	30
7	11	0	0	18	34	24	0	0	58	13	6	0	0	19
1	3	0	0	4	28	18	0	0	46	8	3	0	0	11
6	4	0	0	10	47	35	0	0	82	30	18	0	0	48
0	0	0	0	0	2	0	0	0	2	4	1	0	0	5
4	3	0	0	7	31	21	0	0	52	1	0	0	0	1
24 150	18 529	9	0	42 688	82 962	48 617	2	0	131 581	31 845	16 485	67	1	48 398
				5,9					18,0					6,6

1 Fachverbände (einschl. Betriebssport und Anschlussorganisationen) und ihre Mitglieder am 1. Januar 2023
nach Altersgruppen und Geschlecht

Mitglieder														
davon im Alter von ... Jahren														
19 - 26					27 - 40					41 - 50				
männlich	weiblich	divers	K.A.	Gesamt	männlich	weiblich	divers	K.A.	Gesamt	männlich	weiblich	divers	K.A.	Gesamt
732	583	0	0	1 315	871	750	1	0	1 622	700	721	0	0	1 421
31	6	0	0	37	102	18	0	0	120	94	17	0	0	111
52	79	0	0	131	139	141	0	0	280	179	177	0	0	356
203	140	0	0	343	49	15	0	0	64	30	6	0	0	36
46	5	0	0	51	93	59	0	0	152	69	42	0	0	111
15 010	15 210	386	18	30 624	10 085	12 185	474	10	22 754	2 831	3 716	74	6	6 627
0	1	0	0	1	18	16	0	0	34	48	39	0	0	87
4	4	0	0	8	6	5	0	0	11	10	6	0	0	16
0	0	0	0	0	1	0	0	0	1	0	0	0	0	0
3	4	0	0	7	17	10	0	0	27	48	11	0	0	59
0	0	0	0	0	6	3	0	0	9	5	3	0	0	8
0	0	0	0	0	3	3	0	0	6	6	2	0	0	8
0	0	0	0	0	1	0	0	0	1	3	1	0	0	4
7	12	0	0	19	28	39	0	0	67	2	1	0	0	3
1	1	0	0	2	24	5	0	0	29	14	6	0	0	20
25	9	0	0	34	9	3	0	0	12	5	3	0	0	8
0	0	0	0	0	0	0	0	0	0	0	0	0	0	0
0	0	0	0	0	0	0	0	0	0	0	0	0	0	0
2	2	0	0	4	2	5	0	0	7	3	2	0	0	5
16	6	0	0	22	40	1	0	0	41	14	3	0	0	17
23	12	0	0	35	83	82	0	0	165	76	42	0	0	118
7	0	0	0	7	29	31	0	0	60	18	16	0	0	34
18	2	0	0	20	86	33	0	0	119	59	39	0	0	98
3	0	0	0	3	0	0	0	0	0	0	0	0	0	0
1	0	0	0	1	5	1	0	0	6	1	0	0	0	1
57 530	31 295	408	22	89 255	90 234	43 515	569	25	134 343	50 810	27 112	106	14	78 042
				12,2					18,4					10,7

1 Fachverbände (einschl. Betriebssport und Anschlussorganisationen) und ihre Mitglieder am 1. Januar 2023
nach Altersgruppen und Geschlecht

Mitglieder									
davon im Alter von ... Jahren									
51 - 60					61 und mehr				
männlich	weiblich	divers	K.A.	Gesamt	männlich	weiblich	divers	K.A.	Gesamt
723	507	0	0	1 230	585	362	0	0	947
130	24	0	0	154	225	60	0	0	285
282	266	0	0	548	619	716	0	0	1 335
18	9	0	0	27	17	2	0	0	19
28	21	0	0	49	32	8	0	0	40
957	1 202	26	1	2 186	589	475	8	0	1 072
231	146	0	0	377	1 893	1 074	0	0	2 967
23	11	0	0	34	80	28	0	0	108
1	0	0	0	1	31	11	0	0	42
103	42	0	0	145	137	31	0	0	168
16	19	0	0	35	98	70	0	0	168
6	1	0	0	7	9	3	0	0	12
5	2	0	0	7	9	1	0	0	10
0	0	0	0	0	0	0	0	0	0
6	0	0	0	6	0	0	0	0	0
0	1	0	0	1	2	1	0	0	3
0	0	0	0	0	0	0	0	0	0
0	0	0	0	0	0	0	0	0	0
8	2	0	0	10	25	2	0	0	27
16	3	0	0	19	29	15	0	0	44
100	77	0	0	177	147	129	0	0	276
38	21	0	0	59	18	8	0	0	26
66	37	0	0	103	16	10	0	0	26
0	0	0	0	0	0	0	0	0	0
6	6	0	0	12	25	9	0	0	34
59 119	30 528	35	7	89 689	66 268	49 342	16	0	115 626
				12,3					15,8

2 Melderechtlich registrierte Einwohner am 31. Dezember 2022 und Fachverbandmitglieder¹ von Sportvereinen am 1. Januar 2023 nach Altersgruppen und Geschlecht

Alters- gruppe	Einwohner					Mitglieder									
	ins- gesamt	männl.	weibl.	divers	K.A.	ins- gesamt	insg. in %	männl.	männl. %	weibl.	weibl. %	divers	divers %	K.A.	K.A. %
bis 6	260 781	134 062	126 719	0	0	42 688	16,4	24 150	18	18 529	14,6	9	0	0	0
7 bis 14	277 076	142 381	134 695	0	0	131 581	47,5	82 962	58,3	48 617	36,1	2	0	0	0
15 bis 18	127 087	65 617	61 470	0	0	48 398	38,1	31 845	48,5	16 485	26,8	67	0	1	0
19 bis 26	345 929	172 622	173 307	0	0	89 255	25,8	57 530	33,3	31 295	18,1	408	0	22	0
27 bis 40	907 231	461 086	446 145	0	0	134 343	14,8	90 234	19,6	43 515	9,8	569	0	25	0
41 bis 50	495 416	253 378	242 038	0	0	78 042	15,8	50 810	20,1	27 112	11,2	106	0	14	0
51 bis 60	527 569	268 336	259 233	0	0	89 689	17	59 119	22	30 528	11,8	35	0	7	0
61 und mehr	909 720	404 566	505 154	0	0	115 626	12,7	66 268	16,4	49 342	9,8	16	0	0	0
Ins- gesamt	3850 809	1902 048	1948 761	0	0	729 622	18,9	462 918	24,3	265 423	13,6	1 212	0	69	0

¹ einschließlich Betriebssport und Anschlussorganisationen

**3 Fachverbände mit besonderer Aufgabenstellung und ihre Mitglieder (Anschlussorganisation)
am 1. Januar 2023 nach Altersgruppen und Geschlecht**

Fach- verbands- nr.	Fachverband	Mitglieder				
		ins- gesamt	männ- lich	weib- lich	divers	K.A.
9103	Behinderten- und Rehabilitations-Sportverband Berlin e. V.	22 337	8 528	13 714	75	20
9116	Landesverband Freikörperkultur Berlin-Brandenburg e. V.	3 380	1 656	1 724	0	0
9191	Trägerverein des Olympiastützpunktes Berlin e. V.	22	18	4	0	0
9110	Deutsche Jugendkraft Landesgemeinschaft Berlin e. V.	1 828	1 164	664	0	0
9118	Gehörlosen-Sportverband Berlin-Brandenburg e. V.	560	361	199	0	0
9130	Special Olympics Deutschland in Berlin/Brandenburg e. V.	416	276	140	0	0
9114	Evangelische Sportarbeit Berlin - Brandenburg e. V.	719	593	126	0	0
9112	Deutsche Lebens-Rettungs-Gesellschaft, LV Berlin e. V.	11 195	6 113	5 078	4	0
9104	Betriebssportverband Berlin e. V.	17 852	12 298	5 554	0	0
9186	Deutscher Sportlehrerverband (DSLVB), LV Berlin e. V.	220	125	95	0	0
9140	Hochschulsportverband Berlin e. V.	67 743	31 663	35 012	1 032	36
9189	Verein für Sport und Jugendsozialarbeit e. V.	33	24	9	0	0
9156	Berliner Gesellschaft für Prävention und Rehabilitation von Herz- Kreislauferkrankungen e. V.	3 466	2 190	1 276	0	0
9158	Deutsche Olympische Gesellschaft (DOG) Landesverband Berlin e. V.	182	126	56	0	0
9162	Forum für Sportgeschichte-Förderverein Sportmuseum e. V.	44	33	11	0	0
9184	Sportärztebund Berlin - Brandenburg e. V.	406	308	98	0	0
Insgesamt_Abs		130 403	65 476	63 760	1 111	56
<i>Insgesamt_Rel_%</i>		<i>100</i>	<i>50,2</i>	<i>48,9</i>	<i>0,9</i>	<i>0</i>

3 Fachverbände mit besonderer Aufgabenstellung und ihre Mitglieder (Anschlussorganisation)
am 1. Januar 2023 nach Altersgruppen und Geschlecht

Mitglieder														
davon im Alter von ... Jahren														
bis 6					7 - 14					15 - 18				
männlich	weiblich	divers	K.A.	Gesamt	männlich	weiblich	divers	K.A.	Gesamt	männlich	weiblich	divers	K.A.	Gesamt
1 602	1 315	0	0	2 917	842	662	0	0	1 504	176	155	0	0	331
65	62	0	0	127	232	211	0	0	443	88	72	0	0	160
0	0	0	0	0	0	0	0	0	0	0	0	0	0	0
42	18	0	0	60	224	132	0	0	356	87	44	0	0	131
0	0	0	0	0	37	23	0	0	60	7	4	0	0	11
0	0	0	0	0	3	2	0	0	5	5	3	0	0	8
0	0	0	0	0	5	0	0	0	5	6	1	0	0	7
274	229	0	0	503	1 559	1 438	1	0	2 998	669	488	2	0	1 159
17	49	0	0	66	57	79	0	0	136	69	50	0	0	119
0	0	0	0	0	0	0	0	0	0	0	0	0	0	0
0	0	0	0	0	43	59	1	0	103	2 148	2 165	63	1	4 377
0	0	0	0	0	0	0	0	0	0	0	0	0	0	0
0	0	0	0	0	0	0	0	0	0	0	0	0	0	0
0	0	0	0	0	1	0	0	0	1	2	2	0	0	4
0	0	0	0	0	0	0	0	0	0	0	0	0	0	0
0	0	0	0	0	0	0	0	0	0	0	0	0	0	0
2 000	1 673	0	0	3 673	3 003	2 606	2	0	5 611	3 257	2 984	65	1	6 307
				2,8					4,3					4,8

3 Fachverbände mit besonderer Aufgabenstellung und ihre Mitglieder (Anschlussorganisation)
am 1. Januar 2023 nach Altersgruppen und Geschlecht

Mitglieder														
davon im Alter von ... Jahren														
19 - 26					27 - 40					41 - 50				
männlich	weiblich	divers	K.A.	Gesamt	männlich	weiblich	divers	K.A.	Gesamt	männlich	weiblich	divers	K.A.	Gesamt
367	281	10	4	662	815	1 123	39	11	1 988	704	1 216	18	3	1 941
52	79	0	0	131	139	141	0	0	280	179	177	0	0	356
0	0	0	0	0	1	0	0	0	1	3	1	0	0	4
110	74	0	0	184	244	77	0	0	321	98	69	0	0	167
203	140	0	0	343	49	15	0	0	64	30	6	0	0	36
46	5	0	0	51	93	59	0	0	152	69	42	0	0	111
31	6	0	0	37	102	18	0	0	120	94	17	0	0	111
732	583	0	0	1 315	871	750	1	0	1 622	700	721	0	0	1 421
439	202	0	0	641	2 230	789	0	0	3 019	1 981	783	0	0	2 764
0	0	0	0	0	6	3	0	0	9	5	3	0	0	8
15 010	15 210	386	18	30 624	10 085	12 185	474	10	22 754	2 831	3 716	74	6	6 627
0	0	0	0	0	3	3	0	0	6	6	2	0	0	8
0	1	0	0	1	18	16	0	0	34	48	39	0	0	87
4	4	0	0	8	6	5	0	0	11	10	6	0	0	16
0	0	0	0	0	1	0	0	0	1	0	0	0	0	0
3	4	0	0	7	17	10	0	0	27	48	11	0	0	59
16 997	16 589	396	22	34 004	14 680	15 194	514	21	30 409	6 806	6 809	92	9	13 716
				26,1					23,3					10,5

3 Fachverbände mit besonderer Aufgabenstellung und ihre Mitglieder (Anschlussorganisation)
am 1. Januar 2023 nach Altersgruppen und Geschlecht

Mitglieder									
davon im Alter von ... Jahren									
51 - 60					61 und mehr				
männlich	weiblich	divers	K.A.	Gesamt	männlich	weiblich	divers	K.A.	Gesamt
981	2 102	8	2	3 093	3 041	6 860	0	0	9 901
282	266	0	0	548	619	716	0	0	1 335
5	2	0	0	7	9	1	0	0	10
141	86	0	0	227	218	164	0	0	382
18	9	0	0	27	17	2	0	0	19
28	21	0	0	49	32	8	0	0	40
130	24	0	0	154	225	60	0	0	285
723	507	0	0	1 230	585	362	0	0	947
3 141	1 567	0	0	4 708	4 364	2 035	0	0	6 399
16	19	0	0	35	98	70	0	0	168
957	1 202	26	1	2 186	589	475	8	0	1 072
6	1	0	0	7	9	3	0	0	12
231	146	0	0	377	1 893	1 074	0	0	2 967
23	11	0	0	34	80	28	0	0	108
1	0	0	0	1	31	11	0	0	42
103	42	0	0	145	137	31	0	0	168
6 786	6 005	34	3	12 828	11 947	11 900	8	0	23 855
				9,8					18,3

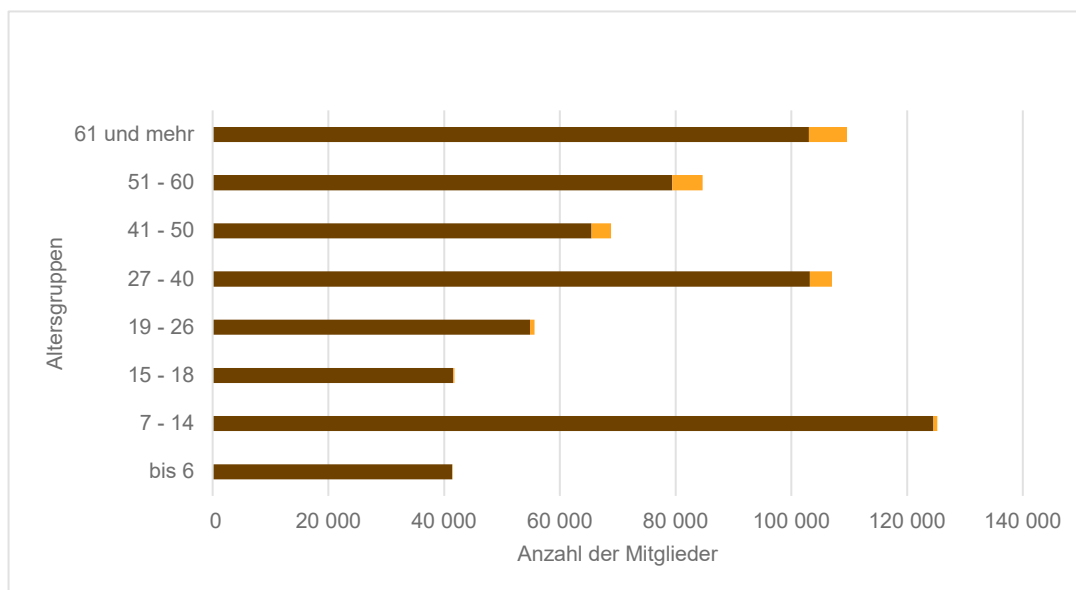
4 Die 10 größten Fachverbände sowie ihre Mitglieder am 1. Januar 2023

Rang	Vereinsnr.	Sportvereine und BSG	Abtei- lungen	ins- gesamt	männ- lich	weib- lich	divers	K.A.
1	9026	Berliner Fußball-Verband e. V.	356	205 898	178 009	27 878	8	3
2	9089	Berliner Turn- und Freizeitsport-Bund e. V.	339	94 386	37 886	56 460	40	0
3	9140	Hochschulsportverband Berlin e. V.	1	67 743	31 663	35 012	1 032	36
4	9085	Tennis-Verband Berlin-Brandenburg e. V.	119	40 887	24 060	16 827	0	0
5	9009	Landesverband Berlin des Deutschen Alpenvereins e. V.	3	29 049	16 367	12 677	5	0
6	9080	Berliner Schwimm-Verband e. V.	73	28 357	14 003	14 340	10	4
7	9103	Behinderten- und Rehabilitations-Sportverband Berlin e. V.	171	22 337	8 528	13 714	75	20
8	9104	Betriebssportverband Berlin e. V.	12	17 852	12 298	5 554	0	0
9	9008	Berliner Basketball Verband e. V.	75	16 688	12 618	4 070	0	0
10	9046	Berliner Leichtathletik-Verband e. V.	75	14 849	7 632	7 217	0	0

**5 Sportvereine und Betriebssportgemeinschaften (BSG) sowie ihre Mitglieder in Berlin am 1. Januar 2023
nach Vereinstyp, Altersgruppen und Geschlecht**

Vereinstyp	Sportvereine und BSG	Mitglieder	nach Geschlecht			
			männ- lich	weib- lich	divers	K.A.
Sportverein und Betriebssportgemeinschaft <i>in %</i>	1 908	634 330	413 952	220 188	165	25
		100	65,3	34,7	0	0
Sportverein <i>in %</i>	1 760	613 524	399 166	214 168	165	25
		100	65,1	34,9	0	0
Betriebssportgemeinschaft <i>in %</i>	148	20 806	14 786	6 020	0	0
		100	71,1	28,9	0	0

**Anteil der Mitglieder der Sportvereine und Betriebssportgemeinschaften (BSG) in Berlin am 1. Januar 2023
nach Alter**



5 Sportvereine und Betriebssportgemeinschaften (BSG) sowie ihre Mitglieder in Berlin am 1. Januar 2023
nach Vereinstyp, Altersgruppen und Geschlecht

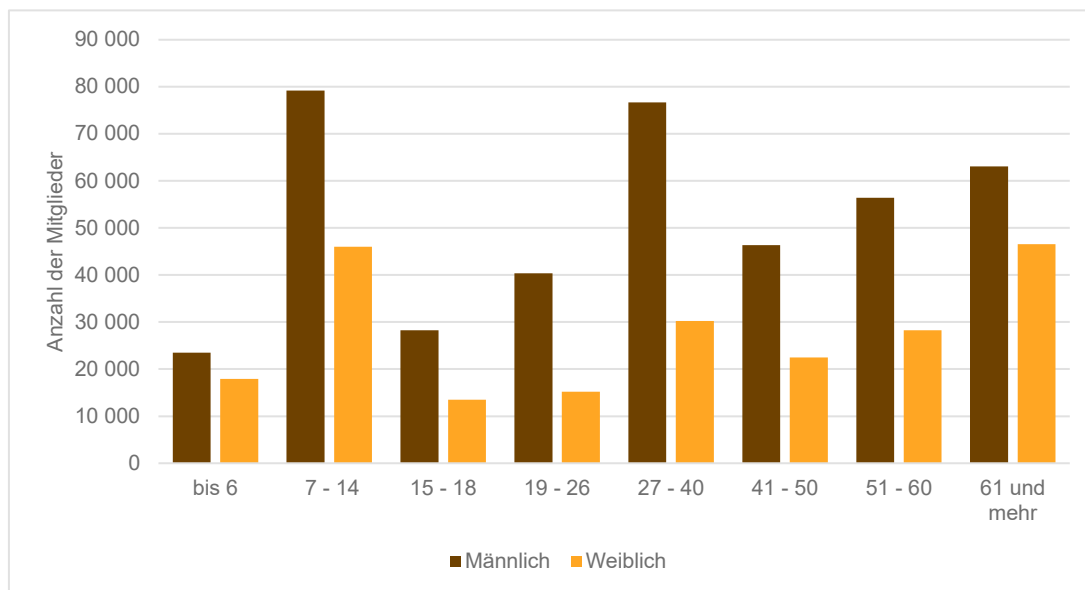
Mitglieder							
davon im Alter von ... Jahren							
bis 6	7 - 14	15 - 18	19 - 26	27 - 40	41 - 50	51 - 60	61 und mehr
41 459	125 246	41 802	55 622	107 010	68 860	84 693	109 638
6,5	19,7	6,6	8,8	16,9	10,9	13,4	17,3
41 383	124 583	41 565	54 841	103 224	65 492	79 416	103 020
6,7	20,3	6,8	8,9	16,8	10,7	12,9	16,8
76	663	237	781	3 786	3 368	5 277	6 618
0,4	3,2	1,1	3,8	18,2	16,2	25,4	31,8

**6 Sportvereine und Betriebssportgemeinschaften (BSG) sowie ihre Mitglieder in Berlin
am 1. Januar 2002 bis 2023 nach Altersgruppen und Geschlecht**

Jahr	Sportvereine und BSG ¹	Mitglieder				
		insgesamt	männlich	weiblich	divers	K.A.
2002	2 024	446 704	289 302	157 402	0	0
2003	1 994	438 593	284 520	154 073	0	0
2004	1 910	440 909	284 022	156 887	0	0
2005	1 942	447 101	287 933	159 168	0	0
2006	1 850	444 976	282 678	162 298	0	0
2007	1 763	438 574	277 807	160 767	0	0
2008	1 830	449 426	284 738	164 688	0	0
2009	1 909	467 704	297 424	170 280	0	0
2010	1 902	471 242	299 323	171 919	0	0
2011	1 931	479 529	304 130	175 399	0	0
2012	1 957	499 115	317 771	181 344	0	0
2013	2 004	522 143	334 379	187 764	0	0
2014	2 012	531 253	341 966	189 287	0	0
2015	1 995	541 890	347 591	194 299	0	0
2016	2 009	549 684	354 119	195 565	0	0
2017	2 027	569 928	367 574	202 354	0	0
2018	2 008	580 751	375 235	205 516	0	0
2019	2 003	590 443	379 212	211 231	0	0
2020	2 052	619 873	395 688	224 185	0	0
2021	2 031	582 846	379 797	203 049	0	0
2022	1 996	601 323	394 723	206 600	0	0
2023	1 908	634 330	413 952	220 188	165	25

¹ Darin nicht enthalten sind dem Landessportbund Berlin angeschlossene Dachorganisationen des Berliner Sports (Sportverbände mit besonderer Aufgabenstellung wie z.B. Studentensportverband Berlin e.V.), die keine Vereins-Strukturen haben.

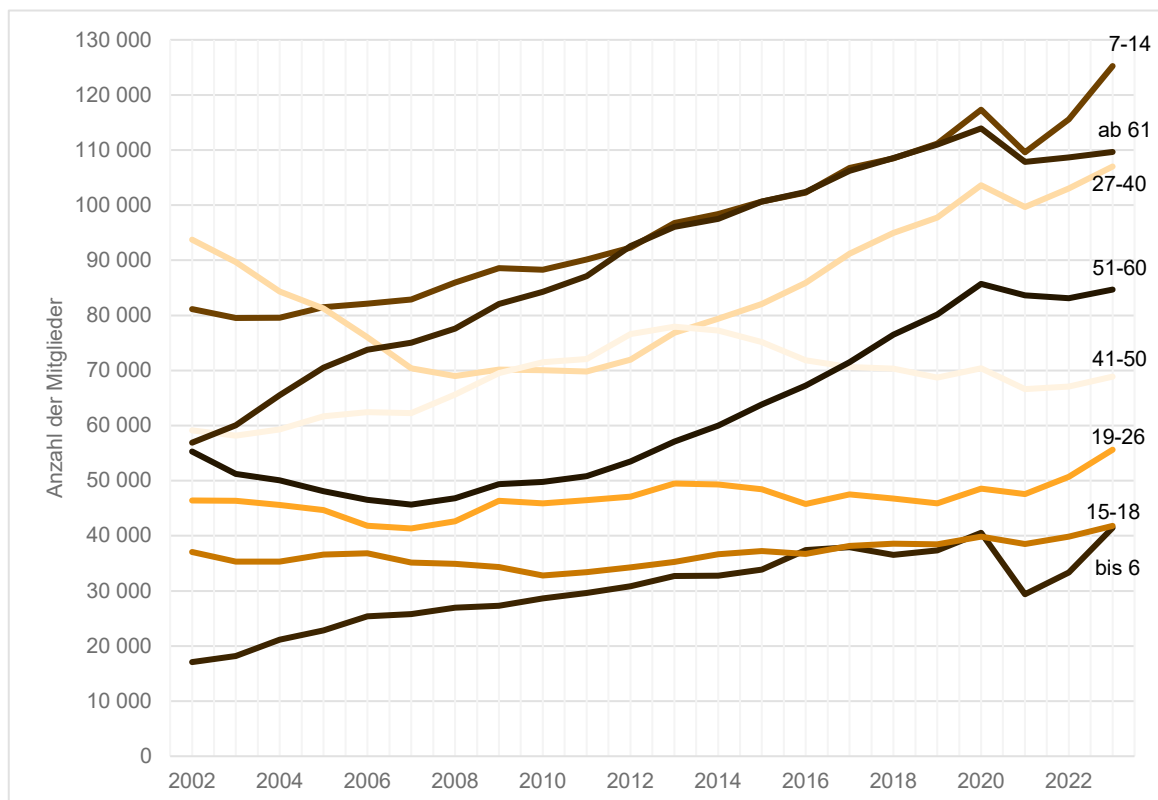
**Anzahl der Mitglieder der Sportvereine und Betriebssportgemeinschaften (BSG) in Berlin am 1. Januar 2023
nach Alter und Geschlecht**



6 Sportvereine und Betriebssportgemeinschaften (BSG) sowie ihre Mitglieder in Berlin
am 1. Januar 2002 bis 2023 nach Altersgruppen und Geschlecht

Mitglieder														
davon im Alter von ... Jahren														
bis 6					7 - 14					15 - 18				
männlich	weiblich	divers	K.A.	Gesamt	männlich	weiblich	divers	K.A.	Gesamt	männlich	weiblich	divers	K.A.	Gesamt
9 164	7 919	0	0	17 083	52 888	28 223	0	0	81 111	25 230	11 827	0	0	37 057
9 833	8 381	0	0	18 214	51 887	27 643	0	0	79 530	24 210	11 105	0	0	35 315
11 411	9 747	0	0	21 158	51 709	27 848	0	0	79 557	24 300	11 045	0	0	35 345
12 357	10 500	0	0	22 857	52 869	28 596	0	0	81 465	25 151	11 434	0	0	36 585
13 784	11 606	0	0	25 390	52 922	29 230	0	0	82 152	25 297	11 511	0	0	36 808
14 173	11 617	0	0	25 790	53 691	29 213	0	0	82 904	23 851	11 317	0	0	35 168
14 630	12 311	0	0	26 941	55 337	30 648	0	0	85 985	23 905	10 990	0	0	34 895
15 024	12 284	0	0	27 308	56 931	31 622	0	0	88 553	23 603	10 740	0	0	34 343
15 774	12 854	0	0	28 628	56 854	31 414	0	0	88 268	22 537	10 261	0	0	32 798
16 429	13 177	0	0	29 606	58 454	31 706	0	0	90 160	23 057	10 350	0	0	33 407
17 212	13 622	0	0	30 834	60 139	32 160	0	0	92 299	23 381	10 889	0	0	34 270
18 168	14 556	0	0	32 724	62 665	34 077	0	0	96 742	24 016	11 244	0	0	35 260
18 473	14 306	0	0	32 779	63 571	34 815	0	0	98 386	24 894	11 745	0	0	36 639
19 254	14 631	0	0	33 885	65 249	35 375	0	0	100 624	25 112	12 098	0	0	37 210
21 332	16 104	0	0	37 436	66 258	36 029	0	0	102 287	24 984	11 721	0	0	36 705
21 554	16 356	0	0	37 910	68 626	38 102	0	0	106 728	25 981	12 204	0	0	38 185
20 483	16 064	0	0	36 547	69 597	38 901	0	0	108 498	26 231	12 352	0	0	38 583
20 662	16 670	0	0	37 332	70 332	40 840	0	0	111 172	26 073	12 381	0	0	38 454
22 331	18 193	0	0	40 524	72 817	44 494	0	0	117 311	26 398	13 451	0	0	39 849
16 703	12 665	0	0	29 368	69 591	40 020	0	0	109 611	25 836	12 650	0	0	38 486
18 754	14 575	0	0	33 329	73 651	41 900	0	0	115 551	27 064	12 805	0	0	39 869
23 525	17 925	9	0	41 459	79 210	46 036	0	0	125 246	28 285	13 515	2	0	41 802

Entwicklung der Mitglieder der Sportvereine und Betriebssportgemeinschaften in Berlin von 2002 bis 2023 nach Altersgruppen



6 Sportvereine und Betriebssportgemeinschaften (BSG) sowie ihre Mitglieder in Berlin
am 1. Januar 2002 bis 2023 nach Altersgruppen und Geschlecht

Mitglieder														
davon im Alter von ... Jahren														
19 - 26					27 - 40					41 - 50				
männlich	weiblich	divers	K.A.	Gesamt	männlich	weiblich	divers	K.A.	Gesamt	männlich	weiblich	divers	K.A.	Gesamt
32 836	13 567	0	0	46 403	64 428	29 306	0	0	93 734	37 876	21 237	0	0	59 113
33 026	13 328	0	0	46 354	62 088	27 617	0	0	89 705	37 693	20 484	0	0	58 177
32 629	12 986	0	0	45 615	58 078	26 251	0	0	84 329	38 235	21 049	0	0	59 284
32 004	12 686	0	0	44 690	55 921	25 335	0	0	81 256	39 934	21 736	0	0	61 670
29 700	12 125	0	0	41 825	52 065	23 954	0	0	76 019	40 220	22 232	0	0	62 452
29 459	11 876	0	0	41 335	48 228	22 153	0	0	70 381	40 196	22 096	0	0	62 292
30 556	12 065	0	0	42 621	47 360	21 629	0	0	68 989	42 483	23 136	0	0	65 619
33 296	13 085	0	0	46 381	48 671	21 470	0	0	70 141	45 303	24 219	0	0	69 522
33 065	12 826	0	0	45 891	48 588	21 469	0	0	70 057	46 628	24 899	0	0	71 527
33 410	13 066	0	0	46 476	47 841	21 980	0	0	69 821	46 778	25 305	0	0	72 083
34 043	13 049	0	0	47 092	49 545	22 432	0	0	71 977	50 347	26 246	0	0	76 593
36 028	13 466	0	0	49 494	53 312	23 545	0	0	76 857	51 928	26 018	0	0	77 946
36 174	13 145	0	0	49 319	55 427	23 991	0	0	79 418	51 663	25 557	0	0	77 220
35 229	13 187	0	0	48 416	57 496	24 596	0	0	82 092	49 734	25 441	0	0	75 175
33 518	12 268	0	0	45 786	60 970	24 960	0	0	85 930	47 980	23 875	0	0	71 855
34 951	12 558	0	0	47 509	64 874	26 326	0	0	91 200	47 090	23 559	0	0	70 649
33 993	12 742	0	0	46 735	67 629	27 340	0	0	94 969	47 281	23 085	0	0	70 366
33 092	12 789	0	0	45 881	69 537	28 205	0	0	97 742	46 166	22 538	0	0	68 704
34 529	14 023	0	0	48 552	73 412	30 196	0	0	103 608	47 040	23 347	0	0	70 387
34 081	13 502	0	0	47 583	71 985	27 691	0	0	99 676	45 072	21 571	0	0	66 643
36 355	14 330	0	0	50 685	74 840	28 193	0	0	103 033	45 540	21 530	0	0	67 070
40 367	15 229	22	4	55 622	76 700	30 214	85	11	107 010	46 320	22 502	32	6	68 860

6 Sportvereine und Betriebssportgemeinschaften (BSG) sowie ihre Mitglieder in Berlin
am 1. Januar 2002 bis 2023 nach Altersgruppen und Geschlecht

Mitglieder									
davon im Alter von ... Jahren									
51 - 60					61 und mehr				
männlich	weiblich	divers	K.A.	Gesamt	männlich	weiblich	divers	K.A.	Gesamt
33 784	21 516	0	0	55 300	33 096	23 807	0	0	56 903
31 203	20 011	0	0	51 214	34 580	25 504	0	0	60 084
30 497	19 585	0	0	50 082	37 163	28 376	0	0	65 539
29 453	18 623	0	0	48 076	40 244	30 258	0	0	70 502
28 051	18 503	0	0	46 554	40 639	33 137	0	0	73 776
27 259	18 401	0	0	45 660	40 950	34 094	0	0	75 044
28 015	18 781	0	0	46 796	42 452	35 128	0	0	77 580
29 766	19 634	0	0	49 400	44 830	37 226	0	0	82 056
29 946	19 824	0	0	49 770	45 931	38 372	0	0	84 303
30 797	20 031	0	0	50 828	47 364	39 784	0	0	87 148
32 911	20 576	0	0	53 487	50 193	42 370	0	0	92 563
35 842	21 237	0	0	57 079	52 420	43 621	0	0	96 041
38 160	21 834	0	0	59 994	53 604	43 894	0	0	97 498
40 420	23 397	0	0	63 817	55 097	45 574	0	0	100 671
43 128	24 141	0	0	67 269	55 949	46 467	0	0	102 416
46 080	25 419	0	0	71 499	58 418	47 830	0	0	106 248
50 025	26 472	0	0	76 497	59 996	48 560	0	0	108 556
52 246	27 901	0	0	80 147	61 104	49 907	0	0	111 011
56 016	29 698	0	0	85 714	63 145	50 783	0	0	113 928
55 615	28 038	0	0	83 653	60 914	46 912	0	0	107 826
55 940	27 163	0	0	83 103	62 579	46 104	0	0	108 683
56 441	28 239	9	4	84 693	63 104	46 528	6	0	109 638

**7 Organisationsgrad der Mitglieder der Sportvereine und Betriebssportgemeinschaften (BSG) in Berlin
am 1. Januar 2023 nach Bezirken und Altersgruppen**

Bezirks- nr.	Bezirk¹	ins- gesamt	Davon im Alter von ... Jahren							
			bis 6	7 - 14	15 - 18	19 - 26	27 - 40	41 - 50	51 - 60	61 und mehr
Mitglieder der Sportvereine und Betriebssportgemeinschaften²										
01	Mitte	89 442	6 977	14 264	5 277	10 332	19 634	10 286	12 238	10 434
02	Friedrichshain-Kreuzberg	36 614	2 223	7 784	2 284	3 535	9 120	4 580	3 655	3 433
03	Pankow	49 015	5 379	14 032	3 667	3 060	6 834	4 848	4 870	6 325
04	Charlottenburg-Wilmersdorf	94 861	4 269	16 002	5 597	7 260	16 595	11 737	13 885	19 516
05	Spandau	41 570	3 095	8 237	2 904	3 164	4 777	3 792	5 459	10 142
06	Steglitz-Zehlendorf	69 977	3 380	13 739	5 930	7 215	7 436	6 902	10 505	14 870
07	Tempelhof-Schöneberg	42 679	2 631	9 408	2 860	3 484	7 212	4 187	5 202	7 695
08	Neukölln	32 263	2 879	6 583	2 235	3 643	5 954	2 970	3 148	4 851
09	Treptow-Köpenick	88 826	4 118	12 652	4 668	7 250	18 354	11 794	15 843	14 147
10	Marzahn-Hellersdorf	17 148	1 242	5 435	1 546	1 341	2 208	1 278	1 517	2 581
11	Lichtenberg	28 710	2 300	7 100	1 720	1 674	3 586	2 667	2 981	6 682
12	Reinickendorf	43 225	2 966	10 010	3 114	3 664	5 300	3 819	5 390	8 962
	Berlin	634 330	41 459	125 246	41 802	55 622	107 010	68 860	84 693	109 638
Einwohner zum 31.12.2022										
01	Mitte	395 599	26 302	25 840	12 175	46 697	120 245	51 825	47 367	65 148
02	Friedrichshain-Kreuzberg	293 231	19 726	18 719	8 479	27 850	95 259	46 582	35 377	41 239
03	Pankow	420 768	29 670	33 580	14 621	32 597	103 995	64 781	62 556	78 968
04	Charlottenburg-Wilmersdorf	341 155	19 435	20 446	9 971	31 611	73 857	40 970	48 671	96 194
05	Spandau	254 175	18 562	20 712	9 711	22 965	50 019	30 010	35 909	66 287
06	Steglitz-Zehlendorf	311 040	18 235	22 787	11 254	26 353	52 489	36 611	48 004	95 307
07	Tempelhof-Schöneberg	353 913	23 281	24 069	11 381	31 535	76 097	43 274	51 804	92 472
08	Neukölln	329 476	22 235	23 430	11 033	28 968	85 684	43 131	42 929	72 066
09	Treptow-Köpenick	289 180	20 456	20 432	8 791	23 791	65 168	35 904	40 665	73 973
10	Marzahn-Hellersdorf	285 678	21 053	23 619	10 135	22 051	57 194	33 760	38 876	78 990
11	Lichtenberg	308 286	23 683	22 931	9 581	27 658	77 493	37 876	36 192	72 872
12	Reinickendorf	268 308	18 143	20 511	9 955	23 853	49 731	30 692	39 219	76 204
	Berlin	3850 809	260 781	277 076	127 087	345 929	907 231	495 416	527 569	909 720
Anteil der Mitglieder an Einwohnern in %										
01	Mitte	22,6	26,5	55,2	43,3	22,1	16,3	19,8	25,8	16
02	Friedrichshain-Kreuzberg	12,5	11,3	41,6	26,9	12,7	9,6	9,8	10,3	8,3
03	Pankow	11,6	18,1	41,8	25,1	9,4	6,6	7,5	7,8	8
04	Charlottenburg-Wilmersdorf	27,8	22	78,3	56,1	23	22,5	28,6	28,5	20,3
05	Spandau	16,4	16,7	39,8	29,9	13,8	9,6	12,6	15,2	15,3
06	Steglitz-Zehlendorf	22,5	18,5	60,3	52,7	27,4	14,2	18,9	21,9	15,6
07	Tempelhof-Schöneberg	12,1	11,3	39,1	25,1	11	9,5	9,7	10	8,3
08	Neukölln	9,8	12,9	28,1	20,3	12,6	6,9	6,9	7,3	6,7
09	Treptow-Köpenick	30,7	20,1	61,9	53,1	30,5	28,2	32,8	39	19,1
10	Marzahn-Hellersdorf	6	5,9	23,0	15,3	6,1	3,9	3,8	3,9	3,3
11	Lichtenberg	9,3	9,7	31,0	18	6,1	4,6	7	8,2	9,2
12	Reinickendorf	16,1	16,3	48,8	31,3	15,4	10,7	12,4	13,7	11,8
	Berlin	16,5	15,9	45,2	32,9	16,1	11,8	13,9	16,1	12,1

¹ Bezirk, dessen Sportamt den Verein betreut.

² Darin nicht enthalten sind dem Landessportbund Berlin angeschlossene Dachorganisationen des Berliner Sports (Sportverbände mit besonderer Aufgabenstellung wie z.B. Studentensportverband Berlin e.V.), die keine Vereins-Strukturen haben.

**8 Sportvereine und Betriebssportgemeinschaften (BSG) sowie ihre Mitglieder in Berlin am 1. Januar 2023
nach Bezirken, Vereinstyp, Altersgruppen und Geschlecht**

Bezirks- nr.	Bezirk¹	Sportvereine und BSG²	Mitglieder				
			ins- gesamt	männ- lich	weib- lich	divers	K.A.
Mitglieder der Sportvereine und Betriebssportgemeinschaften²							
01	Mitte	196	89 442	66 866	22 564	8	4
02	Friedrichshain-Kreuzberg	152	36 614	24 273	12 215	105	21
03	Pankow	160	49 015	30 324	18 691	0	0
04	Charlottenburg-Wilmersdorf	189	94 861	55 910	38 946	5	0
05	Spandau	179	41 570	25 953	15 617	0	0
06	Steglitz-Zehlendorf	194	69 977	44 532	25 445	0	0
07	Tempelhof-Schöneberg	161	42 679	28 283	14 349	47	0
08	Neukölln	99	32 263	20 042	12 221	0	0
09	Treptow-Köpenick	215	88 826	63 329	25 497	0	0
10	Marzahn-Hellersdorf	79	17 148	10 758	6 390	0	0
11	Lichtenberg	117	28 710	17 124	11 586	0	0
12	Reinickendorf	167	43 225	26 558	16 667	0	0
Mitglieder der Sportvereine							
01	Mitte	166	86 570	65 190	21 368	8	4
02	Friedrichshain-Kreuzberg	138	35 800	23 665	12 009	105	21
03	Pankow	155	46 622	28 543	18 079	0	0
04	Charlottenburg-Wilmersdorf	166	91 903	53 752	38 146	5	0
05	Spandau	169	39 593	24 375	15 218	0	0
06	Steglitz-Zehlendorf	180	67 706	42 781	24 925	0	0
07	Tempelhof-Schöneberg	141	37 730	24 892	12 791	47	0
08	Neukölln	94	31 999	19 849	12 150	0	0
09	Treptow-Köpenick	208	87 724	62 567	25 157	0	0
10	Marzahn-Hellersdorf	77	16 939	10 626	6 313	0	0
11	Lichtenberg	113	28 447	16 906	11 541	0	0
12	Reinickendorf	153	42 491	26 020	16 471	0	0
Mitglieder der Betriebssportgemeinschaften							
01	Mitte	30	2 872	1 676	1 196	0	0
02	Friedrichshain-Kreuzberg	14	814	608	206	0	0
03	Pankow	5	2 393	1 781	612	0	0
04	Charlottenburg-Wilmersdorf	23	2 958	2 158	800	0	0
05	Spandau	10	1 977	1 578	399	0	0
06	Steglitz-Zehlendorf	14	2 271	1 751	520	0	0
07	Tempelhof-Schöneberg	20	4 949	3 391	1 558	0	0
08	Neukölln	5	264	193	71	0	0
09	Treptow-Köpenick	7	1 102	762	340	0	0
10	Marzahn-Hellersdorf	2	209	132	77	0	0
11	Lichtenberg	4	263	218	45	0	0
12	Reinickendorf	14	734	538	196	0	0

¹ Bezirk, dessen Sportamt den Verein betreut.

² Darin nicht enthalten sind dem Landessportbund Berlin angeschlossene Dachorganisationen des Berliner Sports (Sportverbände mit besonderer Aufgabenstellung wie z.B. Studentensportverband Berlin e.V.), die keine Vereins-Strukturen haben.

8 Sportvereine und Betriebssportgemeinschaften (BSG) sowie ihre Mitglieder in Berlin am 1. Januar 2023
nach Bezirken, Vereinstyp, Altersgruppen und Geschlecht

Mitglieder														
davon im Alter von ... Jahren														
bis 6					7 - 14					15 - 18				
männlich	weiblich	divers	K.A.	Gesamt	männlich	weiblich	divers	K.A.	Gesamt	männlich	weiblich	divers	K.A.	Gesamt
<i>Mitglieder der Sportvereine und Betriebssportgemeinschaften²</i>														
4 599	2 378	0	0	6 977	9 763	4 501	0	0	14 264	4 024	1 252	1	0	5 277
1 266	948	9	0	2 223	5 152	2 632	0	0	7 784	1 617	667	0	0	2 284
3 026	2 353	0	0	5 379	9 107	4 925	0	0	14 032	2 449	1 218	0	0	3 667
2 256	2 013	0	0	4 269	9 578	6 424	0	0	16 002	3 498	2 098	1	0	5 597
1 604	1 491	0	0	3 095	5 034	3 203	0	0	8 237	1 817	1 087	0	0	2 904
1 764	1 616	0	0	3 380	8 064	5 675	0	0	13 739	3 846	2 084	0	0	5 930
1 405	1 226	0	0	2 631	6 090	3 318	0	0	9 408	1 985	875	0	0	2 860
1 741	1 138	0	0	2 879	3 963	2 620	0	0	6 583	1 525	710	0	0	2 235
2 416	1 702	0	0	4 118	8 400	4 252	0	0	12 652	3 115	1 553	0	0	4 668
700	542	0	0	1 242	3 357	2 078	0	0	5 435	1 087	459	0	0	1 546
1 241	1 059	0	0	2 300	4 635	2 465	0	0	7 100	1 181	539	0	0	1 720
1 507	1 459	0	0	2 966	6 067	3 943	0	0	10 010	2 141	973	0	0	3 114
<i>Mitglieder der Sportvereine</i>														
4 593	2 330	0	0	6 923	9 741	4 433	0	0	14 174	4 015	1 226	1	0	5 242
1 266	948	9	0	2 223	5 152	2 632	0	0	7 784	1 616	667	0	0	2 283
3 022	2 351	0	0	5 373	9 027	4 872	0	0	13 899	2 438	1 216	0	0	3 654
2 256	2 013	0	0	4 269	9 576	6 422	0	0	15 998	3 495	2 097	1	0	5 593
1 604	1 490	0	0	3 094	5 017	3 197	0	0	8 214	1 810	1 083	0	0	2 893
1 764	1 616	0	0	3 380	8 063	5 675	0	0	13 738	3 838	2 083	0	0	5 921
1 396	1 220	0	0	2 616	5 967	3 120	0	0	9 087	1 900	820	0	0	2 720
1 741	1 138	0	0	2 879	3 963	2 620	0	0	6 583	1 525	710	0	0	2 235
2 416	1 702	0	0	4 118	8 336	4 225	0	0	12 561	3 104	1 549	0	0	4 653
700	542	0	0	1 242	3 357	2 078	0	0	5 435	1 085	458	0	0	1 543
1 241	1 059	0	0	2 300	4 635	2 465	0	0	7 100	1 179	539	0	0	1 718
1 507	1 459	0	0	2 966	6 067	3 943	0	0	10 010	2 139	971	0	0	3 110
<i>Mitglieder der Betriebssportgemeinschaften</i>														
6	48	0	0	54	22	68	0	0	90	9	26	0	0	35
0	0	0	0	0	0	0	0	0	0	1	0	0	0	1
4	2	0	0	6	80	53	0	0	133	11	2	0	0	13
0	0	0	0	0	2	2	0	0	4	3	1	0	0	4
0	1	0	0	1	17	6	0	0	23	7	4	0	0	11
0	0	0	0	0	1	0	0	0	1	8	1	0	0	9
9	6	0	0	15	123	198	0	0	321	85	55	0	0	140
0	0	0	0	0	0	0	0	0	0	0	0	0	0	0
0	0	0	0	0	64	27	0	0	91	11	4	0	0	15
0	0	0	0	0	0	0	0	0	0	2	1	0	0	3
0	0	0	0	0	0	0	0	0	0	2	0	0	0	2
0	0	0	0	0	0	0	0	0	0	2	2	0	0	4

8 Sportvereine und Betriebssportgemeinschaften (BSG) sowie ihre Mitglieder in Berlin am 1. Januar 2023
nach Bezirken, Vereinstyp, Altersgruppen und Geschlecht

Mitglieder														
davon im Alter von ... Jahren														
19 - 26					27 - 40					41 - 50				
männlich	weiblich	divers	K.A.	Gesamt	männlich	weiblich	divers	K.A.	Gesamt	männlich	weiblich	divers	K.A.	Gesamt
<i>Mitglieder der Sportvereine und Betriebssportgemeinschaften²</i>														
8 298	2 032	2	0	10 332	15 421	4 210	3	0	19 634	7 863	2 421	0	2	10 286
2 493	1 026	12	4	3 535	6 131	2 927	51	11	9 120	3 125	1 427	24	4	4 580
2 150	910	0	0	3 060	4 564	2 270	0	0	6 834	3 136	1 712	0	0	4 848
4 629	2 631	0	0	7 260	10 373	6 218	4	0	16 595	6 842	4 895	0	0	11 737
2 165	999	0	0	3 164	3 405	1 372	0	0	4 777	2 452	1 340	0	0	3 792
5 444	1 771	0	0	7 215	5 327	2 109	0	0	7 436	4 226	2 676	0	0	6 902
2 432	1 044	8	0	3 484	5 248	1 937	27	0	7 212	2 944	1 235	8	0	4 187
2 671	972	0	0	3 643	4 274	1 680	0	0	5 954	1 826	1 144	0	0	2 970
5 351	1 899	0	0	7 250	14 019	4 335	0	0	18 354	8 774	3 020	0	0	11 794
973	368	0	0	1 341	1 638	570	0	0	2 208	898	380	0	0	1 278
1 181	493	0	0	1 674	2 546	1 040	0	0	3 586	1 832	835	0	0	2 667
2 580	1 084	0	0	3 664	3 754	1 546	0	0	5 300	2 402	1 417	0	0	3 819
<i>Mitglieder der Sportvereine</i>														
8 254	1 982	2	0	10 238	14 961	3 951	3	0	18 915	7 471	2 170	0	2	9 643
2 473	1 022	12	4	3 511	5 972	2 881	51	11	8 915	3 038	1 404	24	4	4 470
2 094	891	0	0	2 985	4 180	2 186	0	0	6 366	2 725	1 574	0	0	4 299
4 563	2 619	0	0	7 182	10 002	6 121	4	0	16 127	6 504	4 766	0	0	11 270
2 086	977	0	0	3 063	3 106	1 318	0	0	4 424	2 218	1 296	0	0	3 514
5 404	1 756	0	0	7 160	5 023	2 043	0	0	7 066	3 976	2 609	0	0	6 585
2 285	936	8	0	3 229	4 664	1 777	27	0	6 468	2 518	1 098	8	0	3 624
2 669	970	0	0	3 639	4 241	1 674	0	0	5 915	1 803	1 138	0	0	2 941
5 319	1 882	0	0	7 201	13 881	4 264	0	0	18 145	8 623	2 965	0	0	11 588
970	366	0	0	1 336	1 612	569	0	0	2 181	865	374	0	0	1 239
1 164	491	0	0	1 655	2 490	1 027	0	0	3 517	1 752	823	0	0	2 575
2 561	1 081	0	0	3 642	3 644	1 541	0	0	5 185	2 348	1 396	0	0	3 744
<i>Mitglieder der Betriebssportgemeinschaften</i>														
44	50	0	0	94	460	259	0	0	719	392	251	0	0	643
20	4	0	0	24	159	46	0	0	205	87	23	0	0	110
56	19	0	0	75	384	84	0	0	468	411	138	0	0	549
66	12	0	0	78	371	97	0	0	468	338	129	0	0	467
79	22	0	0	101	299	54	0	0	353	234	44	0	0	278
40	15	0	0	55	304	66	0	0	370	250	67	0	0	317
147	108	0	0	255	584	160	0	0	744	426	137	0	0	563
2	2	0	0	4	33	6	0	0	39	23	6	0	0	29
32	17	0	0	49	138	71	0	0	209	151	55	0	0	206
3	2	0	0	5	26	1	0	0	27	33	6	0	0	39
17	2	0	0	19	56	13	0	0	69	80	12	0	0	92
19	3	0	0	22	110	5	0	0	115	54	21	0	0	75

8 Sportvereine und Betriebssportgemeinschaften (BSG) sowie ihre Mitglieder in Berlin am 1. Januar 2023
nach Bezirken, Vereinstyp, Altersgruppen und Geschlecht

Mitglieder									
davon im Alter von ... Jahren									
51 - 60					61 und mehr				
männlich	weiblich	divers	K.A.	Gesamt	männlich	weiblich	divers	K.A.	Gesamt

Mitglieder der Sportvereine und Betriebssportgemeinschaften²

9 333	2 903	0	2	12 238	7 565	2 867	2	0	10 434
2 437	1 208	8	2	3 655	2 052	1 380	1	0	3 433
3 018	1 852	0	0	4 870	2 874	3 451	0	0	6 325
8 199	5 686	0	0	13 885	10 535	8 981	0	0	19 516
3 490	1 969	0	0	5 459	5 986	4 156	0	0	10 142
6 700	3 805	0	0	10 505	9 161	5 709	0	0	14 870
3 526	1 675	1	0	5 202	4 653	3 039	3	0	7 695
1 834	1 314	0	0	3 148	2 208	2 643	0	0	4 851
11 938	3 905	0	0	15 843	9 316	4 831	0	0	14 147
875	642	0	0	1 517	1 230	1 351	0	0	2 581
1 779	1 202	0	0	2 981	2 729	3 953	0	0	6 682
3 312	2 078	0	0	5 390	4 795	4 167	0	0	8 962

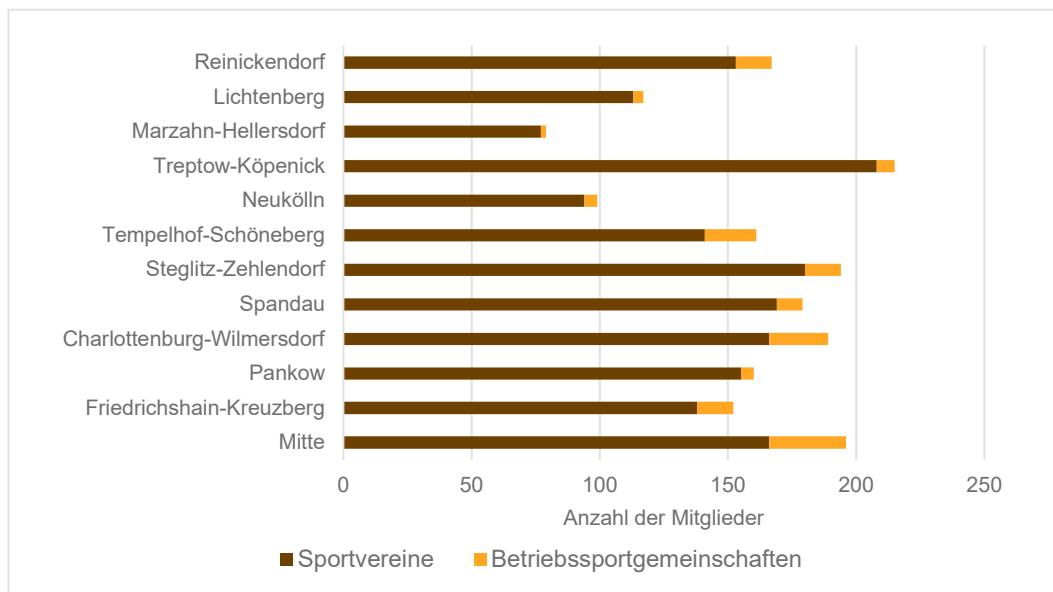
Mitglieder der Sportvereine

8 884	2 559	0	2	11 445	7 271	2 717	2	0	9 990
2 303	1 150	8	2	3 463	1 845	1 305	1	0	3 151
2 548	1 674	0	0	4 222	2 509	3 315	0	0	5 824
7 598	5 422	0	0	13 020	9 758	8 686	0	0	18 444
3 099	1 872	0	0	4 971	5 435	3 985	0	0	9 420
6 271	3 645	0	0	9 916	8 442	5 498	0	0	13 940
2 732	1 313	1	0	4 046	3 430	2 507	3	0	5 940
1 777	1 291	0	0	3 068	2 130	2 609	0	0	4 739
11 776	3 856	0	0	15 632	9 112	4 714	0	0	13 826
848	634	0	0	1 482	1 189	1 292	0	0	2 481
1 744	1 193	0	0	2 937	2 701	3 944	0	0	6 645
3 200	2 014	0	0	5 214	4 554	4 066	0	0	8 620

Mitglieder der Betriebssportgemeinschaften

449	344	0	0	793	294	150	0	0	444
134	58	0	0	192	207	75	0	0	282
470	178	0	0	648	365	136	0	0	501
601	264	0	0	865	777	295	0	0	1 072
391	97	0	0	488	551	171	0	0	722
429	160	0	0	589	719	211	0	0	930
794	362	0	0	1 156	1 223	532	0	0	1 755
57	23	0	0	80	78	34	0	0	112
162	49	0	0	211	204	117	0	0	321
27	8	0	0	35	41	59	0	0	100
35	9	0	0	44	28	9	0	0	37
112	64	0	0	176	241	101	0	0	342

**Sportvereine und Betriebssportgemeinschaften (BSG) sowie ihre Mitglieder in Berlin am 1. Januar 2023
nach Vereinstyp und Bezirken**



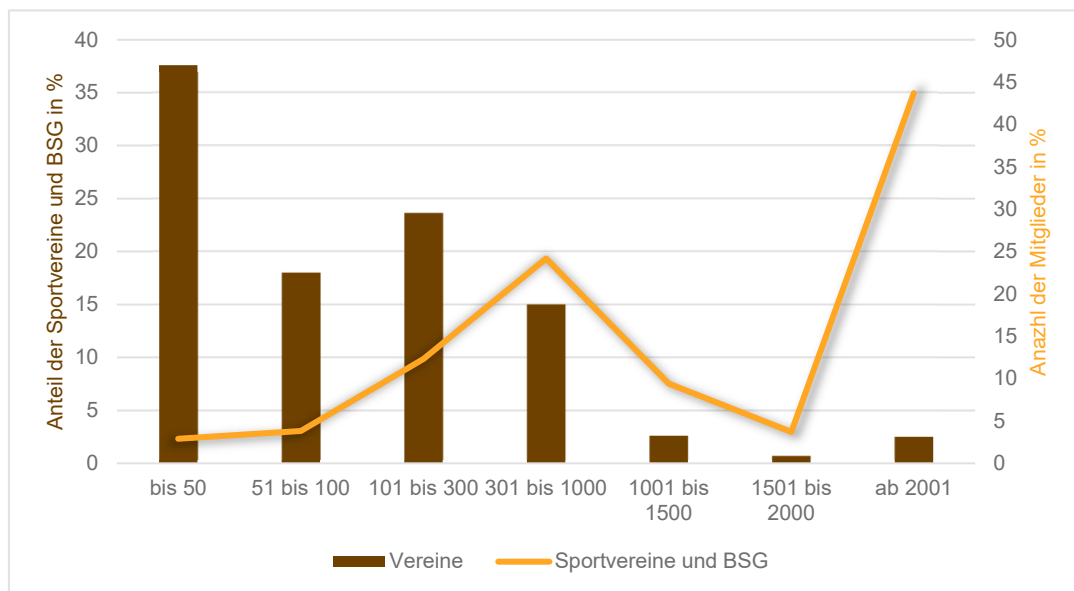
9 Sportvereine und Betriebssportgemeinschaften (BSG) sowie ihre Mitglieder am 1. Januar 2023 nach Mitgliederklassen

Bezirks-nr.	Bezirk ¹	Insgesamt		Anzahl der Sportvereine und BSG ² mit ... Mitgliedern						
		Sportvereine und BSG ²	Mitglieder	bis 50	51 bis 100	101 bis 300	301 bis 1000	1001 bis 1500	1501 bis 2000	ab 2001
01	Mitte	196	89 442	84	25	41	37	3	2	4
02	Friedrichshain-Kreuzberg	152	36 614	71	23	32	15	9	0	2
03	Pankow	160	49 015	63	27	31	29	4	1	5
04	Charlottenburg-Wilmersdorf	189	94 861	76	28	44	29	1	2	9
05	Spandau	179	41 570	69	40	44	17	5	0	4
06	Steglitz-Zehlendorf	194	69 977	66	29	49	32	11	1	6
07	Tempelhof-Schöneberg	161	42 679	65	24	33	29	3	4	3
08	Neukölln	99	32 263	39	20	17	15	4	1	3
09	Treptow-Köpenick	215	88 826	55	42	80	33	2	1	2
10	Marzahn-Hellersdorf	79	17 148	28	17	20	11	1	1	1
11	Lichtenberg	117	28 710	43	23	25	18	5	1	2
12	Reinickendorf	167	43 225	58	45	35	21	2	0	6
Insgesamt_Abs		1 908	634 330	717	343	451	286	50	14	47
<i>Insgesamt_Rel</i>		<i>100</i>	<i>100</i>	<i>37,6</i>	<i>18</i>	<i>23,6</i>	<i>15</i>	<i>2,6</i>	<i>0,7</i>	<i>2,5</i>

1 Bezirk, dessen Sportamt den Verein betreut.

2 Darin nicht enthalten sind dem Landessportbund Berlin angeschlossene Dachorganisationen des Berliner Sports (Sportverbände mit besonderer Aufgabenstellung wie z.B. Studentensportverband Berlin e.V.), die keine Vereins-Strukturen haben.

Anteil der Sportvereine und Betriebssportgemeinschaften (BSG) sowie ihre Mitglieder am 1. Januar 2023 nach Mitgliederklassen



9 Sportvereine und Betriebssportgemeinschaften (BSG) sowie ihre Mitglieder am 1. Januar 2023
nach Mitgliederklassen

Mitglieder in Sportvereine und BSG ² mit ... Mitgliedern						
bis 50	51 bis 100	101 bis 300	301 bis 1000	1001 bis 1500	1501 bis 2000	ab 2001
2 111	1 715	7 143	17 099	3 768	3 418	54 188
1 677	1 734	5 358	9 138	10 202	0	8 505
1 644	1 890	5 213	15 489	4 971	1 858	17 950
1 897	1 914	8 016	15 272	1 419	3 115	63 228
1 795	2 860	7 280	8 086	5 631	0	15 918
1 566	1 906	8 566	20 574	13 318	1 634	22 413
1 765	1 748	5 724	16 030	3 869	6 647	6 896
983	1 504	2 825	8 747	4 866	1 852	11 486
1 470	3 037	13 392	15 182	2 186	1 598	51 961
685	1 249	3 884	6 240	1 103	1 760	2 227
1 148	1 675	4 392	9 364	5 740	1 542	4 849
1 531	3 126	5 984	12 119	2 581		17 884
18 272	24 358	77 777	153 340	59 654	23 424	277 505
2,9	3,8	12,3	24,2	9,4	3,7	43,7

**10 Sportvereine und Betriebssportgemeinschaften (BSG) sowie ihre Mitglieder am 1. Januar 2023
nach Fachverbänden**

Fach- verbands- nr.	Fachverband¹	Sportvereine und BSG ²	Mitglieder				
			ins- gesamt	männ- lich	weib- lich	divers	K.A.
9000	Aikido - Verband Berlin-Brandenburg e.V.	6	47	38	9	0	0
9001	American Football und Cheerleading Verband Berlin/Brandenburg e. V.	13	2 017	1 609	408	0	0
9005	Badminton-Verband Berlin-Brandenburg e. V.	47	4 251	2 902	1 344	5	0
9006	Bahnengolf-Verband Berlin-Brandenburg e. V.	5	146	102	44	0	0
9007	Baseball- und Softballverband Berlin/Brandenburg e. V.	14	1 125	909	216	0	0
9008	Berliner Basketball Verband e. V.	73	16 628	12 559	4 069	0	0
9009	Landesverband Berlin des Deutschen Alpenvereins e. V.	3	29 049	16 367	12 677	5	0
9011	Cheerleading und Cheerperformance Verband Berlin e. V. (CCVB)	19	1 831	93	1 738	0	0
9013	Berliner Box-Verband e. V.	34	2 991	2 655	335	1	0
9015	Dartverband Berlin-Brandenburg e. V.	7	260	221	39	0	0
9018	Berliner Eissport-Verband e. V.	16	4 056	1 967	2 089	0	0
9022	Berliner Fechterbund e. V.	16	1 466	930	536	0	0
9023	Floorball Verband Berlin-Brandenburg e. V.	13	954	698	256	0	0
9024	Verband Deutscher Sportfischer, Landesverband Berlin- Brandenburg e. V.	34	1 329	1 133	196	0	0
9025	Frisbeesport - Landesverband Berlin e. V.	11	736	520	216	0	0
9026	Berliner Fußball-Verband e. V.	302	197 603	170 402	27 190	8	3
9027	Berliner Gewichtheber- und Kraftsportverband e. V.	10	818	631	187	0	0
9028	Golfverband Berlin-Brandenburg e. V.	5	14 581	9 188	5 393	0	0
9030	Handball-Verband Berlin e. V.	71	12 468	7 828	4 633	3	4
9032	Berliner Hockey-Verband e. V.	25	9 400	4 951	4 449	0	0
9036	Judo - Verband Berlin e. V.	73	9 589	6 644	2 945	0	0
	Fachverband für Budopraktiken						
9038	Berliner Ju-Jitsu Verband e. V.	16	747	540	207	0	0
9040	Landes-Kanu-Verband Berlin e. V.	52	4 972	3 009	1 963	0	0
9042	Berliner Karate Verband e. V.	71	4 631	2 971	1 657	2	1
9044	Landesfachverband Berlin für Kegeln und Bowling e. V.	44	2 576	1 841	735	0	0
9045	Berlin-Brandenburger Kick-Box-Union e. V.	18	2 294	1 533	760	1	0
9046	Berliner Leichtathletik-Verband e. V.	71	14 793	7 599	7 194	0	0
9048	Deutscher Aero-Club, Luftfahrtverband Berlin e. V.	15	826	718	108	0	0
9050	Berliner Verband für Modernen Fünfkampf e. V.	4	781	352	429	0	0
9054	Landesfachverband für Motorsport Berlin e. V.	13	601	439	162	0	0
9056	Motoryachtverband Berlin e.V.	29	2 179	1 425	754	0	0
9058	Billard Verband Berlin 49/76 e.V.	17	1 101	967	134	0	0
9062	Berliner Radsport Verband e. V.	35	1 483	1 273	210	0	0
9064	Landesverband Pferdesport Berlin-Brandenburg e. V.	42	4 458	490	3 968	0	0
9065	Berliner Ringer-Verband e. V.	13	1 389	1 109	280	0	0
9066	Inline- und Rollsport-Verband Berlin e. V.	21	2 537	1 456	1 081	0	0
9068	Landesruderverband Berlin e. V.	58	9 484	6 051	3 433	0	0
9069	Berliner Rugby-Verband e. V.	8	1 540	1 292	232	16	0
9070	Berliner Segler-Verband e. V.	100	14 708	9 814	4 894	0	0
9072	Skiverband Berlin e. V.	8	1 086	577	509	0	0
9076	Berliner Schachverband e. V.	40	2 531	2 304	227	0	0
9078	Schützenverband Berlin-Brandenburg e. V.	62	4 708	3 698	1 010	0	0
9080	Berliner Schwimm-Verband e. V.	71	28 018	13 833	14 171	10	4
9081	Berliner Taekwondo Verband e. V.	13	958	543	415	0	0
9083	Landestanzsportverband Berlin e. V.	49	4 889	1 842	3 046	0	1
9084	Landestauchsportverband Berlin e. V.	27	1 986	1 277	709	0	0
9085	Tennis-Verband Berlin-Brandenburg e. V.	118	40 833	24 022	16 811	0	0
9087	Berliner Tisch-Tennis Verband e. V.	91	7 245	6 243	1 002	0	0
9088	Berliner Triathlon Union e. V.	23	1 556	1 057	499	0	0
9089	Berliner Turn- und Freizeitsport-Bund e. V.	318	93 119	37 271	55 808	40	0
9092	Volleyball-Verband Berlin e. V.	133	10 634	5 693	4 936	5	0
9095	Berliner Wanderverband e. V.	16	1 941	755	1 181	5	0
9097	Berlin-Brandenburger Wasserskiverband e. V.	2	145	103	42	0	0
Insgesamt_Abs			582 094	384 444	197 536	101	13
<i>Insgesamt_Rel</i>			<i>100</i>	<i>66</i>	<i>33,9</i>	<i>0</i>	<i>0</i>

¹ Fachverbände/-vereinigungen umfassen mehrere Sportarten. Mitglieder können bei mehreren Fachverbänden gemeldet sein; Mehrfachzählungen sind dadurch möglich. Andererseits sind Mitglieder, die keinem Fachverband gemeldet sind, in der Tabelle nicht enthalten. Die Gesamtzahl der Fachverbandsmitglieder ist niedriger als diejenige der Mitglieder aller Sportvereine.

² Darin nicht enthalten sind dem Landessportbund Berlin angeschlossene Dachorganisationen des Berliner Sports (Sportverbände mit besonderer Aufgabenstellung wie z.B. Studentensportverband Berlin e.V.), die keine Vereins-Strukturen haben.

10 Sportvereine und Betriebssportgemeinschaften (BSG) sowie ihre Mitglieder am 1. Januar 2023
nach Fachverbänden

Mitglieder														
davon im Alter von ... Jahren														
bis 6					7 - 14					15 - 18				
männlich	weiblich	divers	K.A.	Gesamt	männlich	weiblich	divers	K.A.	Gesamt	männlich	weiblich	divers	K.A.	Gesamt
0	0	0	0	0	0	0	0	0	0	0	0	0	0	0
12	15	0	0	27	384	147	0	0	531	283	51	0	0	334
12	6	0	0	18	445	294	0	0	739	193	135	0	0	328
0	0	0	0	0	2	5	0	0	7	3	0	0	0	3
33	4	0	0	37	256	45	0	0	301	64	28	0	0	92
322	164	0	0	486	5 168	2 111	0	0	7 279	1 605	515	0	0	2 120
295	294	0	0	589	1 237	1 103	0	0	2 340	723	593	1	0	1 317
7	86	0	0	93	12	927	0	0	939	1	269	0	0	270
4	1	0	0	5	521	58	0	0	579	528	50	0	0	578
0	0	0	0	0	4	3	0	0	7	10	1	0	0	11
265	230	0	0	495	556	747	0	0	1 303	179	253	0	0	432
3	2	0	0	5	268	186	0	0	454	110	86	0	0	196
27	19	0	0	46	244	97	0	0	341	52	26	0	0	78
3	2	0	0	5	38	14	0	0	52	31	7	0	0	38
3	0	0	0	3	47	12	0	0	59	30	10	0	0	40
7 285	1 728	0	0	9 013	33 402	5 437	0	0	38 839	13 238	1 970	0	0	15 208
0	0	0	0	0	88	16	0	0	104	25	7	0	0	32
50	37	0	0	87	534	297	0	0	831	335	192	0	0	527
411	307	0	0	718	2 270	1 560	0	0	3 830	793	485	0	0	1 278
522	359	0	0	881	1 625	1 618	0	0	3 243	375	481	0	0	856
723	392	0	0	1 115	3 554	1 725	0	0	5 279	372	168	0	0	540
13	12	0	0	25	130	90	0	0	220	35	14	0	0	49
25	16	0	0	41	428	306	0	0	734	256	143	0	0	399
210	92	0	0	302	1 218	736	0	0	1 954	210	148	0	0	358
14	6	0	0	20	85	51	0	0	136	60	33	0	0	93
105	49	0	0	154	536	337	0	0	873	191	79	0	0	270
705	711	0	0	1 416	2 518	2 666	0	0	5 184	419	521	0	0	940
0	0	0	0	0	10	5	0	0	15	24	3	0	0	27
227	187	0	0	414	48	97	0	0	145	11	33	0	0	44
1	0	0	0	1	73	21	0	0	94	36	12	0	0	48
10	18	0	0	28	68	31	0	0	99	43	23	0	0	66
1	0	0	0	1	6	0	0	0	6	11	4	0	0	15
10	2	0	0	12	221	27	0	0	248	91	22	0	0	113
24	167	0	0	191	97	1 399	0	0	1 496	34	476	0	0	510
38	6	0	0	44	382	119	0	0	501	130	31	0	0	161
41	72	0	0	113	282	360	0	0	642	105	63	0	0	168
14	11	0	0	25	700	356	0	0	1 056	923	607	0	0	1 530
29	13	0	0	42	334	43	0	0	377	88	16	0	0	104
29	20	0	0	49	757	492	0	0	1 249	397	253	0	0	650
50	45	0	0	95	65	61	0	0	126	35	21	0	0	56
24	11	0	0	35	421	90	0	0	511	159	22	0	0	181
4	4	0	0	8	188	117	0	0	305	126	101	0	0	227
1 826	1 966	0	0	3 792	5 141	4 891	0	0	10 032	912	767	0	0	1 679
55	23	0	0	78	254	216	0	0	470	53	45	0	0	98
20	157	0	0	177	146	638	0	0	784	100	182	0	0	282
17	10	0	0	27	106	126	0	0	232	56	50	0	0	106
489	360	0	0	849	4 250	3 094	0	0	7 344	1 847	1 490	0	0	3 337
12	9	0	0	21	1 228	174	0	0	1 402	507	66	0	0	573
12	8	0	0	20	83	55	0	0	138	57	49	0	0	106
7 914	8 881	9	0	16 804	6 407	10 793	0	0	17 200	1 222	1 886	0	0	3 108
23	22	0	0	45	889	1 091	0	0	1 980	625	667	0	0	1 292
9	9	0	0	18	35	17	0	0	52	7	11	1	0	19
0	0	0	0	0	12	0	0	0	12	5	4	0	0	9
21 928	16 533	9	0	38 470	77 773	44 901	0	0	122 674	27 725	13 169	2	0	40 896
				6,6					21,1					7

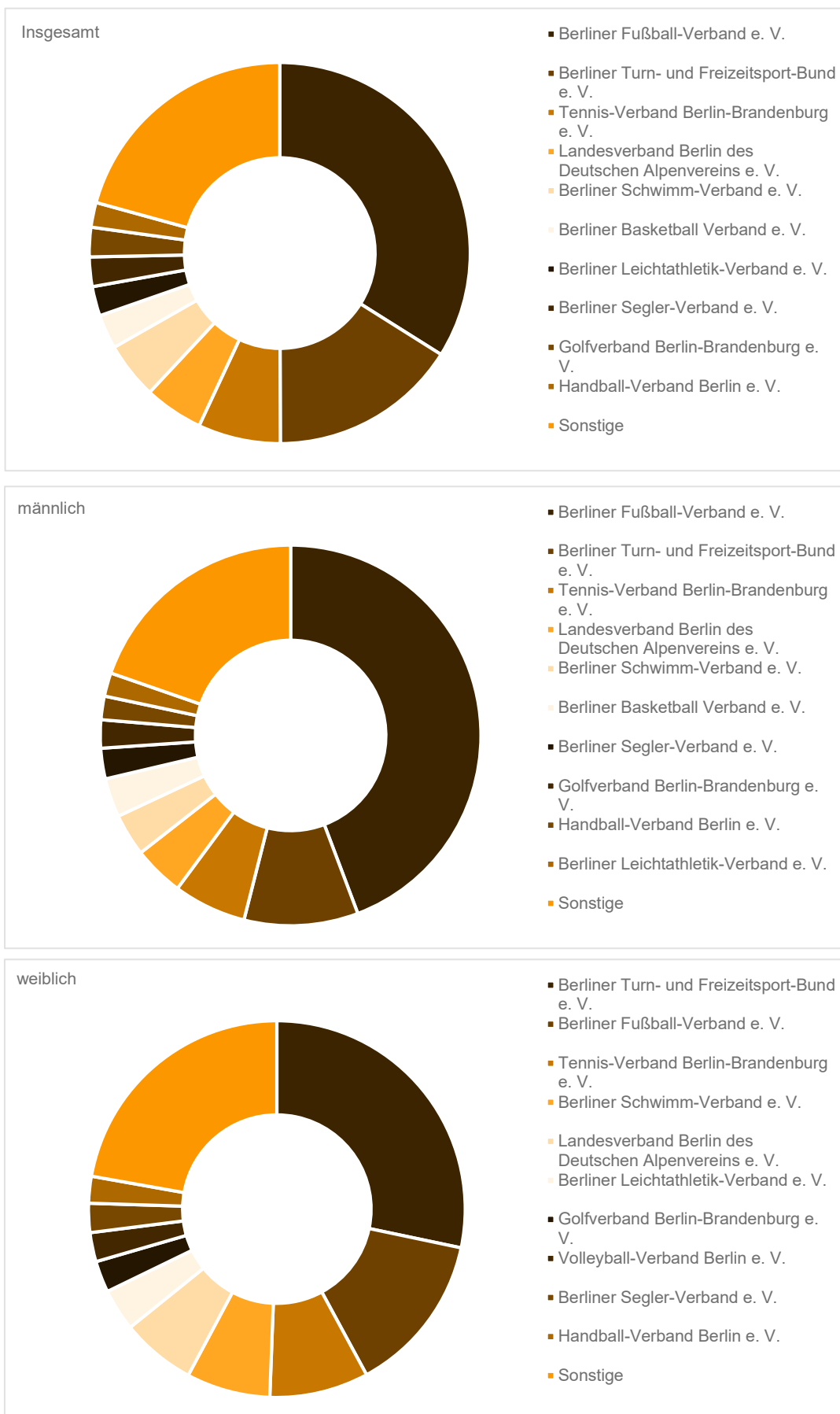
10 Sportvereine und Betriebssportgemeinschaften (BSG) sowie ihre Mitglieder am 1. Januar 2023
nach Fachverbänden

Mitglieder														
davon im Alter von ... Jahren														
19 - 26					27 - 40					41 - 50				
männlich	weiblich	divers	K.A.	Gesamt	männlich	weiblich	divers	K.A.	Gesamt	männlich	weiblich	divers	K.A.	Gesamt
0	0	0	0	0	9	1	0	0	10	6	0	0	0	6
383	65	0	0	448	347	63	0	0	410	112	38	0	0	150
309	172	0	0	481	844	360	3	0	1 207	407	161	2	0	570
2	1	0	0	3	13	6	0	0	19	15	3	0	0	18
83	28	0	0	111	231	73	0	0	304	144	32	0	0	176
1 392	364	0	0	1 756	2 187	475	0	0	2 662	957	202	0	0	1 159
1 198	1 027	0	0	2 225	4 511	3 559	4	0	8 074	2 964	2 425	0	0	5 389
15	285	0	0	300	37	134	0	0	171	13	24	0	0	37
499	63	0	0	562	598	106	1	0	705	249	36	0	0	285
28	0	0	0	28	68	9	0	0	77	30	13	0	0	43
125	273	0	0	398	314	254	0	0	568	195	131	0	0	326
100	57	0	0	157	196	85	0	0	281	105	54	0	0	159
63	18	0	0	81	184	45	0	0	229	78	38	0	0	116
70	10	0	0	80	201	29	0	0	230	155	24	0	0	179
81	37	0	0	118	281	144	0	0	425	63	11	0	0	74
23 192	3 371	1	0	26 564	39 278	5 935	6	3	45 222	18 364	3 251	1	0	21 616
60	20	0	0	80	179	37	0	0	216	91	18	0	0	109
544	252	0	0	796	879	416	0	0	1 295	1 193	713	0	0	1 906
845	617	0	0	1 462	1 387	813	1	0	2 201	632	276	0	2	910
438	431	0	0	869	658	560	0	0	1 218	629	637	0	0	1 266
441	196	0	0	637	628	199	0	0	827	356	100	0	0	456
51	16	0	0	67	125	29	0	0	154	77	27	0	0	104
324	148	0	0	472	406	227	0	0	633	327	245	0	0	572
189	123	0	0	312	342	203	2	1	548	292	180	0	0	472
94	43	0	0	137	291	114	0	0	405	131	73	0	0	204
245	104	0	0	349	235	116	1	0	352	110	34	0	0	144
405	408	0	0	813	894	660	0	0	1 554	662	485	0	0	1 147
96	30	0	0	126	121	16	0	0	137	82	13	0	0	95
16	31	0	0	47	4	26	0	0	30	9	21	0	0	30
19	5	0	0	24	48	25	0	0	73	64	31	0	0	95
64	26	0	0	90	152	79	0	0	231	196	99	0	0	295
54	4	0	0	58	223	24	0	0	247	198	27	0	0	225
119	26	0	0	145	198	45	0	0	243	146	30	0	0	176
44	536	0	0	580	54	590	0	0	644	49	326	0	0	375
181	23	0	0	204	156	29	0	0	185	110	43	0	0	153
149	79	0	0	228	380	235	0	0	615	249	134	0	0	383
486	220	0	0	706	682	367	0	0	1 049	536	374	0	0	910
139	36	11	0	186	410	93	4	0	507	124	18	1	0	143
563	325	0	0	888	1 073	568	0	0	1 641	1 163	611	0	0	1 774
49	27	0	0	76	45	30	0	0	75	50	47	0	0	97
170	19	0	0	189	334	23	0	0	357	240	18	0	0	258
159	80	0	0	239	397	165	0	0	562	523	144	0	0	667
715	674	0	0	1 389	1 260	1 113	6	0	2 379	1 164	1 398	2	2	2 566
31	29	0	0	60	34	30	0	0	64	58	24	0	0	82
133	314	0	0	447	269	364	0	1	634	195	248	0	0	443
85	66	0	0	151	220	112	0	0	332	178	97	0	0	275
1 710	1 219	0	0	2 929	3 183	2 177	0	0	5 360	3 426	2 709	0	0	6 135
436	74	0	0	510	995	151	0	0	1 146	755	130	0	0	885
81	53	0	0	134	219	106	0	0	325	196	99	0	0	295
1 546	1 550	2	0	3 098	4 876	5 058	18	0	9 952	3 454	3 643	6	0	7 103
615	710	0	0	1 325	1 292	1 441	5	0	2 738	730	393	0	0	1 123
21	21	2	0	44	111	97	2	0	210	77	75	0	0	152
9	5	0	0	14	11	1	0	0	12	9	11	0	0	20
38 866	14 311	16	0	53 193	72 070	27 617	53	5	99 745	42 338	19 994	12	4	62 348
				9,1					17,1					10,7

10 Sportvereine und Betriebssportgemeinschaften (BSG) sowie ihre Mitglieder am 1. Januar 2023
nach Fachverbänden

Mitglieder									
davon im Alter von ... Jahren									
51 - 60					61 und mehr				
männlich	weiblich	divers	K.A.	Gesamt	männlich	weiblich	divers	K.A.	Gesamt
14	1	0	0	15	9	7	0	0	16
65	18	0	0	83	23	11	0	0	34
400	154	0	0	554	292	62	0	0	354
36	9	0	0	45	31	20	0	0	51
83	6	0	0	89	15	0	0	0	15
577	142	0	0	719	351	96	0	0	447
3 083	2 277	0	0	5 360	2 356	1 399	0	0	3 755
8	11	0	0	19	0	2	0	0	2
147	15	0	0	162	109	6	0	0	115
53	7	0	0	60	28	6	0	0	34
218	129	0	0	347	115	72	0	0	187
86	38	0	0	124	62	28	0	0	90
44	12	0	0	56	6	1	0	0	7
241	45	0	0	286	394	65	0	0	459
14	2	0	0	16	1	0	0	0	1
21 706	3 465	0	0	25 171	13 937	2 033	0	0	15 970
91	15	0	0	106	97	74	0	0	171
2 292	1 362	0	0	3 654	3 361	2 124	0	0	5 485
725	287	0	2	1 014	765	288	2	0	1 055
454	281	0	0	735	250	82	0	0	332
335	104	0	0	439	235	61	0	0	296
67	16	0	0	83	42	3	0	0	45
585	427	0	0	1 012	658	451	0	0	1 109
324	120	0	0	444	186	55	0	0	241
377	161	0	0	538	789	254	0	0	1 043
65	22	0	0	87	46	19	0	0	65
878	650	0	0	1 528	1 118	1 093	0	0	2 211
148	20	0	0	168	237	21	0	0	258
14	24	0	0	38	23	10	0	0	33
72	25	0	0	97	126	43	0	0	169
381	205	0	0	586	511	273	0	0	784
276	49	0	0	325	198	26	0	0	224
237	31	0	0	268	251	27	0	0	278
86	302	0	0	388	102	172	0	0	274
51	21	0	0	72	61	8	0	0	69
177	102	0	0	279	73	36	0	0	109
1 020	723	0	0	1 743	1 690	775	0	0	2 465
97	11	0	0	108	71	2	0	0	73
2 209	1 125	0	0	3 334	3 623	1 500	0	0	5 123
90	72	0	0	162	193	206	0	0	399
378	23	0	0	401	578	21	0	0	599
864	179	0	0	1 043	1 437	220	0	0	1 657
1 351	1 487	0	2	2 840	1 464	1 875	2	0	3 341
35	14	0	0	49	23	34	0	0	57
460	544	0	0	1 004	519	599	0	0	1 118
291	130	0	0	421	324	118	0	0	442
3 855	2 763	0	0	6 618	5 262	2 999	0	0	8 261
958	182	0	0	1 140	1 352	216	0	0	1 568
288	102	0	0	390	121	27	0	0	148
3 708	5 708	2	0	9 418	8 144	18 289	3	0	26 436
767	385	0	0	1 152	752	227	0	0	979
103	127	0	0	230	392	824	0	0	1 216
33	10	0	0	43	24	11	0	0	35
50 917	24 140	2	4	75 063	52 827	36 871	7	0	89 705
				12,9					15,4

Die 10 größten Fachverbände in Berlin am 1. Januar 2023 nach Geschlecht



11 Sportvereine und Betriebssportgemeinschaften (BSG) sowie ihre Mitglieder am 1. Januar 2023 nach Fachvereinigungen

Fach- verbands- nr.	Fachvereinigung ¹	Sportvereine und BSG ²	Mitglieder				
			ins- gesamt	männ- lich	weib- lich	divers	K.A.
8802	Fachvereinigung Bowling	29	1 905	1 453	452	0	0
8803	Fachvereinigung Faustball Berlin	4	37	32	5	0	0
8804	Fachvereinigung Freizeit-/ Senioren-/ Gesundheitssport	103	9 463	5 843	3 620	0	0
8805	Fachvereinigung Fußball	5	215	208	7	0	0
8806	Fachvereinigung Handball	6	99	99	0	0	0
8807	Fachvereinigung Schach	6	90	87	3	0	0
8809	Fachvereinigung Sportkegeln	10	183	140	43	0	0
8810	Fachvereinigung Squash	10	289	244	45	0	0
8811	Fachvereinigung Tennis	11	1 920	1 320	600	0	0
8812	Fachvereinigung Tisch-Tennis	54	1 525	1 334	191	0	0
8813	Fachvereinigung Volleyball	24	430	311	119	0	0
8815	Fachvereinigung Golf	14	630	445	185	0	0
Insgesamt_Abs			16 786	11 516	5 270	0	0
<i>Insgesamt_Rel</i>			<i>100</i>	<i>68,6</i>	<i>31,4</i>	<i>0</i>	<i>0</i>

1 Fachverbände/-vereinigungen umfassen mehrere Sportarten. Mitglieder können bei mehreren Fachvereinigungen gemeldet sein; Mehrfachzählungen sind dadurch möglich. Andererseits sind Mitglieder, die keiner Fachvereinigung gemeldet sind, in der Tabelle nicht enthalten. Die Gesamtzahl der Fachvereinigungsmitglieder ist niedriger als diejenige der Mitglieder aller Betriebssportgemeinschaften.

2 Darin nicht enthalten sind dem Landessportbund Berlin angeschlossene Dachorganisationen des Berliner Sports (Sportverbände mit besonderer Aufgabenstellung wie z.B. Studentensportverband Berlin e.V.), die keine Vereins-Strukturen haben.

11 Sportvereine und Betriebssportgemeinschaften (BSG) sowie ihre Mitglieder am 1. Januar 2023
nach Fachvereinigungen

Mitglieder														
davon im Alter von ... Jahren														
bis 6					7 - 14					15 - 18				
männlich	weiblich	divers	K.A.	Gesamt	männlich	weiblich	divers	K.A.	Gesamt	männlich	weiblich	divers	K.A.	Gesamt
0	0	0	0	0	1	0	0	0	1	9	2	0	0	11
0	0	0	0	0	0	0	0	0	0	0	0	0	0	0
10	49	0	0	59	51	72	0	0	123	33	31	0	0	64
0	0	0	0	0	0	0	0	0	0	0	0	0	0	0
0	0	0	0	0	0	0	0	0	0	0	0	0	0	0
0	0	0	0	0	0	0	0	0	0	0	0	0	0	0
0	0	0	0	0	0	0	0	0	0	0	0	0	0	0
0	0	0	0	0	0	0	0	0	0	0	0	0	0	0
0	0	0	0	0	2	3	0	0	5	2	2	0	0	4
0	0	0	0	0	2	3	0	0	5	19	11	0	0	30
0	0	0	0	0	0	0	0	0	0	2	1	0	0	3
0	0	0	0	0	0	0	0	0	0	0	0	0	0	0
0	0	0	0	0	0	0	0	0	0	1	1	0	0	2
10	49	0	0	59	56	78	0	0	134	66	48	0	0	114
				0,4					0,8					0,7

11 Sportvereine und Betriebssportgemeinschaften (BSG) sowie ihre Mitglieder am 1. Januar 2023
nach Fachvereinigungen

Mitglieder														
davon im Alter von ... Jahren														
19 - 26					27 - 40					41 - 50				
männlich	weiblich	divers	K.A.	Gesamt	männlich	weiblich	divers	K.A.	Gesamt	männlich	weiblich	divers	K.A.	Gesamt
43	15	0	0	58	238	61	0	0	299	177	53	0	0	230
3	0	0	0	3	0	0	0	0	0	0	0	0	0	0
198	92	0	0	290	1 233	509	0	0	1 742	1 203	537	0	0	1 740
37	1	0	0	38	130	5	0	0	135	23	1	0	0	24
2	0	0	0	2	27	0	0	0	27	13	0	0	0	13
3	0	0	0	3	7	0	0	0	7	12	0	0	0	12
1	0	0	0	1	4	0	0	0	4	7	0	0	0	7
8	4	0	0	12	43	9	0	0	52	26	8	0	0	34
74	62	0	0	136	227	116	0	0	343	161	60	0	0	221
16	4	0	0	20	129	17	0	0	146	156	28	0	0	184
16	9	0	0	25	53	23	0	0	76	55	30	0	0	85
5	4	0	0	9	27	7	0	0	34	63	19	0	0	82
406	191	0	0	597	2 118	747	0	0	2 865	1 896	736	0	0	2 632
				3,6					17,1					15,7

11 Sportvereine und Betriebssportgemeinschaften (BSG) sowie ihre Mitglieder am 1. Januar 2023
nach Fachvereinigungen

Mitglieder									
davon im Alter von ... Jahren									
51 - 60					61 und mehr				
männlich	weiblich	divers	K.A.	Gesamt	männlich	weiblich	divers	K.A.	Gesamt
364	138	0	0	502	621	183	0	0	804
4	1	0	0	5	25	4	0	0	29
1 545	1 015	0	0	2 560	1 570	1 315	0	0	2 885
11	0	0	0	11	7	0	0	0	7
26	0	0	0	26	31	0	0	0	31
18	2	0	0	20	47	1	0	0	48
17	9	0	0	26	111	34	0	0	145
91	16	0	0	107	72	3	0	0	75
244	141	0	0	385	593	207	0	0	800
299	42	0	0	341	732	99	0	0	831
106	34	0	0	140	81	23	0	0	104
171	73	0	0	244	178	81	0	0	259
2 896	1 471	0	0	4 367	4 068	1 950	0	0	6 018
				26					35,9

12 Die 10 größten Sportvereine und Betriebssportgemeinschaften (BSG) sowie ihre Mitglieder am 1. Januar 2023

Rang	Vereinsnr.	Sportvereine und BSG	Abteilungen	ins- gesamt	männ- lich	weib- lich	divers	K.A.
1	11624	1. Fußball Club Union Berlin e. V.	1	49 152	38 053	11 099	0	0
2	11822	Hertha BSC e. V.	5	45 282	38 483	6 799	0	0
3	11072	Deutscher Alpenverein Sektion Berlin e. V.	3	23 286	13 057	10 224	5	0
4	11262	Förderverein des Golfverbandes Berlin-Brandenburg e. V.	1	9 267	5 950	3 317	0	0
5	13376	Sport-Club Charlottenburg e. V.	18	8 066	4 750	3 316	0	0
6	13786	Sport-Gesundheitspark Berlin e. V.	4	6 954	2 720	4 234	0	0
7	12586	Pro Sport Berlin 24 e. V.	19	6 529	3 154	3 375	0	0
8	13452	Sport Club Siemensstadt Berlin e. V.	17	6 341	3 433	2 908	0	0
9	14844	Turngemeinde in Berlin 1848 e. V.	19	5 998	3 326	2 671	0	1
10	10059	AlpinClub Berlin e. V.	1	5 202	3 003	2 199	0	0

Das Amt für Statistik Berlin-Brandenburg

Das Amt für Statistik Berlin-Brandenburg ist für beide Länder die zentrale Dienstleistungseinrichtung auf dem Gebiet der amtlichen Statistik. Das Amt erbringt Serviceleistungen im Bereich Information und Analyse für die breite Öffentlichkeit, für alle gesellschaftlichen Gruppen sowie für Kunden aus Verwaltung und Politik, Wirtschaft und Wissenschaft. Kerngeschäft des Amtes ist die Durchführung der gesetzlich angeordneten amtlichen Statistiken für Berlin und Brandenburg. Das Amt erhebt die Daten, bereitet sie auf, interpretiert und analysiert sie und veröffentlicht die Ergebnisse. Die Grundversorgung aller Nutzerinnen und Nutzer mit statistischen Informationen erfolgt unentgeltlich, im Wesentlichen über das Internet und den Informationsservice. Daneben werden nachfrage- und zielgruppenorientierte Standardauswertungen zu Festpreisen angeboten. Kundenspezifische Aufbereitung/Beratung zu kostendeckenden Preisen ergänzt das Spektrum der Informationsbereitstellung.

Amtliche Statistik im Verbund

Die Statistiken werden bundesweit nach einheitlichen Konzepten, Methoden und Verfahren arbeitsteilig erstellt. Die Statistischen Ämter der Länder sind dabei grundsätzlich für die Durchführung der Erhebungen, für die Aufbereitung und Veröffentlichung der Länderergebnisse zuständig. Durch diese Kooperation in einem „Statistikverbund“ entstehen für alle Länder vergleichbare und zu einem Bundesergebnis zusammenführbare Erhebungsergebnisse.

Produkte und Dienstleistungen

Informationsservice

info@statistik-bbb.de

Tel. 0331 8173 -1777

Fax 0331 817330 -4091

Mo–Do 8:00–15:30 Uhr, Fr 8:00–13:30 Uhr

Statistische Informationen für jedermann sowie maßgeschneiderte Aufbereitung von Daten über Berlin und Brandenburg, Auskunft, Beratung, Pressedienst.

Standort Potsdam

Steinstraße 104–106, 14480 Potsdam

Standort Berlin

Alt-Friedrichsfelde 60, 10315 Berlin

Internet-Angebot

www.statistik-berlin-brandenburg.de mit aktuellen Daten, Pressemitteilungen, Fachbeiträgen, Statistischen Berichten zum kostenlosen Herunterladen, regionalstatistischen Informationen, Wahlstatistiken und -analysen sowie einem Überblick über das gesamte Leistungsspektrum des Amtes.

Statistische Berichte

mit Ergebnissen der einzelnen Statistiken in Tabellen in tiefer sachlicher Gliederung und Grafiken zur Veranschaulichung von Entwicklungen und Strukturen.

Statistische Bibliothek

Alt-Friedrichsfelde 60, 10315 Berlin

bibliothek@statistik-bbb.de

Tel. 0331 8173 -3540

Datenangebot aus dem Sachgebiet

Informationen zu dieser Veröffentlichung

Referat 41

Tel. 0331 8173 - 3377

kommunalstatistik@statistik-bbb.de