

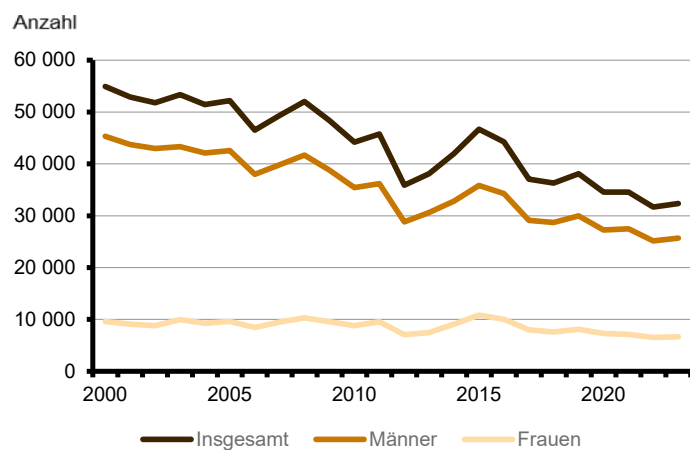
Statistischer Bericht

B VI 1 – j / 23

Abgeurteilte und Verurteilte im Land Berlin 2023

Ergebnisse der Strafverfolgungsstatistik

Verurteilte im Land Berlin von 2000 bis 2023



Impressum

Statistischer Bericht

B VI 1 – j / 23

Erscheinungsfolge: jährlich
Erschienen im **Dezember 2024**

Herausgeber


Amt für Statistik Berlin-Brandenburg
Steinstraße 104 - 106
14480 Potsdam
info@statistik-bbb.de
www.statistik-berlin-brandenburg.de

Tel. 0331 8173 - 1777
Fax 0331 817330 - 4091

Zeichenerklärung

- 0 weniger als die Hälfte von 1
in der letzten besetzten Stelle,
jedoch mehr als nichts
- nichts vorhanden
- ... Angabe fällt später an
- () Aussagewert ist eingeschränkt
- / Zahlenwert nicht sicher genug
- Zahlenwert unbekannt oder
geheim zu halten
- x Tabellenfach gesperrt
- p vorläufige Zahl
- r berichtigte Zahl
- s geschätzte Zahl

Amt für Statistik Berlin-Brandenburg
Potsdam, 2024



Dieses Werk ist unter einer Creative Commons Lizenz
vom Typ Namensnennung 3.0 Deutschland zugänglich.
Um eine Kopie dieser Lizenz einzusehen, konsultieren Sie
<http://creativecommons.org/licenses/by/3.0/de/>

Inhaltsverzeichnis

	Seite
Metadaten zu dieser Statistik (externer Link)	
Grafiken	
1 Verurteilte nach Allgemeinem Strafrecht und Jugendstrafrecht Berlin 2023 nach Altersgruppen.....	19
2 Verurteilte in Berlin 2023 nach Hauptdelikts- gruppen.....	19
Tabellen	
1 Abgeurteilte und Verurteilte in Berlin 2023 insgesamt nach Entscheidungen.....	4
2 Abgeurteilte und Verurteilte in Berlin 2023 nach Jugendstrafrecht sowie Entscheidungen.....	6
3 Verurteilte in Berlin 2023 nach Altersgruppen.....	8
4 Abgeurteilte und Verurteilte in Berlin 2023 nach Allgemeinem Strafrecht sowie Schuldfähigkeit und Taterfolg.....	10
5 Abgeurteilte und Verurteilte in Berlin 2023 in Berlin 2023 nach Jugendstrafrecht sowie Schuldfähigkeit und Taterfolg.....	12
6 Verurteilte in Berlin 1994 bis 2023 nach Hauptdeliktgruppen.....	14
7 Verurteilte in Berlin 1994 bis 2023 nach Personengruppen.....	16
8 Verurteilte Nichtdeutsche in Berlin 2023.....	18

1 Abgeurteilte und Verurteilte in Berlin 2023 insgesamt nach Entscheidungen

lfd. Nr.	Gesetz §§	Merkmal	Abgeurteilte	Verurteilte	Vorbestrafte	Freispruch	Einstellung des Verfahrens
1		Straftaten insgesamt	40 334	32 334	15 032	1 006	6 880
2		Männer	31 926	25 671	12 637	839	5 325
3		Frauen	8 408	6 663	2 395	167	1 555
	Strafgesetzbuch (StGB)	Hauptdeliktsgruppen					
4	80a - 168, 331- 358	Straftaten gegen den Staat und die öffentliche Ordnung	2 273	1 723	854	72	472
5	174 - 184l	Straftaten gegen die sexuelle Selbstbestimmung	578	427	135	50	99
6	169 - 173, 185 - 241a ¹	Andere Straftaten gegen die Person	7 211	4 890	2 432	348	1 906
7	242 - 248c	Diebstahl und Unterschlagung	8 638	7 302	3 750	105	1 228
8	249 - 256, 316a	Raub und Erpressung, räuberischer Angriff auf Kraftfahrer	596	409	221	58	119
9	257 - 305a	Andere Vermögens- und Eigentumsdelikte; Urkundendelikte	9 029	7 478	3 593	208	1 336
10	306 - 330a ²	Gemeingefährliche Straftaten einschließlich Umweltstraftaten	206	151	62	7	37
11	142, 315b - d, 316 ³	Straftaten im Straßenverkehr	7 582	6 282	2 149	132	1 165
12		Straftaten nach anderen Bundes- und Landesgesetzen (außer StGB und StVG)	4 221	3 672	1 836	26	518
13		Straftaten nach dem StGB zusammen	33 901	26 723	12 020	947	6 124
		darunter					
14		Friedensverrat, Hochverrat und Gefährdung des demokratischen Rechtsstaates	183	152	84	5	26
15	80a - 92b	Widerstand gegen die Staatsgewalt	1 340	1 057	532	27	252
16	111 - 121	Straftaten gegen die öffentliche Ordnung	2 160	1 430	390	77	651
17	123 - 145d	Geld- und Wertzeichenfälschung	35	27	15	2	6
18	146 - 152c	Falsche uneidliche Aussage und Meineid	115	84	33	5	26
19	153 - 162	Falsche Verdächtigung	116	75	25	9	32
20	164, 165	Straftaten gegen die sexuelle Selbstbestimmung	578	427	135	50	99
21	174 - 184l	Beleidigung	1 674	1 289	649	33	352
22	185 - 200	Verletzung des persönlichen Lebens- und Geheimbereichs	33	24	10	–	9
23	201 - 206	Straftaten gegen das Leben	59	44	16	1	4
24	211 - 222	Straftaten gegen die körperliche Unversehrtheit	5 460	3 622	1 572	285	1 497
25	223 - 231	Straftaten gegen die persönliche Freiheit	1 114	794	386	43	276
26	232 - 241a	Diebstahl und Unterschlagung	8 638	7 302	3 750	105	1 228
27	242 - 248c	Raub und Erpressung	591	406	219	58	117
28	249 - 256	Begünstigung und Hehlerei	352	263	116	13	76
29	257 - 262	Betrug und Untreue	6 284	5 371	2 786	136	772
30	263 - 266b	Urkundenfälschung	1 350	1 104	327	22	223
31	267 - 282	Insolvenzstraftaten	99	86	40	5	8
32	283 - 283d	Sachbeschädigung	850	587	287	23	239
33	303 - 305a	Gemeingefährliche Straftaten	2 628	2 412	579	25	180
34	306 - 323c	Straftaten gegen die Umwelt	67	56	19	1	9
35	324 - 330a	Straftaten im Amt	43	23	6	10	10
36	331 - 358	Straftaten nach anderen Bundes- und Landesgesetzen zusammen	6 433	5 611	3 012	59	756
		darunter					
37	BtMG	Betäubungsmittelgesetz	1 937	1 753	1 015	7	175
38	AufenthG	Aufenthaltsgesetz	363	306	64	3	53
39	AsylG	Asylgesetz	2	2	–	–	–
40	StVG	Straßenverkehrsgesetz	2 212	1 939	1 176	33	238

1 außer §§ 222, 229 StGB

2 außer §§ 315b bis d, §§ 316, 316a und 323a StGB i.V.m. Verkehrsunfall

3 inklusive §§ 222, 229, 323a StGB i.V.m. Verkehrsunfall, Straßenverkehrsgesetz (StVG) §§ 21, §§ 22, 22a, 22b

Freiheitsstrafe											Straf- aussetz- ung	Geld- strafe	lfd. Nr.
Ins- gesamt	unter 6 Monate	6 Monate	Monate		Jahre					Lebens- lang			
			6	9	1	2	3	5	10				
			von ... bis unter ...										
			9	12	2	3	5	10	15				
4 478	254	522	1 132	978	1 132	193	168	84	8	7	3 027	26 762	1
4 010	199	459	995	871	1 045	182	160	84	8	7	2 638	20 736	2
468	55	63	137	107	87	11	8	–	–	–	389	6 026	3
209	6	27	65	48	47	13	2	1	–	–	149	1 466	4
223	1	12	39	51	93	6	15	5	1	–	190	172	5
777	9	113	256	166	158	22	26	14	6	7	567	3 834	6
1 334	170	203	410	301	192	37	19	2	–	–	733	5 709	7
217	–	3	19	30	94	28	26	16	1	–	105	18	8
650	25	40	145	210	185	24	17	4	–	–	524	6 709	9
33	2	2	3	7	15	4	–	–	–	–	23	110	10
239	37	78	60	33	27	2	2	–	–	–	168	5 974	11
796	4	44	135	132	321	57	61	42	–	–	568	2 770	12
3 544	220	417	970	834	804	135	107	42	8	7	2 369	22 202	13
10	1	2	3	1	3	–	–	–	–	–	8	137	14
149	4	22	55	41	21	6	–	–	–	–	105	887	15
43	1	4	13	8	15	2	–	–	–	–	33	1 354	16
16	–	1	1	–	8	3	2	1	–	–	9	5	17
1	–	–	1	–	–	–	–	–	–	–	1	78	18
1	–	–	–	1	–	–	–	–	–	–	1	72	19
223	1	12	39	51	93	6	15	5	1	–	190	172	20
5	–	3	1	–	–	1	–	–	–	–	4	1 258	21
1	–	–	–	–	1	–	–	–	–	–	1	23	22
31	–	2	2	1	2	–	4	7	6	7	7	11	23
702	7	103	246	161	142	19	19	5	–	–	529	2 682	24
53	2	7	12	8	17	2	3	2	–	–	40	722	25
1 334	170	203	410	301	192	37	19	2	–	–	733	5 709	26
214	–	3	19	30	93	28	26	14	1	–	104	18	27
49	–	2	9	22	15	–	1	–	–	–	42	200	28
485	23	25	99	157	144	21	12	4	–	–	397	4 820	29
102	2	11	32	27	24	3	3	–	–	–	77	984	30
3	–	1	–	1	1	–	–	–	–	–	2	83	31
8	–	1	3	2	1	–	1	–	–	–	3	558	32
103	9	14	23	19	29	5	2	2	–	–	74	2 273	33
–	–	–	–	–	–	–	–	–	–	–	–	56	34
7	–	–	–	2	3	2	–	–	–	–	5	16	35
934	34	105	162	144	328	58	61	42	–	–	658	4 560	36
679	2	30	104	105	293	51	55	39	–	–	475	982	37
12	1	–	2	1	6	–	2	–	–	–	8	294	38
–	–	–	–	–	–	–	–	–	–	–	–	2	39
138	30	61	27	12	7	1	–	–	–	–	90	1 790	40

2 Abgeurteilte und Verurteilte in Berlin 2023 nach Jugendstrafrecht sowie Entscheidungen

lfd. Nr.	Gesetz §§	Merkmal	Abgeurteilte	Verurteilte	Vorbestrafte	Freispruch	Einstellung des Verfahrens
1		Straftaten insgesamt	3 662	1 094	372	157	2 404
2		Männer	2 897	925	332	141	1 825
3		Frauen	765	169	40	16	579
	StGB	Hauptdeliktsgruppen					
4	80a - 168, 331 - 358	Straftaten gegen den Staat und die öffentliche Ordnung	181	48	20	2	130
5	174 - 184l	Straftaten gegen die sexuelle Selbstbestimmung	82	32	11	9	41
6	169 - 173, 185 - 241a ¹	Andere Straftaten gegen die Person	1 026	279	91	66	677
7	242 - 248c	Diebstahl und Unterschlagung	917	259	76	17	641
8	249 - 256, 316a	Raub und Erpressung, räuberischer Angriff auf Kraftfahrer	293	174	74	30	88
9	257 - 305a	Andere Vermögens- und Eigentumsdelikte; Urkundendelikte	549	119	36	21	409
10	306 - 330a ²	Gemeingefährliche Straftaten einschließlich Umweltstraftaten	24	8	4	–	16
11	142, 315b - d, 316 ³	Straftaten im Straßenverkehr	269	69	15	6	193
12		Straftaten nach anderen Bundes- und Landesgesetzen (außer StGB und StVG)	321	106	45	6	209
13		Straftaten nach dem StGB zusammen	3 249	977	322	149	2 117
		darunter					
14		Friedensverrat, Hochverrat und Gefährdung des demokratischen Rechtsstaates	13	5	1	–	8
15	80a - 92b	Widerstand gegen die Staatsgewalt	85	21	8	–	63
16	123 - 145d	Straftaten gegen die öffentliche Ordnung	141	33	6	4	104
17	146 - 152c	Geld- und Wertzeichenfälschung	10	6	3	–	4
18	153 - 162	Falsche uneidliche Aussage und Meineid	5	5	4	–	–
19	164, 165	Falsche Verdächtigung	10	2	1	–	8
20	174 - 184l	Straftaten gegen die sexuelle Selbstbestimmung	82	32	11	9	41
21	185 - 200	Beleidigung	111	26	11	6	79
22	201 - 206	Verletzung des persönlichen Lebens- und Geheimbereichs	1	–	–	–	1
23	211 - 222	Straftaten gegen das Leben	5	2	1	1	1
24	223 - 231	Straftaten gegen die körperliche Unversehrtheit	823	238	70	54	528
25	232 - 241a	Straftaten gegen die persönliche Freiheit	101	19	11	6	76
26	242 - 248c	Diebstahl und Unterschlagung	917	259	76	17	641
27	249 - 256	Raub und Erpressung	291	174	74	30	86
28	257 - 262	Begünstigung und Hehlerei	44	14	2	–	30
29	263 - 266b	Betrug und Untreue	251	66	24	6	179
30	267 - 282	Urkundenfälschung	81	18	3	4	59
31	283 - 283d	Insolvenzstraftaten	–	–	–	–	–
32	303 - 305a	Sachbeschädigung	172	21	7	11	140
33	306 - 323c	Gemeingefährliche Straftaten	100	36	9	–	64
34	324 - 330a	Straftaten gegen die Umwelt	1	–	–	–	1
35	331 - 358	Straftaten im Amt	3	–	–	1	2
36		Straftaten nach anderen Bundes- und Landesgesetzen zusammen	413	117	50	8	287
		darunter					
37	BtMG	Betäubungsmittelgesetz	197	92	39	3	102
38	AufenthG	Aufenthaltsgesetz	5	–	–	–	5
39	AsylG	Asylgesetz	–	–	–	–	–
40	StVG	Straßenverkehrsgesetz	92	11	5	2	78

1 außer §§ 222, 229 StGB

2 außer §§ 315b bis d, §§ 316, 316a und 323a StGB i.V.m. Verkehrsunfall

3 inklusive §§ 222, 229, 323a StGB i.V.m. Verkehrsunfall, StVG §§ 21, §§ 22, 22a, 22b

Jugendstrafe											Straf- aussetz- ung	lfd. Nr.
Ins- gesamt	6 Monate	Monate		Jahre					Zucht- mittel	Erziehungs- maßregeln		
		6	9	1	2	3	5	10				
		von ... bis unter ...										
		9	12	2	3	5	10	15				
153	5	15	31	72	21	6	3	–	562	379	92	1
141	3	13	28	67	21	6	3	–	487	297	83	2
12	2	2	3	5	–	–	–	–	75	82	9	3
3	–	–	1	1	1	–	–	–	28	17	1	4
8	–	1	1	5	–	1	–	–	14	10	7	5
29	1	1	1	15	6	2	3	–	138	112	10	6
26	2	5	9	8	1	1	–	–	146	87	17	7
73	–	5	16	38	12	2	–	–	75	26	47	8
2	1	–	–	–	1	–	–	–	71	46	1	9
1	–	–	–	1	–	–	–	–	4	3	–	10
2	1	1	–	–	–	–	–	–	29	38	2	11
9	–	2	3	4	–	–	–	–	57	40	7	12
144	5	13	28	68	21	6	3	–	500	333	85	13
2	–	–	1	–	1	–	–	–	2	1	1	14
–	–	–	–	–	–	–	–	–	16	5	–	15
1	–	1	–	–	–	–	–	–	16	16	1	16
–	–	–	–	–	–	–	–	–	6	–	–	17
1	–	–	–	1	–	–	–	–	–	4	–	18
–	–	–	–	–	–	–	–	–	1	1	–	19
8	–	1	1	5	–	1	–	–	14	10	7	20
3	–	–	–	–	1	2	–	–	8	15	–	21
–	–	–	–	–	–	–	–	–	–	–	–	22
2	1	–	–	–	–	–	1	–	–	–	1	23
21	1	1	1	13	4	–	1	–	128	89	9	24
4	–	–	–	2	1	–	1	–	4	11	1	25
26	2	5	9	8	1	1	–	–	146	87	17	26
73	–	5	16	38	12	2	–	–	75	26	47	27
–	–	–	–	–	–	–	–	–	9	5	–	28
2	1	–	–	–	1	–	–	–	34	30	1	29
–	–	–	–	–	–	–	–	–	13	5	–	30
–	–	–	–	–	–	–	–	–	–	–	–	31
–	–	–	–	–	–	–	–	–	15	6	–	32
1	–	–	–	1	–	–	–	–	13	22	–	33
–	–	–	–	–	–	–	–	–	–	–	–	34
–	–	–	–	–	–	–	–	–	–	–	–	35
9	–	2	3	4	–	–	–	–	62	46	7	36
9	–	2	3	4	–	–	–	–	48	35	7	37
–	–	–	–	–	–	–	–	–	–	–	–	38
–	–	–	–	–	–	–	–	–	–	–	–	39
–	–	–	–	–	–	–	–	–	5	6	–	40

3 Verurteilte in Berlin 2023 nach Altersgruppen

lfd. Nr.	Gesetz §§	Merkmal	Allgemeines Strafrecht	Jugend- strafrecht
1		Straftaten insgesamt	31 240	1 094
2		Männer	24 746	925
3		Frauen	6 494	169
	StGB	Hauptdeliktgruppen		
4	80a - 168, 331- 358	Straftaten gegen den Staat und die öffentliche Ordnung	1 675	48
5	174 - 184l	Straftaten gegen die sexuelle Selbstbestimmung	395	32
6	169 - 173, 185 - 241a ¹	Andere Straftaten gegen die Person	4 611	279
7	242 - 248c	Diebstahl und Unterschlagung	7 043	259
8	249 - 256, 316a	Raub und Erpressung, räuberischer Angriff auf Kraftfahrer	235	174
9	257 - 305a	Andere Vermögens- und Eigentumsdelikte; Urkundendelikte	7 359	119
10	306 - 330a ²	Gemeingefährliche Straftaten einschließlich Umweltstraftaten	143	8
11	142, 315b - d, 316 ³	Straftaten im Straßenverkehr	6 213	69
12		Straftaten nach anderen Bundes- und Landesgesetzen (außer StGB und StVG)	3 566	106
13		Straftaten nach dem StGB zusammen	25 746	977
		darunter		
14		Friedensverrat, Hochverrat und Gefährdung des demokratischen Rechtsstaates	147	5
15	80a - 92b	Widerstand gegen die Staatsgewalt	1 036	21
16	111 - 121	Straftaten gegen die öffentliche Ordnung	1 397	33
17	123 - 145d	Geld- und Wertzeichenfälschung	21	6
18	146 - 152c	Falsche uneidliche Aussage und Meineid	79	5
19	153 - 162	Falsche Verdächtigung	73	2
20	164, 165	Straftaten gegen die sexuelle Selbstbestimmung	395	32
21	174 - 184l	Beleidigung	1 263	26
22	185 - 200	Verletzung des persönlichen Lebens- und Geheimbereichs	24	–
23	201 - 206	Straftaten gegen das Leben	42	2
24	211 - 222	Straftaten gegen die körperliche Unversehrtheit	3 384	238
25	223 - 231	Straftaten gegen die persönliche Freiheit	775	19
26	232 - 241a	Diebstahl und Unterschlagung	7 043	259
27	242 - 248c	Raub und Erpressung	232	174
28	249 - 256	Begünstigung und Hehlerei	249	14
29	257 - 262	Betrug und Untreue	5 305	66
30	263 - 266b	Urkundenfälschung	1 086	18
31	267 - 282	Insolvenzstraftaten	86	–
32	283 - 283d	Sachbeschädigung	566	21
33	303 - 305a	Gemeingefährliche Straftaten	2 376	36
34	306 - 323c	Straftaten gegen die Umwelt	56	–
35	324 - 330a	Straftaten im Amt	23	–
36	331 - 358	Straftaten nach anderen Bundes- und Landesgesetzen zusammen	5 494	117
		darunter		
37	BtMG	Betäubungsmittelgesetz	1 661	92
38	AufenthG	Aufenthaltsgesetz	306	–
39	AsylG	Asylgesetz	2	–
40	StVG	Straßenverkehrsgesetz	1 928	11

1 außer §§ 222, 229 StGB

2 außer §§ 315b bis d, §§ 316, 316a und 323a StGB i.V.m. Verkehrsunfall

3 inklusive §§ 222, 229, 323a StGB i.V.m. Verkehrsunfall, StVG §§ 21, §§ 22, 22a, 22b

Verurteilte nach Alter												Ifd. Nr.
Jugendliche		Heran- wachs- ende	Erwachsene									
von ... bis unter ... Jahre												
14 - 16	16 - 18	18 - 21	21 - 25	25 - 30	30 - 40	40 - 50	50 - 60	60 - 70	70 - 80	80 - 90	90 und älter	
210	328	988	4 055	5 077	10 104	6 166	3 470	1 340	414	179	3	1
166	274	805	3 196	4 041	8 032	4 898	2 759	1 052	305	141	2	2
44	54	183	859	1 036	2 072	1 268	711	288	109	38	1	3
9	11	41	230	276	526	333	186	83	24	4	–	4
7	3	22	42	43	114	77	70	37	10	2	–	5
78	85	167	574	644	1 521	980	574	201	53	13	–	6
56	88	239	1 004	1 232	2 476	1 347	555	217	70	18	–	7
47	76	53	47	48	91	35	7	3	2	–	–	8
7	31	204	915	1 276	2 451	1 514	809	235	31	5	–	9
2	1	6	17	16	42	31	21	11	4	–	–	10
1	8	111	639	912	1 770	1 157	932	425	196	128	3	11
3	25	145	587	630	1 113	692	316	128	24	9	–	12
207	299	811	3 209	4 072	8 362	5 128	2 961	1 133	373	165	3	13
1	2	2	10	15	43	32	28	14	5	–	–	14
5	4	20	160	192	343	200	88	35	10	–	–	15
2	6	37	115	163	337	224	220	129	110	84	3	16
–	3	3	1	3	10	3	4	–	–	–	–	17
1	–	5	9	9	22	7	18	8	2	3	–	18
1	–	2	11	12	14	23	8	3	1	–	–	19
7	3	22	42	43	114	77	70	37	10	2	–	20
6	10	24	115	139	381	293	207	87	21	6	–	21
–	–	1	1	4	10	4	2	1	1	–	–	22
–	–	2	6	3	11	9	8	2	2	1	–	23
69	69	131	443	502	1 069	662	423	154	63	37	–	24
3	6	23	91	108	246	161	103	42	9	2	–	25
56	88	239	1 004	1 232	2 476	1 347	555	217	70	18	–	26
47	76	53	47	47	89	35	7	3	2	–	–	27
–	2	17	47	43	79	43	22	8	2	–	–	28
4	21	127	609	906	1 805	1 121	596	164	17	1	–	29
–	2	33	143	206	348	210	116	36	7	3	–	30
–	–	–	–	8	14	28	26	9	1	–	–	31
3	6	25	110	107	185	93	39	15	3	1	–	32
2	1	42	229	311	712	515	399	160	34	7	–	33
–	–	1	5	9	18	9	8	4	2	–	–	34
–	–	–	3	3	7	4	4	2	–	–	–	35
3	29	177	846	1 005	1 742	1 038	509	207	41	14	–	36
2	20	93	358	375	534	253	90	25	2	1	–	37
–	–	3	49	74	112	47	17	3	–	1	–	38
–	–	–	1	–	1	–	–	–	–	–	–	39
–	4	32	259	375	629	346	193	79	17	5	–	40

4 Abgeurteilte und Verurteilte in Berlin 2023 nach Allgemeinem Strafrecht sowie Schuldfähigkeit und Taterfolg

Ifd. Nr.	Gesetz §§	Merkmal	Abgeurteilte	davon schuldunfähig nach § 20 StGB	
				... Anordnung einer Unterbringung	
				ohne	mit
1		Straftaten insgesamt	36 672	2	81
2		Männer	29 029	2	70
3		Frauen	7 643	–	11
	StGB	Hauptdeliktgruppen			
4	80a - 168, 331- 358	Straftaten gegen den Staat und die öffentliche Ordnung	2 092	1	3
5	174 - 184l	Straftaten gegen die sexuelle Selbstbestimmung	496	–	2
6	169 - 173, 185 - 241a ¹	Andere Straftaten gegen die Person	6 185	–	56
7	242 - 248c	Diebstahl und Unterschlagung	7 721	1	–
8	249 - 256, 316a	Raub und Erpressung, räuberischer Angriff auf Kraftfahrer	303	–	9
9	257 - 305a	Andere Vermögens- und Eigentumsdelikte; Urkundendelikte	8 480	–	1
10	306 - 330a ²	Gemeingefährliche Straftaten einschließlich Umweltstraftaten	182	–	10
11	142, 315b - d, 316 ³	Straftaten im Straßenverkehr	7 313	–	–
12		Straftaten nach anderen Bundes- und Landesgesetzen (außer StGB und StVG)	3 900	–	–
13		Straftaten nach dem StGB zusammen	30 652	2	81
		darunter			
14		Friedensverrat, Hochverrat und Gefährdung des demokratischen Rechtsstaates	170	–	–
15	80a - 92b	Widerstand gegen die Staatsgewalt	1 255	1	2
16	123 - 145d	Straftaten gegen die öffentliche Ordnung	2 019	–	1
17	146 - 152c	Geld- und Wertzeichenfälschung	25	–	–
18	153 - 162	Falsche uneidliche Aussage und Meineid	110	–	–
19	164, 165	Falsche Verdächtigung	106	–	–
20	174 - 184l	Straftaten gegen die sexuelle Selbstbestimmung	496	–	2
21	185 - 200	Beleidigung	1 563	–	–
22	201 - 206	Verletzung des persönlichen Lebens- und Geheimbereichs	32	–	–
23	211 - 222	Straftaten gegen das Leben	54	–	9
24	223 - 231	Straftaten gegen die körperliche Unversehrtheit	4 637	–	46
25	232 - 241a	Straftaten gegen die persönliche Freiheit	1 013	–	1
26	242 - 248c	Diebstahl und Unterschlagung	7 721	1	–
27	249 - 256	Raub und Erpressung	300	–	9
28	257 - 262	Begünstigung und Hehlerei	308	–	–
29	263 - 266b	Betrug und Untreue	6 033	–	–
30	267 - 282	Urkundenfälschung	1 269	–	–
31	283 - 283d	Insolvenzstraftaten	99	–	–
32	303 - 305a	Sachbeschädigung	678	–	1
33	306 - 323c	Gemeingefährliche Straftaten	2 528	–	10
34	324 - 330a	Straftaten gegen die Umwelt	66	–	–
35	331 - 358	Straftaten im Amt	40	–	–
36		Straftaten nach anderen Bundes- und Landesgesetzen zusammen	6 020	–	–
		darunter			
37	BtMG	Betäubungsmittelgesetz	1 740	–	–
38	AufenthG	Aufenthaltsgesetz	358	–	–
39	AsylG	Asylgesetz	2	–	–
40	StVG	Straßenverkehrsgesetz	2 120	–	–

1 außer §§ 222, 229 StGB

2 außer §§ 315b bis d, §§ 316, 316a und 323a StGB i.V.m. Verkehrsunfall

3 inklusive §§ 222, 229, 323a StGB i.V.m. Verkehrsunfall, StVG §§ 21, §§ 22, 22a, 22b

Verurteilte	davon vermindert schuld­fähig nach § 21 StGB		Vollendete Tat	Versuchte Tat	lfd. Nr.
	... Anordnung einer Unterbringung				
	ohne	mit			
31 240	1 928	51	29 450	1 790	1
24 746	1 721	50	23 225	1 521	2
6 494	207	1	6 225	269	3
1 675	366	2	1 469	206	4
395	22	3	376	19	5
4 611	531	21	4 048	563	6
7 043	728	7	6 652	391	7
235	85	13	153	82	8
7 359	107	–	6 946	413	9
143	12	2	129	14	10
6 213	41	–	6 202	11	11
3 566	36	3	3 475	91	12
25 746	1 891	48	24 049	1 697	13
147	18	–	147	–	14
1 036	318	1	835	201	15
1 397	29	1	1 396	1	16
21	3	–	18	3	17
79	–	–	79	–	18
73	4	–	72	1	19
395	22	3	376	19	20
1 263	62	–	1 263	–	21
24	–	–	24	–	22
42	5	5	32	10	23
3 384	417	16	2 978	406	24
775	48	–	628	147	25
7 043	728	7	6 652	391	26
232	85	13	152	80	27
249	3	–	228	21	28
5 305	41	–	5 027	278	29
1 086	12	–	987	99	30
86	–	–	86	–	31
566	51	–	551	15	32
2 376	45	2	2 351	25	33
56	–	–	56	–	34
23	–	–	23	–	35
5 494	37	3	5 401	93	36
1 661	31	3	1 641	20	37
306	–	–	303	3	38
2	–	–	2	–	39
1 928	1	–	1 926	2	40

**5 Abgeurteilte und Verurteilte in Berlin 2023 nach Jugendstrafrecht
sowie Schuldfähigkeit und Taterfolg**

lfd. Nr.	Gesetz §§	Merkmal	Abge- urteilte	davon schuld- unfähig nach § 20 StGB	
				... Anordnung einer Unterbringung	
				ohne	mit
1		Straftaten insgesamt	3 662	–	1
2		Männer	2 897	–	1
3		Frauen	765	–	–
	StGB	Hauptdeliktsgruppen			
4	80a - 168, 331- 358	Straftaten gegen den Staat und die öffentliche Ordnung	181	–	–
5	174 - 184l	Straftaten gegen die sexuelle Selbstbestimmung	82	–	–
6	169 - 173, 185 - 241a ¹	Andere Straftaten gegen die Person	1 026	–	1
7	242 - 248c	Diebstahl und Unterschlagung	917	–	–
8	249 - 256, 316a	Raub und Erpressung, räuberischer Angriff auf Kraftfahrer	293	–	–
9	257 - 305a	Andere Vermögens- und Eigentumsdelikte; Urkundendelikte	549	–	–
10	306 - 330a ²	Gemeingefährliche Straftaten einschließlich Umweltstraftaten	24	–	–
11	142, 315b - d, 316 ³	Straftaten im Straßenverkehr	269	–	–
12		Straftaten nach anderen Bundes- und Landesgesetzen (außer StGB und StVG)	321	–	–
13		Straftaten nach dem StGB zusammen	3 249	–	1
		darunter			
14		Friedensverrat, Hochverrat und Gefährdung			
	80a - 92b	des demokratischen Rechtsstaates	13	–	–
15	111 - 121	Widerstand gegen die Staatsgewalt	85	–	–
16	123 - 145d	Straftaten gegen die öffentliche Ordnung	141	–	–
17	146 - 152c	Geld- und Wertzeichenfälschung	10	–	–
18	153 - 162	Falsche uneidliche Aussage und Meineid	5	–	–
19	164, 165	Falsche Verdächtigung	10	–	–
20	174 - 184l	Straftaten gegen die sexuelle Selbstbestimmung	82	–	–
21	185 - 200	Beleidigung	111	–	–
22	201 - 206	Verletzung des persönlichen Lebens- und Geheimbereichs	1	–	–
23	211 - 222	Straftaten gegen das Leben	5	–	1
24	223 - 231	Straftaten gegen die körperliche Unversehrtheit	823	–	–
25	232 - 241a	Straftaten gegen die persönliche Freiheit	101	–	–
26	242 - 248c	Diebstahl und Unterschlagung	917	–	–
27	249 - 256	Raub und Erpressung	291	–	–
28	257 - 262	Begünstigung und Hehlerei	44	–	–
29	263 - 266b	Betrug und Untreue	251	–	–
30	267 - 282	Urkundenfälschung	81	–	–
31	283 - 283d	Insolvenzstraftaten	–	–	–
32	303 - 305a	Sachbeschädigung	172	–	–
33	306 - 323c	Gemeingefährliche Straftaten	100	–	–
34	324 - 330a	Straftaten gegen die Umwelt	1	–	–
35	331 - 358	Straftaten im Amt	3	–	–
36		Straftaten nach anderen Bundes- und Landesgesetzen zusammen	413	–	–
		darunter			
37	BtMG	Betäubungsmittelgesetz	197	–	–
38	AufenthG	Aufenthaltsgesetz	5	–	–
39	AsylG	Asylgesetz	–	–	–
40	StVG	Straßenverkehrsgesetz	92	–	–

¹ außer §§ 222, 229 StGB

² außer §§ 315b bis d, §§ 316, 316a und 323a StGB i.V.m. Verkehrsunfall

³ inklusive §§ 222, 229, 323a StGB i.V.m. Verkehrsunfall, StVG §§ 21, §§ 22, 22a, 22b

Verurteilte	davon vermindert schuldfähig nach § 21 StGB		Vollendete Tat	Versuchte Tat	lfd. Nr.
	... Anordnung einer Unterbringung				
	ohne	mit			
1 094	15	–	999	95	1
925	13	–	839	86	2
169	2	–	160	9	3
48	4	–	44	4	4
32	1	–	30	2	5
279	4	–	253	26	6
259	2	–	239	20	7
174	2	–	142	32	8
119	1	–	109	10	9
8	1	–	8	–	10
69	–	–	69	–	11
106	–	–	105	1	12
977	15	–	883	94	13
5	–	–	5	–	14
21	2	–	19	2	15
33	1	–	33	–	16
6	1	–	4	2	17
5	–	–	5	–	18
2	–	–	2	–	19
32	1	–	30	2	20
26	–	–	26	–	21
–	–	–	–	–	22
2	–	–	2	–	23
238	4	–	216	22	24
19	–	–	15	4	25
259	2	–	239	20	26
174	2	–	142	32	27
14	–	–	13	1	28
66	1	–	59	7	29
18	–	–	17	1	30
–	–	–	–	–	31
21	–	–	20	1	32
36	1	–	36	–	33
–	–	–	–	–	34
–	–	–	–	–	35
117	–	–	116	1	36
92	–	–	91	1	37
–	–	–	–	–	38
–	–	–	–	–	39
11	–	–	11	–	40

6 Verurteilte in Berlin 1994 bis 2023 nach Hauptdeliktgruppen

lfd. Nr.	Merkmal	1994	2000	2001	2002	2003	2004	2005	2006	2007	2008
Personen											
1	Verurteilte	51 052	54 929	52 868	51 765	53 329	51 420	52 174	46 491	49 358	52 015
	davon wegen Straftaten										
2	gegen die öffentliche Ordnung und im Amt ..	1 586	2 007	2 209	2 243	1 931	1 955	2 102	1 950	1 954	1 899
3	gegen die sexuelle Selbstbestimmung	316	431	412	417	470	470	493	343	366	398
4	andere Straftaten gegen die Person ¹	5 473	8 366	8 035	7 978	7 822	8 114	8 632	8 049	8 225	8 245
5	Diebstahl und Unterschlagung	13 201	12 289	11 510	11 232	11 859	11 386	11 984	10 157	9 381	9 651
6	Raub und Erpressung ²	968	926	1 017	1 018	929	1 138	1 075	982	1 069	1 118
7	andere Vermögens- und Urkundendelikte ...	6 397	13 505	13 206	13 169	14 942	12 499	13 818	12 731	15 525	17 222
8	gemeingefährliche Straftaten	958	868	952	1 009	781	755	649	496	490	403
9	im Straßenverkehr	15 488	11 563	10 420	9 334	9 070	9 540	8 302	7 185	7 579	7 941
10	nach anderen Bundes- und Landesgesetzen	6 665	4 974	5 107	5 365	5 525	5 563	5 119	4 598	4 769	5 138
Veränderung gegenüber dem Vorjahr in %											
11	Verurteilte	•	- 3,5	-3,8	-2,1	3,0	-3,6	1,5	-10,9	6,2	5,4
	davon wegen Straftaten										
12	gegen die öffentliche Ordnung und im Amt ..	•	- 15,4	10,1	1,5	-13,9	1,2	7,5	-7,2	0,2	-2,8
13	gegen die sexuelle Selbstbestimmung	•	11,7	-4,4	1,2	12,7	0,0	4,9	-30,4	6,7	8,7
14	andere Straftaten gegen die Person ¹	•	- 9,2	-4,0	-0,7	-2,0	3,7	6,4	-6,8	2,2	0,2
15	Diebstahl und Unterschlagung	•	- 10,3	-6,3	-2,4	5,6	-4,0	5,3	-15,2	-7,6	2,9
16	Raub und Erpressung ²	•	- 5,5	9,8	0,1	-8,7	22,5	-5,5	-8,7	8,9	4,6
17	andere Vermögens- und Urkundendelikte ...	•	3,4	-2,2	-0,3	13,5	-16,3	10,6	-7,9	21,9	10,9
18	gemeingefährliche Straftaten	•	- 10,9	9,7	6,0	-22,7	-3,3	-14,0	-23,6	-1,2	-17,8
19	im Straßenverkehr	•	4,7	-9,9	-10,4	-2,8	5,2	-13,0	-13,5	5,5	4,8
20	nach anderen Bundes- und Landesgesetzen	•	- 4,2	2,7	5,1	3,0	0,7	-8,0	-10,2	3,7	7,7
Messzahl 1994 100											
20	Verurteilte	100	107,6	103,6	101,4	104,5	100,7	102,2	91,1	96,7	101,9
	davon wegen Straftaten										
21	gegen die öffentliche Ordnung und im Amt ..	100	126,5	139,3	141,4	121,8	123,3	132,5	123,0	123,2	119,7
22	gegen die sexuelle Selbstbestimmung	100	136,4	130,4	132,0	148,7	148,7	156,0	108,5	115,8	125,9
23	andere Straftaten gegen die Person ¹	100	152,9	146,8	145,8	142,9	148,3	157,7	147,1	150,3	150,6
24	Diebstahl und Unterschlagung	100	93,1	87,2	85,1	89,8	86,3	90,8	76,9	71,1	73,1
25	Raub und Erpressung ²	100	95,7	105,1	105,2	96,0	117,6	111,1	101,4	110,4	115,5
26	andere Vermögens- und Urkundendelikte ...	100	211,1	206,4	205,9	233,6	195,4	216,0	199,0	242,7	269,2
27	gemeingefährliche Straftaten	100	90,6	99,4	105,3	81,5	78,8	67,7	51,8	51,1	42,1
28	im Straßenverkehr	100	74,7	67,3	60,3	58,6	61,6	53,6	46,4	48,9	51,3
29	nach anderen Bundes- und Landesgesetzen	100	74,6	76,6	80,5	82,9	83,5	76,8	69,0	71,6	77,1
Insgesamt 100											
30	Verurteilte	100	100	100	100	100	100	100	100	100	100
	davon wegen Straftaten										
31	gegen die öffentliche Ordnung und im Amt ..	3,1	3,7	4,2	4,3	3,6	3,8	4,0	4,2	4,0	3,7
32	gegen die sexuelle Selbstbestimmung	0,6	0,8	0,8	0,8	0,9	0,9	0,9	0,7	0,7	0,8
33	andere Straftaten gegen die Person ¹	10,7	15,2	15,2	15,4	14,7	15,8	16,5	17,3	16,7	15,9
34	Diebstahl und Unterschlagung	25,9	22,4	21,8	21,7	22,2	22,1	23,0	21,8	19,0	18,6
35	Raub und Erpressung ²	1,9	1,7	1,9	2,0	1,7	2,2	2,1	2,1	2,2	2,1
36	andere Vermögens- und Urkundendelikte ...	12,5	24,6	25,0	25,4	28,0	24,3	26,5	27,4	31,5	33,1
37	gemeingefährliche Straftaten	1,9	1,6	1,8	1,9	1,5	1,5	1,2	1,1	1,0	0,8
38	im Straßenverkehr	30,3	21,1	19,7	18,0	17,0	18,6	15,9	15,5	15,4	15,3
39	nach anderen Bundes- und Landesgesetzen	13,1	9,1	9,7	10,4	10,4	10,8	9,8	9,9	9,7	9,9

1 außer im Straßenverkehr

2 einschließlich räuberischer Angriff auf Kraftfahrer

Die Daten für die Jahre 1995 bis 1999 werden hier nicht dargestellt. In der Excel-Version dieser Veröffentlichung sind die Angaben vorhanden.

2009	2010	2011	2012	2013	2014	2015	2016	2017	2018	2019	2020	2021	2022	2023	lfd. Nr.
Personen															
48 435	44 194	45 746	35 892	38 119	41 970	46 680	44 275	37 082	36 288	38 095	34 539	34 560	31 681	32 334	1
1 758	1 573	1 453	1 191	1 389	1 253	1 202	1 322	1 147	1 250	1 713	1 497	1 563	1 779	1 723	2
351	337	283	266	267	226	293	274	241	310	360	327	377	377	427	3
7 983	7 213	6 797	6 702	6 777	6 855	6 486	6 507	5 804	4 912	5 508	4 798	5 226	4 816	4 890	4
9 431	9 301	10 250	8 825	9 726	9 348	9 206	9 395	7 347	6 919	7 673	6 804	6 611	6 372	7 302	5
868	726	726	663	677	608	546	567	503	482	529	399	380	365	409	6
15 626	13 492	14 830	8 849	8 951	14 506	19 797	16 222	12 222	11 489	10 987	9 938	9 033	7 951	7 478	7
398	345	278	257	251	237	170	204	240	348	270	153	174	157	151	8
7 389	6 723	6 743	5 464	6 222	5 565	5 335	5 513	5 558	6 410	6 645	6 266	6 720	6 313	6 282	9
4 631	4 484	4 386	3 675	3 859	3 372	3 645	4 271	4 020	4 168	4 410	4 357	4 476	3 551	3 672	10
Veränderung gegenüber dem Vorjahr in %															
-6,9	-8,8	3,5	-21,5	6,2	10,1	11,2	-5,2	-16,2	-2,1	5,0	-9,3	0,1	-8,3	2,1	11
-7,4	-10,5	-7,6	-18,0	16,6	-9,8	-4,1	10,0	-13,2	9,0	37,0	-12,6	4,4	13,8	-3,1	12
-11,8	-4,0	-16,0	-6,0	0,4	-15,4	29,6	-6,5	-12,0	28,6	16,1	-9,2	15,3	0,0	13,3	13
-3,2	-9,6	-5,8	-1,4	1,1	1,2	-5,4	0,3	-10,8	-15,4	12,1	-12,9	8,9	-7,8	1,5	14
-2,3	-1,4	10,2	-13,9	10,2	-3,9	-1,5	2,1	-21,8	-5,8	10,9	-11,3	-2,8	-3,6	14,6	15
-22,4	-16,4	0,0	-8,7	2,1	-10,2	-10,2	3,8	-11,3	-4,2	9,8	-24,6	-4,8	-3,9	12,1	16
-9,3	-13,7	9,9	-40,3	1,2	62,1	36,5	-18,1	-24,7	-6,0	-4,4	-9,5	-9,1	-12,0	-5,9	17
-1,2	-13,3	-19,4	-7,6	-2,3	-5,6	-28,3	20,0	17,6	45,0	-22,4	-43,3	13,7	-9,8	-3,8	18
-7,0	-9,0	0,3	-19,0	13,9	-10,6	-4,1	3,3	0,8	15,3	3,7	-5,7	7,2	-6,1	-0,5	19
-9,9	-3,2	-2,2	-16,2	5,0	-12,6	8,1	17,2	-5,9	3,7	5,8	-1,2	2,7	-20,7	3,4	20
Messzahl 1994 100															
94,9	87,0	89,6	70,3	74,7	82,2	91,4	86,7	72,6	71,1	74,6	67,7	67,7	62,1	63,3	20
110,8	99,0	91,6	75,1	87,6	79,0	75,8	83,4	72,3	78,8	108,0	94,4	98,5	112,2	108,6	21
111,1	107,0	89,6	84,2	84,5	71,5	92,7	86,7	76,3	98,1	113,9	103,5	119,3	119,3	135,1	22
145,9	132,0	124,2	122,5	123,8	125,3	118,5	118,9	106,0	89,7	100,6	87,7	95,5	88,0	89,3	23
71,4	71,0	77,6	66,9	73,7	70,8	69,7	71,2	55,7	52,4	58,1	51,5	50,1	48,3	55,3	24
89,7	75,0	75,0	68,5	69,9	62,8	56,4	58,6	52,0	49,8	54,6	41,2	39,3	37,7	42,3	25
244,3	211,0	231,8	138,3	139,9	226,8	309,5	253,6	191,1	179,6	171,8	155,4	141,2	124,3	116,9	26
41,5	36,0	29,0	26,8	26,2	24,7	17,7	21,3	25,1	36,3	28,2	16,0	18,2	16,4	15,8	27
47,7	43,0	43,5	35,3	40,2	35,9	34,4	35,6	35,9	41,4	42,9	40,5	43,4	40,8	40,6	28
69,5	67,0	65,8	55,1	57,9	50,6	54,7	64,1	60,3	62,5	66,2	65,4	67,2	53,3	55,1	29
Insgesamt 100															
100	100	100	100	100	100	100	100	100	100	100	100	100	100	100	30
3,6	3,6	3,2	3,3	3,6	3,0	2,6	3,0	3,1	3,0	4,5	4,3	4,5	5,6	5,3	31
0,7	0,8	0,6	0,7	0,7	0,5	0,6	0,6	0,6	1,0	0,9	0,9	1,1	1,2	1,3	32
16,5	16,3	14,9	18,7	17,8	16,3	13,9	14,7	15,7	14,0	14,5	13,9	15,1	15,2	15,1	33
19,5	21,0	22,4	24,6	25,5	22,3	19,7	21,2	19,8	19,0	20,1	19,7	19,1	20,1	22,6	34
1,8	1,6	1,6	1,8	1,8	1,4	1,2	1,3	1,4	1,0	1,4	1,2	1,1	1,2	1,3	35
32,3	30,5	32,4	24,7	23,5	34,6	42,4	36,6	33,0	32,0	28,8	28,8	26,1	25,1	23,1	36
0,8	0,8	0,6	0,7	0,7	0,6	0,4	0,5	0,6	1,0	0,7	0,4	0,5	0,5	0,5	37
15,3	15,2	14,7	15,2	16,3	13,3	11,4	12,5	15,0	18,0	17,4	18,1	19,4	19,9	19,4	38
9,6	10,1	9,6	10,2	10,1	8,0	7,8	9,6	10,8	12,0	11,6	12,6	13,0	11,2	11,4	39

7 Verurteilte in Berlin 1994 bis 2023 nach Personengruppen

lfd. Nr.	Merkmal	1994	2000	2001	2002	2003	2004	2005	2006	2007	2008
Personen											
1	Verurteilte	51 052	54 929	52 868	51 765	53 329	51 420	52 174	46 491	49 358	52 015
2	Männer	43 446	45 325	43 756	42 966	43 345	42 131	42 569	38 008	39 830	41 684
3	Frauen	7 606	9 604	9 112	8 799	9 984	9 289	9 605	8 483	9 528	10 331
4	Jugendliche	2 015	2 521	2 017	1 962	1 757	2 133	2 093	2 145	2 178	2 081
5	Heranwachsende	3 558	4 422	4 479	4 492	4 226	4 019	3 874	3 795	4 114	4 337
6	Erwachsene	45 479	47 986	46 372	45 311	47 346	45 268	46 207	40 551	43 066	45 597
Veränderung gegenüber dem Vorjahr in %											
7	Verurteilte	•	-3,5	-3,8	-2,1	3,0	-3,6	1,5	-10,9	6,2	5,4
8	Männer	•	-3,6	-3,5	-1,8	0,9	-2,8	1,0	-10,7	4,8	4,7
9	Frauen	•	-3,1	-5,1	-3,4	13,5	-7,0	3,4	-11,7	12,3	8,4
10	Jugendliche	•	4,3	-20,0	-2,7	-10,4	21,4	-1,9	2,5	1,5	-4,5
11	Heranwachsende	•	6,1	1,3	0,3	-5,9	-4,9	-3,6	-2,0	8,4	5,4
12	Erwachsene	•	-4,6	-3,4	-2,3	4,5	-4,4	2,1	-12,2	6,2	5,9
Messzahl 1994 100											
13	Verurteilte	100	107,6	103,6	101,4	104,5	100,7	102,2	91,1	96,7	101,9
14	Männer	100	104,3	100,7	98,9	99,8	97,0	98,0	87,5	91,7	95,9
15	Frauen	100	126,3	119,8	115,7	131,3	122,1	126,3	111,5	125,3	135,8
16	Jugendliche	100	125,1	100,1	97,4	87,2	105,9	103,9	106,5	108,1	103,3
17	Heranwachsende	100	124,3	125,9	126,3	118,8	113,0	108,9	106,7	115,6	121,9
18	Erwachsene	100	105,5	102,0	99,6	104,1	99,5	101,6	89,2	94,7	100,3
Insgesamt 100											
19	Verurteilte	100	100	100	100	100	100	100	100	100	100
20	Männer	85,1	82,5	82,8	83,0	81,3	81,9	81,6	81,8	80,7	80,1
21	Frauen	14,9	17,5	17,2	17,0	18,7	18,1	18,4	18,2	19,3	19,9
22	Jugendliche	3,9	4,6	3,8	3,8	3,3	4,1	4,0	4,6	4,4	4,0
23	Heranwachsende	7,0	8,1	8,5	8,7	7,9	7,8	7,4	8,2	8,3	8,3
24	Erwachsene	89,1	87,4	87,7	87,5	88,8	88,0	88,6	87,2	87,3	87,7

Die Daten für die Jahre 1995 bis 1999 werden hier nicht dargestellt. In der Excel-Version dieser Veröffentlichung sind die Angaben vorhanden.

2009	2010	2011	2012	2013	2014	2015	2016	2017	2018	2019	2020	2021	2022	2023	lfd. Nr.
Personen															
48 373	44 194	45 746	35 892	38 119	41 970	46 680	44 275	37 082	36 288	38 095	34 539	34 560	31 681	32 334	1
38 814	35 414	36 203	28 846	30 622	32 846	35 844	34 275	29 095	28 686	29 982	27 236	27 458	25 150	25 671	2
9 559	8 780	9 543	7 046	7 497	9 124	10 836	10 000	7 987	7 602	8 113	7 303	7 102	6 531	6 663	3
1 605	1 662	1 475	1 268	1 108	1 014	957	1 003	870	876	773	502	543	533	538	4
3 499	3 210	3 058	1 965	1 901	1 878	1 902	1 835	1 465	1 417	1 450	1 071	1 140	1 057	988	5
43 269	39 322	41 213	32 659	35 110	39 078	43 821	41 437	34 747	33 995	35 872	32 966	32 877	30 091	30 808	6
Veränderung gegenüber dem Vorjahr in %															
-7,0	-8,6	3,5	-21,5	6,2	10,1	11,2	-5,2	-16,2	-2,1	5,0	-9,3	0,1	-8,3	2,1	7
-6,9	-8,8	2,2	-20,3	6,2	7,3	9,1	-4,4	-15,1	-1,4	4,5	-9,2	0,8	-8,4	2,1	8
-7,5	-8,1	8,7	-26,2	6,4	21,7	18,8	-7,7	-20,1	-4,8	6,7	-10,0	-2,8	-8,0	2,0	9
-22,9	3,6	-11,3	-14,0	-12,6	-8,5	-5,6	4,8	-13,3	0,7	-11,8	-35,1	8,2	-1,8	0,9	10
-19,3	-8,3	-4,7	-35,7	-3,3	-1,2	1,3	-3,5	-20,2	-3,3	2,3	-26,1	6,4	-7,3	-6,5	11
-5,1	-9,1	4,8	-20,8	7,5	11,3	12,1	-5,4	-16,1	-2,2	5,5	-8,1	-0,3	-8,5	2,4	12
Messzahl 1994 100															
94,8	87,0	89,6	70,3	74,7	82,2	91,4	86,7	72,6	71,1	74,6	67,7	67,7	62,1	63,3	13
89,3	82,0	83,3	66,4	70,5	75,6	82,5	78,9	67,0	66,0	69,0	62,7	63,2	57,9	59,1	14
125,7	115,0	125,5	92,6	98,6	120,0	142,5	131,5	105,0	99,9	106,7	96,0	93,4	85,9	87,6	15
79,7	83,0	73,2	62,9	55,0	50,3	47,5	49,8	43,2	43,5	38,4	24,9	26,9	26,5	26,7	16
98,3	90,0	85,9	55,2	53,4	52,8	53,5	51,6	41,2	39,8	40,8	30,1	32,0	29,7	27,8	17
95,1	87,0	90,6	71,8	77,2	85,9	96,4	91,1	76,4	74,7	78,9	72,5	72,3	66,2	67,7	18
Insgesamt 100															
100	100	100	100	100	100	100	100	100	100	100	100	100	100	100	19
80,2	80,1	79,1	80,4	80,3	78,3	76,8	77,4	78,5	79,1	78,7	78,9	79,5	79,4	79,4	20
19,8	19,9	20,9	19,6	19,7	21,7	23,2	22,6	21,5	20,9	21,3	21,1	20,5	20,6	20,6	21
3,3	3,8	3,2	3,5	2,9	2,4	2,1	2,3	2,3	2,4	2,0	1,5	1,6	1,7	1,7	22
7,2	7,3	6,7	5,5	5,0	4,5	4,1	4,1	4,0	3,9	3,8	3,1	3,3	3,3	3,1	23
89,4	89,0	90,1	91,0	92,1	93,1	93,9	93,6	93,7	93,7	94,2	95,4	95,1	95,0	95,3	24

8 Verurteilte Nichtdeutsche in Berlin 2023

Gesetz §§	Merkmal	Verurteilte		verurteilte Nichtdeutsche		Verurteilte Nichtdeutsche nach dem Alter		
		ins- gesamt	darunter Freiheits- entzug ¹	ins- gesamt	darunter Freiheits- entzug ¹	von ... Jahre bis unter ...		ab 21 Jahren
						14 -	18 -	
						18	21	
	Straftaten insgesamt	32 334	4 631	14 873	2 474	264	421	14 188
	Männer	25 671	4 151	11 853	2 264	217	324	11 312
	Frauen	6 663	480	3 020	210	47	97	2 876
StGB	Hauptdeliktgruppen							
80a - 168,	Straftaten gegen den Staat und die öffentliche							
331- 358	Ordnung	1 723	212	531	92	9	13	509
174 - 184I	Straftaten gegen die sexuelle							
169 - 173,	Selbstbestimmung	427	231	121	60	7	3	111
185 - 241a ²	Andere Straftaten							
242 - 248c	gegen die Person	4 890	806	1 716	368	62	48	1 606
249 - 256,	Diebstahl und Unterschlagung	7 302	1 360	5 120	1 041	98	171	4 851
316a	Raub und Erpressung, räuberischer Angriff auf							
257 - 305a	Kraftfahrer	409	290	234	188	58	21	155
306 - 330a ³	Andere Vermögens- und Eigentumsdelikte;							
142, 315b - d,	Urkundendelikte	7 478	652	2 877	225	12	71	2 794
316 ⁴	Gemeingefährliche Straftaten einschließlich							
	Umweltstraftaten	151	34	55	12	1	1	53
	Straftaten im							
	Straßenverkehr	6 282	241	2 542	114	5	34	2 503
	Straftaten nach anderen Bundes- und							
	Landesgesetzen (außer StGB und StVG)	3 672	805	1 677	374	12	59	1 606
	Straftaten nach dem StGB zusammen	26 723	3 688	12 105	2 033	249	346	11 510
	darunter							
	Friedensverrat, Hochverrat und Gefährdung							
80a - 92b	des demokratischen Rechtsstaates	152	12	20	1	–	–	20
111 - 121	Widerstand gegen die Staatsgewalt	1 057	149	358	70	5	6	347
123 - 145d	Straftaten gegen die öffentliche Ordnung	1 430	44	480	18	3	11	466
146 - 152c	Geld- und Wertzeichenfälschung	27	16	11	9	1	1	9
153 - 162	Falsche uneidliche Aussage und Meineid	84	2	23	2	1	3	19
164, 165	Falsche Verdächtigung	75	1	31	1	1	1	29
	Straftaten gegen die sexuelle							
174 - 184I	Selbstbestimmung	427	231	121	60	7	3	111
185 - 200	Beleidigung	1 289	8	318	3	4	6	308
	Verletzung des persönlichen Lebens- und							
201 - 206	Geheimbereichs	24	1	3	–	–	–	3
211 - 222	Straftaten gegen das Leben	44	33	18	16	–	1	17
223 - 231	Straftaten gegen die körperliche Unversehrtheit	3 622	723	1 425	336	57	38	1 330
	Straftaten gegen die							
232 - 241a	persönliche Freiheit	794	57	254	19	1	5	248
242 - 248c	Diebstahl und Unterschlagung	7 302	1 360	5 120	1 041	98	171	4 851
249 - 256	Raub und Erpressung	406	287	233	187	58	21	154
257 - 262	Begünstigung und Hehlerei	263	49	123	23	–	5	118
263 - 266b	Betrug und Untreue	5 371	487	1 961	147	10	46	1 905
267 - 282	Urkundenfälschung	1 104	102	584	49	–	16	568
283 - 283d	Insolvenzstraftaten	86	3	25	1	–	–	25
303 - 305a	Sachbeschädigung	587	8	138	3	2	3	133
306 - 323c	Gemeingefährliche Straftaten	2 412	104	776	43	1	8	767
324 - 330a	Straftaten gegen die Umwelt	56	–	24	–	–	–	24
331 - 358	Straftaten im Amt	23	7	6	2	–	–	6
	Straftaten nach anderen Bundes- und							
	Landesgesetzen zusammen	5 611	943	2 768	441	15	75	2 678
	darunter							
BtMG	Betäubungsmittelgesetz	1 753	688	709	311	9	34	666
AufenthG	Aufenthaltsgesetz	306	12	287	9	–	3	284
AsylG	Asylgesetz	2	–	2	–	–	–	2
StVG	Straßenverkehrsgesetz	1 939	138	1 091	67	3	16	1 072

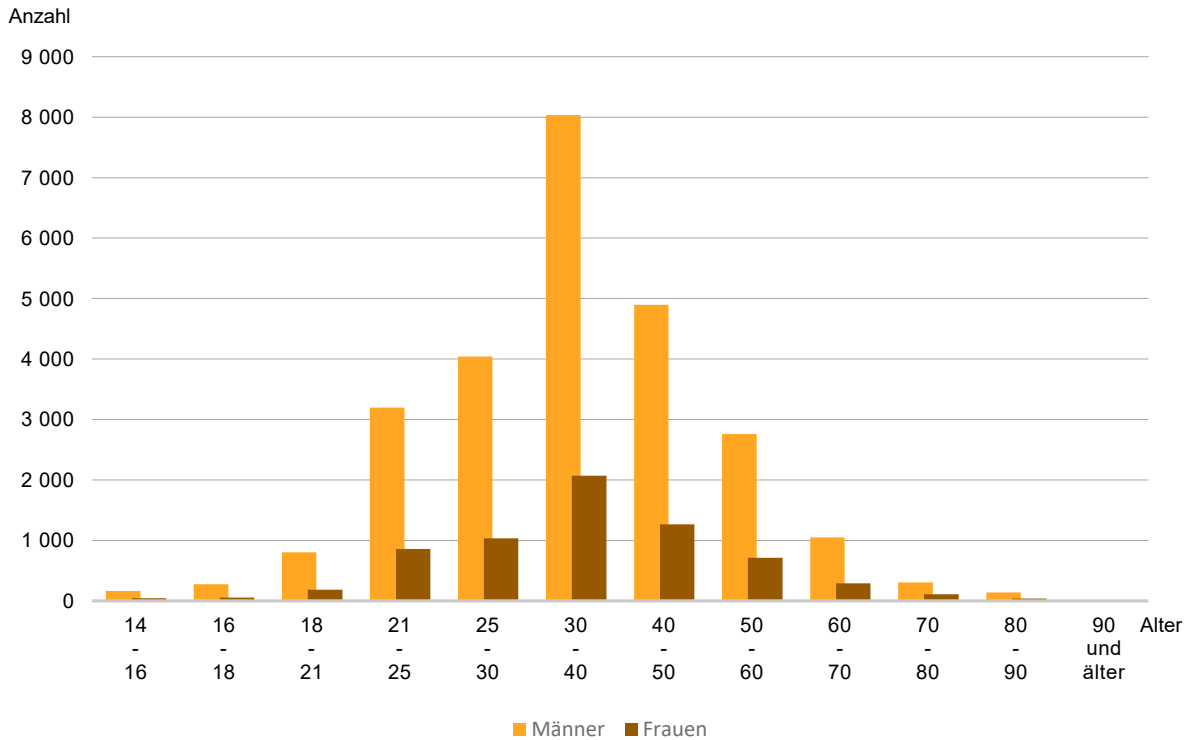
1 Freiheitsstrafe und Jugendstrafe

2 außer §§ 222, 229 StGB

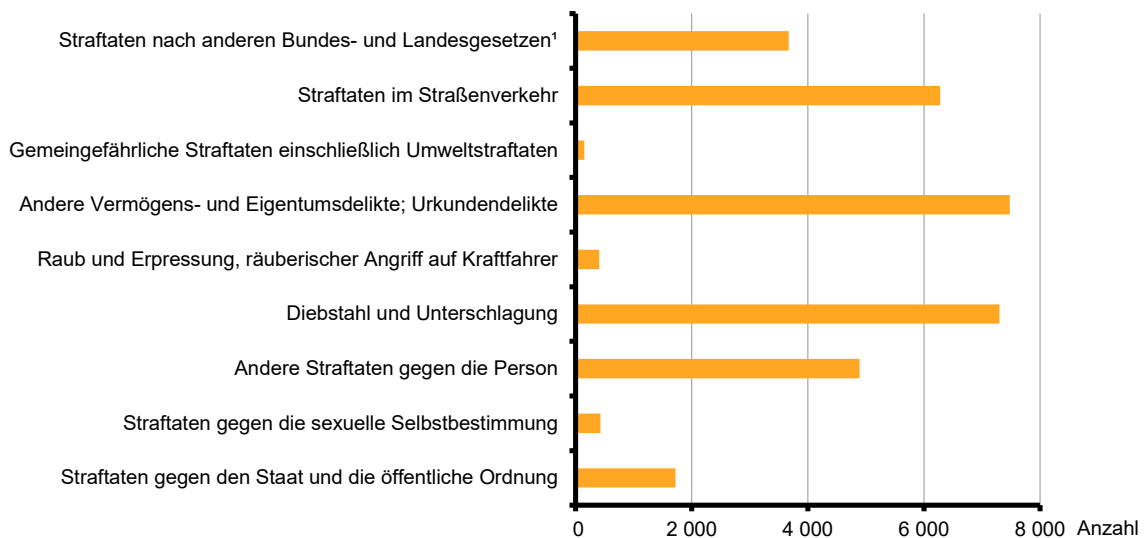
3 außer §§ 315b bis d, §§ 316, 316a und 323a StGB i.V.m. Verkehrsunfall

4 inklusive §§ 222, 229, 323a StGB i.V.m. Verkehrsunfall, StVG §§ 21, §§ 22, 22a, 22b

1 Verurteilte nach Allgemeinem Strafrecht und Jugendstrafrecht Berlin 2023 nach Altersgruppen



2 Verurteilte in Berlin 2023 nach Hauptdeliktgruppen



¹ außer StGB und StVG

Das Amt für Statistik Berlin-Brandenburg

Das Amt für Statistik Berlin-Brandenburg ist für beide Länder die zentrale Dienstleistungseinrichtung auf dem Gebiet der amtlichen Statistik. Das Amt erbringt Serviceleistungen im Bereich Information und Analyse für die breite Öffentlichkeit, für alle gesellschaftlichen Gruppen sowie für Kunden aus Verwaltung und Politik, Wirtschaft und Wissenschaft. Kerngeschäft des Amtes ist die Durchführung der gesetzlich angeordneten amtlichen Statistiken für Berlin und Brandenburg. Das Amt erhebt die Daten, bereitet sie auf, interpretiert und analysiert sie und veröffentlicht die Ergebnisse. Die Grundversorgung aller Nutzerinnen und Nutzer mit statistischen Informationen erfolgt unentgeltlich, im Wesentlichen über das Internet und den Informationsservice. Daneben werden nachfrage- und zielgruppenorientierte Standardauswertungen zu Festpreisen angeboten. Kundenspezifische Aufbereitung/Beratung zu kostendeckenden Preisen ergänzt das Spektrum der Informationsbereitstellung.

Amtliche Statistik im Verbund

Die Statistiken werden bundesweit nach einheitlichen Konzepten, Methoden und Verfahren arbeitsteilig erstellt. Die Statistischen Ämter der Länder sind dabei grundsätzlich für die Durchführung der Erhebungen, für die Aufbereitung und Veröffentlichung der Länderergebnisse zuständig. Durch diese Kooperation in einem „Statistikverbund“ entstehen für alle Länder vergleichbare und zu einem Bundesergebnis zusammenführbare Erhebungsergebnisse.

Produkte und Dienstleistungen

Informationsservice

info@statistik-bbb.de

Tel. 0331 8173 -1777

Fax 0331 817330 -4091

Mo–Do 8:00–15:30 Uhr, Fr 8:00–13:30 Uhr

Statistische Informationen für jedermann sowie maßgeschneiderte Aufbereitung von Daten über Berlin und Brandenburg, Auskunft, Beratung, Pressedienst.

Standort Potsdam

Steinstraße 104–106, 14480 Potsdam

Standort Berlin

Alt-Friedrichsfelde 60, 10315 Berlin

Internet-Angebot

www.statistik-berlin-brandenburg.de

mit aktuellen Daten, Pressemitteilungen, Fachbeiträgen, Statistischen Berichten zum kostenlosen Herunterladen, regionalstatistischen Informationen, Wahlstatistiken und -analysen sowie einem Überblick über das gesamte Leistungsspektrum des Amtes.

Statistische Berichte

mit Ergebnissen der einzelnen Statistiken in Tabellen in tiefer sachlicher Gliederung und Grafiken zur Veranschaulichung von Entwicklungen und Strukturen.

Statistische Bibliothek

Alt-Friedrichsfelde 60, 10315 Berlin

bibliothek@statistik-bbb.de

Tel. 0331 8173 -3540

Datenangebot aus dem Sachgebiet

Informationen zu dieser Veröffentlichung

Referat 14

Tel. 0331 8173 -1156

Fax 0331 817330 -1911

rechtspflege@statistik-bbb.de