

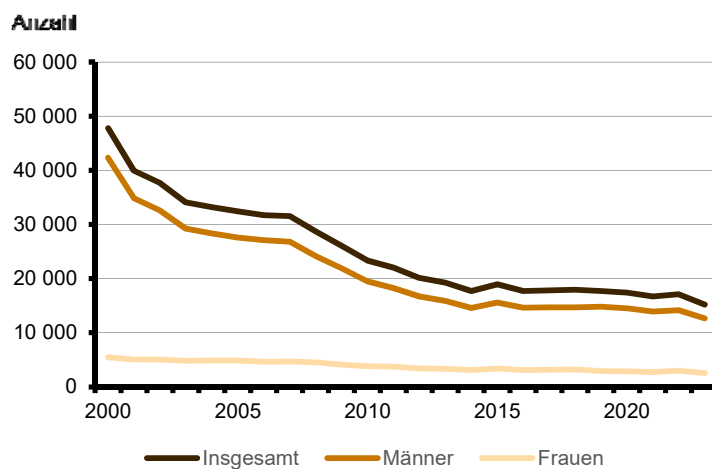
Statistischer Bericht

B VI 1 – j / 23

Abgeurteilte und Verurteilte im Land Brandenburg 2023

Ergebnisse der Strafverfolgungsstatistik

Verurteilte im Land Brandenburg von 2000 bis 2023



Impressum

Statistischer Bericht

B VI 1 – j / 23

Erscheinungsfolge: jährlich
Erschienen im **Februar 2025**

Herausgeber

Amt für Statistik Berlin-Brandenburg
Steinstraße 104 - 106
14480 Potsdam
info@statistik-bbb.de
www.statistik-berlin-brandenburg.de

Tel. 0331 8173 - 1777
Fax 0331 817330 - 4091

Zeichenerklärung

- 0 weniger als die Hälfte von 1
in der letzten besetzten Stelle,
jedoch mehr als nichts
- nichts vorhanden
- ... Angabe fällt später an
- () Aussagewert ist eingeschränkt
- / Zahlenwert nicht sicher genug
- Zahlenwert unbekannt oder
geheim zu halten
- x Tabellenfach gesperrt
- p vorläufige Zahl
- r berichtigte Zahl
- s geschätzte Zahl

Amt für Statistik Berlin-Brandenburg
Potsdam, 2025



*Dieses Werk ist unter einer Creative Commons Lizenz
vom Typ Namensnennung 3.0 Deutschland zugänglich.
Um eine Kopie dieser Lizenz einzusehen, konsultieren Sie
<http://creativecommons.org/licenses/by/3.0/de/>*

Inhaltsverzeichnis

	Seite
Metadaten zu dieser Statistik (externer Link)	
Grafiken	
1 Verurteilte nach Allgemeinem Strafrecht und Jugendstrafrecht in Brandenburg 2023 nach Altersgruppen.....	19
2 Verurteilte in Brandenburg 2023 nach Hauptdeliktgruppen.....	19
Tabellen	
1 Abgeurteilte und Verurteilte in Brandenburg 2023 insgesamt nach Entscheidungen.....	4
2 Abgeurteilte und Verurteilte in Brandenburg 2023 nach Jugendstrafrecht sowie Entscheidungen.....	6
3 Verurteilte in Brandenburg 2023 nach Altersgruppen.....	8
4 Abgeurteilte und Verurteilte in Brandenburg 2023 nach Allgemeinem Strafrecht sowie Schuldfähigkeit und Taterfolg.....	10
5 Abgeurteilte und Verurteilte in Brandenburg 2023 nach Jugendstrafrecht sowie Schuldfähigkeit und Taterfolg.....	12
6 Verurteilte in Brandenburg 1994 bis 2023 nach Hauptdeliktgruppen.....	14
7 Verurteilte in Brandenburg 1994 bis 2023 nach Personengruppen.....	16
8 Verurteilte Nichtdeutsche in Brandenburg 2023.....	18

1 Abgeurteilte und Verurteilte in Brandenburg 2023 insgesamt nach Entscheidungen

lfd. Nr.	Gesetz §§	Merkmal	Abgeurteilte	Verurteilte	Vorbestrafte	Freispruch	Einstellung des Verfahrens
1		Straftaten insgesamt	19 750	15 226	6 916	436	4 072
2		Männer	16 237	12 654	6 082	362	3 208
3		Frauen	3 513	2 572	834	74	864
	Strafgesetzbuch (StGB)	Hauptdeliktgruppen					
4	80a - 168, 331- 358	Straftaten gegen den Staat und die öffentliche Ordnung	986	722	368	29	235
5	174 - 184l	Straftaten gegen die sexuelle Selbstbestimmung	265	187	61	21	57
6	169 - 173, 185 - 241a ¹	Andere Straftaten gegen die Person	2 710	1 735	969	128	838
7	242 - 248c	Diebstahl und Unterschlagung	2 721	1 913	1 025	40	768
8	249 - 256, 316a	Raub und Erpressung, räuberischer Angriff auf Kraftfahrer	163	111	50	8	43
9	257 - 305a	Andere Vermögens- und Eigentumsdelikte; Urkundendelikte	3 531	2 620	1 315	99	812
10	306 - 330a ²	Gemeingefährliche Straftaten einschließlich Umweltstraftaten	104	70	36	4	26
11	142, 315b - d, 316 ³	Straftaten im Straßenverkehr	5 800	4 909	1 808	89	801
12		Straftaten nach anderen Bundes- und Landesgesetzen (außer StGB und StVG)	3 470	2 959	1 284	18	492
13		Straftaten nach dem StGB zusammen	14 195	10 441	4 568	391	3 349
		darunter					
14		Friedensverrat, Hochverrat und Gefährdung des demokratischen Rechtsstaates	148	114	58	5	29
15	80a - 92b	Widerstand gegen die Staatsgewalt	373	302	170	6	65
16	111 - 121	Straftaten gegen die öffentliche Ordnung	1 191	797	193	46	348
17	123 - 145d	Geld- und Wertzeichenfälschung	8	6	3	1	1
18	146 - 152c	Falsche uneidliche Aussage und Meineid	62	40	18	2	20
19	153 - 162	Falsche Verdächtigung	59	32	13	5	22
20	164, 165	Straftaten gegen die sexuelle Selbstbestimmung	265	187	61	21	57
21	174 - 184l	Beleidigung	653	502	276	16	135
22	185 - 200	Verletzung des persönlichen Lebens- und Geheimbereichs	21	16	7	1	4
23	201 - 206	Straftaten gegen das Leben	36	26	4	–	8
24	211 - 222	Straftaten gegen die körperliche Unversehrtheit	1 884	1 151	573	105	621
25	223 - 231	Straftaten gegen die persönliche Freiheit	408	276	151	12	120
26	232 - 241a	Diebstahl und Unterschlagung	2 721	1 913	1 025	40	768
27	242 - 248c	Raub und Erpressung	163	111	50	8	43
28	249 - 256	Begünstigung und Hehlerei	142	120	41	3	19
29	257 - 262	Betrug und Untreue	2 380	1 772	931	64	544
30	263 - 266b	Urkundenfälschung	543	440	166	12	91
31	267 - 282	Insolvenzstraftaten	7	5	2	–	2
32	283 - 283d	Sachbeschädigung	417	246	153	20	151
33	303 - 305a	Gemeingefährliche Straftaten	2 594	2 304	629	23	263
34	306 - 323c	Straftaten gegen die Umwelt	23	15	9	–	8
35	324 - 330a	Straftaten im Amt	12	10	3	1	1
36	331 - 358	Straftaten nach anderen Bundes- und Landesgesetzen zusammen .	5 555	4 785	2 348	45	723
		darunter					
37	BtMG	Betäubungsmittelgesetz	1 291	1 129	667	9	152
38	AufenthG	Aufenthaltsgesetz	300	245	27	–	55
39	AsylG	Asylgesetz	–	–	–	–	–
40	StVG	Straßenverkehrsgesetz	2 085	1 826	1 064	27	231

1 außer §§ 222, 229 StGB

2 außer §§ 315b bis d, §§ 316, 316a und 323a StGB i.V.m. Verkehrsunfall

3 inklusive §§ 222, 229, 323a StGB i.V.m. Verkehrsunfall, Straßenverkehrsgesetz (StVG) §§ 21, §§ 22, 22a, 22b

Freiheitsstrafe											Straf- aussetz- ung	Geld- strafe	lfd. Nr.
Ins- gesamt	unter 6 Monate	6 Monate	Monate		Jahre					Lebens- lang			
			6	9	1	2	3	5	10				
			von ... bis unter ...										
			9	12	2	3	5	10	15				
1 478	138	215	309	296	377	66	46	28	3	–	1 184	13 129	1
1 331	111	194	275	269	345	64	43	27	3	–	1 049	10 770	2
147	27	21	34	27	32	2	3	1	–	–	135	2 359	3
95	10	21	27	20	16	1	–	–	–	–	83	597	4
103	3	9	11	9	47	11	11	2	–	–	77	63	5
298	21	44	89	64	47	12	10	8	3	–	236	1 251	6
228	31	32	45	47	55	15	2	1	–	–	163	1 572	7
44	–	3	3	8	14	4	5	7	–	–	24	18	8
263	20	27	51	76	76	7	5	1	–	–	210	2 295	9
17	1	1	3	1	7	1	1	2	–	–	12	47	10
140	37	43	32	17	9	2	–	–	–	–	128	4 725	11
290	15	35	48	54	106	13	12	7	–	–	251	2 561	12
1 091	91	148	243	229	269	53	34	21	3	–	844	8 850	13
2	–	2	–	–	–	–	–	–	–	–	2	108	14
69	6	18	22	13	9	1	–	–	–	–	61	219	15
10	1	1	3	2	3	–	–	–	–	–	7	776	16
3	–	–	1	–	2	–	–	–	–	–	3	2	17
6	2	–	2	2	–	–	–	–	–	–	6	32	18
2	–	–	–	2	–	–	–	–	–	–	1	30	19
103	3	9	11	9	47	11	11	2	–	–	77	63	20
6	2	–	3	1	–	–	–	–	–	–	6	475	21
1	–	–	–	–	1	–	–	–	–	–	1	15	22
18	–	–	3	2	3	–	1	7	2	–	8	8	23
253	14	37	84	59	40	11	8	–	–	–	206	742	24
18	4	3	1	3	4	–	1	1	1	–	14	244	25
228	31	32	45	47	55	15	2	1	–	–	163	1 572	26
44	–	3	3	8	14	4	5	7	–	–	24	18	27
53	1	2	4	19	25	–	2	–	–	–	41	61	28
154	15	19	34	41	36	5	3	1	–	–	126	1 591	29
47	2	6	8	16	13	2	–	–	–	–	36	386	30
1	–	–	1	–	–	–	–	–	–	–	1	4	31
8	2	–	4	–	2	–	–	–	–	–	6	216	32
51	4	12	14	3	12	3	1	2	–	–	42	2 221	33
1	1	–	–	–	–	–	–	–	–	–	1	14	34
6	2	–	–	1	3	–	–	–	–	–	6	4	35
387	47	67	66	67	108	13	12	7	–	–	340	4 279	36
226	9	24	36	38	91	10	11	7	–	–	193	811	37
21	1	6	4	3	6	1	–	–	–	–	20	224	38
–	–	–	–	–	–	–	–	–	–	–	–	–	39
97	32	32	18	13	2	–	–	–	–	–	89	1 718	40

2 Abgeurteilte und Verurteilte in Brandenburg 2023 nach Jugendstrafrecht sowie Entscheidungen

Ifd. Nr.	Gesetz §§	Merkmal	Abgeurteilte	Verurteilte	Vorbestrafte	Freispruch	Einstellung des Verfahrens
1		Straftaten insgesamt	1 782	619	186	45	1 115
2		Männer	1 459	553	174	42	861
3		Frauen	323	66	12	3	254
	StGB	Hauptdeliktgruppen					
4	80a - 168, 331- 358	Straftaten gegen den Staat und die öffentliche Ordnung	102	30	9	3	69
5	174 - 184I	Straftaten gegen die sexuelle Selbstbestimmung	45	21	5	3	21
6	169 - 173, 185 - 241a ¹	Andere Straftaten gegen die Person	475	186	56	20	267
7	242 - 248c	Diebstahl und Unterschlagung	438	113	34	3	322
8	249 - 256, 316a	Raub und Erpressung, räuberischer Angriff auf Kraftfahrer	69	49	15	1	19
9	257 - 305a	Andere Vermögens- und Eigentumsdelikte; Urkundendelikte	231	62	25	13	156
10	306 - 330a ²	Gemeingefährliche Straftaten einschließlich Umweltstraftaten	7	6	2	–	–
11	142, 315b - d, 316 ³	Straftaten im Straßenverkehr	124	44	9	2	78
12		Straftaten nach anderen Bundes- und Landesgesetzen (außer StGB und StVG)	291	108	31	–	183
13		Straftaten nach dem StGB zusammen	1 448	500	152	43	902
		darunter					
14		Friedensverrat, Hochverrat und Gefährdung des demokratischen Rechtsstaates	20	4	2	2	14
15	80a - 92b	Widerstand gegen die Staatsgewalt	30	14	7	–	16
16	111 - 121	Straftaten gegen die öffentliche Ordnung	52	11	–	–	41
17	123 - 145d	Geld- und Wertzeichenfälschung	1	1	–	–	–
18	146 - 152c	Falsche uneidliche Aussage und Meineid	2	2	–	–	–
19	153 - 162	Falsche Verdächtigung	7	–	–	1	6
20	164, 165	Straftaten gegen die sexuelle Selbstbestimmung	45	21	5	3	21
21	174 - 184I	Beleidigung	62	21	12	1	40
22	185 - 200	Verletzung des persönlichen Lebens- und Geheimbereichs	3	–	–	–	3
23	201 - 206	Straftaten gegen das Leben	–	–	–	–	–
24	211 - 222	Straftaten gegen die körperliche Unversehrtheit	367	156	42	19	190
25	223 - 231	Straftaten gegen die persönliche Freiheit	50	14	3	–	36
26	232 - 241a	Diebstahl und Unterschlagung	438	113	34	3	322
27	242 - 248c	Raub und Erpressung	69	49	15	1	19
28	249 - 256	Begünstigung und Hehlerei	10	6	2	1	3
29	257 - 262	Betrug und Untreue	88	27	9	2	59
30	263 - 266b	Urkundenfälschung	18	7	2	–	11
31	267 - 282	Insolvenzstraftaten	–	–	–	–	–
32	283 - 283d	Sachbeschädigung	114	22	12	10	82
33	303 - 305a	Gemeingefährliche Straftaten	70	32	7	–	37
34	306 - 323c	Straftaten gegen die Umwelt	–	–	–	–	–
35	324 - 330a	Straftaten im Amt	–	–	–	–	–
36	331 - 358	Straftaten nach anderen Bundes- und Landesgesetzen zusammen .	334	119	34	2	213
		darunter					
37	BtMG	Betäubungsmittelgesetz	206	92	29	–	114
38	AufenthG	Aufenthaltsgesetz	4	–	–	–	4
39	AsylG	Asylgesetz	–	–	–	–	–
40	StVG	Straßenverkehrsgesetz	43	11	3	2	30

1 außer §§ 222, 229 StGB

2 außer §§ 315b bis d, §§ 316, 316a und 323a StGB i.V.m. Verkehrsunfall

3 inklusive §§ 222, 229, 323a StGB i.V.m. Verkehrsunfall, StVG §§ 21, §§ 22, 22a, 22b

Ins- gesamt	6 Monate	Jugendstrafe								Zucht- mittel	Erziehungs- maßregeln	Straf- aussetz- ung	lfd. Nr.
		Monate		Jahre									
		6	9	1	2	3	5	10					
		von ... bis unter ...											
		9	12	2	3	5	10	15					
68	6	10	19	21	5	7	–	–	514	37	43	1	
66	6	10	19	19	5	7	–	–	455	32	42	2	
2	–	–	–	2	–	–	–	–	59	5	1	3	
1	–	–	1	–	–	–	–	–	28	1	1	4	
4	1	–	2	1	–	–	–	–	15	2	4	5	
18	1	5	4	4	1	3	–	–	158	10	10	6	
8	1	1	3	3	–	–	–	–	99	6	5	7	
23	–	3	5	9	2	4	–	–	26	–	12	8	
8	3	–	1	3	1	–	–	–	49	5	6	9	
1	–	–	–	–	1	–	–	–	5	–	–	10	
-	–	–	–	–	–	–	–	–	42	2	–	11	
5	–	1	3	1	–	–	–	–	92	11	5	12	
63	6	9	16	20	5	7	–	–	412	25	38	13	
1	–	–	1	–	–	–	–	–	3	–	1	14	
–	–	–	–	–	–	–	–	–	14	–	–	15	
–	–	–	–	–	–	–	–	–	9	2	–	16	
–	–	–	–	–	–	–	–	–	1	–	–	17	
–	–	–	–	–	–	–	–	–	2	–	–	18	
–	–	–	–	–	–	–	–	–	–	–	–	19	
4	1	–	2	1	–	–	–	–	15	2	4	20	
1	–	1	–	–	–	–	–	–	16	4	1	21	
–	–	–	–	–	–	–	–	–	–	–	–	22	
–	–	–	–	–	–	–	–	–	–	–	–	23	
17	1	4	4	4	1	3	–	–	133	6	9	24	
–	–	–	–	–	–	–	–	–	14	–	–	25	
8	1	1	3	3	–	–	–	–	99	6	5	26	
23	–	3	5	9	2	4	–	–	26	–	12	27	
2	1	–	1	–	–	–	–	–	4	–	2	28	
4	1	–	–	2	1	–	–	–	20	3	2	29	
2	1	–	–	1	–	–	–	–	5	–	2	30	
–	–	–	–	–	–	–	–	–	–	–	–	31	
–	–	–	–	–	–	–	–	–	20	2	–	32	
1	–	–	–	–	1	–	–	–	31	–	–	33	
–	–	–	–	–	–	–	–	–	–	–	–	34	
–	–	–	–	–	–	–	–	–	–	–	–	35	
5	–	1	3	1	–	–	–	–	102	12	5	36	
5	–	1	3	1	–	–	–	–	77	10	5	37	
–	–	–	–	–	–	–	–	–	–	–	–	38	
–	–	–	–	–	–	–	–	–	–	–	–	39	
–	–	–	–	–	–	–	–	–	10	1	–	40	

3 Verurteilte in Brandenburg 2023 nach Altersgruppen

lfd. Nr.	Gesetz §§	Merkmal	Allgemeines Strafrecht	Jugendstrafrecht
1		Straftaten insgesamt	14 607	619
2		Männer	12 101	553
3		Frauen	2 506	66
	StGB	Hauptdeliktgruppen		
4	80a - 168, 331- 358	Straftaten gegen den Staat und die öffentliche Ordnung	692	30
5	174 - 184I	Straftaten gegen die sexuelle Selbstbestimmung	166	21
6	169 - 173, 185 - 241a ¹	Andere Straftaten gegen die Person	1 549	186
7	242 - 248c	Diebstahl und Unterschlagung	1 800	113
8	249 - 256, 316a	Raub und Erpressung, räuberischer Angriff auf Kraftfahrer	62	49
9	257 - 305a	Andere Vermögens- und Eigentumsdelikte; Urkundendelikte	2 558	62
10	306 - 330a ²	Gemeingefährliche Straftaten einschließlich Umweltstraftaten	64	6
11	142, 315b - d, 316 ³	Straftaten im Straßenverkehr	4 865	44
12		Straftaten nach anderen Bundes- und Landesgesetzen (außer StGB und StVG)	2 851	108
13		Straftaten nach dem StGB zusammen	9 941	500
		darunter		
14		Friedensverrat, Hochverrat und Gefährdung des demokratischen Rechtsstaates	110	4
15	80a - 92b	Widerstand gegen die Staatsgewalt	288	14
16	123 - 145d	Straftaten gegen die öffentliche Ordnung	786	11
17	146 - 152c	Geld- und Wertzeichenfälschung	5	1
18	153 - 162	Falsche uneidliche Aussage und Meineid	38	2
19	164, 165	Falsche Verdächtigung	32	–
20	174 - 184I	Straftaten gegen die sexuelle Selbstbestimmung	166	21
21	185 - 200	Beleidigung	481	21
22	201 - 206	Verletzung des persönlichen Lebens- und Geheimbereichs	16	–
23	211 - 222	Straftaten gegen das Leben	26	–
24	223 - 231	Straftaten gegen die körperliche Unversehrtheit	995	156
25	232 - 241a	Straftaten gegen die persönliche Freiheit	262	14
26	242 - 248c	Diebstahl und Unterschlagung	1 800	113
27	249 - 256	Raub und Erpressung	62	49
28	257 - 262	Begünstigung und Hehlerei	114	6
29	263 - 266b	Betrug und Untreue	1 745	27
30	267 - 282	Urkundenfälschung	433	7
31	283 - 283d	Insolvenzstraftaten	5	–
32	303 - 305a	Sachbeschädigung	224	22
33	306 - 323c	Gemeingefährliche Straftaten	2 272	32
34	324 - 330a	Straftaten gegen die Umwelt	15	–
35	331 - 358	Straftaten im Amt	10	–
36		Straftaten nach anderen Bundes- und Landesgesetzen zusammen	4 666	119
		darunter		
37	BtMG	Betäubungsmittelgesetz	1 037	92
38	AufenthG	Aufenthaltsgesetz	245	–
39	AsylG	Asylgesetz	–	–
40	StVG	Straßenverkehrsgesetz	1 815	11

1 außer §§ 222, 229 StGB

2 außer §§ 315b bis d, §§ 316, 316a und 323a StGB i.V.m. Verkehrsunfall

3 inklusive §§ 222, 229, 323a StGB i.V.m. Verkehrsunfall, StVG §§ 21, §§ 22, 22a, 22b

Verurteilte nach Alter												lfd. Nr.
Jugendliche		Heran- wachs- ende	Erwachsene									
von ... bis unter ... Jahre												
14 - 16	16 - 18	18 - 21	21 - 25	25 - 30	30 - 40	40 - 50	50 - 60	60 - 70	70 - 80	80 - 90	90 und älter	
122	184	616	1 586	1 813	4 868	3 022	1 809	860	225	113	8	1
103	163	544	1 346	1 537	4 077	2 480	1 473	669	170	85	7	2
19	21	72	240	276	791	542	336	191	55	28	1	3
5	12	32	81	71	229	140	90	51	9	2	–	4
4	7	13	11	18	52	42	26	13	1	–	–	5
47	59	109	177	199	550	336	152	81	20	5	–	6
29	38	105	242	282	652	290	146	91	34	4	–	7
14	15	20	10	8	23	11	6	3	–	1	–	8
10	15	95	320	381	907	534	254	96	8	–	–	9
2	–	4	2	9	25	10	10	6	2	–	–	10
1	12	91	343	409	1 413	1 107	866	422	139	98	8	11
10	26	147	400	436	1 017	552	259	97	12	3	–	12
111	152	447	1 023	1 164	3 230	2 045	1 296	671	188	107	7	13
–	3	2	14	9	33	28	15	9	1	–	–	14
3	3	16	40	33	104	51	34	15	2	1	–	15
1	7	21	48	54	165	125	120	106	64	80	6	16
1	–	1	–	1	2	1	–	–	–	–	–	17
–	–	2	4	2	13	9	6	3	1	–	–	18
–	–	–	1	5	6	12	6	1	1	–	–	19
4	7	13	11	18	52	42	26	13	1	–	–	20
3	7	20	49	47	139	128	63	34	9	3	–	21
–	–	–	3	3	5	3	2	–	–	–	–	22
–	–	–	1	3	7	6	5	1	2	1	–	23
39	48	96	119	136	364	179	81	62	18	8	1	24
5	4	8	23	31	89	63	33	17	3	–	–	25
29	38	105	242	282	652	290	146	91	34	4	–	26
14	15	20	10	8	23	11	6	3	–	1	–	27
1	1	6	20	20	38	20	10	4	–	–	–	28
3	9	52	192	276	616	384	180	54	6	–	–	29
–	–	18	49	54	154	87	49	28	1	–	–	30
–	–	–	–	–	–	4	–	1	–	–	–	31
6	5	18	55	29	83	33	9	7	1	–	–	32
2	5	47	137	149	654	552	491	214	44	9	–	33
–	–	–	–	1	4	3	4	3	–	–	–	34
–	–	–	–	1	2	3	1	3	–	–	–	35
11	32	169	563	649	1 638	977	513	189	37	6	1	36
9	20	88	191	186	422	164	39	9	1	–	–	37
–	–	10	27	58	91	40	17	1	–	1	–	38
–	–	–	–	–	–	–	–	–	–	–	–	39
1	6	22	163	213	621	425	254	92	25	3	1	40

4 Abgeurteilte und Verurteilte in Brandenburg 2023 nach Allgemeinem Strafrecht sowie Schuldfähigkeit und Taterfolg

lfd. Nr.	Gesetz §§	Merkmal	Abgeurteilte	davon schuldunfähig nach § 20 StGB	
				... Anordnung einer Unterbringung	
				ohne	mit
1		Straftaten insgesamt	17 968	2	12
2		Männer	14 778	1	9
3		Frauen	3 190	1	3
	StGB	Hauptdeliktgruppen			
4	80a - 168, 331- 358	Straftaten gegen den Staat und die öffentliche Ordnung	884	–	–
5	174 - 184l	Straftaten gegen die sexuelle Selbstbestimmung	220	–	–
6	169 - 173, 185 - 241a ¹	Andere Straftaten gegen die Person	2 235	–	8
7	242 - 248c	Diebstahl und Unterschlagung	2 283	–	–
8	249 - 256, 316a	Raub und Erpressung, räuberischer Angriff auf Kraftfahrer	94	1	1
9	257 - 305a	Andere Vermögens- und Eigentumsdelikte; Urkundendelikte	3 300	–	–
10	306 - 330a ²	Gemeingefährliche Straftaten einschließlich Umweltstraftaten	97	–	3
11	142, 315b - d, 316 ³	Straftaten im Straßenverkehr	5 676	1	–
12		Straftaten nach anderen Bundes- und Landesgesetzen (außer StGB und StVG)	3 179	–	–
13		Straftaten nach dem StGB zusammen	12 747	1	12
		darunter			
14		Friedensverrat, Hochverrat und Gefährdung des demokratischen Rechtsstaates	128	–	–
15	80a - 92b	Widerstand gegen die Staatsgewalt	343	–	–
16	111 - 121	Straftaten gegen die öffentliche Ordnung	1 139	–	–
17	123 - 145d	Geld- und Wertzeichenfälschung	7	–	–
18	146 - 152c	Falsche uneidliche Aussage und Meineid	60	–	–
19	153 - 162	Falsche Verdächtigung	52	–	–
20	164, 165	Straftaten gegen die sexuelle Selbstbestimmung	220	–	–
21	174 - 184l	Beleidigung	591	–	–
22	185 - 200	Verletzung des persönlichen Lebens- und Geheimbereichs	18	–	–
23	201 - 206	Straftaten gegen das Leben	36	–	2
24	211 - 222	Straftaten gegen die körperliche Unversehrtheit	1 517	–	6
25	223 - 231	Straftaten gegen die persönliche Freiheit	358	–	–
26	232 - 241a	Diebstahl und Unterschlagung	2 283	–	–
27	242 - 248c	Raub und Erpressung	94	1	1
28	249 - 256	Begünstigung und Hehlerei	132	–	–
29	257 - 262	Betrug und Untreue	2 292	–	–
30	263 - 266b	Urkundenfälschung	525	–	–
31	267 - 282	Insolvenzstraftaten	7	–	–
32	283 - 283d	Sachbeschädigung	303	–	–
33	303 - 305a	Gemeingefährliche Straftaten	2 524	–	3
34	306 - 323c	Straftaten gegen die Umwelt	23	–	–
35	324 - 330a	Straftaten im Amt	12	–	–
36	331 - 358	Straftaten nach anderen Bundes- und Landesgesetzen zusammen	5 221	1	–
		darunter			
37	BtMG	Betäubungsmittelgesetz	1 085	–	–
38	AufenthG	Aufenthaltsgesetz	296	–	–
39	AsylG	Asylgesetz	–	–	–
40	StVG	Straßenverkehrsgesetz	2 042	1	–

1 außer §§ 222, 229 StGB

2 außer §§ 315b bis d, §§ 316, 316a und 323a StGB i.V.m. Verkehrsunfall

3 inklusive §§ 222, 229, 323a StGB i.V.m. Verkehrsunfall, StVG §§ 21, §§ 22, 22a, 22b

Verurteilte	davon vermindert schuldfähig nach § 21 StGB		Vollendete Tat	Versuchte Tat	lfd. Nr.
	... Anordnung einer Unterbringung				
	ohne	mit			
14 607	179	7	14 073	534	1
12 101	157	6	11 640	461	2
2 506	22	1	2 433	73	3
692	54	–	639	53	4
166	7	1	163	3	5
1 549	50	3	1 410	139	6
1 800	12	–	1 709	91	7
62	3	1	35	27	8
2 558	16	–	2 420	138	9
64	6	2	60	4	10
4 865	25	–	4 861	4	11
2 851	6	–	2 776	75	12
9 941	173	7	9 482	459	13
110	8	–	110	–	14
288	38	–	239	49	15
786	11	–	785	1	16
5	1	–	4	1	17
38	–	–	38	–	18
32	–	–	31	1	19
166	7	1	163	3	20
481	6	–	481	–	21
16	–	–	16	–	22
26	1	1	20	6	23
995	37	2	913	82	24
262	7	–	211	51	25
1 800	12	–	1 709	91	26
62	3	1	35	27	27
114	–	–	50	64	28
1 745	7	–	1 700	45	29
433	–	–	405	28	30
5	–	–	5	–	31
224	9	–	223	1	32
2 272	26	2	2 264	8	33
15	–	–	15	–	34
10	–	–	9	1	35
4 666	6	–	4 591	75	36
1 037	5	–	1 027	10	37
245	–	–	239	6	38
–	–	–	–	–	39
1 815	–	–	1 815	–	40

5 Abgeurteilte und Verurteilte in Brandenburg 2023 nach Jugendstrafrecht sowie Schuldfähigkeit und Taterfolg

Ifd. Nr.	Gesetz §§	Merkmal	Abgeurteilte	davon schuldunfähig nach § 20 StGB	
				... Anordnung einer Unterbringung	
				ohne	mit
1		Straftaten insgesamt	1 782	1	2
2		Männer	1 459	1	2
3		Frauen	323	–	–
	StGB	Hauptdeliktsgruppen			
4	80a - 168, 331- 358	Straftaten gegen den Staat und die öffentliche Ordnung	102	–	–
5	174 - 184I	Straftaten gegen die sexuelle Selbstbestimmung	45	–	–
6	169 - 173, 185 - 241a ¹	Andere Straftaten gegen die Person	475	–	1
7	242 - 248c	Diebstahl und Unterschlagung	438	1	–
8	249 - 256, 316a	Raub und Erpressung, räuberischer Angriff auf Kraftfahrer	69	–	–
9	257 - 305a	Andere Vermögens- und Eigentumsdelikte; Urkundendelikte	231	–	–
10	306 - 330a ²	Gemeingefährliche Straftaten einschließlich Umweltstraftaten	7	–	1
11	142, 315b - d, 316 ³	Straftaten im Straßenverkehr	124	–	–
12		Straftaten nach anderen Bundes- und Landesgesetzen (außer StGB und StVG)	291	–	–
13		Straftaten nach dem StGB zusammen	1 448	1	2
		darunter			
14		Friedensverrat, Hochverrat und Gefährdung des demokratischen Rechtsstaates	20	–	–
15	80a - 92b	Widerstand gegen die Staatsgewalt	30	–	–
16	111 - 121	Straftaten gegen die öffentliche Ordnung	52	–	–
17	123 - 145d	Geld- und Wertzeichenfälschung	1	–	–
18	146 - 152c	Falsche uneidliche Aussage und Meineid	2	–	–
19	153 - 162	Falsche Verdächtigung	7	–	–
20	164, 165	Straftaten gegen die sexuelle Selbstbestimmung	45	–	–
21	174 - 184I	Beleidigung	62	–	–
22	185 - 200	Verletzung des persönlichen Lebens- und Geheimbereichs	3	–	–
23	201 - 206	Straftaten gegen das Leben	–	–	–
24	211 - 222	Straftaten gegen die körperliche Unversehrtheit	367	–	1
25	223 - 231	Straftaten gegen die persönliche Freiheit	50	–	–
26	232 - 241a	Diebstahl und Unterschlagung	438	1	–
27	242 - 248c	Raub und Erpressung	69	–	–
28	249 - 256	Begünstigung und Hehlerei	10	–	–
29	257 - 262	Betrug und Untreue	88	–	–
30	263 - 266b	Urkundenfälschung	18	–	–
31	267 - 282	Insolvenzstraftaten	–	–	–
32	283 - 283d	Sachbeschädigung	114	–	–
33	303 - 305a	Gemeingefährliche Straftaten	70	–	1
34	306 - 323c	Straftaten gegen die Umwelt	–	–	–
35	324 - 330a	Straftaten im Amt	–	–	–
36	331 - 358	Straftaten nach anderen Bundes- und Landesgesetzen zusammen	334	–	–
		darunter			
37	BtMG	Betäubungsmittelgesetz	206	–	–
38	AufenthG	Aufenthaltsgesetz	4	–	–
39	AsylG	Asylgesetz	–	–	–
40	StVG	Straßenverkehrsgesetz	43	–	–

1 außer §§ 222, 229 StGB

2 außer §§ 315b bis d, §§ 316, 316a und 323a StGB i.V.m. Verkehrsunfall

3 inklusive §§ 222, 229, 323a StGB i.V.m. Verkehrsunfall, StVG §§ 21, §§ 22, 22a, 22b

Verurteilte	davon vermindert schuldfähig nach § 21 StGB		Vollendete Tat	Versuchte Tat	lfd. Nr.
	... Anordnung einer Unterbringung				
	ohne	mit			
619	1	1	607	12	1
553	1	1	541	12	2
66	–	–	66	–	3
30	–	–	29	1	4
21	–	–	21	–	5
186	1	–	182	4	6
113	–	–	113	–	7
49	–	–	44	5	8
62	–	–	61	1	9
6	–	–	5	1	10
44	–	–	44	–	11
108	–	–	108	–	12
500	1	1	488	12	13
4	–	–	4	–	14
14	–	–	14	–	15
11	–	–	10	1	16
1	–	–	1	–	17
2	–	–	2	–	18
–	–	–	–	–	19
21	–	–	21	–	20
21	–	–	21	–	21
–	–	–	–	–	22
–	–	–	–	–	23
156	1	–	152	4	24
14	–	–	14	–	25
113	–	–	113	–	26
49	–	–	44	5	27
6	–	–	6	–	28
27	–	–	27	–	29
7	–	–	6	1	30
–	–	–	–	–	31
22	–	–	22	–	32
32	–	–	31	1	33
–	–	–	–	–	34
–	–	–	–	–	35
119	–	–	119	–	36
92	–	–	92	–	37
–	–	–	–	–	38
–	–	–	–	–	39
11	–	–	11	–	40

6 Verurteilte in Brandenburg 1994 bis 2023 nach Hauptdeliktgruppen

lfd. Nr.	Merkmal	1994	2000	2001	2002	2003	2004	2005	2006	2007	2008
Personen											
1	Verurteilte	26 844	47 778	39 919	37 677	34 077	33 205	32 419	31 725	31 510	28 718
	davon wegen Straftaten										
2	gegen die öffentliche Ordnung und im Amt ..	373	945	988	969	879	906	973	965	920	881
3	gegen die sexuelle Selbstbestimmung	164	239	220	243	214	221	238	267	236	231
4	andere Straftaten gegen die Person ¹	1 759	3 780	3 777	3 909	3 541	3 723	3 858	3 820	3 948	3 668
5	Diebstahl und Unterschlagung	3 675	6 327	6 241	6 438	6 426	6 217	6 335	5 734	5 228	4 958
6	Raub und Erpressung ²	331	394	384	411	314	340	370	301	314	318
7	andere Vermögens- und Urkundendelikte	2 043	5 133	4 979	5 134	5 098	5 342	5 836	5 572	5 771	5 229
8	gemeingefährliche Straftaten	322	352	333	335	290	257	235	223	219	217
9	im Straßenverkehr	14 317	12 677	11 381	9 930	9 144	8 818	8 761	8 683	8 953	8 088
10	nach anderen Bundes- und Landesgesetzen	3 860	17 931	11 616	10 308	8 171	7 381	5 813	6 160	5 921	5 128
Veränderung gegenüber dem Vorjahr in %											
11	Verurteilte	•	2,4	-16,4	-5,6	-9,6	-2,6	-2,4	-2,1	-0,7	-8,9
	davon wegen Straftaten										
12	gegen die öffentliche Ordnung und im Amt ..	•	4,5	4,6	-1,9	-9,3	3,1	7,4	-0,8	-4,7	-4,2
13	gegen die sexuelle Selbstbestimmung	•	-4,4	-7,9	10,5	-11,9	3,3	7,7	12,2	-11,6	-2,1
14	andere Straftaten gegen die Person ¹	•	15,5	-0,1	3,5	-9,4	5,1	3,6	-1,0	3,4	-7,1
15	Diebstahl und Unterschlagung	•	-1,5	-1,4	3,2	-0,2	-3,3	1,9	-9,5	-8,8	-5,2
16	Raub und Erpressung ²	•	0,5	-2,5	7,0	-23,6	8,3	8,8	-18,6	4,3	1,3
17	andere Vermögens- und Urkundendelikte	•	13,8	-3,0	3,1	-0,7	4,8	9,2	-4,5	3,6	-9,4
18	gemeingefährliche Straftaten	•	6,3	-5,4	0,6	-13,4	-11,4	-8,6	-5,1	-1,8	-0,9
19	im Straßenverkehr	•	-17,1	-10,2	-12,7	-7,9	-3,6	-0,6	-0,9	3,1	-9,7
20	nach anderen Bundes- und Landesgesetzen	•	17,5	-35,2	-11,3	-20,7	-9,7	-21,2	6,0	-3,9	-13,4
Messzahl 1994 ± 100											
20	Verurteilte	100	178,0	148,7	140,4	126,9	123,7	120,8	118,2	117,4	107,0
	davon wegen Straftaten										
21	gegen die öffentliche Ordnung und im Amt ..	100	253,4	264,9	259,8	235,7	242,9	260,9	258,7	246,6	236,2
22	gegen die sexuelle Selbstbestimmung	100	145,7	134,1	148,2	130,5	134,8	145,1	162,8	143,9	140,9
23	andere Straftaten gegen die Person ¹	100	214,9	214,7	222,2	201,3	211,7	219,3	217,2	224,4	208,5
24	Diebstahl und Unterschlagung	100	172,2	169,8	175,2	174,9	169,2	172,4	156,0	142,3	134,9
25	Raub und Erpressung ²	100	119,0	116,0	124,2	94,9	102,7	111,8	90,9	94,9	96,1
26	andere Vermögens- und Urkundendelikte	100	251,2	243,7	251,3	249,5	261,5	285,7	272,7	282,5	255,9
27	gemeingefährliche Straftaten	100	109,3	103,4	104,0	90,1	79,8	73,0	69,3	68,0	67,4
28	im Straßenverkehr	100	88,5	79,5	69,4	63,9	61,6	61,2	60,6	62,5	56,5
29	nach anderen Bundes- und Landesgesetzen	100	464,5	300,9	267,0	211,7	191,2	150,6	159,6	153,4	132,8
Insgesamt ± 100											
30	Verurteilte	100	100	100	100	100	100	100	100	100	100
	davon wegen Straftaten										
31	gegen die öffentliche Ordnung und im Amt ..	1,4	2,0	2,5	2,6	2,6	2,7	3,0	3,0	2,9	3,1
32	gegen die sexuelle Selbstbestimmung	0,6	0,5	0,6	0,6	0,6	0,7	0,7	0,8	0,7	0,8
33	andere Straftaten gegen die Person ¹	6,6	7,9	9,5	10,4	10,4	11,2	11,9	12,0	12,5	12,8
34	Diebstahl und Unterschlagung	13,7	13,2	15,6	17,1	18,9	18,7	19,5	18,1	16,6	17,3
35	Raub und Erpressung ²	1,2	0,8	1,0	1,1	0,9	1,0	1,1	0,9	1,0	1,1
36	andere Vermögens- und Urkundendelikte	7,6	10,7	12,5	13,6	15,0	16,1	18,0	17,6	18,3	18,2
37	gemeingefährliche Straftaten	1,2	0,7	0,8	0,9	0,9	0,8	0,7	0,7	0,7	0,8
38	im Straßenverkehr	53,3	26,5	28,5	26,4	26,8	26,6	27,0	27,4	28,4	28,2
39	nach anderen Bundes- und Landesgesetzen	14,4	37,5	29,1	27,4	24,0	22,2	17,9	19,4	18,8	17,9

1 außer im Straßenverkehr

2 einschließlich räuberischer Angriff auf Kraftfahrer

Die Daten für die Jahre 1995 bis 1999 werden hier nicht dargestellt. In der Excel-Version dieser Veröffentlichung sind die Angaben vorhanden.

2009	2010	2011	2012	2013	2014	2015	2016	2017	2018	2019	2020	2021	2022	2023	lfd. Nr.
Personen															
26 064	23 338	22 048	20 100	19 264	17 693	18 954	17 701	17 849	17 913	17 734	17 427	16 710	17 131	15 226	1
815	777	689	621	636	538	585	607	601	697	683	747	726	828	722	2
248	230	172	172	159	148	163	154	146	218	226	230	255	206	187	3
3 766	3 414	2 883	2 708	2 657	2 411	2 320	2 122	2 096	2 231	2 244	2 091	1 946	2 000	1 735	4
4 683	4 315	4 216	4 030	3 931	3 647	3 776	3 409	3 121	2 696	2 500	2 349	2 092	1 958	1 913	5
270	232	215	186	204	220	162	159	170	138	158	141	145	118	111	6
5 107	4 946	5 283	4 546	4 694	4 155	4 760	4 443	4 375	4 444	4 028	3 627	3 529	3 437	2 620	7
218	144	136	143	107	120	110	105	108	86	104	102	87	76	70	8
7 347	6 265	5 556	5 160	4 548	4 427	4 628	4 454	4 909	4 940	5 050	5 140	4 853	5 216	4 909	9
3 610	3 015	2 898	2 534	2 328	2 027	2 450	2 248	2 323	2 463	2 741	3 000	3 077	3 292	2 959	10
Veränderung gegenüber dem Vorjahr in %															
-9,2	-10,5	-5,5	-8,8	-4,2	-8,2	7,1	-6,6	0,8	0,4	-1,0	-1,7	-4,1	2,5	-11,1	11
-7,5	-4,7	-11,3	-9,9	2,4	-15,4	8,7	3,8	-1,0	16,0	-2,0	9,4	-2,8	14,0	-12,8	12
7,4	-7,3	-25,2	0,0	-7,6	-6,9	10,1	-5,5	-5,2	49,3	3,7	1,8	10,9	-19,2	-9,2	13
2,7	-9,3	-15,6	-6,1	-1,9	-9,3	-3,8	-8,5	-1,2	6,4	0,6	-6,8	-6,9	2,8	-13,3	14
-5,5	-7,9	-2,3	-4,4	-2,5	-7,2	3,5	-9,7	-8,4	-13,6	-7,3	-6,0	-10,9	-6,4	-2,3	15
-15,1	-14,1	-7,3	-13,5	9,7	7,8	-26,4	-1,9	6,9	-18,8	14,5	-10,8	2,8	-18,6	-5,9	16
-2,3	-3,2	6,8	-14,0	3,3	-11,5	14,6	-6,7	-1,5	1,6	-9,4	-10,0	-2,7	-2,6	-23,8	17
0,5	-33,9	-5,6	5,1	-25,2	12,1	-8,3	-4,5	2,9	-20,4	20,9	-1,9	-14,7	-12,6	-7,9	18
-9,2	-14,7	-11,3	-7,1	-11,9	-2,7	4,5	-3,8	10,2	0,6	2,2	1,8	-5,6	7,5	-5,9	19
-29,6	-16,5	-3,9	-12,6	-8,1	-12,9	20,9	-8,2	3,3	6,0	11,3	9,4	2,6	7,0	-10,1	20
Messzahl 1994 \triangleq 100															
97,1	87,0	82,1	74,9	71,8	65,9	70,6	65,9	66,5	66,7	66,1	64,9	62,2	63,8	56,7	20
218,5	208,0	184,7	166,5	170,5	144,2	156,8	162,7	161,1	186,9	183,1	200,3	194,6	222,0	193,6	21
151,2	140,0	104,9	104,9	97,0	90,2	99,4	93,9	89,0	132,9	137,8	140,2	155,5	125,6	114,0	22
214,1	194,0	163,9	154,0	151,1	137,1	131,9	120,6	119,2	126,8	127,6	118,9	110,6	113,7	98,6	23
127,4	117,0	114,7	109,7	107,0	99,2	102,7	92,8	84,9	73,4	68,0	63,9	56,9	53,3	52,1	24
81,6	70,0	65,0	56,2	61,6	66,5	48,9	48,0	51,4	41,7	47,7	42,6	43,8	35,6	33,5	25
250,0	242,0	258,6	222,5	229,8	203,4	233,0	217,5	214,1	217,5	197,2	177,5	172,7	168,2	128,2	26
67,7	45,0	42,2	44,4	33,2	37,3	34,2	32,6	33,5	26,7	32,3	31,7	27,0	23,6	21,7	27
51,3	44,0	38,8	36,0	31,8	30,9	32,3	31,1	34,3	34,5	35,3	35,9	33,9	36,4	34,3	28
93,5	78,0	75,1	65,6	60,3	52,5	63,5	58,2	60,2	63,8	71,0	77,7	79,7	85,3	76,7	29
Insgesamt \triangleq 100															
100	100	100	100	100	100	100	100	100	100	100	100	100	100	100	30
3,1	3,3	3,1	3,1	3,3	3,0	3,1	3,4	3,4	3,9	3,9	4,3	4,3	4,8	4,7	31
1,0	1,0	0,8	0,9	0,8	0,8	0,9	0,9	0,8	1,2	1,3	1,3	1,5	1,2	1,2	32
14,4	14,6	13,1	13,5	13,8	13,6	12,2	12,0	11,7	12,5	12,7	12,0	11,6	11,7	11,4	33
18,0	18,5	19,1	20,0	20,4	20,6	19,9	19,3	17,5	15,1	14,1	13,5	12,5	11,4	12,6	34
1,0	1,0	1,0	0,9	1,1	1,2	0,9	0,9	1,0	0,8	0,9	0,8	0,9	0,7	0,7	35
19,6	21,2	24,0	22,6	24,4	23,5	25,1	25,1	24,5	24,8	22,7	20,8	21,1	20,1	17,2	36
0,8	0,6	0,6	0,7	0,6	0,7	0,6	0,6	0,6	0,5	0,6	0,6	0,5	0,4	0,5	37
28,2	26,8	25,2	25,7	23,6	25,0	24,4	25,2	27,5	27,6	28,5	29,5	29,0	30,4	32,2	38
13,9	12,9	13,1	12,6	12,1	11,5	12,9	12,7	13,0	13,7	15,5	17,2	18,4	19,2	19,4	39

7 Verurteilte in Brandenburg 1994 bis 2023 nach Personengruppen

lfd. Nr.	Merkmal	1994	2000	2001	2002	2003	2004	2005	2006	2007	2008
Personen											
1	Verurteilte	26 844	47 778	39 919	37 677	34 077	33 205	32 419	31 725	31 510	28 718
2	Männer	24 722	42 319	34 870	32 592	29 237	28 329	27 552	27 099	26 796	24 166
3	Frauen	2 122	5 459	5 049	5 085	4 840	4 876	4 867	4 626	4 714	4 552
4	Jugendliche	1 360	1 882	1 663	1 904	1 558	1 553	1 661	1 459	1 505	1 543
5	Heranwachsende	2 741	5 565	4 631	4 317	3 618	3 327	3 425	3 137	3 002	2 695
6	Erwachsene	22 743	40 331	33 625	31 456	28 901	28 325	27 333	27 129	27 003	24 480
Veränderung gegenüber dem Vorjahr in %											
7	Verurteilte	•	2,4	-16,4	-5,6	-9,6	-2,6	-2,4	-2,1	-0,7	-8,9
8	Männer	•	2,5	-17,6	-6,5	-10,3	-3,1	-2,7	-1,6	-1,1	-9,8
9	Frauen	•	2,0	-7,5	0,7	-4,8	0,7	-0,2	-5,0	1,9	-3,4
10	Jugendliche	•	2,6	-11,6	14,5	-18,2	-0,3	7,0	-12,2	3,2	2,5
11	Heranwachsende	•	13,3	-16,8	-6,8	-16,2	-8,0	2,9	-8,4	-4,3	-10,2
12	Erwachsene	•	1,1	-16,6	-6,5	-8,1	-2,0	-3,5	-0,7	-0,5	-9,3
Messzahl 1994 \triangleq 100											
13	Verurteilte	100	178,0	148,7	140,4	126,9	123,7	120,8	118,2	117,4	107,0
14	Männer	100	171,2	141,0	131,8	118,3	114,6	111,4	109,6	108,4	97,8
15	Frauen	100	257,3	237,9	239,6	228,1	229,8	229,4	218,0	222,1	214,5
16	Jugendliche	100	138,4	122,3	140,0	114,6	114,2	122,1	107,3	110,7	113,5
17	Heranwachsende	100	203,0	169,0	157,5	132,0	121,4	125,0	114,4	109,5	98,3
18	Erwachsene	100	177,3	147,8	138,3	127,1	124,5	120,2	119,3	118,7	107,6
Insgesamt \triangleq 100											
19	Verurteilte	100	100	100	100	100	100	100	100	100	100
20	Männer	92,1	88,6	87,4	86,5	85,8	85,3	85,0	85,4	85,0	84,1
21	Frauen	7,9	11,4	12,6	13,5	14,2	14,7	15,0	14,6	15,0	15,9
22	Jugendliche	5,1	3,9	4,2	5,1	4,6	4,7	5,1	4,6	4,8	5,4
23	Heranwachsende	10,2	11,6	11,6	11,5	10,6	10,0	10,6	9,9	9,5	9,4
24	Erwachsene	84,7	84,4	84,2	83,5	84,8	85,3	84,3	85,5	85,7	85,2

Die Daten für die Jahre 1995 bis 1999 werden hier nicht dargestellt. In der Excel-Version dieser Veröffentlichung sind die Angaben vorhanden.

2009	2010	2011	2012	2013	2014	2015	2016	2017	2018	2019	2020	2021	2022	2023	lfd. Nr.
Personen															
26 064	23 338	22 048	20 100	19 264	17 693	18 954	17 701	17 849	17 913	17 734	17 427	16 710	17 131	15 226	1
21 931	19 504	18 264	16 692	15 894	14 557	15 566	14 605	14 679	14 665	14 790	14 543	13 943	14 138	12 654	2
4 133	3 834	3 784	3 408	3 370	3 136	3 388	3 096	3 170	3 248	2 944	2 884	2 767	2 993	2 572	3
1 267	1 066	852	670	585	560	561	404	381	461	403	363	263	280	306	4
2 528	2 223	1 707	1 289	1 170	1 000	1 024	903	881	959	893	825	816	687	616	5
22 269	20 049	19 489	18 141	17 509	16 133	17 369	16 394	16 587	16 493	16 438	16 239	15 631	16 164	14 304	6
Veränderung gegenüber dem Vorjahr in %															
-9,2	-10,5	-5,5	-8,8	-4,2	-8,2	7,1	-6,6	0,8	0,4	-1,0	-1,7	-4,1	2,5	-11,1	7
-9,2	-11,1	-6,4	-8,6	-4,8	-8,4	6,9	-6,2	0,5	-0,1	0,9	-1,7	-4,1	1,4	-10,5	8
-9,2	-7,2	-1,3	-9,9	-1,1	-6,9	8,0	-8,6	2,4	2,5	-9,4	-2,0	-4,1	8,2	-14,1	9
-17,9	-15,9	-20,1	-21,4	-12,7	-4,3	0,2	-28,0	-5,7	21,0	-12,6	-9,9	-27,5	6,5	9,3	10
-6,2	-12,1	-23,2	-24,5	-9,2	-14,5	2,4	-11,8	-2,4	8,9	-6,9	-7,6	-1,1	-15,8	-10,3	11
-9,0	-10,0	-2,8	-6,9	-3,5	-7,9	7,7	-5,6	1,2	-0,6	-0,3	-1,2	-3,7	3,4	-11,5	12
Messzahl 1994 \triangleq 100															
97,1	87,0	82,1	74,9	71,8	65,9	70,6	65,9	66,5	66,7	66,1	64,9	62,2	63,8	56,7	13
88,7	79,0	73,9	67,5	64,3	58,9	63,0	59,1	59,4	59,3	59,8	58,8	56,4	57,2	51,2	14
194,8	181,0	178,3	160,6	158,8	147,8	159,7	145,9	149,4	153,1	138,7	135,9	130,4	141,0	121,2	15
93,2	78,0	62,6	49,3	43,0	41,2	41,3	29,7	28,0	33,9	29,6	26,7	19,3	20,6	22,5	16
92,2	81,0	62,3	47,0	42,7	36,5	37,4	32,9	32,1	35,0	32,6	30,1	29,8	25,1	22,5	17
97,9	88,0	85,7	79,8	77,0	70,9	76,4	72,1	72,9	72,5	72,3	71,4	68,7	71,1	62,9	18
Insgesamt \triangleq 100															
100	100	100	100	100	100	100	100	100	100	100	100	100	100	100	19
84,1	83,6	82,8	83,0	82,5	82,3	82,1	82,5	82,2	81,9	83,4	83,5	83,4	82,5	83,1	20
15,9	16,4	17,2	17,0	17,5	17,7	17,9	17,5	17,8	18,1	16,6	16,5	16,6	17,5	16,9	21
4,9	4,6	3,9	3,3	3,0	3,2	3,0	2,3	2,1	2,6	2,3	2,1	1,6	1,6	2,0	22
9,7	9,5	7,7	6,4	6,1	5,7	5,4	5,1	4,9	5,4	5,0	4,7	4,9	4,0	4,0	23
85,4	85,9	88,4	90,3	90,9	91,2	91,6	92,6	92,9	92,1	92,7	93,2	93,5	94,4	93,9	24

8 Verurteilte Nichtdeutsche in Brandenburg 2023

Gesetz §§	Merkmal	Verurteilte		verurteilte Nichtdeutsche		Verurteilte Nichtdeutsche nach dem Alter		
		ins- gesamt	darunter Freiheits- entzug ¹	ins- gesamt	darunter Freiheits- entzug ¹	von ... Jahre bis unter ...		ab 21 Jahren
						14 - 18	18 - 21	
	Straftaten insgesamt	15 226	1 546	4 107	409	40	131	3 936
	Männer	12 654	1 397	3 608	388	34	117	3 457
	Frauen	2 572	149	499	21	6	14	479
StGB	Hauptdeliktgruppen							
80a - 168, 331 - 358	Straftaten gegen den Staat und die öffentliche Ordnung	722	96	112	16	1	5	106
174 - 184l	Straftaten gegen die sexuelle Selbstbestimmung	187	107	26	11	1	–	25
169 - 173, 185 - 241a ²	Andere Straftaten gegen die Person	1 735	316	327	73	14	28	285
242 - 248c	Diebstahl und Unterschlagung	1 913	236	743	109	5	31	707
249 - 256, 316a	Raub und Erpressung, räuberischer Angriff auf Kraftfahrer	111	67	41	29	14	8	19
257 - 305a 306 - 330a ³	Andere Vermögens- und Eigentumsdelikte; Urkundendelikte	2 620	271	617	91	1	16	600
142, 315b - c 316 ⁴	Gemeingefährliche Straftaten einschließlich Umweltstraftaten	70	18	14	2	–	–	14
	Straftaten im Straßenverkehr	4 909	140	1 264	22	1	20	1 243
	Straftaten nach anderen Bundes- und Landesgesetzen (außer StGB und StVG)	2 959	295	963	56	3	23	937
	Straftaten nach dem StGB zusammen	10 441	1 154	2 440	336	36	102	2 302
	darunter							
	Friedensverrat, Hochverrat und Gefährdung des demokratischen Rechtsstaates	114	3	5	–	–	–	5
80a - 92b	Widerstand gegen die Staatsgewalt	302	69	56	16	–	1	55
111 - 121	Straftaten gegen die öffentliche Ordnung	797	10	146	–	–	7	139
123 - 145d	Geld- und Wertzeichenfälschung	6	3	2	–	1	1	–
146 - 152c	Falsche uneidliche Aussage und Meineid	40	6	5	–	–	–	5
153 - 162	Falsche Verdächtigung	32	2	8	–	–	–	8
164, 165	Straftaten gegen die sexuelle Selbstbestimmung	187	107	26	11	1	–	25
174 - 184l	Beleidigung	502	7	72	1	–	2	70
185 - 200	Verletzung des persönlichen Lebens- und Geheimbereichs	16	1	5	–	–	–	5
201 - 206	Straftaten gegen das Leben	26	18	6	4	–	–	6
211 - 222	Straftaten gegen die körperliche Unversehrtheit Straftaten gegen die persönliche Freiheit	1 151	270	252	67	14	28	210
223 - 231	Diebstahl und Unterschlagung	276	18	45	1	–	2	43
232 - 241a	Raub und Erpressung	1 913	236	743	109	5	31	707
242 - 248c	Begünstigung und Hehlerei	111	67	41	29	14	8	19
249 - 256	Betrug und Untreue	120	55	76	49	–	3	73
257 - 262	Urkundenfälschung	1 772	158	289	19	1	5	283
263 - 266b	Insolvenzstraftaten	440	49	190	22	–	7	183
267 - 282	Sachbeschädigung	5	1	2	–	–	–	2
283 - 283d	Gemeingefährliche Straftaten	246	8	49	1	–	1	48
303 - 305a	Straftaten gegen die Umwelt	2 304	52	403	7	–	6	397
306 - 323c	Straftaten im Amt	15	1	7	–	–	–	7
324 - 330a		10	6	–	–	–	–	–
331 - 358								
	Straftaten nach anderen Bundes- und Landesgesetzen zusammen	4 785	392	1 667	73	4	29	1 634
	darunter							
BtMG	Betäubungsmittelgesetz	1 129	231	157	17	2	8	147
AufenthG	Aufenthaltsgesetz	245	21	243	21	–	10	233
AsylG	Asylgesetz	–	–	–	–	–	–	–
StVG	Straßenverkehrsgesetz	1 826	97	704	17	1	6	697

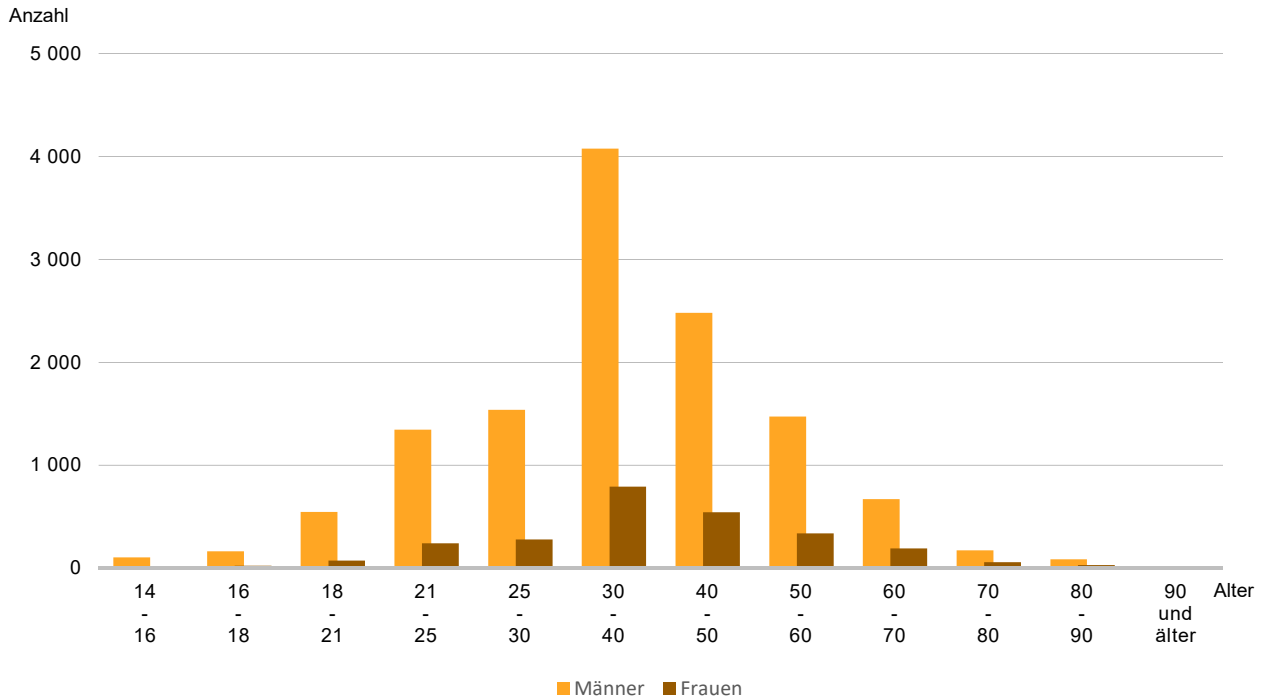
¹ Freiheitsstrafe und Jugendstrafe

² außer §§ 222, 229 StGB

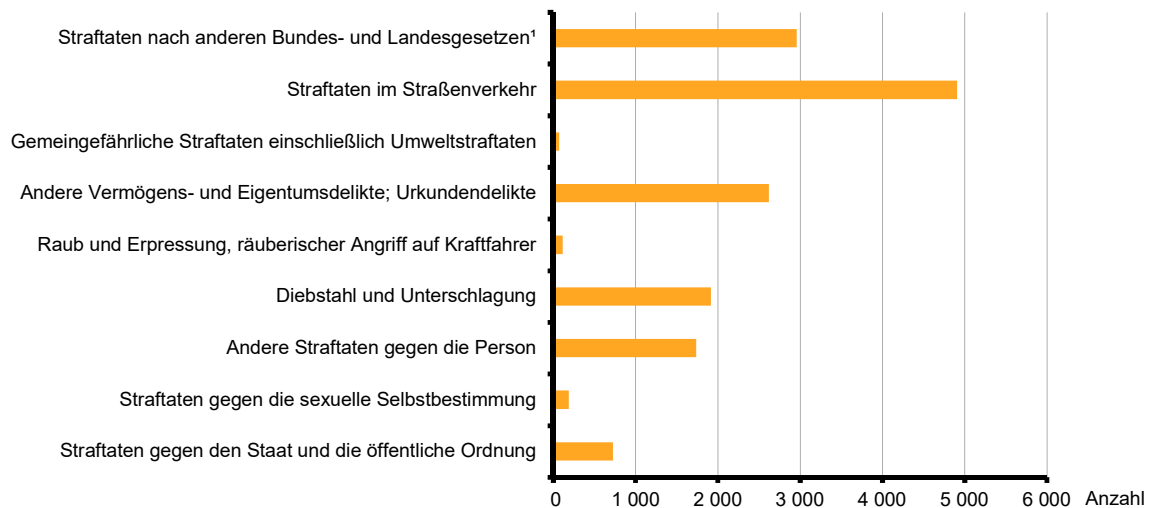
³ außer §§ 315b bis d, §§ 316, 316a und 323a StGB i.V.m. Verkehrsunfall

⁴ inklusive §§ 222, 229, 323a StGB i.V.m. Verkehrsunfall, StVG §§ 21, §§ 22, 22a, 22b

1 Verurteilte nach Allgemeinem Strafrecht und Jugendstrafrecht in Brandenburg 2023 nach Altersgruppen



2 Verurteilte in Brandenburg 2023 nach Hauptdeliktsgruppen



¹ außer StGB und StVG

Das Amt für Statistik Berlin-Brandenburg

Das Amt für Statistik Berlin-Brandenburg ist für beide Länder die zentrale Dienstleistungseinrichtung auf dem Gebiet der amtlichen Statistik. Das Amt erbringt Serviceleistungen im Bereich Information und Analyse für die breite Öffentlichkeit, für alle gesellschaftlichen Gruppen sowie für Kunden aus Verwaltung und Politik, Wirtschaft und Wissenschaft. Kerngeschäft des Amtes ist die Durchführung der gesetzlich angeordneten amtlichen Statistiken für Berlin und Brandenburg. Das Amt erhebt die Daten, bereitet sie auf, interpretiert und analysiert sie und veröffentlicht die Ergebnisse. Die Grundversorgung aller Nutzerinnen und Nutzer mit statistischen Informationen erfolgt unentgeltlich, im Wesentlichen über das Internet und den Informationsservice. Daneben werden nachfrage- und zielgruppenorientierte Standardauswertungen zu Festpreisen angeboten. Kundenspezifische Aufbereitung/Beratung zu kostendeckenden Preisen ergänzt das Spektrum der Informationsbereitstellung.

Amtliche Statistik im Verbund

Die Statistiken werden bundesweit nach einheitlichen Konzepten, Methoden und Verfahren arbeitsteilig erstellt. Die Statistischen Ämter der Länder sind dabei grundsätzlich für die Durchführung der Erhebungen, für die Aufbereitung und Veröffentlichung der Länderergebnisse zuständig. Durch diese Kooperation in einem „Statistikverbund“ entstehen für alle Länder vergleichbare und zu einem Bundesergebnis zusammenführbare Erhebungsergebnisse.

Produkte und Dienstleistungen

Informationsservice

info@statistik-bbb.de

Tel. 0331 8173 -1777

Fax 0331 817330 -4091

Mo–Do 8:00–15:30 Uhr, Fr 8:00–13:30 Uhr

Statistische Informationen für jedermann sowie maßgeschneiderte Aufbereitung von Daten über Berlin und Brandenburg, Auskunft, Beratung, Pressedienst.

Standort Potsdam

Steinstraße 104–106, 14480 Potsdam

Standort Berlin

Alt-Friedrichsfelde 60, 10315 Berlin

Internet-Angebot

www.statistik-berlin-brandenburg.de mit aktuellen Daten, Pressemitteilungen, Fachbeiträgen, Statistischen Berichten zum kostenlosen Herunterladen, regionalstatistischen Informationen, Wahlstatistiken und -analysen sowie einem Überblick über das gesamte Leistungsspektrum des Amtes.

Statistische Berichte

mit Ergebnissen der einzelnen Statistiken in Tabellen in tiefer sachlicher Gliederung und Grafiken zur Veranschaulichung von Entwicklungen und Strukturen.

Statistische Bibliothek

Alt-Friedrichsfelde 60, 10315 Berlin

bibliothek@statistik-bbb.de

Tel. 0331 8173 -3540

Datenangebot aus dem Sachgebiet

Informationen zu dieser Veröffentlichung

Referat 14

Tel. 0331 8173 -1156

Fax 0331 817330 -1911

rechtspflege@statistik-bbb.de