

# Statistischer Bericht

C III 9 – hj 2 / 24

┌ Rinder  
im **Land Brandenburg**  
am **3. November 2024**

Auswertung des Herkunftssicherungs-  
und Informationssystems für Tiere

## Impressum

### Statistischer Bericht

C III 9 – hj 2 / 24

Erscheinungsfolge: halbjährlich  
Erschienen im Dezember **2024**

## Herausgeber

**Amt für Statistik** Berlin-Brandenburg  
Steinstraße 104 - 106  
14480 Potsdam  
info@statistik-bbb.de  
www.statistik-berlin-brandenburg.de

Tel. 0331 8173 - 1777  
Fax 0331 817330 - 4091

## Zeichenerklärung

0 weniger als die Hälfte von 1  
in der letzten besetzten Stelle,  
jedoch mehr als nichts  
– nichts vorhanden  
... Angabe fällt später an  
( ) Aussagewert ist eingeschränkt  
/ Zahlenwert nicht sicher genug  
• Zahlenwert unbekannt oder  
geheim zu halten  
x Tabellenfach gesperrt  
p vorläufige Zahl  
r berichtigte Zahl  
s geschätzte Zahl

**Amt für Statistik** Berlin-Brandenburg,  
Potsdam, 2024



Dieses Werk ist unter einer Creative Commons Lizenz  
vom Typ Namensnennung 3.0 Deutschland zugänglich.  
Um eine Kopie dieser Lizenz einzusehen, konsultieren Sie  
<http://creativecommons.org/licenses/by/3.0/de/>

## Inhaltsverzeichnis

Seite

[Metadaten zu dieser Statistik  
\(externer Link\)](#)

### Grafiken

[Rinder je Haltung am 3. November 2024..... 4](#)

[Rinder je 100 Hektar landwirtschaftlich  
genutzter Fläche am 3. November 2024..... 5](#)

[Milchkühe je Haltung am 3. November 2024..... 6](#)

[Milchkühe je 100 Hektar landwirtschaftlich  
genutzter Fläche am 3. November 2024..... 7](#)

[Haltungen mit Rindern nach Herdengrößen-  
klassen am 3. November 2024 in Prozent..... 11](#)

[Rinder nach Herdengrößenklassen  
am 3. November 2024 in Prozent..... 11](#)

[Nutzungsrichtungen der Rinder  
am 3. November 2024 in Prozent..... 16](#)

### Tabellen

[1 Landwirtschaftliche Haltungen mit Rindern  
sowie Rinderbestände am 3. November 2024  
nach Verwaltungsbezirken..... 8](#)

[2 Landwirtschaftliche Haltungen mit Rindern  
sowie Rinderbestände am 3. November 2024  
nach Herdengröße..... 10](#)

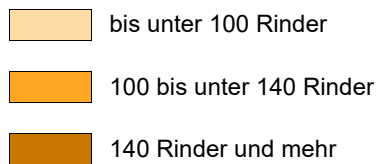
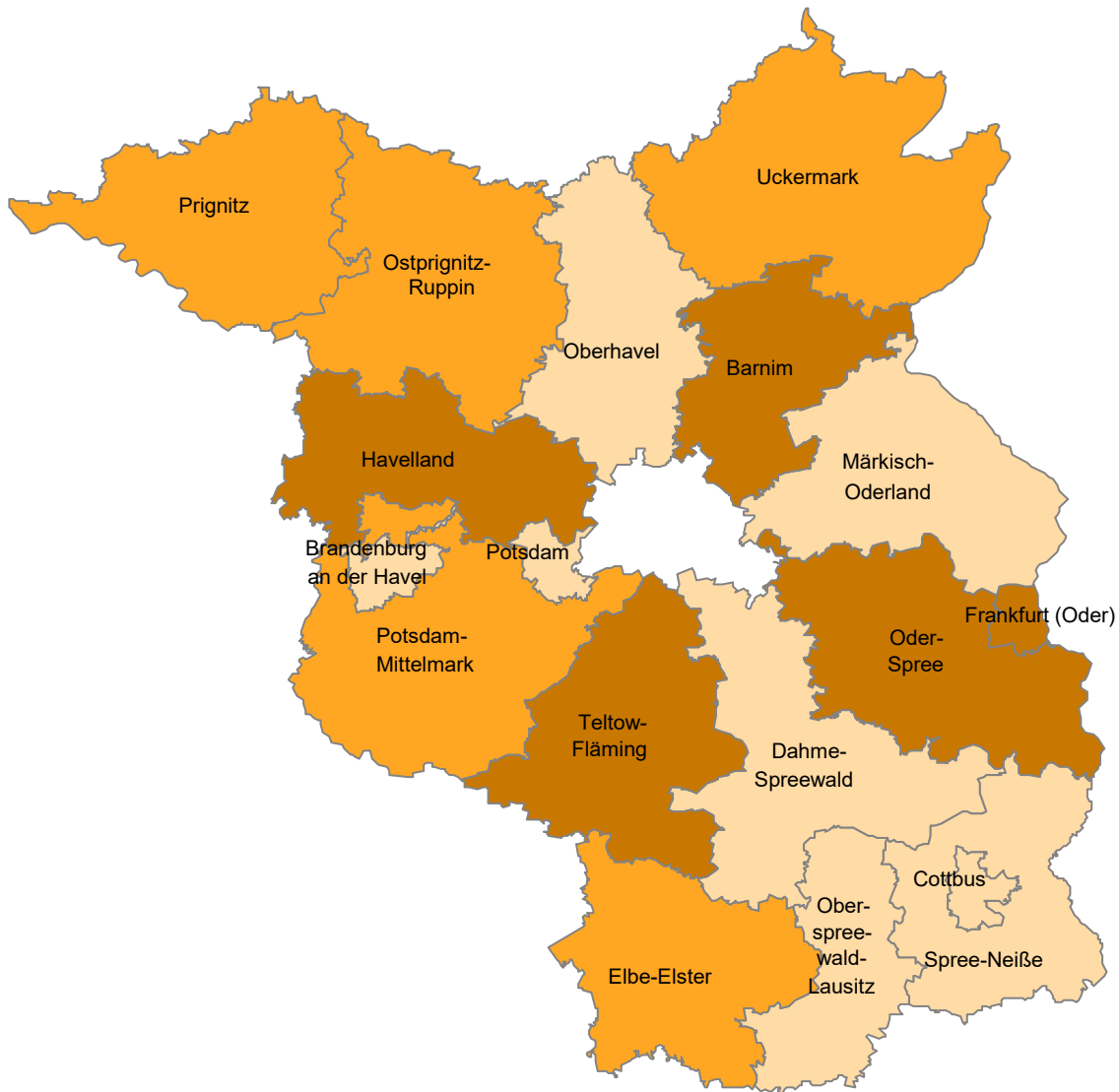
[3 Landwirtschaftliche Haltungen mit Rindern  
sowie Rinderbestände am 3. November 2024  
nach Herdengröße und Verwaltungsbezirken..... 12](#)

[4 Landwirtschaftliche Haltungen mit Milchkühen  
sowie Milchkuhbestände am 3. November 2024  
nach Herdengröße und Verwaltungsbezirken..... 14](#)

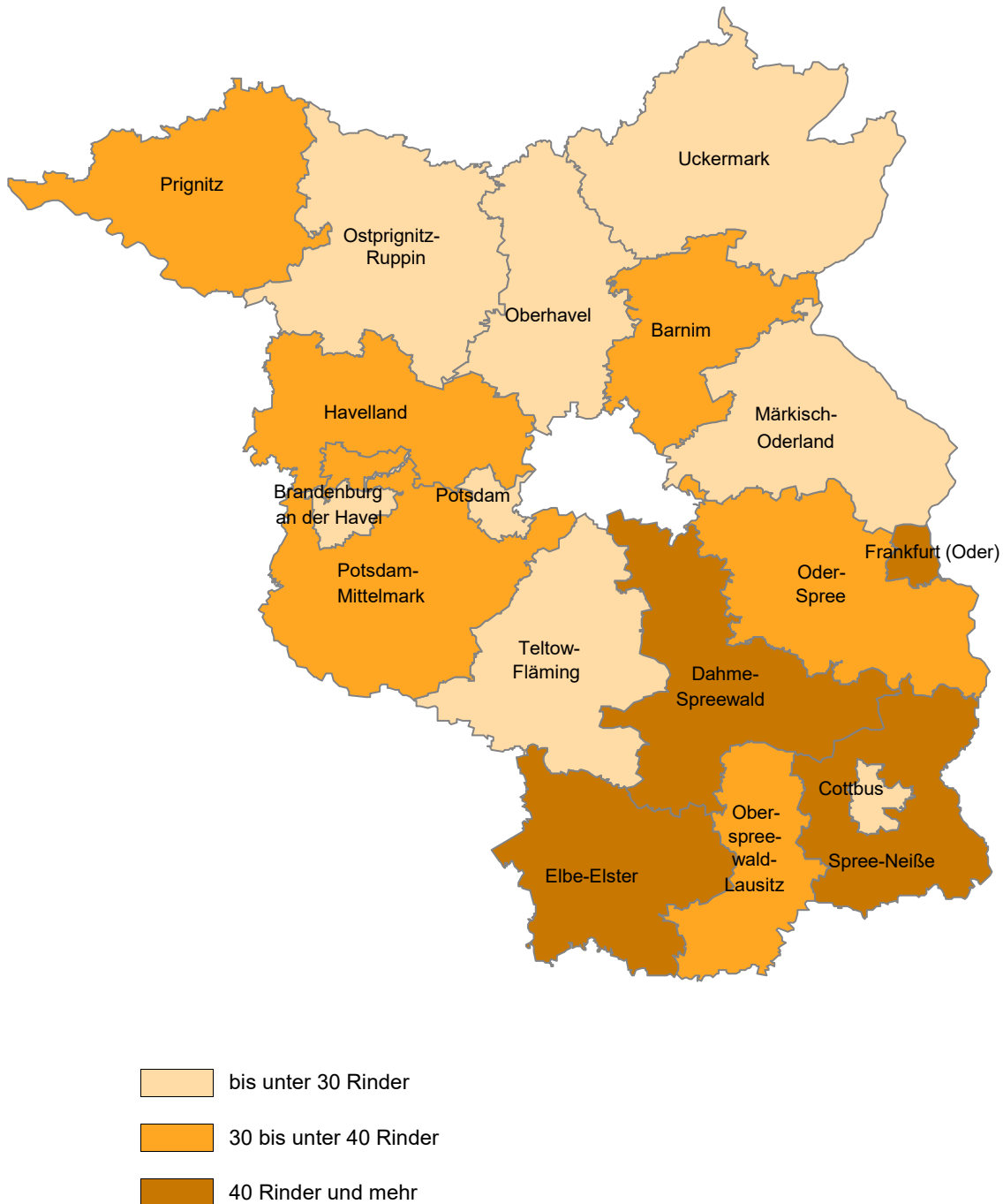
[5 Rinderbestände am 3. November 2024  
nach Nutzungsrichtungen und Rinderrassen..... 16](#)

[6 Rinderbestände am 3. November 2024  
nach Nutzungsrichtungen und ausgewählten  
Rinderrassen sowie Verwaltungsbezirken..... 18](#)

## Rinder je Haltung am 3. November 2024

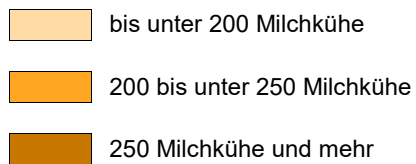
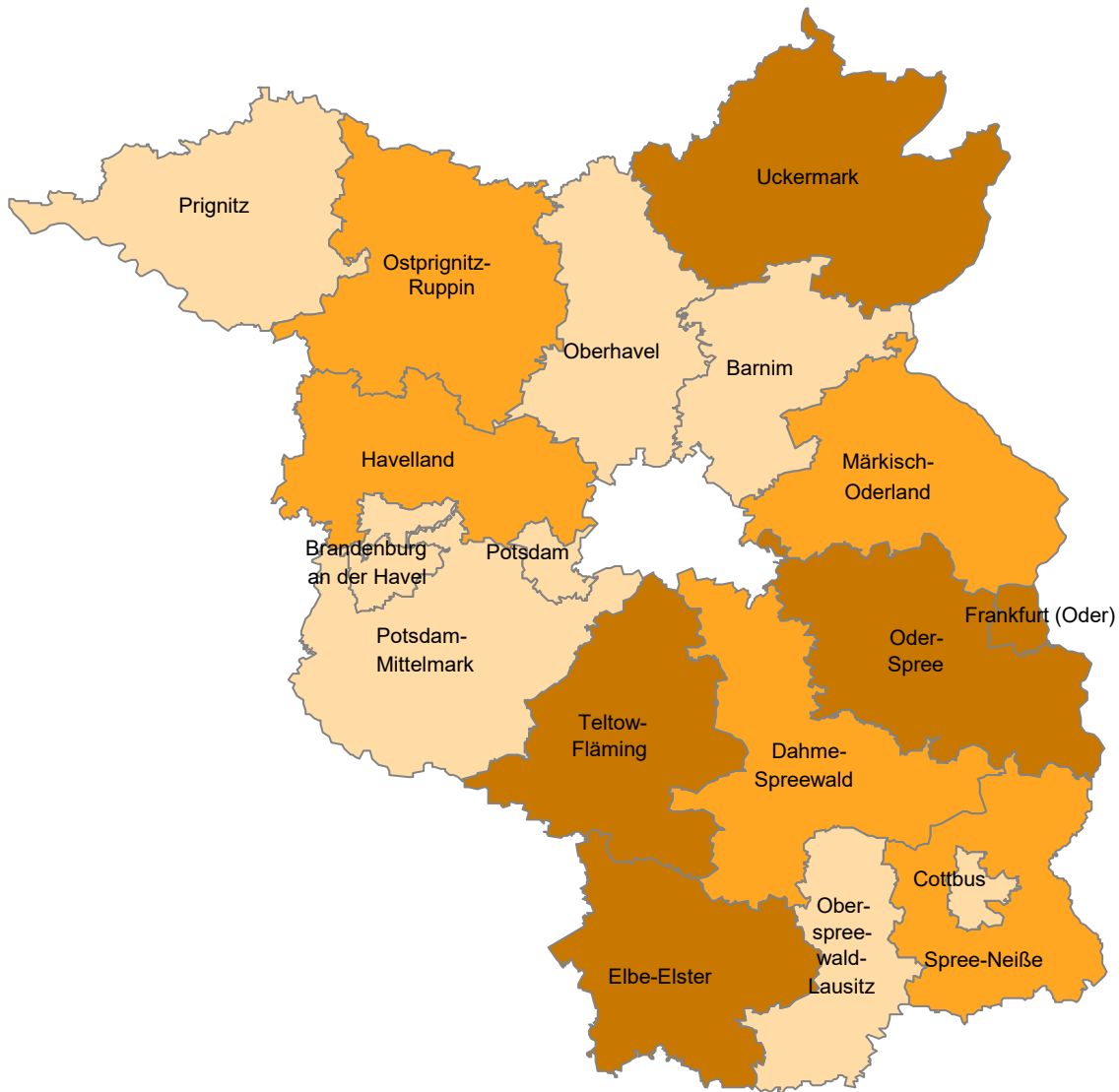


**Rinder je 100 Hektar landwirtschaftlich genutzter Fläche<sup>1</sup> am 3. November 2024**

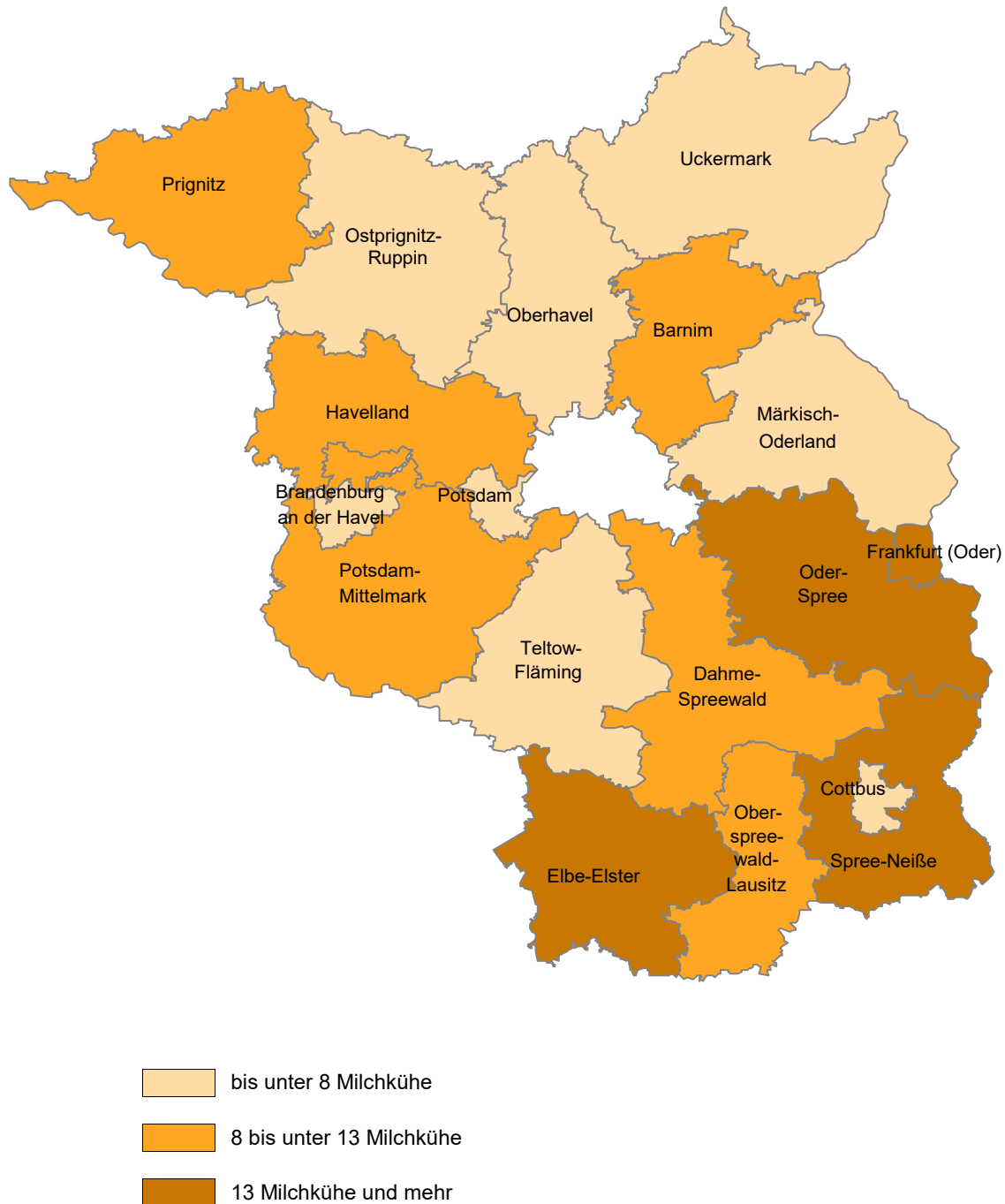


<sup>1</sup> aus der Bodennutzungshaupterhebung 2024

Milchkühe je Haltung am 3. November 2024



**Milchkühe je 100 Hektar landwirtschaftlich genutzter Fläche<sup>1</sup> am 3. November 2024**



<sup>1</sup> aus der Bodennutzungshaupterhebung 2024

**1 Landwirtschaftliche Haltungen mit Rindern sowie Rinderbestände am 3. November 2024  
nach Verwaltungsbezirken**

| Lfd. Nr. | Kreisfreie Stadt<br>Landkreis | Haltungen<br>mit Rindern | Und zwar mit    |                    | Rinder<br>insgesamt | Kälber<br>bis einschließlich<br>8 Monate |               | Jungrinder von mehr als<br>8 Monaten bis<br>einschließlich 1 Jahr |               |
|----------|-------------------------------|--------------------------|-----------------|--------------------|---------------------|--|---------------|---|---------------|
|          |                               |                          | Milch-<br>kühen | sonstigen<br>Kühen |                     | männlich                                 | weiblich      | männlich  | weiblich      |
| 1        | Brandenburg an der Havel....  | 10                       | –               | 7                  | 822                 | •  | •             | •   | •             |
| 2        | Cottbus.....                  | 25                       | 3               | 16                 | 1 088               | •  | •             | •   | •             |
| 3        | Frankfurt (Oder).....         | 11                       | 3               | 7                  | 3 870               | 139                                      | •             | 4   | •             |
| 4        | Potsdam.....                  | 14                       | –               | 14                 | 877                 | 112                                      | 80            | 39  | 16            |
| 5        | Barnim.....                   | 128                      | 23              | 88                 | 18 225              | 1 811                                    | 2 528         | 172   | 833           |
| 6        | Dahme-Spreewald.....          | 311                      | 37              | 229                | 28 526              | 1 941                                    | 3 971         | 235   | 1 430         |
| 7        | Elbe-Elster.....              | 425                      | 57              | 240                | 44 834              | 3 389                                    | 6 156         | 926   | 2 851         |
| 8        | Havelland.....                | 200                      | 34              | 149                | 28 648              | 2 048                                    | 3 855         | 296   | 1 636         |
| 9        | Märkisch-Oderland.....        | 193                      | 25              | 129                | 18 632              | 843                                      | 2 145         | 746   | 1 117         |
| 10       | Oberhavel.....                | 221                      | 30              | 161                | 20 468              | 1 974                                    | 2 673         | 373   | 857           |
| 11       | Oberspreewald-Lausitz.....    | 232                      | 19              | 157                | 12 429              | 860                                      | 1 532         | 168   | 579           |
| 12       | Oder-Spree.....               | 197                      | 38              | 139                | 29 499              | 1 609                                    | 3 820         | 406   | 1 914         |
| 13       | Ostprignitz-Ruppin.....       | 334                      | 34              | 246                | 35 581              | 3 141                                    | 4 647         | 865   | 2 113         |
| 14       | Potsdam-Mittelmark.....       | 285                      | 46              | 206                | 34 312              | 2 608                                    | 4 469         | 930   | 1 690         |
| 15       | Prignitz.....                 | 382                      | 83              | 228                | 49 112              | 3 767                                    | 6 850         | 1 107   | 3 311         |
| 16       | Spree-Neiße.....              | 356                      | 30              | 250                | 25 681              | 2 085                                    | 3 467         | 542   | 1 390         |
| 17       | Teltow-Fläming.....           | 160                      | 25              | 105                | 23 338              | 1 817                                    | 2 932         | 430   | 1 215         |
| 18       | Uckermark.....                | 300                      | 47              | 202                | 41 554              | 2 784                                    | 5 853         | 494   | 2 180         |
| 19       | <b>Land Brandenburg</b>       | <b>3 784</b>             | <b>534</b>      | <b>2 573</b>       | <b>417 496</b>      | <b>30 965</b>                            | <b>55 804</b> | <b>7 782</b>  | <b>23 648</b> |

1 noch nicht abgekalbt

2 berechnet auf Basis der Produktionsrichtungen der Haltungen



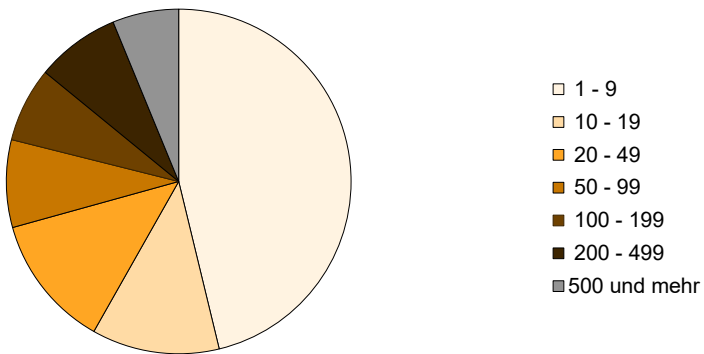
| Rinder<br>1 bis unter 2 Jahre |                       | Rinder 2 Jahre und älter |               |                        |                  | Lfd. Nr. |
|-------------------------------|-----------------------|--------------------------|---------------|------------------------|------------------|----------|
| männlich                      | weiblich <sup>1</sup> | Bullen und<br>Ochsen     | Färsen        | Milchkühe <sup>2</sup> | sonstige<br>Kühe |          |
| •                             | •                     | •                        | •             | –                      | 257              | 1        |
| 18                            | 138                   | 40                       | 47            | •                      | •                | 2        |
| •                             | •                     | •                        | •             | •                      | 102              | 3        |
| 18                            | •                     | 52                       | 39            | –                      | •                | 4        |
| 493                           | 2 747                 | 331                      | 523           | 4 059                  | 4 728            | 5        |
| 656                           | 4 063                 | 516                      | 1 245         | 7 761                  | 6 708            | 6        |
| 1 796                         | 7 489                 | 385                      | 1 597         | 14 329                 | 5 916            | 7        |
| 992                           | 4 035                 | 469                      | 1 430         | 6 936                  | 6 951            | 8        |
| 1 442                         | 3 147                 | 264                      | 819           | 6 223                  | 1 886            | 9        |
| 730                           | 2 445                 | 418                      | 1 078         | 4 711                  | 5 209            | 10       |
| 368                           | 1 822                 | 221                      | 636           | 3 067                  | 3 176            | 11       |
| 992                           | 4 791                 | 351                      | 957           | 11 805                 | 2 854            | 12       |
| 799                           | 5 898                 | 560                      | 1 600         | 7 349                  | 8 609            | 13       |
| 1 861                         | 4 725                 | 605                      | 1 420         | 8 743                  | 7 261            | 14       |
| 2 736                         | 8 532                 | 464                      | 2 205         | 14 039                 | 6 101            | 15       |
| 1 187                         | 3 900                 | 438                      | 928           | 6 899                  | 4 845            | 16       |
| 1 061                         | 3 824                 | 326                      | 1 070         | 7 503                  | 3 160            | 17       |
| 1 659                         | 6 060                 | 488                      | 2 027         | 12 803                 | 7 206            | 18       |
| <b>16 883</b>                 | <b>64 586</b>         | <b>5 976</b>             | <b>17 842</b> | <b>118 190</b>         | <b>75 820</b>    | 19       |

## 2 Landwirtschaftliche Haltungen mit Rindern sowie Rinderbestände am 3. November 2024 nach Herdengröße

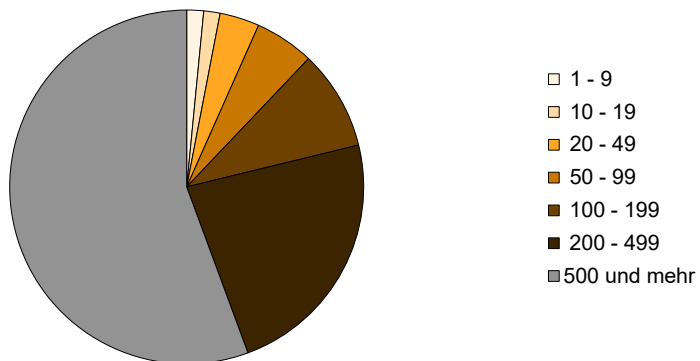
| Tiere                                   | Herdengröße<br>(Anzahl Tiere von ... bis ...) | Haltungen    | Tiere          |
|---|---|--------------|----------------|
| Rinder insgesamt                        | 1 - 9   | 1 749        | 6 441          |
|   | 10 - 19                                       | 453          | 6 222          |
|   | 20 - 49                                       | 473          | 15 135         |
|   | 50 - 99                                       | 311          | 22 682         |
|   | 100 - 199                                     | 265          | 38 010         |
|   | 200 - 499                                     | 298          | 96 763         |
|   | 500 und mehr                                  | 235          | 232 243        |
|   | <b>Insgesamt</b>                              | <b>3 784</b> | <b>417 496</b> |
| Milchkühe <sup>1</sup>                  | 1 - 9   | 224          | 449            |
|   | 10 - 19                                       | 17           | 238            |
|   | 20 - 49                                       | 39           | 1 380          |
|   | 50 - 99                                       | 36           | 2 584          |
|   | 100 - 199                                     | 38           | 5 703          |
|   | 200 - 499                                     | 99           | 33 502         |
|   | 500 und mehr                                  | 81           | 74 334         |
|   | <b>Insgesamt</b>                              | <b>534</b>   | <b>118 190</b> |
| Sonstige Kühe <sup>1</sup>              | 1 - 9   | 1 517        | 5 028          |
|   | 10 - 19                                       | 302          | 4 109          |
|   | 20 - 49                                       | 346          | 10 857         |
|   | 50 - 99                                       | 188          | 13 150         |
|   | 100 und mehr                                  | 220          | 42 676         |
|   | <b>Insgesamt</b>                              | <b>2 573</b> | <b>75 820</b>  |
| Kälber und Jungrinder                   | 1 - 9   | 1 503        | 4 791          |
|   | 10 - 19                                       | 283          | 3 912          |
|   | 20 - 49                                       | 328          | 10 410         |
|   | 50 - 99                                       | 206          | 14 688         |
|   | 100 und mehr                                  | 360          | 84 398         |
|   | <b>Insgesamt</b>                              | <b>2 680</b> | <b>118 199</b> |
| Männliche Rinder von<br>mehr als 1 Jahr | 1 - 9   | 2 117        | 5 273          |
|   | 10 - 19                                       | 163          | 2 194          |
|   | 20 - 49                                       | 98           | 2 911          |
|   | 50 - 99                                       | 45           | 3 209          |
|   | 100 und mehr                                  | 41           | 9 272          |
|   | <b>Insgesamt</b>                              | <b>2 464</b> | <b>22 859</b>  |

<sup>1</sup> berechnet auf Basis der Produktionsrichtungen der Betriebe

### Haltungen mit Rindern nach Herdengrößenklassen am 3. November 2024 in Prozent



### Rinder nach Herdengrößenklassen am 3. November 2024 in Prozent



### 3 Landwirtschaftliche Haltungen mit Rindern sowie Rinderbestände am 3. November 2024 nach Herdengröße und Verwaltungsbezirken

| Lfd.<br>Nr. | Kreisfreie Stadt<br>Landkreis | Rinder       |                | Davon Haltungen mit ... bis ... Rindern |              |            |              |            |               |            |               |
|-------------|-------------------------------|--------------|----------------|---|--------------|------------|--------------|------------|---------------|------------|---------------|
|             |                               |              |                | 1 - 9                                   |              | 10 - 19    |              | 20 - 49    |               | 50 - 99    |               |
|             |                               | Haltungen    | Tiere          | Haltungen                               | Rinder       | Haltungen  | Rinder       | Haltungen  | Rinder        | Haltungen  | Rinder        |
| 1           | Brandenburg a. d. Havel..     | 10           | 822            | 3                                       | 15           | 3          | •            | 1          | •             | 1          | •             |
| 2           | Cottbus.....                  | 25           | 1 088          | 11                                      | 44           | 5          | 67           | 4          | 145           | 2          | •             |
| 3           | Frankfurt (Oder).....         | 11           | 3 870          | 7                                       | •            | –          | –            | 1          | •             | 1          | •             |
| 4           | Potsdam.....                  | 14           | 877            | 2                                       | •            | 1          | •            | 4          | •             | 5          | 411           |
| 5           | Barnim.....                   | 128          | 18 225         | 53                                      | 204          | 14         | 185          | 18         | 572           | 12         | 906           |
| 6           | Dahme-Spreewald.....          | 311          | 28 526         | 139                                     | 569          | 37         | 524          | 52         | 1697          | 27         | 1 860         |
| 7           | Elbe-Elster.....              | 425          | 44 834         | 229                                     | 698          | 40         | 565          | 39         | 1 275         | 24         | 1 825         |
| 8           | Havelland.....                | 200          | 28 648         | 64                                      | 199          | 22         | 301          | 26         | 872           | 24         | 1 664         |
| 9           | Märkisch-Oderland.....        | 193          | 18 632         | 116                                     | 441          | 18         | 257          | 17         | 596           | 12         | 966           |
| 10          | Oberhavel.....                | 221          | 20 468         | 83                                      | 382          | 32         | 443          | 33         | 1 096         | 22         | 1 535         |
| 11          | Oberspreewald-Lausitz....     | 232          | 12 429         | 142                                     | 530          | 33         | 451          | 21         | •             | 11         | 917           |
| 12          | Oder-Spree.....               | 197          | 29 499         | 85                                      | 299          | 28         | 391          | 22         | 727           | 18         | 1 289         |
| 13          | Ostprignitz-Ruppin.....       | 334          | 35 581         | 130                                     | 533          | 38         | 535          | 54         | 1 705         | 40         | 2 831         |
| 14          | Potsdam-Mittelmark.....       | 285          | 34 312         | 100                                     | 407          | 43         | 617          | 45         | 1 446         | 22         | 1 594         |
| 15          | Prignitz.....                 | 382          | 49 112         | 159                                     | 537          | 43         | 563          | 45         | 1 378         | 35         | 2 591         |
| 16          | Spree-Neiße.....              | 356          | 25 681         | 214                                     | 788          | 48         | 642          | 38         | 1 124         | 16         | 1 150         |
| 17          | Teltow-Fläming.....           | 160          | 23 338         | 73                                      | 261          | 18         | 239          | 22         | 705           | 11         | 780           |
| 18          | Uckermark.....                | 300          | 41 554         | 139                                     | 503          | 30         | 386          | 31         | 992           | 28         | 2 085         |
| 19          | <b>Land Brandenburg</b>       | <b>3 784</b> | <b>417 496</b> | <b>1 749</b>                            | <b>6 441</b> | <b>453</b> | <b>6 222</b> | <b>473</b> | <b>15 135</b> | <b>311</b> | <b>22 682</b> |

| Noch: Davon Haltungen mit ... bis ... Rindern |        |           |        |              |         | Lfd.<br>Nr. |
|---|--------|-----------|--------|--------------|---------|-------------|
| 100 - 199                                     |        | 200 - 499 |        | 500 und mehr |         |             |
| Haltungen                                     | Rinder | Haltungen | Rinder | Haltungen    | Rinder  |             |
| —   | —      | 2         | •      | —            | —       | 1           |
| 1   | •      | 2         | •      | —            | —       | 2           |
| —   | —      | —         | —      | 2            | •       | 3           |
| 2   | •      | —         | —      | —            | —       | 4           |
| 10  | 1 373  | 8         | 2 314  | 13           | 12 671  | 5           |
| 19  | 2 551  | 22        | 7 079  | 15           | 14 246  | 6           |
| 30  | 4 620  | 34        | 10 979 | 29           | 24 872  | 7           |
| 28  | 3 762  | 22        | 7 076  | 14           | 14 774  | 8           |
| 9   | 1 311  | 7         | 2 112  | 14           | 12 949  | 9           |
| 23  | 3 453  | 19        | 6 179  | 9            | 7 380   | 10          |
| 9   | 1 282  | 11        | 3 877  | 5            | •       | 11          |
| 13  | 1 698  | 14        | 4 575  | 17           | 20 520  | 12          |
| 25  | 3 629  | 29        | 9 746  | 18           | 16 602  | 13          |
| 25  | 3 448  | 30        | 9 765  | 20           | 17 035  | 14          |
| 33  | 4 613  | 42        | 13 995 | 25           | 25 435  | 15          |
| 8   | 1 304  | 16        | 4 793  | 16           | 15 880  | 16          |
| 6   | 1 095  | 11        | 3 919  | 19           | 16 339  | 17          |
| 24  | 3 444  | 29        | 9 104  | 19           | 25 040  | 18          |
| 265   | 38 010 | 298       | 96 763 | 235          | 232 243 | 19          |

**4 Landwirtschaftliche Haltungen mit Milchkühen sowie Milchkuhbestände am 3. November 2024  
nach Herdengröße und Verwaltungsbezirken**

| Lfd.<br>Nr.                  | Kreisfreie Stadt<br>Landkreis | Milchkühe  |                | Davon Haltungen mit ... bis ... Milchkühen |            |           |            |           |              |
|------------------------------|-------------------------------|------------|----------------|--|------------|-----------|------------|-----------|--------------|
|                              |                               |            |                | 1 - 9                                      |            | 10 - 19   |            | 20 - 49   |              |
|                              |                               | Haltungen  | Tiere          | Haltungen                                  | Milchkühe  | Haltungen | Milchkühe  | Haltungen | Milchkühe    |
| 1 Brandenburg a. d. Havel..  |                               | –          | –              | –  | –          | –         | –          | –         | –            |
| 2 Cottbus.....               |                               | 3          | •              | 2  | •          | –         | –          | –         | –            |
| 3 Frankfurt (Oder).....      |                               | 3          | •              | 1  | •          | –         | –          | –         | –            |
| 4 Potsdam.....               |                               | –          | –              | –  | –          | –         | –          | –         | –            |
| 5 Barnim.....                |                               | 23         | 4 059          | 11   | 33         | –         | –          | 1         | •            |
| 6 Dahme-Spreewald.....       |                               | 37         | 7 761          | 19   | •          | –         | –          | 1         | •            |
| 7 Elbe-Elster.....           |                               | 57         | 14 329         | 23   | 47         | 2         | •          | 1         | •            |
| 8 Havelland.....             |                               | 34         | 6 936          | 10   | 13         | 2         | •          | 5         | 205          |
| 9 Märkisch-Oderland.....     |                               | 25         | 6 223          | 9  | 16         | 1         | •          | 2         | •            |
| 10 Oberhavel.....            |                               | 30         | 4 711          | 11   | •          | –         | –          | 5         | 186          |
| 11 Oberspreewald-Lausitz.... |                               | 19         | 3 067          | 9  | •          | –         | –          | 1         | •            |
| 12 Oder-Spree.....           |                               | 38         | 11 805         | 16   | 25         | 2         | •          | 4         | 144          |
| 13 Ostprignitz-Ruppin.....   |                               | 34         | 7 349          | 14   | •          | 1         | •          | 4         | 130          |
| 14 Potsdam-Mittelmark.....   |                               | 46         | 8 743          | 20   | 43         | 1         | •          | 2         | •            |
| 15 Prignitz.....             |                               | 83         | 14 039         | 35   | 76         | 6         | 81         | 6         | 206          |
| 16 Spree-Neiße.....          |                               | 30         | 6 899          | 15   | 22         | 1         | •          | 3         | 103          |
| 17 Teltow-Fläming.....       |                               | 25         | 7 503          | 9  | •          | –         | –          | –         | –            |
| 18 Uckermark.....            |                               | 47         | 12 803         | 20   | 37         | 1         | •          | 4         | 152          |
| 19 <b>Land Brandenburg</b>   |                               | <b>534</b> | <b>118 190</b> | <b>224</b>                                 | <b>449</b> | <b>17</b> | <b>238</b> | <b>39</b> | <b>1 380</b> |

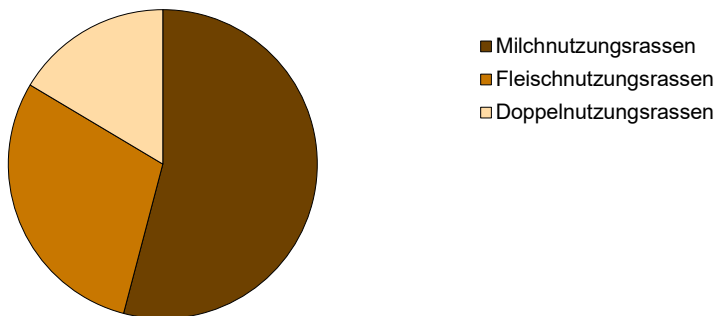
| Noch: Davon Haltungen mit ... bis ... Milchkühen |           |           |           |           |           |              |           | Lfd.<br>Nr. |
|--|-----------|-----------|-----------|-----------|-----------|--------------|-----------|-------------|
| 50 - 99  |           | 100 - 199 |           | 200 - 499 |           | 500 und mehr |           |             |
| Haltungen  | Milchkühe | Haltungen | Milchkühe | Haltungen | Milchkühe | Haltungen    | Milchkühe |             |
| —  | —         | —         | —         | —         | —         | —            | —         | 1           |
| —  | —         | —         | —         | 1         | •         | —            | —         | 2           |
| —  | —         | —         | —         | 1         | •         | 1            | •         | 3           |
| —  | —         | —         | —         | —         | —         | —            | —         | 4           |
| 5  | 363       | —         | —         | 2         | •         | 4            | 2 891     | 5           |
| 3  | 183       | 1         | •         | 6         | 1 763     | 7            | 5 655     | 6           |
| 1  | •         | 2         | •         | 19        | 6 617     | 9            | 7 261     | 7           |
| 5  | 354       | 1         | •         | 6         | 1 783     | 5            | 4 389     | 8           |
| —  | —         | 3         | 500       | 4         | 1 326     | 6            | 4 289     | 9           |
| 3  | 260       | 6         | 973       | 2         | •         | 3            | •         | 10          |
| —  | —         | 3         | 402       | 5         | 1 720     | 1            | •         | 11          |
| 1  | •         | 3         | 404       | 4         | 1 461     | 8            | 9 644     | 12          |
| 3  | 182       | 1         | •         | 7         | 2 443     | 4            | 4 352     | 13          |
| 4  | 335       | 2         | •         | 12        | 4 343     | 5            | 3 632     | 14          |
| 8  | 542       | 9         | 1 404     | 13        | 4 429     | 6            | 7 301     | 15          |
| —  | —         | 2         | •         | 3         | 821       | 6            | 5 660     | 16          |
| 1  | •         | 1         | •         | 7         | 2 652     | 7            | 4 664     | 17          |
| 2  | •         | 4         | 612       | 7         | 2 360     | 9            | 9 509     | 18          |
| 36   | 2 584     | 38        | 5 703     | 99        | 33 502    | 81           | 74 334    | 19          |

## 5 Rinderbestände am 3. November 2024 nach Nutzungsrichtungen und Rinderrassen

| Lfd.<br>Nr. | Rinderrassen                                | Rinder<br>insgesamt | Davon                                    |          |   |          |                               |                       |
|-------------|---|---------------------|--|----------|---|----------|-------------------------------|-----------------------|
|             |   |                     | Kälber<br>bis einschließlich<br>8 Monate |          | Jungrinder<br>von mehr als 8 Monaten<br>bis einschließlich 1 Jahr |          | Rinder<br>1 bis unter 2 Jahre |                       |
|             |   |                     | männlich                                 | weiblich | männlich  | weiblich | männlich                      | weiblich <sup>1</sup> |
| 1           | Milchnutzungsrasen.....                     | 225 824             | 6 820                                    | 30 194   | 1 824   | 16 970   | 3 656                         | 43 314                |
|             | davon                                       |                     |  |          |   |          |                               |                       |
| 2           | Holstein-Schwarzbunt.....                   | 204 576             | 5 783                                    | 27 373   | 1 440   | 15 333   | 2 852                         | 39 329                |
| 3           | Holstein-Rotbunt.....                       | 7 161               | 264                                      | 1 161    | 69  | 578      | 177                           | 1 541                 |
| 4           | Kreuzung Milchrind mit Milchrind.....       | 9 297               | 383                                      | 1 148    | 161   | 733      | 352                           | 1 625                 |
| 5           | Angler.....                                 | 35                  | •  | •        | •   | –        | •                             | •                     |
| 6           | Deutsches Schwarzbuntes Niederungs-rind.... | 3 147               | 364                                      | 319      | 146   | 192      | 252                           | 486                   |
| 7           | Sonstige.....                               | 1 608               | •  | •        | •   | 134      | •                             | •                     |
| 8           | Fleischnutzungsrasen.....                   | 123 038             | 14 281                                   | 15 868   | 2 286   | 3 359    | 5 844                         | 12 129                |
|             | davon                                       |                     |  |          |   |          |                               |                       |
| 9           | Kreuzung Fleischrind mit Fleischrind.....   | 73 943              | 9 530                                    | 10 647   | 1 186   | 1 757    | 3 334                         | 7 300                 |
| 10          | Limousin.....                               | 3 389               | 312                                      | 350      | 105   | 148      | 134                           | 282                   |
| 11          | Charolais.....                              | 6 607               | 515                                      | 749      | 147   | 241      | 294                           | 673                   |
| 12          | Fleischfleckvieh.....                       | 13 844              | 1 435                                    | 1 591    | 193   | 337      | 470                           | 1 176                 |
| 13          | Deutsche Angus.....                         | 9 479               | 1 134                                    | 1 096    | 265   | 383      | 414                           | 1 099                 |
| 14          | Galloway.....                               | 2 070               | 175                                      | 156      | 51  | 54       | 196                           | 196                   |
| 15          | Highland.....                               | 2 643               | 185                                      | 222      | 31  | 34       | 177                           | 241                   |
| 16          | Büffel/Bisons.....                          | 1 544               | 115                                      | 109      | 41  | 46       | 172                           | 147                   |
| 17          | Sonstige.....                               | 9 519               | 880                                      | 948      | 267   | 359      | 653                           | 1 015                 |
| 18          | Doppelnutzungsrasen (Milch/Fleisch).....    | 68 634              | 9 864                                    | 9 742    | 3 672   | 3 319    | 7 383                         | 9 143                 |
|             | davon                                       |                     |  |          |   |          |                               |                       |
| 19          | Fleckvieh.....                              | 6 974               | 1 473                                    | 325      | 1 198   | 91       | 1 675                         | 437                   |
| 20          | Braunvieh.....                              | 220                 | 12                                       | •        | •   | •        | •                             | 15                    |
| 21          | Kreuzung Fleischrind mit Milchrind.....     | 27 136              | 3 831                                    | 4 328    | 1 629   | 1 651    | 3 918                         | 4 144                 |
| 22          | Doppelnutzung Rotbunt.....                  | 186                 | •  | •        | •   | •        | •                             | 18                    |
| 23          | Sonstige Kreuzungen.....                    | 4 610               | 160                                      | 220      | •   | •        | 130                           | 626                   |
| 24          | Gelbvieh.....                               | •                   | •  | •        | –   | –        | •                             | 7                     |
| 25          | Vorderwälder.....                           | •                   | –  | –        | –   | –        | •                             | –                     |
| 26          | Sonstige.....                               | 29 461              | 4 369                                    | 4 850    | 784   | 1 457    | 1 627                         | 3 896                 |

1 noch nicht abgekalbt

## Nutzungsrichtungen der Rinder am 3. November 2024 in Prozent





| Noch: Davon                             |          |      | Lfd.<br>Nr. |
|---|----------|------|-------------|
| Rinder 2 Jahre<br>und älter (ohne Kühe) |          | Kühe |             |
| männlich                                | weiblich |      |             |

|       |       |         |    |
|-------|-------|---------|----|
| 410   | 9 539 | 113 097 | 1  |
| 254   | 8 393 | 103 819 | 2  |
| •     | •     | 3 016   | 3  |
| 83    | 577   | 4 235   | 4  |
| •     | •     | 16      | 5  |
| 16    | 155   | 1 217   | 6  |
| 27    | 84    | 794     | 7  |
| 4 210 | 5 665 | 59 396  | 8  |
| 1 196 | 3 176 | 35 817  | 9  |
| 246   | 190   | 1 622   | 10 |
| 326   | 352   | 3 310   | 11 |
| 437   | 603   | 7 602   | 12 |
| 298   | 438   | 4 352   | 13 |
| 290   | 111   | 841     | 14 |
| 359   | 170   | 1 224   | 15 |
| 192   | 71    | 651     | 16 |
| 866   | 554   | 3 977   | 17 |
| 1 356 | 2 638 | 21 517  | 18 |
| 94    | 136   | 1 545   | 19 |
| 4     | •     | 143     | 20 |
| 253   | 999   | 6 383   | 21 |
| •     | 19    | 76      | 22 |
| 35    | 170   | 3 115   | 23 |
| •     | •     | 29      | 24 |
| –     | –     | –       | 25 |
| 958   | 1 294 | 10 226  | 26 |

**6 Rinderbestände am 3. November 2024 nach Nutzungsrichtungen und ausgewählten Rinderrassen sowie Verwaltungsbezirken**

| Kreisfreie Stadt<br>Landkreis | Rinder<br>insgesamt | Darunter                 |  |  |                       |  |              |
|-------------------------------|---------------------|--------------------------|--|--|-----------------------|--|--------------|
|                               |                     | Milchnutzungsrasen       |  | Fleischnutzungsrasen                       |                       | Doppelnutzungsrasen                      |              |
|                               |                     | Holstein-<br>Schwarzbunt | Kreuzung<br>Milchrind mit<br>Milchrind | Kreuzung<br>Fleischrind mit<br>Fleischrind | Fleisch-<br>fleckvieh | Kreuzung<br>Fleischrind mit<br>Milchrind | Fleckvieh    |
| Brandenburg an der Havel...   | 822                 | •                        | –                                      | •  | •                     | 24                                       | •            |
| Cottbus.....                  | 1 088               | •                        | 14                                     | 276  | 14                    | 23                                       | •            |
| Frankfurt (Oder).....         | 3 870               | •                        | •                                      | •  | •                     | 7  | –            |
| Potsdam.....                  | 877                 | •                        | –                                      | 606  | •                     | 25                                       | •            |
| Barnim.....                   | 18 225              | 6 469                    | 434                                    | 3 466                                      | 282                   | 542                                      | 414          |
| Dahme-Spreewald.....          | 28 526              | 13 112                   | 540                                    | 7 198                                      | 1 745                 | 1 472                                    | 384          |
| Elbe-Elster.....              | 44 834              | 26 295                   | 563                                    | 5 396                                      | 2 597                 | 2 180                                    | 504          |
| Havelland.....                | 28 648              | 10 431                   | 677                                    | 8 117                                      | 750                   | 1 235                                    | 90           |
| Märkisch-Oderland.....        | 18 632              | 10 622                   | 982                                    | 1 923                                      | 101                   | 2 882                                    | 93           |
| Oberhavel.....                | 20 468              | 6 785                    | 331                                    | 5 362                                      | 437                   | 1 205                                    | 488          |
| Oberspreewald-Lausitz.....    | 12 429              | 5 304                    | •                                      | 3 248                                      | 324                   | 581                                      | 156          |
| Oder-Spree.....               | 29 499              | 19 866                   | 556                                    | 3 036                                      | 889                   | 1 777                                    | 169          |
| Ostprignitz-Ruppin.....       | 35 581              | 14 055                   | 486                                    | 6 785                                      | 743                   | 2 067                                    | 1 412        |
| Potsdam-Mittelmark.....       | 34 312              | 13 912                   | 1 129                                  | 7 179                                      | 1 406                 | 2 862                                    | 1 378        |
| Prignitz.....                 | 49 112              | 26 524                   | 1 280                                  | 6 136                                      | 1 750                 | 5 834                                    | 1 080        |
| Spree-Neiße.....              | 25 681              | 11 649                   | 1 026                                  | 6 068                                      | 541                   | 2 057                                    | 460          |
| Teltow-Fläming.....           | 23 338              | 13 144                   | 467                                    | 3 182                                      | 1 300                 | 1 290                                    | 178          |
| Uckermark.....                | 41 554              | 22 007                   | 595                                    | 5 674                                      | 867                   | 1 073                                    | 151          |
| <b>Land Brandenburg</b>       | <b>417 496</b>      | <b>204 576</b>           | <b>9 297</b>                           | <b>73 943</b>                              | <b>13 844</b>         | <b>27 136</b>                            | <b>6 974</b> |



## Das Amt für Statistik Berlin-Brandenburg

Das Amt für Statistik Berlin-Brandenburg ist für beide Länder die zentrale Dienstleistungseinrichtung auf dem Gebiet der amtlichen Statistik. Das Amt erbringt Serviceleistungen im Bereich Information und Analyse für die breite Öffentlichkeit, für alle gesellschaftlichen Gruppen sowie für Kunden aus Verwaltung und Politik, Wirtschaft und Wissenschaft. Kerngeschäft des Amtes ist die Durchführung der gesetzlich angeordneten amtlichen Statistiken für Berlin und Brandenburg. Das Amt erhebt die Daten, bereitet sie auf, interpretiert und analysiert sie und veröffentlicht die Ergebnisse. Die Grundversorgung aller Nutzerinnen und Nutzer mit statistischen Informationen erfolgt unentgeltlich, im Wesentlichen über das Internet und den Informationsservice. Daneben werden nachfrage- und zielgruppenorientierte Standardauswertungen zu Festpreisen angeboten. Kundenspezifische Aufbereitung/Beratung zu kostendeckenden Preisen ergänzt das Spektrum der Informationsbereitstellung.

### Amtliche Statistik im Verbund

Die Statistiken werden bundesweit nach einheitlichen Konzepten, Methoden und Verfahren arbeitsteilig erstellt. Die Statistischen Ämter der Länder sind dabei grundsätzlich für die Durchführung der Erhebungen, für die Aufbereitung und Veröffentlichung der Länderergebnisse zuständig. Durch diese Kooperation in einem „Statistikverbund“ entstehen für alle Länder vergleichbare und zu einem Bundesergebnis zusammenführbare Erhebungsergebnisse.

## Produkte und Dienstleistungen

### Informationsservice

[info@statistik-bbb.de](mailto:info@statistik-bbb.de)

Tel. 0331 8173 -1777

Fax 0331 817330 -4091

Mo–Do 8:00–15:30 Uhr, Fr 8:00–13:30 Uhr

Statistische Informationen für jedermann sowie maßgeschneiderte Aufbereitung von Daten über Berlin und Brandenburg, Auskunft, Beratung, Pressedienst.

### Standort Potsdam

Steinstraße 104–106, 14480 Potsdam

### Standort Berlin

Alt-Friedrichsfelde 60, 10315 Berlin

### Internet-Angebot

[www.statistik-berlin-brandenburg.de](http://www.statistik-berlin-brandenburg.de) mit aktuellen Daten, Pressemitteilungen, Fachbeiträgen, Statistischen Berichten zum kostenlosen Herunterladen, regionalstatistischen Informationen, Wahlstatistiken und -analysen sowie einem Überblick über das gesamte Leistungsspektrum des Amtes.

### Statistische Berichte

mit Ergebnissen der einzelnen Statistiken in Tabellen in tiefer sachlicher Gliederung und Grafiken zur Veranschaulichung von Entwicklungen und Strukturen.

### Statistische Bibliothek

Alt-Friedrichsfelde 60, 10315 Berlin

[bibliothek@statistik-bbb.de](mailto:bibliothek@statistik-bbb.de)

Tel. 0331 8173 -3540

## Datenangebot aus dem Sachgebiet

### Informationen zu dieser Veröffentlichung

Referat 35

Tel. 0331 8173 -3050

Fax 0331 817330 -3041

[agrar@statistik-bbb.de](mailto:agrar@statistik-bbb.de)

### Weitere Veröffentlichungen zum Thema

Statistische Berichte:

- Viehbestände am 3. Mai / 1. März  
C III 1/2, C III 4, C III 5
- Viehbestände am 3. November  
C III 3
- Schlachtungen und Fleischerzeugung  
C III 6