

Statistischer Bericht

L III 1 - j / 23

┌ Schulden der öffentlichen Haushalte
und der öffentlich bestimmten Fonds,
Einrichtungen und wirtschaftlichen
Unternehmen
in **Brandenburg**
am **31.12.2023**

Impressum

Statistischer Bericht

L III 1 - j / 23

Erscheinungsfolge: jährlich
Erschienen im Dezember **2024**

Herausgeber

Amt für Statistik Berlin-Brandenburg
Steinstraße 104 - 106
14480 Potsdam
info@statistik-bbb.de
www.statistik-berlin-brandenburg.de

Tel. 0331 8173 - 1777
Fax 0331 817330 - 4091

Zeichenerklärung

- 0 weniger als die Hälfte von 1
in der letzten besetzten Stelle,
jedoch mehr als nichts
- nichts vorhanden
- ... Angabe fällt später an
- () Aussagewert ist eingeschränkt
- / Zahlenwert nicht sicher genug
- Zahlenwert unbekannt oder
geheim zu halten
- x Tabellenfach gesperrt
- p vorläufige Zahl
- r berichtigte Zahl
- s geschätzte Zahl

Amt für Statistik Berlin-Brandenburg,
Potsdam, 2024



Dieses Werk ist unter einer Creative Commons Lizenz
vom Typ Namensnennung 3.0 Deutschland zugänglich.
Um eine Kopie dieser Lizenz einzusehen, konsultieren Sie
<http://creativecommons.org/licenses/by/3.0/de/>

Inhaltsverzeichnis

Seite

[Metadaten zu dieser Statistik
\(externer Link\)](#)

Grafik

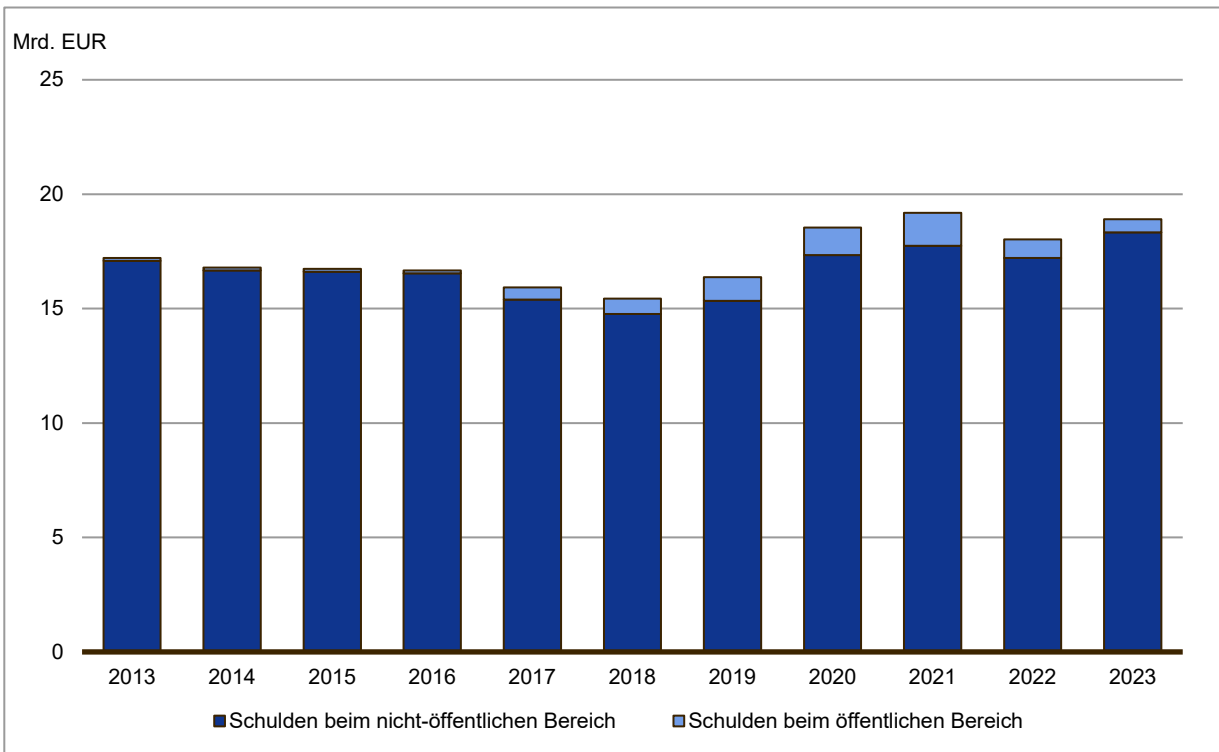
| | |
|--|---|
| 1 Schulden des Kernhaushaltes des Landes Brandenburg am 31.12. des jeweiligen Jahres | 4 |
| 2 Prozentuale Aufteilung der Schulden des Kernhaushaltes des Landes Brandenburg nach Arten am 31.12.2023 | 5 |

Tabellen

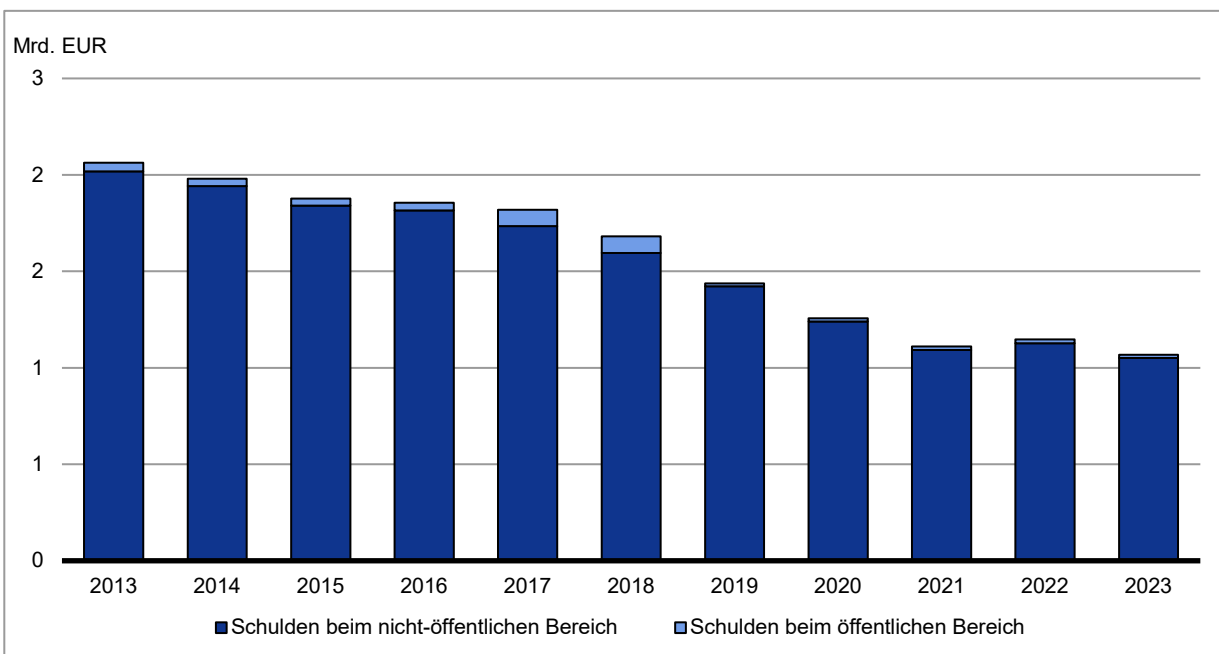
| | |
|---|----|
| 1 Entwicklung der Schulden der Kernhaushalte des Landes Brandenburg und der Gemeinden und Gemeindeverbände 2000 bis 2023 | 7 |
| 2 Schulden des Öffentlichen Gesamthaushalts in Brandenburg am 31.12.2023 nach Ebenen und Art der Schulden | 8 |
| 3 Schulden der Kernhaushalte der Gemeinden und Gemeindeverbände in Brandenburg am 31.12.2023 nach Körperschaftsgruppen und Art der Schulden | 12 |
| 4 Schulden der öffentlichen Fonds, Einrichtungen und Unternehmen in Brandenburg am 31.12.2023 nach Rechtsformen und Art der Schulden | 16 |
| 5 Schulden der öffentlichen Fonds, Einrichtungen und Unternehmen des Staatssektors in Brandenburg am 31.12.2023 nach Rechtsformen und Art der Schulden | 18 |
| 6 Schulden der sonstigen öffentlichen Fonds, Einrichtungen und Unternehmen in Brandenburg am 31.12.2023 nach Art der Schulden | 22 |
| 7 Schulden des Landes, der Gemeinden/Gemeindeverbände und der Sozialversicherungen unter Landesaufsicht in Brandenburg am 31.12.2023 nach Art der Schulden | 24 |
| 8 Schuldenstand am 31.12.2023 der kommunalen öffentlich bestimmten Fonds, Einrichtungen und Unternehmen in Brandenburg nach Art der Schulden, Produktgruppen und Rechtsformen | 26 |
| 9 Schulden des öffentlichen Bereichs in Brandenburg am 31.12.2023 nach Art der Schulden | 27 |
| 10 Kassenkredite und Kredite des Öffentlichen Gesamthaushalts in Brandenburg am 31.12.2023 nach Ebenen und Art der Schulden | 28 |
| 11 Schuldenstand ¹ der kommunalen Haushalte und deren Eigenbetriebe sowie Eigengesellschaften am 31.12.2023 nach ausgewählten Körperschaften | 32 |

1. Schulden am 31.12. des jeweiligen Jahres

1.1 Kernhaushalt des Landes Brandenburg

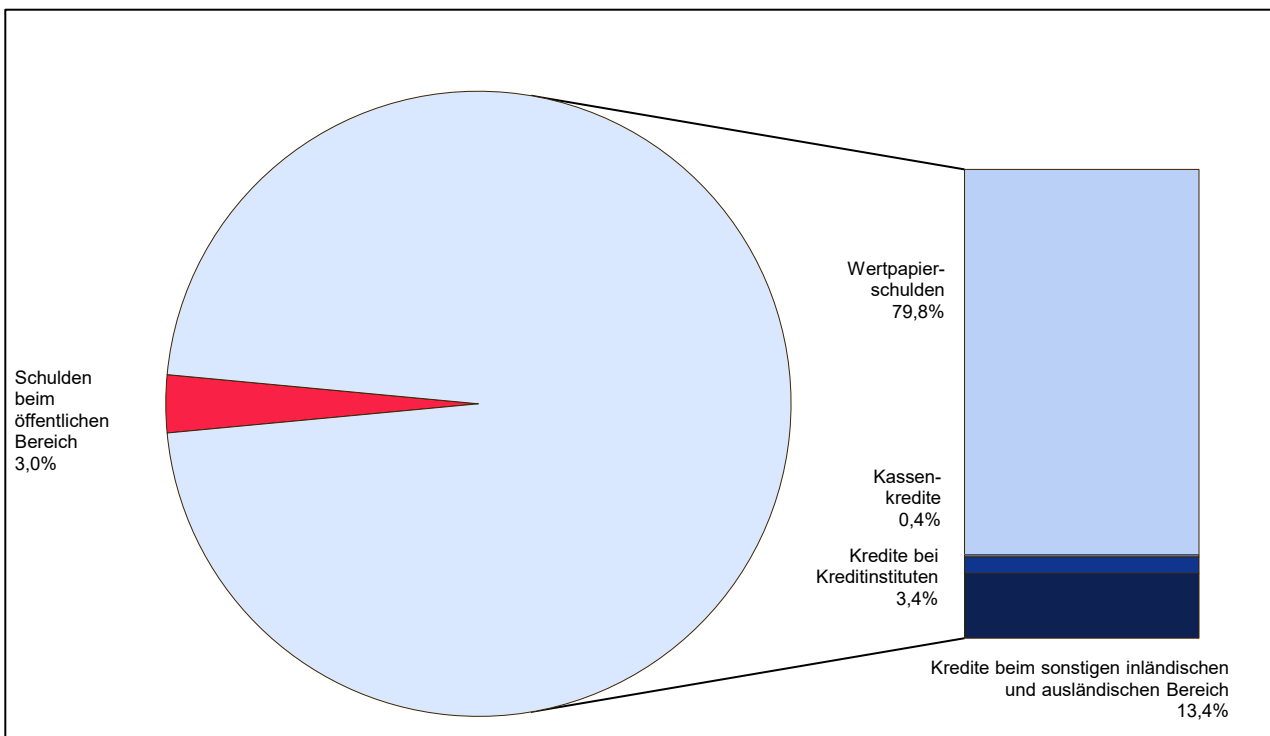


1.2 Kernhaushalte der Gemeinden und Gemeindeverbände

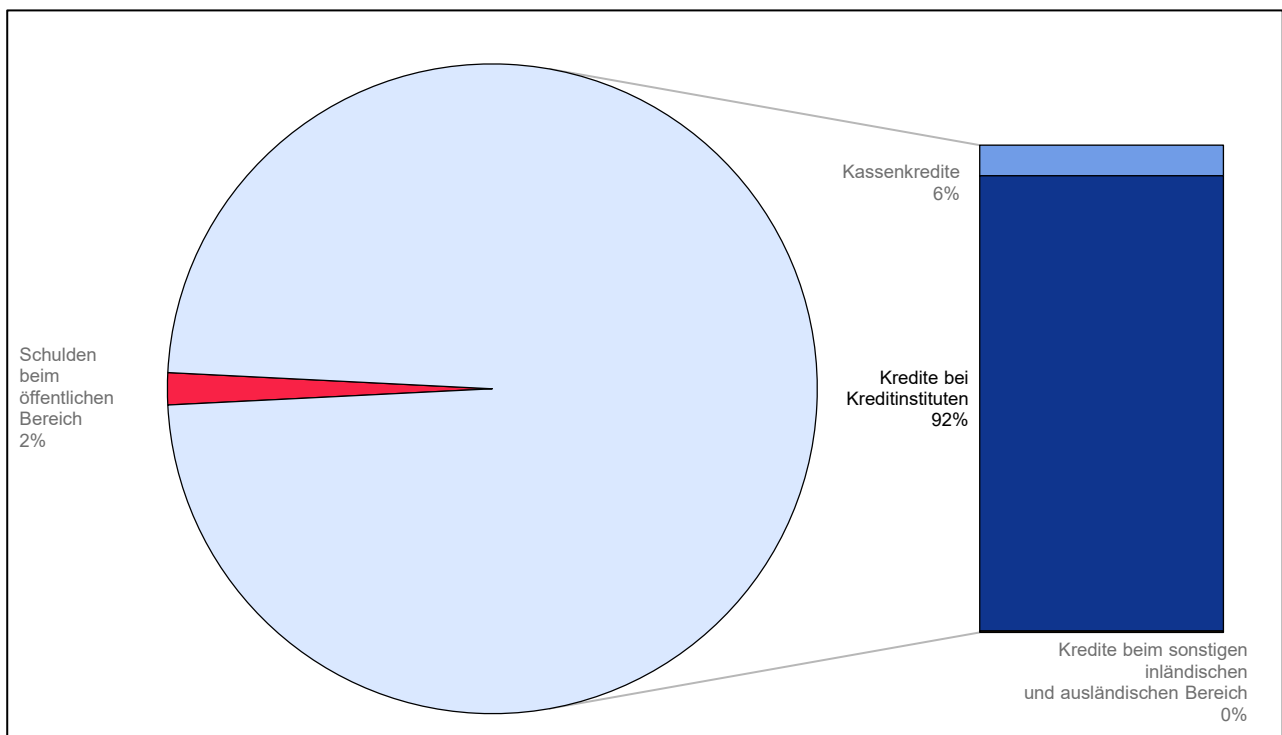


2. Prozentuale Aufteilung der Schulden am 31.12.2023

2.1 Kernhaushalt des Landes Brandenburg



2.2 Kernhaushalte der Gemeinden und Gemeindeverbände



1 Entwicklung der Schulden der Kernhaushalte des Landes Brandenburg und der Gemeinden und Gemeindeverbände 2000 bis 2023

| Stichtag | Kreditmarktschulden | | | Kassenkredite ¹ | | |
|------------|---------------------|------------|---------------|----------------------------|---------|---------------|
| | Insgesamt | Land | Gemeinden/Gv. | Insgesamt | Land | Gemeinden/Gv. |
| | 1 000 EUR | | | | | |
| 31.12.2000 | 14 597 999 | 12 798 663 | 1 799 336 | 577 353 | 391 138 | 186 215 |
| 31.12.2001 | 15 311 581 | 13 522 313 | 1 789 268 | 704 254 | 422 000 | 282 254 |
| 31.12.2002 | 16 446 256 | 14 655 619 | 1 790 637 | 869 809 | 640 000 | 229 809 |
| 31.12.2003 | 18 048 614 | 16 264 281 | 1 784 333 | 430 504 | 90 000 | 340 504 |
| 31.12.2004 | 18 207 896 | 16 397 261 | 1 810 635 | 1 014 615 | 450 000 | 564 615 |
| 31.12.2005 | 18 602 559 | 16 928 400 | 1 674 159 | 1 055 041 | 394 000 | 661 041 |
| 31.12.2006 | 18 777 650 | 17 135 598 | 1 642 052 | 1 185 687 | 437 400 | 748 287 |
| 31.12.2007 | 18 914 414 | 17 280 030 | 1 634 384 | 766 213 | – | 766 213 |
| 31.12.2008 | 18 736 748 | 17 134 309 | 1 602 439 | 609 323 | – | 609 323 |
| 31.12.2009 | 18 946 684 | 17 432 907 | 1 513 777 | 618 446 | 101 | 618 345 |

| Stichtag | Wertpapiersschulden und Kredite beim nicht-öffentlichen Bereich ² | | | Kassenkredite beim nicht-öffentlichen Bereich | | |
|------------|--|------------|---------------|---|---------|---------------|
| | Insgesamt | Land | Gemeinden/Gv. | Insgesamt | Land | Gemeinden/Gv. |
| | 1 000 EUR | | | | | |
| 31.12.2010 | 19 052 233 | 17 583 061 | 1 469 172 | 1 074 505 | 365 000 | 709 505 |
| 31.12.2011 | 19 201 737 | 17 804 087 | 1 397 650 | 793 517 | – | 793 517 |
| 31.12.2012 | 19 149 391 | 17 843 001 | 1 306 390 | 768 468 | – | 768 468 |
| 31.12.2013 | 18 321 186 | 17 088 874 | 1 232 312 | 786 031 | – | 786 031 |
| 31.12.2014 | 17 761 332 | 16 594 466 | 1 166 866 | 854 527 | 79 288 | 775 239 |
| 31.12.2015 | 17 669 442 | 16 566 774 | 1 102 668 | 788 467 | 50 000 | 738 467 |
| 31.12.2016 | 16 938 988 | 15 889 774 | 1 049 214 | 1 414 162 | 647 574 | 766 588 |
| 31.12.2017 | 15 936 087 | 14 932 629 | 1 003 459 | 1 197 042 | 466 170 | 730 872 |
| 31.12.2018 | 15 547 498 | 14 602 629 | 944 869 | 813 811 | 162 679 | 651 132 |
| 31.12.2019 | 16 176 544 | 15 262 629 | 913 916 | 588 541 | 80 500 | 508 041 |
| 31.12.2020 | 17 737 878 | 16 883 629 | 854 250 | 843 764 | 458 400 | 385 364 |
| 31.12.2021 | 18 198 335 | 17 362 680 | 835 655 | 645 667 | 388 400 | 257 267 |
| 31.12.2022 | 17 747 657 | 16 797 680 | 949 977 | 598 604 | 420 278 | 178 326 |
| 31.12.2023 | 19 380 446 | 18 383 680 | 996 766 | 588 752 | 517 491 | 71 261 |

1 Kassenkredite noch nicht getrennt nach nicht-öffentlichen und öffentlichen Bereich erhoben

2 geänderte Bereichsabgrenzung: gesetzliche Sozialversicherung nicht enthalten; neue begriffliche Abgrenzungen siehe Metadaten

2 Schulden des Öffentlichen Gesamthaushalts in Brandenburg am 31.12.2023 nach Ebenen und Art der Schulden

| Art der Schulden | Insgesamt | Land | Davon | |
|---|------------|------------|-------------------|---------------------|
| | | | Kern- haushalt | Extra- haushalte |
| | 1000 EUR | | | |
| Schulden beim nicht-öffentlichen Bereich | | | | |
| Kassenkredite | 148 876 | 82 500 | 82 500 | — |
| bei Kreditinstituten | 148 876 | 82 500 | 82 500 | — |
| Euro-Währung | 148 876 | 82 500 | 82 500 | — |
| Fremdwährung | — | — | — | — |
| beim sonstigen inländ. Bereich | — | — | — | — |
| beim sonstigen ausländ. Bereich | — | — | — | — |
| Euro-Währung | — | — | — | — |
| Fremdwährung | — | — | — | — |
| darunter: im Rahmen von Cash-Pooling/Einheitskasse/ Amtskasse vom Cash-Pool-Führer aufgenommene Kassenkredite | — | — | — | — |
| Wertpapiersschulden | 15 078 551 | 15 078 551 | 15 078 551 | — |
| Geldmarktpapiere | — | — | — | — |
| Euro-Währung | — | — | — | — |
| Fremdwährung | — | — | — | — |
| Kapitalmarktpapiere | 15 078 551 | 15 078 551 | 15 078 551 | — |
| Euro-Währung | 15 071 250 | 15 071 250 | 15 071 250 | — |
| Fremdwährung | 7 301 | 7 301 | 7 301 | — |
| Kredite | 5 763 867 | 4 416 469 | 3 177 129 | 1 239 340 |
| bei Kreditinstituten | 3 184 092 | 1 839 469 | 646 129 | 1 193 340 |
| Euro-Währung | 3 184 092 | 1 839 469 | 646 129 | 1 193 340 |
| Fremdwährung | — | — | — | — |
| beim sonstigen inländ. Bereich | 2 568 775 | 2 566 000 | 2 520 000 | 46 000 |
| beim sonstigen ausländ. Bereich | 11 000 | 11 000 | 11 000 | — |
| Euro-Währung | 11 000 | 11 000 | 11 000 | — |
| Fremdwährung | — | — | — | — |
| Zusammen | 20 991 295 | 19 577 520 | 18 338 180 | 1 239 340 |
| Schulden beim öffentlichen Bereich ¹ | | | | |
| Kassenkredite | 442 960 | 434 991 | 434 991 | — |
| beim Bund | — | — | — | — |
| bei Ländern | 434 991 | 434 991 | 434 991 | — |
| bei Gemeinden/Gv. | 5 296 | — | — | — |
| bei Zweckverbänden und dgl. | — | — | — | — |
| bei der Sozialversicherung | — | — | — | — |
| bei verbundenen Unternehmen, Beteiligungen und Sondervermögen | 2 673 | — | — | — |
| bei sonstigen öffentl. Sonderrechnungen | — | — | — | — |
| darunter für eigenen Liquiditätsbedarf aus dem Cash- Pool/Einheitskasse/Amtskasse entnommene Mittel | 440 287 | 434 991 | 434 991 | — |
| Kredite | 251 764 | 193 089 | 128 000 | 65 089 |
| beim Bund | — | — | — | — |
| bei Ländern | 177 102 | 165 089 | 100 000 | 65 089 |
| bei Gemeinden/Gv. | 28 983 | — | — | — |
| bei Zweckverbänden und dgl. | — | — | — | — |
| bei der Sozialversicherung | — | — | — | — |

| Gemeinden und Gemeinde- verbände | Davon | | Sozialver- sicherungen unter Landes- aufsicht | Davon | |
|---|--------------------|-----------------|---|--------------------|---------------------|
| | Kern- haushalte | Extra-haushalte | | Kern- haushalte | Extra- haushalte |

1000 EUR

Schulden beim nicht-öffentlichen Bereich

| | | | | | |
|-----------|-----------|---------|---|---|---|
| 66 376 | 66 374 | 2 | – | – | – |
| 66 376 | 66 374 | 2 | – | – | – |
| 66 376 | 66 374 | 2 | – | – | – |
| – | – | – | – | – | – |
| – | – | – | – | – | – |
| – | – | – | – | – | – |
| – | – | – | – | – | – |
| – | – | – | – | – | – |
| – | – | – | – | – | – |
| – | – | – | – | – | – |
| – | – | – | – | – | – |
| – | – | – | – | – | – |
| – | – | – | – | – | – |
| – | – | – | – | – | – |
| – | – | – | – | – | – |
| – | – | – | – | – | – |
| – | – | – | – | – | – |
| 1 347 398 | 984 735 | 362 664 | – | – | – |
| 1 344 623 | 981 960 | 362 664 | – | – | – |
| 1 344 623 | 981 960 | 362 664 | – | – | – |
| – | – | – | – | – | – |
| 2 775 | 2 775 | – | – | – | – |
| – | – | – | – | – | – |
| – | – | – | – | – | – |
| – | – | – | – | – | – |
| 1 413 775 | 1 051 109 | 362 666 | – | – | – |

Schulden beim öffentlichen Bereich ¹

| | | | | | |
|--------|--------|--------|---|---|---|
| 7 968 | 4 887 | 3 082 | – | – | – |
| – | – | – | – | – | – |
| – | – | – | – | – | – |
| 5 296 | 4 887 | 409 | – | – | – |
| – | – | – | – | – | – |
| – | – | – | – | – | – |
| 2 673 | – | 2 673 | – | – | – |
| – | – | – | – | – | – |
| 5 296 | 4 887 | 409 | – | – | – |
| 58 674 | 12 032 | 46 643 | – | – | – |
| – | – | – | – | – | – |
| 12 013 | 12 013 | – | – | – | – |
| 28 983 | – | 28 983 | – | – | – |
| – | – | – | – | – | – |
| – | – | – | – | – | – |

2 Schulden des Öffentlichen Gesamthaushalts in Brandenburg am 31.12.2023 nach Ebenen und Art der Schulden

| Art der Schulden | Insgesamt | Land | Davon | |
|--|------------|------------|-------------------|---------------------|
| | | | Kern- haushalt | Extra- haushalte |
| | 1000 EUR | | | |
| bei verbundenen Unternehmen, Beteiligungen und Sondervermögen | 27 679 | 10 000 | 10 000 | – |
| bei sonstigen öffentl. Sonderrechnungen | 18 000 | 18 000 | 18 000 | – |
| Zusammen | 694 723 | 628 080 | 562 991 | 65 089 |
| darunter beim Träger/Eigner | 94 147 | 65 089 | – | 65 089 |
| Insgesamt ¹ | 21 686 018 | 20 205 601 | 18 901 172 | 1 304 429 |
| Weitere Verpflichtungen ² | | | | |
| Verbindlichkeiten aus Lieferungen und Leistungen und erhaltene Anzahlungen | 2 320 578 | 123 742 | 8 | 123 734 |
| Kreditähnliche Rechtsgeschäfte | 12 825 | 1 675 | – | 1 675 |
| Hypotheken-, Grund- und Rentenschulden | 107 | – | – | – |
| Restkaufgelder | 429 | – | – | – |
| Finanzierungsleasing | 12 289 | 1 675 | – | 1 675 |
| ÖPP-Projekte | | | | |
| Projektsumme insgesamt | 539 496 | 486 750 | 486 750 | – |
| bisher geleistete Zahlungen | 173 972 | 137 610 | 137 610 | – |
| Energie-Einspar-Contracting | | | | |
| Investitionssummen insgesamt | – | – | – | – |
| darunter geleistete Baukostenzuschüsse | – | – | – | – |
| Bürgschaften, Garantien und sonstige Gewährleistungen | 1 703 750 | 1 488 444 | 1 488 419 | 25 |
| gegenüber dem öffentlichen Bereich | – | – | – | – |
| darunter gegenüber sonstigen öffentlichen Fonds, Einrichtungen und Unternehmen (ohne Kreditinstitute) | – | – | – | – |
| gegenüber dem nicht-öffentlichen Bereich | 1 703 750 | 1 488 444 | 1 488 419 | 25 |
| darunter gegenüber öffentlich bestimmter Kreditinstitute | 161 704 | 25 | – | 25 |
| Cash-Pooling/Einheitskasse/Amtskasse: Verbindlichkeiten des Cash-Pool-Führers gegenüber zuführenden Einheiten | 684 789 | 434 991 | 434 991 | – |

¹ Unkonsolidiert, enthält Doppelzahlungen.

² Teilweise vorläufige Ergebnisse.

| Gemeinden und Gemeinde- verbände | Davon | | Sozialver- sicherungen unter Landes- aufsicht | Davon | |
|---|--------------------|-----------------|---|--------------------|---------------------|
| | Kern- haushalte | Extra-haushalte | | Kern- haushalte | Extra- haushalte |
| 1000 EUR | | | | | |
| 17 679 | 19 | 17 660 | – | – | – |
| – | – | – | – | – | – |
| 66 643 | 16 918 | 49 724 | – | – | – |
| 29 058 | – | 29 058 | – | – | – |
| 1 480 418 | 1 068 028 | 412 390 | – | – | – |
| Weitere Verpflichtungen ² | | | | | |
| 360 306 | 298 079 | 62 227 | 1 836 530 | 1 833 727 | 2 802 |
| 11 125 | 4 175 | 6 949 | 25 | 25 | – |
| 107 | 107 | – | – | – | – |
| 429 | 429 | – | – | – | – |
| 10 588 | 3 639 | 6 949 | 25 | 25 | – |
| 52 746 | 52 746 | – | – | – | – |
| 36 362 | 36 362 | – | – | – | – |
| – | – | – | – | – | – |
| – | – | – | – | – | – |
| 215 305 | 215 303 | 3 | – | – | – |
| – | – | – | – | – | – |
| – | – | – | – | – | – |
| 215 305 | 215 303 | 3 | – | – | – |
| 161 678 | 161 676 | 3 | – | – | – |
| 249 798 | 249 798 | – | – | – | – |

**3 Schulden der Kernhaushalte der Gemeinden und Gemeindeverbände in Brandenburg am 31.12.2023
nach Körperschaftsgruppen und Art der Schulden**

| Art der Schulden | Gemeinden und Gemeinde- verbände | Da | |
|--|--|-------------------|-----------------------------------|
| | | Kreisfreie Städte | Kreis- angehörige Gemeinden |
| | 1000 EUR | | |
| Schulden beim nicht-öffentlichen Bereich | | | |
| Kassenkredite | 66 374 | — | 64 912 |
| bei Kreditinstituten | 66 374 | — | 64 912 |
| Euro-Währung | 66 374 | — | 64 912 |
| Fremdwährung | — | — | — |
| beim sonstigen inländ. Bereich | — | — | — |
| beim sonstigen ausländ. Bereich | — | — | — |
| Euro-Währung | — | — | — |
| Fremdwährung | — | — | — |
| Pooling/Einheitskasse/Amtskasse vom Cash-Pool-Führer aufgenommene Kassenkredite | — | — | — |
| Wertpapiersschulden | — | — | — |
| Geldmarktpapiere | — | — | — |
| Euro-Währung | — | — | — |
| Fremdwährung | — | — | — |
| Kapitalmarktpapiere | — | — | — |
| Euro-Währung | — | — | — |
| Fremdwährung | — | — | — |
| darunter: zur Liquiditätssicherung aufgenommen | — | — | — |
| Kredite | 984 735 | 99 750 | 785 814 |
| bei Kreditinstituten | 981 960 | 99 750 | 783 039 |
| Euro-Währung | 981 960 | 99 750 | 783 039 |
| Fremdwährung | — | — | — |
| beim sonstigen inländ. Bereich | 2 775 | — | 2 775 |
| beim sonstigen ausländ. Bereich | — | — | — |
| Euro-Währung | — | — | — |
| Fremdwährung | — | — | — |
| Zusammen | 1 051 109 | 99 750 | 850 726 |
| Schulden beim öffentlichen Bereich ¹ | | | |
| Kassenkredite | 4 887 | — | 3 077 |
| beim Bund | — | — | — |

| von | | |
|---------------------------------------|------------|-----------------|
| Ämter, Samt- und Verbandsgemeinden | Landkreise | Bezirksverbände |
| 1000 EUR | | |

Schulden beim nicht-öffentlichen Bereich

| | | |
|--------|--------|---|
| 1 462 | – | – |
| 1 462 | – | – |
| 1 462 | – | – |
| – | – | – |
| – | – | – |
| – | – | – |
| – | – | – |
| – | – | – |
| – | – | – |
| – | – | – |
| – | – | – |
| – | – | – |
| – | – | – |
| – | – | – |
| – | – | – |
| – | – | – |
| 46 228 | 52 943 | – |
| 46 228 | 52 943 | – |
| 46 228 | 52 943 | – |
| – | – | – |
| – | – | – |
| – | – | – |
| – | – | – |
| – | – | – |
| 47 690 | 52 943 | – |

Schulden beim öffentlichen Bereich ¹

| | | |
|-------|---|---|
| 1 809 | – | – |
| – | – | – |

**3 Schulden der Kernhaushalte der Gemeinden und Gemeindeverbände in Brandenburg am 31.12.2023
nach Körperschaftsgruppen und Art der Schulden**

| Art der Schulden | Gemeinden und Gemeinde- verbände | Da | |
|--|--|-------------------|-----------------------------------|
| | | Kreisfreie Städte | Kreis- angehörige Gemeinden |
| | | 1000 EUR | |
| bei Ländern | – | – | – |
| bei Gemeinden/Gv. | 4 887 | – | 3 077 |
| bei Zweckverbänden und dgl. | – | – | – |
| bei der Sozialversicherung | – | – | – |
| bei verbundenen Unternehmen, Beteiligungen und Sondervermögen | – | – | – |
| bei sonstigen öffentl. Sonderrechnungen | – | – | – |
| darunter: für eigenen Liquiditätsbedarf aus dem Cash- Pool/Einheitskasse/Amtskasse entnommene Mittel | 4 887 | – | 3 077 |
| Kredite | 12 032 | – | 12 032 |
| beim Bund | – | – | – |
| bei Ländern | 12 013 | – | 12 013 |
| bei Gemeinden/Gv. | – | – | – |
| bei Zweckverbänden und dgl. | – | – | – |
| bei der Sozialversicherung | – | – | – |
| bei verbundenen Unternehmen, Beteiligungen und Sondervermögen | 19 | – | 19 |
| bei sonstigen öffentl. Sonderrechnungen | – | – | – |
| Zusammen | 16 918 | – | 15 109 |
| Insgesamt ¹ | 1 068 028 | 99 750 | 865 835 |
| Weitere Verpflichtungen ² | | | |
| Verbindlichkeiten aus Lieferungen und Leistungen und erhaltener Kreditähnliche Rechtsgeschäfte | 298 079 | 38 852 | 191 336 |
| Hypotheken-, Grund- und Rentenschulden | 4 175 | 497 | 3 066 |
| Restkaufgelder | 107 | – | 107 |
| Finanzierungsleasing | 429 | – | – |
| ÖPP-Projekte | 3 639 | 497 | 2 958 |
| Projektsumme insgesamt | 52 746 | 23 021 | 16 522 |
| bisher geleistete Zahlungen | 36 362 | 15 940 | 16 314 |
| Energie-Einspar-Contracting | | | |
| Investitionssummen insgesamt | – | – | – |
| darunter Geleistete Baukostenzuschüsse | – | – | – |
| Bürgschaften, Garantien und sonstige Gewährleistungen | 215 303 | 40 921 | 158 663 |
| gegenüber dem öffentlichen Bereich | – | – | – |
| darunter gegenüber sonstigen öffentlichen Fonds, Einrichtungen und Unternehmen (ohne Kreditinstitute) | – | – | – |
| gegenüber dem nicht-öffentlichen Bereich | 215 303 | 40 921 | 158 663 |
| darunter gegenüber öffentlich bestimmter Kreditinstitute | 161 676 | 40 921 | 105 551 |
| Cash-Pooling/Einheitskasse/Amtskasse: Verbindlichkeiten des Cash-Pool-Führers gegenüber zuführenden Einheiten | 249 798 | – | 44 059 |

¹ Unkonsolidiert, enthält Doppelzählungen.

² Teilweise vorläufige Ergebnisse.

| von | | |
|---------------------------------------|------------|-----------------|
| Ämter, Samt- und Verbandsgemeinden | Landkreise | Bezirksverbände |
| 1000 EUR | | |
| – | – | – |
| 1 809 | – | – |
| – | – | – |
| – | – | – |
| – | – | – |
| – | – | – |
| 1 809 | – | – |
| – | – | – |
| – | – | – |
| – | – | – |
| – | – | – |
| – | – | – |
| – | – | – |
| – | – | – |
| 1 809 | – | – |
| 49 500 | 52 943 | – |
| Weitere Verpflichtungen ² | | |
| 7 555 | 60 337 | – |
| 6 | 607 | – |
| – | – | – |
| – | 429 | – |
| 6 | 178 | – |
| – | 13 203 | – |
| – | 4 109 | – |
| – | – | – |
| – | – | – |
| – | 15 718 | – |
| – | – | – |
| – | – | – |
| – | 15 718 | – |
| – | 15 203 | – |
| 161 843 | 43 895 | – |

**4 Schulden der öffentlichen Fonds, Einrichtungen und Unternehmen in Brandenburg am 31.12.2023
nach Rechtsformen und Art der Schulden**

| Art der Schulden | Insgesamt | Da | | |
|---|------------|-------------------------------|-----------------------|---------------|
| | | Rechtlich unselbstständige | Öffentlich-rechtliche | |
| | | | Zusammen | darunter |
| | | | | Zweckverbände |
| 1000 EUR | | | | |
| Schulden beim nicht-öffentlichen Bereich | 9 206 667 | 1 578 330 | 896 083 | 885 085 |
| darunter Kassenkredite | 22 885 | – | 660 | 660 |
| darunter im Rahmen von Cash-Pooling/ Einheitskasse/Amtskasse vom Cash-Pool-Führer aufgenommene Kassenkredite | 1 278 | – | – | – |
| Schulden beim öffentlichen Bereich ¹⁾ | 2 050 891 | 98 577 | 5 227 | 1 927 |
| darunter Kassenkredite | 31 425 | – | – | – |
| darunter für eigenen Liquiditätsbedarf aus dem Cash-Pool/Einheitskasse/Amtskasse entnommene Mittel | 28 424 | – | – | – |
| darunter Kassenkredite und Kredite beim Träger/Eigner | 1 946 768 | 94 962 | 3 570 | 270 |
| Zusammen ¹ | 11 257 558 | 1 676 907 | 901 310 | 887 012 |
| Verbindlichkeiten aus Lieferungen und Leistungen und erhaltene Anzahlungen ² | 1 209 980 | 126 821 | 100 209 | 53 242 |
| Kreditähnliche Rechtsgeschäfte | 22 257 | 1 881 | 28 | 28 |
| ÖPP-Projekte | | | | |
| Projektsumme insgesamt | 35 407 | 35 407 | – | – |
| bisher geleistete Zahlungen | 53 207 | 53 207 | – | – |
| Energie-Einspar-Contracting | | | | |
| Investitionssummen insgesamt | – | – | – | – |
| darunter Geleistete Baukostenzuschüsse | – | – | – | – |
| Bürgschaften, Garantien und sonstige Gewährleistungen ² | 18 006 | – | 3 974 | 3 949 |
| Cash-Pooling/Einheitskasse/Amtskasse: Verbindlichkeiten des Cash-Pool-Führers gegenüber zuführenden Einheiten | 100 883 | – | – | – |

¹ Unkonsolidiert, enthält Doppelzählungen.

² Teilweise vorläufige Ergebnisse.

| von | | |
|------------------|-----------|--------|
| Privatrechtliche | | |
| Zusammen | darunter | |
| | GmbH | AG |
| 1000 EUR | | |
| 6 732 253 | 6 523 754 | 21 733 |
| 22 225 | 18 654 | 3 250 |
| 1 278 | 1 278 | – |
| 1 947 088 | 1 908 763 | – |
| 31 425 | 29 188 | – |
| 28 424 | 26 186 | – |
| 1 848 236 | 1 817 475 | – |
| 8 679 341 | 8 432 517 | 21 733 |
| 982 949 | 952 873 | 6 379 |
| 20 348 | 8 502 | 11 829 |
| – | – | – |
| – | – | – |
| – | – | – |
| – | – | – |
| 14 032 | 13 949 | – |
| 100 883 | 100 883 | – |

**5 Schulden der öffentlichen Fonds, Einrichtungen und Unternehmen des Staatssektors in Brandenburg
am 31.12.2023 nach Rechtsformen und Art der Schulden**

| Art der Schulden | Insgesamt | Da | | |
|--|-----------|-------------------------------|-----------------------|---------------|
| | | Rechtlich unselbstständige | Öffentlich-rechtliche | |
| | | | Zusammen | darunter |
| | | | | Zweckverbände |
| 1000 EUR | | | | |
| Schulden beim nicht-öffentlichen Bereich | | | | |
| Kassenkredite | 2 | – | 2 | 2 |
| bei Kreditinstituten | 2 | – | 2 | 2 |
| Euro-Währung | 2 | – | 2 | 2 |
| Fremdwährung | – | – | – | – |
| beim sonstigen inländ. Bereich | – | – | – | – |
| beim sonstigen ausländ. Bereich | – | – | – | – |
| Euro-Währung | – | – | – | – |
| Fremdwährung | – | – | – | – |
| darunter: im Rahmen von Cash-Pooling/Einheitskasse/Amtskasse vom Cash-Pool-Führer aufgenommene Kassenkredite | – | – | – | – |
| Wertpapiersschulden | – | – | – | – |
| Geldmarktpapiere | – | – | – | – |
| Euro-Währung | – | – | – | – |
| Fremdwährung | – | – | – | – |
| Kapitalmarktpapiere | – | – | – | – |
| Euro-Währung | – | – | – | – |
| Fremdwährung | – | – | – | – |
| Kredite | 1 602 004 | 1 441 216 | 9 724 | 9 717 |
| bei Kreditinstituten | 1 556 004 | 1 395 216 | 9 724 | 9 717 |
| Euro-Währung | 1 556 004 | 1 395 216 | 9 724 | 9 717 |
| Fremdwährung | – | – | – | – |
| beim sonstigen inländ. Bereich | 46 000 | 46 000 | – | – |
| beim sonstigen ausländ. Bereich | – | – | – | – |
| Euro-Währung | – | – | – | – |
| Fremdwährung | – | – | – | – |
| Zusammen | 1 602 006 | 1 441 216 | 9 726 | 9 719 |
| Schulden beim öffentlichen Bereich ¹ | | | | |
| Kassenkredite | 3 082 | – | – | – |
| beim Bund | – | – | – | – |
| bei Ländern | – | – | – | – |
| bei Gemeinden/Gv. | 409 | – | – | – |
| bei Zweckverbänden und dgl. | – | – | – | – |
| bei der Sozialversicherung | – | – | – | – |
| bei verbundenen Unternehmen, Beteiligungen und Sondervermögen | 2 673 | – | – | – |
| bei sonstigen öffentl. Sonderrechnungen | – | – | – | – |
| darunter für eigenen Liquiditätsbedarf aus dem Cash-Pool/Einheitskasse/Amtskasse entnommene Mittel | 409 | – | – | – |
| Kredite | 111 732 | 94 072 | – | – |
| beim Bund | – | – | – | – |
| bei Ländern | 65 089 | 65 089 | – | – |
| bei Gemeinden/Gv. | 28 983 | 28 983 | – | – |
| bei Zweckverbänden und dgl. | – | – | – | – |

**5 Schulden der öffentlichen Fonds, Einrichtungen und Unternehmen des Staatssektors in Brandenburg
am 31.12.2023 nach Rechtsformen und Art der Schulden**

| Art der Schulden | Insgesamt | Da | | |
|---|-----------|-------------------------------|-----------------------|---------------|
| | | Rechtlich unselbstständige | Öffentlich-rechtliche | |
| | | | Zusammen | darunter |
| | | | | Zweckverbände |
| 1000 EUR | | | | |
| bei der Sozialversicherung | – | – | – | – |
| bei verbundenen Unternehmen, Beteiligungen und Sondervermögen | 17 660 | – | – | – |
| bei sonstigen öffentl. Sonderrechnungen | – | – | – | – |
| Zusammen | 114 813 | 94 072 | – | – |
| darunter beim Träger/Eigner | 94 147 | 94 072 | – | – |
| Insgesamt ¹ | 1 716 819 | 1 535 288 | 9 726 | 9 719 |
| Weitere Verpflichtungen ² | | | | |
| Verbindlichkeiten aus Lieferungen und Leistungen und erhaltene Anzahlungen | 188 764 | 111 569 | 34 763 | 7 138 |
| Kreditähnliche Rechtsgeschäfte | 8 625 | 1 881 | 28 | 28 |
| Hypotheken-, Grund- und Rentenschulden | – | – | – | – |
| Restkaufgelder | – | – | – | – |
| Finanzierungsleasing | 8 625 | 1 881 | 28 | 28 |
| ÖPP-Projekte | | | | |
| Projektsumme insgesamt | – | – | – | – |
| bisher geleistete Zahlungen | – | – | – | – |
| Energie-Einspar-Contracting | | | | |
| Investitionssummen insgesamt | – | – | – | – |
| darunter Geleistete Baukostenzuschüsse | – | – | – | – |
| Bürgschaften, Garantien und sonstige Gewährleistungen | 28 | – | 25 | – |
| gegenüber dem öffentlichen Bereich | – | – | – | – |
| darunter gegenüber sonstigen öffentlichen Fonds, Einrichtungen und Unternehmen (ohne Kreditinstitute) | – | – | – | – |
| gegenüber dem nicht-öffentlichen Bereich | 28 | – | 25 | – |
| darunter gegenüber öffentlich bestimmter Kreditinstitute | 28 | – | 25 | – |
| Verbindlichkeiten des Cash-Pool-Führers gegenüber zuführenden Einheiten | – | – | – | – |

¹ Unkonsolidiert, enthält Doppelzählungen.

² Teilweise vorläufige Ergebnisse.

| von | | |
|--------------------------------------|----------|----|
| Privatrechtliche | | |
| Zusammen | darunter | |
| | GmbH | AG |
| 1000 EUR | | |
| – | – | – |
| 17 660 | 17 660 | – |
| – | – | – |
| 20 741 | 20 741 | – |
| 75 | 75 | – |
| 171 805 | 171 805 | – |
| Weitere Verpflichtungen ² | | |
| 42 433 | 42 433 | – |
| 6 716 | 6 716 | – |
| – | – | – |
| – | – | – |
| 6 716 | 6 716 | – |
| – | – | – |
| – | – | – |
| – | – | – |
| – | – | – |
| 3 | 3 | – |
| – | – | – |
| – | – | – |
| 3 | 3 | – |
| 3 | 3 | – |
| – | – | – |

**6 Schulden der sonstigen öffentlichen Fonds, Einrichtungen und Unternehmen in Brandenburg
am 31.12.2023 nach Art der Schulden**

| Art der Schulden | Insgesamt | Da | | |
|--|-----------|-------------------------------|-----------------------|---------------|
| | | Rechtlich unselbstständige | Öffentlich-rechtliche | |
| | | | Zusammen | darunter |
| | | | | Zweckverbände |
| 1000 EUR | | | | |
| Schulden beim nicht-öffentlichen Bereich | 7 604 661 | 137 115 | 886 357 | 875 366 |
| darunter Kassenkredite | 22 883 | – | 658 | 658 |
| darunter: im Rahmen von Cash-Pooling/Einheitskasse/Amtskasse vom Cash-Pool-Führer aufgenommene Kassenkredite | 1 278 | – | – | – |
| Schulden beim öffentlichen Bereich ¹ | 1 936 078 | 4 504 | 5 227 | 1 927 |
| darunter Kassenkredite | 28 344 | – | – | – |
| darunter für eigenen Liquiditätsbedarf aus dem Cash-Pool/Einheitskasse/Amtskasse entnommene Mittel | 28 015 | – | – | – |
| darunter Kassenkredite und Kredite beim Träger/Eigner | 1 852 621 | 889 | 3 570 | 270 |
| Verbindlichkeiten aus Lieferungen und Leistungen und erhaltene Anzahlungen ² | 1 021 216 | 15 252 | 65 447 | 46 104 |
| Kreditähnliche Rechtsgeschäfte | 13 632 | – | – | – |
| ÖPP-Projekte | | | | |
| Projektsumme insgesamt | 35 407 | 35 407 | – | – |
| bisher geleistete Zahlungen | 53 207 | 53 207 | – | – |
| Bürgschaften, Garantien und sonstige Gewährleistungen | 17 978 | – | 3 949 | 3 949 |
| Cash-Pooling/Einheitskasse/Amtskasse: Verbindlichkeiten des Cash-Pool-Führers gegenüber zuführenden Einheiten | 100 883 | – | – | – |

¹ Unkonsolidiert, enthält Doppelzahlungen.

² Teilweise vorläufige Ergebnisse.

| von | | |
|------------------|-----------|--------|
| Privatrechtliche | | |
| Zusammen | darunter | |
| | GmbH | AG |
| 1000 EUR | | |
| 6 581 190 | 6 372 690 | 21 733 |
| 22 225 | 18 654 | 3 250 |
| 1 278 | 1 278 | – |
| 1 926 347 | 1 888 022 | – |
| 28 344 | 26 106 | – |
| 28 015 | 25 777 | – |
| 1 848 161 | 1 817 400 | – |
| 940 517 | 910 441 | 6 379 |
| 13 632 | 1 786 | 11 829 |
| – | – | – |
| – | – | – |
| 14 030 | 13 946 | – |
| 100 883 | 100 883 | – |

**7 Schulden des Landes, der Gemeinden/Gemeindeverbände und der Sozialversicherungen
unter Landesaufsicht in Brandenburg am 31.12.2023 nach Art der Schulden**

| Ebenen ----- Größenklassen von ... Einwohnern | Insgesamt ¹ | Schulden beim nicht-öffentlichen Bereich | | | |
|---|------------------------|--|---------------|-------------------------|-----------|
| | | Zusammen | Kassenkredite | Wertpapier- schulden | Kredite |
| | | 1000 EUR | | | |
| Land | 20 205 601 | 19 577 520 | 82 500 | 15 078 551 | 4 416 469 |
| Kernhaushalt | 18 901 172 | 18 338 180 | 82 500 | 15 078 551 | 3 177 129 |
| Extrahaushalte | 1 304 429 | 1 239 340 | – | – | 1 239 340 |
| Gemeinden/Gemeindeverbände | 1 480 418 | 1 413 775 | 66 376 | – | 1 347 398 |
| Kernhaushalte | 1 068 028 | 1 051 109 | 66 374 | – | 984 735 |
| kreisfreie Städte | 99 750 | 99 750 | – | – | 99 750 |
| unter 100 000 | 51 730 | 51 730 | – | – | 51 730 |
| 100 000 - 200 000 | 48 019 | 48 019 | – | – | 48 019 |
| 200 000 und mehr | – | – | – | – | – |
| kreisangehörige Gemeinden | 865 835 | 850 726 | 64 912 | – | 785 814 |
| unter 1 000 | 28 192 | 28 192 | 1 838 | – | 26 354 |
| 1 000 - 3 000 | 66 745 | 64 571 | 7 095 | – | 57 476 |
| 3 000 - 5 000 | 58 933 | 58 781 | 6 710 | – | 52 070 |
| 5 000 - 10 000 | 231 026 | 229 730 | 18 890 | – | 210 840 |
| 10 000 - 20 000 | 304 669 | 300 937 | 25 167 | – | 275 770 |
| 20 000 - 50 000 | 176 270 | 168 515 | 5 211 | – | 163 304 |
| 50 000 und mehr | – | – | – | – | – |
| Ämter, Verbandsgemeinden und Samtgemeinden | 49 500 | 47 690 | 1 462 | – | 46 228 |
| unter 5 000 | 1 905 | 1 905 | – | – | 1 905 |
| 5 000 - 10 000 | 36 600 | 34 791 | 930 | – | 33 861 |
| 10 000 - 20 000 | 9 917 | 9 917 | 533 | – | 9 385 |
| 20 000 - 50 000 | 1 077 | 1 077 | – | – | 1 077 |
| 50 000 und mehr | – | – | – | – | – |
| Landkreise | 52 943 | 52 943 | – | – | 52 943 |
| unter 100 000 | – | – | – | – | – |
| 100 000 - 200 000 | 51 345 | 51 345 | – | – | 51 345 |
| 200 000 und mehr | 1 597 | 1 597 | – | – | 1 597 |
| Bezirksverbände | – | – | – | – | – |
| Extrahaushalte | 412 390 | 362 666 | 2 | – | 362 664 |
| darunter: Zweckverbände | 9 719 | 9 719 | 2 | – | 9 717 |
| Sozialversicherungen unter Landesaufsicht | – | – | – | – | – |
| Kernhaushalte | – | – | – | – | – |
| Extrahaushalte | – | – | – | – | – |
| Insgesamt | 21 686 018 | 20 991 295 | 148 876 | 15 078 551 | 5 763 867 |
| Kernhaushalte | 19 969 199 | 19 389 289 | 148 874 | 15 078 551 | 4 161 864 |
| Extrahaushalte | 1 716 819 | 1 602 006 | 2 | – | 1 602 004 |

¹ Unkonsolidiert, enthält Doppelzählungen.

| Schulden beim öffentlichen Bereich ¹ | | |
|---|---------------|---------|
| Zusammen | Kassenkredite | Kredite |
| 1000 EUR | | |
| 628 080 | 434 991 | 193 089 |
| 562 991 | 434 991 | 128 000 |
| 65 089 | – | 65 089 |
| 66 643 | 7 968 | 58 674 |
| 16 918 | 4 887 | 12 032 |
| – | – | – |
| – | – | – |
| – | – | – |
| – | – | – |
| 15 109 | 3 077 | 12 032 |
| – | – | – |
| 2 174 | 2 174 | – |
| 152 | – | 152 |
| 1 296 | – | 1 296 |
| 3 733 | – | 3 733 |
| 7 755 | 904 | 6 851 |
| – | – | – |
| 1 809 | 1 809 | – |
| – | – | – |
| 1 809 | 1 809 | – |
| – | – | – |
| – | – | – |
| – | – | – |
| – | – | – |
| – | – | – |
| – | – | – |
| – | – | – |
| – | – | – |
| 49 724 | 3 082 | 46 643 |
| – | – | – |
| – | – | – |
| – | – | – |
| – | – | – |
| 694 723 | 442 960 | 251 764 |
| 579 910 | 439 878 | 140 032 |
| 114 813 | 3 082 | 111 732 |

8 Schuldenstand am 31.12.2023 der kommunalen öffentlich bestimmten Fonds, Einrichtungen und Unternehmen in Brandenburg nach Art der Schulden, Produktgruppen und Rechtsformen

| Schuldart/Produktgruppe | Insgesamt ¹ | Davon | | | |
|---|------------------------|--------------------------------|-----------------------|------------------------|-----------------------|
| | | Rechtl. Unselb- ständige | Öffentlich-Rechtliche | | Privat- rechtliche |
| | | | zusammen | dar.Zweck- verbände | |
| | 1 000 EUR | | | | |
| Schulden beim nicht-öffentlichen Bereich | 5 938 210 | 340 063 | 885 085 | 885 085 | 4 713 061 |
| Schulden beim öffentlichen Bereich | 371 074 | 33 488 | 1 927 | 1 927 | 335 659 |
| Schulden insgesamt | 6 309 283 | 373 551 | 887 012 | 887 012 | 5 048 721 |
| kommunale Produktgruppen | | | | | |
| Verwaltungssteuerung und -service | 240 447 | 231 325 | 9 122 | 9 122 | – |
| Rettungsdienst | 35 267 | 21 331 | – | – | 13 936 |
| Grundschulen | 597 | – | 597 | 597 | – |
| Oberstufenzentren | 2 085 | – | – | – | 2 085 |
| Nichtwissenschaftliche Museen, Sammlungen | 499 | – | – | – | 499 |
| Heimatpflege | 50 | – | – | – | 50 |
| Soziale Einrichtungen für pflegebedürftige ältere Menschen | 34 238 | – | – | – | 34 238 |
| Andere soziale Einrichtungen | 360 | – | – | – | 360 |
| Sonstige Einrichtungen der Kinder-, Jugend- und Familienhilfe | 1 909 | – | – | – | 1 909 |
| Krankenhäuser und Kliniken | 135 355 | – | – | – | 135 355 |
| Gesundheitseinrichtungen | 14 515 | – | – | – | 14 515 |
| Kur- und Badeeinrichtungen | 20 165 | – | – | – | 20 165 |
| Sportstätten und Bäder | 8 828 | 1 614 | – | – | 7 214 |
| Räumliche Planungs- und Entwicklungsmaßnahmen | 4 559 | – | – | – | 4 559 |
| Aufgaben des freien Wohnungsmarkts | 3 009 546 | 6 174 | – | – | 3 003 372 |
| Elektrizitätsversorgung | 470 430 | – | – | – | 470 430 |
| Gasversorgung | 17 525 | – | – | – | 17 525 |
| Wasserversorgung | 273 613 | 4 525 | 186 473 | 186 473 | 82 616 |
| Fernwärmeversorgung | 127 818 | – | – | – | 127 818 |
| Kombinierte Versorgung | 567 727 | – | – | – | 567 727 |
| Abfallwirtschaft | 60 620 | 801 | 9 332 | 9 332 | 50 487 |
| Abwasserbeseitigung | 892 019 | 107 534 | 664 503 | 664 503 | 119 982 |
| Kreisstraßen | 212 | 212 | – | – | – |
| ÖPNV | 126 792 | – | – | – | 126 792 |
| Sonstiger Personen- und Güterverkehr | 23 677 | – | – | – | 23 677 |
| Öffentliches Grün / Landschaftsbau | 1 220 | 35 | – | – | 1 185 |
| Wirtschaftsförderung | 83 974 | – | – | – | 83 974 |
| Allgemeine Einrichtungen und Unternehmen | 137 813 | – | – | – | 137 813 |
| Tourismus | 17 424 | – | 16 985 | 16 985 | 439 |

¹ einschließlich Kassenkredite

9 Schulden des öffentlichen Bereichs in Brandenburg am 31.12.2023 nach Art der Schulden

| Körperschaftsgruppen | Schulden beim nicht-öffentlichen Bereich | Schulden beim öffentlichen Bereich ¹ | Schulden insgesamt ¹ | Verbindlichkeiten aus Lieferungen und Leistungen und erhaltene Anzahlungen ² |
|--|--|---|------------------------------------|---|
| | 1000 EUR | | | |
| Land | 21 606 637 | 2 242 809 | 23 849 446 | 229 135 |
| Kernhaushalt | 18 338 180 | 562 991 | 18 901 172 | 8 |
| Extrahaushalte | 1 239 340 | 65 089 | 1 304 429 | 123 734 |
| Sonstige öffentliche Fonds, Einrichtungen und Unternehmen | 2 029 117 | 1 614 729 | 3 643 846 | 105 393 |
| Gemeinden/Gemeindeverbände | 6 989 319 | 387 992 | 7 377 311 | 1 275 592 |
| Kernhaushalte | 1 051 109 | 16 918 | 1 068 028 | 298 079 |
| Extrahaushalte | 362 666 | 49 724 | 412 390 | 62 227 |
| Sonstige öffentliche Fonds, Einrichtungen und Unternehmen | 5 575 544 | 321 349 | 5 896 893 | 915 286 |
| Sozialversicherungen unter Landesaufsicht | - | - | - | 1 837 066 |
| Kernhaushalte | - | - | - | 1 833 727 |
| Extrahaushalte | - | - | - | 2 802 |
| Sonstige öffentliche Fonds, Einrichtungen und Unternehmen | - | - | - | 537 |
| Insgesamt | 28 595 956 | 2 630 801 | 31 226 757 | 3 341 793 |
| Kernhaushalte | 19 389 289 | 579 910 | 19 969 199 | 2 131 814 |
| Extrahaushalte | 1 602 006 | 114 813 | 1 716 819 | 188 764 |
| Sonstige öffentliche Fonds, Einrichtungen und Unternehmen | 7 604 661 | 1 936 078 | 9 540 739 | 1 021 216 |

¹ Unkonsolidiert, enthält Doppelzählungen.

² Teilweise vorläufige Ergebnisse.

**10 Kassenkredite und Kredite des Öffentlichen Gesamthaushalts in Brandenburg am 31.12.2023
nach Ebenen und Art der Schulden**

| Art der Schulden | Insgesamt | Land | Davon | |
|---|-----------|-----------|-------------------|---------------------|
| | | | Kern- haushalt | Extra- haushalte |
| | | | | |
| Schulden beim nicht-öffentlichen Bereich | | | | |
| Kassenkredite | 148 876 | 82 500 | 82 500 | – |
| bei Kreditinstituten | 148 876 | 82 500 | 82 500 | – |
| Laufzeit bis einschließlich 1 Jahr | 135 656 | 82 500 | 82 500 | – |
| Laufzeit über 1 Jahr bis einschließlich 5 Jahre | 13 220 | – | – | – |
| Laufzeit über 5 Jahre | – | – | – | – |
| beim sonstigen inländ. Bereich | – | – | – | – |
| Laufzeit bis einschließlich 1 Jahr | – | – | – | – |
| Laufzeit über 1 Jahr bis einschließlich 5 Jahre | – | – | – | – |
| Laufzeit über 5 Jahre | – | – | – | – |
| beim sonstigen ausländ. Bereich | – | – | – | – |
| Laufzeit bis einschließlich 1 Jahr | – | – | – | – |
| Laufzeit über 1 Jahr bis einschließlich 5 Jahre | – | – | – | – |
| Laufzeit über 5 Jahre | – | – | – | – |
| Amtskasse vom Cash-Pool-Führer aufgenommene Kassenkredite | – | – | – | – |
| Kredite | 5 763 867 | 4 416 469 | 3 177 129 | 1 239 340 |
| bei Kreditinstituten | 3 184 092 | 1 839 469 | 646 129 | 1 193 340 |
| Laufzeit bis einschließlich 1 Jahr | 25 043 | 25 000 | – | 25 000 |
| Laufzeit über 1 Jahr bis einschließlich 5 Jahre | 144 623 | 125 007 | – | 125 007 |
| Laufzeit über 5 Jahre | 3 014 427 | 1 689 462 | 646 129 | 1 043 333 |
| beim sonstigen inländ. Bereich | 2 568 775 | 2 566 000 | 2 520 000 | 46 000 |
| Laufzeit bis einschließlich 1 Jahr | – | – | – | – |
| Laufzeit über 1 Jahr bis einschließlich 5 Jahre | – | – | – | – |
| Laufzeit über 5 Jahre | 2 568 775 | 2 566 000 | 2 520 000 | 46 000 |
| beim sonstigen ausländ. Bereich | 11 000 | 11 000 | 11 000 | – |
| Laufzeit bis einschließlich 1 Jahr | – | – | – | – |
| Laufzeit über 1 Jahr bis einschließlich 5 Jahre | – | – | – | – |
| Laufzeit über 5 Jahre | 11 000 | 11 000 | 11 000 | – |
| Zusammen | 5 912 744 | 4 498 969 | 3 259 629 | 1 239 340 |
| Schulden beim öffentlichen Bereich ¹ | | | | |
| Kassenkredite | 442 960 | 434 991 | 434 991 | – |
| beim Bund | – | – | – | – |
| Laufzeit bis einschließlich 1 Jahr | – | – | – | – |
| Laufzeit über 1 Jahr bis einschließlich 5 Jahre | – | – | – | – |
| Laufzeit über 5 Jahre | – | – | – | – |
| bei Ländern | 434 991 | 434 991 | 434 991 | – |
| Laufzeit bis einschließlich 1 Jahr | 434 991 | 434 991 | 434 991 | – |
| Laufzeit über 1 Jahr bis einschließlich 5 Jahre | – | – | – | – |
| Laufzeit über 5 Jahre | – | – | – | – |
| bei Gemeinden/Gv. | 5 296 | – | – | – |
| Laufzeit bis einschließlich 1 Jahr | 5 296 | – | – | – |
| Laufzeit über 1 Jahr bis einschließlich 5 Jahre | – | – | – | – |
| Laufzeit über 5 Jahre | – | – | – | – |
| bei Zweckverbänden und dgl. | – | – | – | – |
| Laufzeit bis einschließlich 1 Jahr | – | – | – | – |
| Laufzeit über 1 Jahr bis einschließlich 5 Jahre | – | – | – | – |
| Laufzeit über 5 Jahre | – | – | – | – |
| bei der Sozialversicherung | – | – | – | – |

**10 Kassenkredite und Kredite des Öffentlichen Gesamthaushalts in Brandenburg am 31.12.2023
nach Ebenen und Art der Schulden**

| Art der Schulden | Insgesamt | Land | Davon | |
|--|-----------|-----------|-------------------|---------------------|
| | | | Kern- haushalt | Extra- haushalte |
| | | | | |
| Laufzeit bis einschließlich 1 Jahr | – | – | – | – |
| Laufzeit über 1 Jahr bis einschließlich 5 Jahre | – | – | – | – |
| Laufzeit über 5 Jahre | – | – | – | – |
| bei verbundenen Unternehmen, Beteiligungen und Sondervermögen | 2 673 | – | – | – |
| Laufzeit bis einschließlich 1 Jahr | 800 | – | – | – |
| Laufzeit über 1 Jahr bis einschließlich 5 Jahre | 1 873 | – | – | – |
| Laufzeit über 5 Jahre | – | – | – | – |
| bei sonstigen öffentl. Sonderrechnungen | – | – | – | – |
| Laufzeit bis einschließlich 1 Jahr | – | – | – | – |
| Laufzeit über 1 Jahr bis einschließlich 5 Jahre | – | – | – | – |
| Laufzeit über 5 Jahre | – | – | – | – |
| darunter für eigenen Liquiditätsbedarf aus dem Cash- Pool/Einheitskasse/Amtskasse entnommene Mittel | 440 287 | 434 991 | 434 991 | – |
| Kredite | 251 764 | 193 089 | 128 000 | 65 089 |
| beim Bund | – | – | – | – |
| Laufzeit bis einschließlich 1 Jahr | – | – | – | – |
| Laufzeit über 1 Jahr bis einschließlich 5 Jahre | – | – | – | – |
| Laufzeit über 5 Jahre | – | – | – | – |
| bei Ländern | 177 102 | 165 089 | 100 000 | 65 089 |
| Laufzeit bis einschließlich 1 Jahr | – | – | – | – |
| Laufzeit über 1 Jahr bis einschließlich 5 Jahre | 100 335 | 100 000 | 100 000 | – |
| Laufzeit über 5 Jahre | 76 767 | 65 089 | – | 65 089 |
| bei Gemeinden/Gv. | 28 983 | – | – | – |
| Laufzeit bis einschließlich 1 Jahr | – | – | – | – |
| Laufzeit über 1 Jahr bis einschließlich 5 Jahre | – | – | – | – |
| Laufzeit über 5 Jahre | 28 983 | – | – | – |
| bei Zweckverbänden und dgl. | – | – | – | – |
| Laufzeit bis einschließlich 1 Jahr | – | – | – | – |
| Laufzeit über 1 Jahr bis einschließlich 5 Jahre | – | – | – | – |
| Laufzeit über 5 Jahre | – | – | – | – |
| bei der Sozialversicherung | – | – | – | – |
| Laufzeit bis einschließlich 1 Jahr | – | – | – | – |
| Laufzeit über 1 Jahr bis einschließlich 5 Jahre | – | – | – | – |
| Laufzeit über 5 Jahre | – | – | – | – |
| bei verbundenen Unternehmen, Beteiligungen und Sondervermögen | 27 679 | 10 000 | 10 000 | – |
| Laufzeit bis einschließlich 1 Jahr | 159 | – | – | – |
| Laufzeit über 1 Jahr bis einschließlich 5 Jahre | 75 | – | – | – |
| Laufzeit über 5 Jahre | 27 445 | 10 000 | 10 000 | – |
| bei sonstigen öffentl. Sonderrechnungen | 18 000 | 18 000 | 18 000 | – |
| Laufzeit bis einschließlich 1 Jahr | – | – | – | – |
| Laufzeit über 1 Jahr bis einschließlich 5 Jahre | – | – | – | – |
| Laufzeit über 5 Jahre | 18 000 | 18 000 | 18 000 | – |
| Zusammen | 694 723 | 628 080 | 562 991 | 65 089 |
| Insgesamt ¹ | 6 607 467 | 5 127 050 | 3 822 621 | 1 304 429 |

¹ Unkonsolidiert, enthält Doppelzählungen.

| Gemeinden und Gemeinde- verbände | Davon | | Sozialver- sicherungen unter Landes- aufsicht | Davon | |
|---|--------------------|---------------------|---|--------------------|---------------------|
| | Kern- haushalte | Extra- haushalte | | Kern- haushalte | Extra- haushalte |
| 1000 EUR | | | | | |
| – | – | – | – | – | – |
| – | – | – | – | – | – |
| – | – | – | – | – | – |
| 2 673 | – | 2 673 | – | – | – |
| 800 | – | 800 | – | – | – |
| 1 873 | – | 1 873 | – | – | – |
| – | – | – | – | – | – |
| – | – | – | – | – | – |
| – | – | – | – | – | – |
| – | – | – | – | – | – |
| – | – | – | – | – | – |
| 5 296 | 4 887 | 409 | – | – | – |
| 58 674 | 12 032 | 46 643 | – | – | – |
| – | – | – | – | – | – |
| – | – | – | – | – | – |
| – | – | – | – | – | – |
| – | – | – | – | – | – |
| 12 013 | 12 013 | – | – | – | – |
| – | – | – | – | – | – |
| 335 | 335 | – | – | – | – |
| 11 678 | 11 678 | – | – | – | – |
| 28 983 | – | 28 983 | – | – | – |
| – | – | – | – | – | – |
| – | – | – | – | – | – |
| 28 983 | – | 28 983 | – | – | – |
| – | – | – | – | – | – |
| – | – | – | – | – | – |
| – | – | – | – | – | – |
| – | – | – | – | – | – |
| – | – | – | – | – | – |
| – | – | – | – | – | – |
| – | – | – | – | – | – |
| – | – | – | – | – | – |
| 17 679 | 19 | 17 660 | – | – | – |
| 159 | – | 159 | – | – | – |
| 75 | – | 75 | – | – | – |
| 17 445 | 19 | 17 426 | – | – | – |
| – | – | – | – | – | – |
| – | – | – | – | – | – |
| – | – | – | – | – | – |
| – | – | – | – | – | – |
| 66 643 | 16 918 | 49 724 | – | – | – |
| 1 480 418 | 1 068 028 | 412 390 | – | – | – |

**11 Schuldenstand ¹ der kommunalen Haushalte und deren Eigenbetriebe sowie Eigengesellschaften
am 31.12.2023 nach ausgewählten Körperschaften**

| Amtlicher Regional- schlüssel (ARS) | Körperschaft | Schuldenstand | | Darunter | | |
|--|---|---------------|-------------|---------------|-------------|--|
| | | | | Kassenkredite | | darunter für eigenen Liquiditätsbe- darf aus dem Cash-Pool entnommene Mittel |
| | | 1 000 EUR | EUR je Einw | 1 000 EUR | EUR je Einw | 1 000 EUR |
| 12051 | Brandenburg an der Havel | 2 698 | 37 | – | – | – |
| 12052 | Cottbus | 25 842 | 260 | – | – | – |
| 12053 | Frankfurt (Oder) | 23 191 | 396 | – | – | – |
| 12054 | Potsdam | 48 019 | 258 | – | – | – |
| 12060 | Landkreis Barnim | 46 291 | 241 | – | – | – |
| 12060 | Landkreisverwaltung Barnim | 3 605 | 19 | – | – | – |
| 120600005005 | Ahrensfelde | 90 | 6 | – | – | – |
| 120600020020 | Bernau bei Berlin | – | – | – | – | – |
| 120600052052 | Eberswalde | 2 680 | 65 | – | – | – |
| 120600181181 | Panketal | – | – | – | – | – |
| 120600198198 | Schorfheide | 4 912 | 479 | – | – | – |
| 120600269269 | Wandlitz | 8 731 | 360 | – | – | – |
| 120600280280 | Werneuchen | 11 334 | 1 204 | – | – | – |
| 120605003 | Amt Biesenthal-Barnim | 9 503 | 749 | – | – | – |
| 120605003 | Amtsverwaltung Biesenthal-Barnim | 273 | 22 | – | – | – |
| 120605003024 | Biesenthal | 2 427 | 399 | – | – | – |
| 120605003034 | Breydin | 17 | 20 | – | – | – |
| 120605003154 | Marienwerder | 1 703 | 999 | – | – | – |
| 120605003161 | Melchow | 108 | 102 | – | – | – |
| 120605003192 | Rüdnitz | 4 975 | 2 459 | – | – | – |
| 120605003250 | Sydower Fließ | – | – | – | – | – |
| 120605006 | Amt Joachimsthal (Schorfheide) | 2 271 | 425 | – | – | – |
| 120605006 | Amtsverwaltung Joachimsthal (Schorfheide) | 465 | 87 | – | – | – |
| 120605006012 | Althüttendorf | – | – | – | – | – |
| 120605006068 | Friedrichswalde | – | – | – | – | – |
| 120605006100 | Joachimsthal | 1 806 | 525 | – | – | – |
| 120605006296 | Ziethen | – | – | – | – | – |
| 120605011 | Amt Britz-Chorin-Oderberg | 3 166 | 319 | – | – | – |
| 120605011 | Amtsverwaltung Britz-Chorin-Oderberg | 790 | 79 | – | – | – |
| 120605011036 | Britz | 248 | 117 | – | – | – |
| 120605011045 | Chorin | 118 | 51 | – | – | – |
| 120605011092 | Hohenfinow | 259 | 506 | – | – | – |
| 120605011128 | Liepe | 215 | 349 | – | – | – |
| 120605011149 | Lunow-Stolzenhagen | 562 | 488 | – | – | – |
| 120605011172 | Niederfinow | – | – | – | – | – |
| 120605011176 | Oderberg | 911 | 431 | – | – | – |
| 120605011185 | Parsteinsee | 64 | 121 | – | – | – |
| 12061 | Landkreis Dahme-Spreewald | 47 461 | 265 | 5 695 | 32 | 2 102 |
| 12061 | Landkreisverwaltung Dahme-Spreewald | 1 524 | 8 | – | – | – |
| 120610020020 | Bestensee | 8 591 | 948 | 3 285 | 362 | – |
| 120610112112 | Eichwalde | 109 | 17 | – | – | – |
| 120610217217 | Heidesee | – | – | – | – | – |
| 120610219219 | Heideblick | 6 | 2 | – | – | – |
| 120610260260 | Königs Wusterhausen | 4 871 | 125 | – | – | – |
| 120610316316 | Lübben (Spreewald) | 981 | 70 | – | – | – |
| 120610320320 | Luckau | 2 468 | 259 | – | – | – |
| 120610329329 | Märkische Heide | – | – | – | – | – |

**11 Schuldenstand ¹ der kommunalen Haushalte und deren Eigenbetriebe sowie Eigengesellschaften
am 31.12.2023 nach ausgewählten Körperschaften**

| Amtlicher Regional- schlüssel (ARS) | Körperschaft | Schuldenstand | | Darunter | | |
|--|--|---------------|-------------|---------------|-------------|--|
| | | | | Kassenkredite | | darunter für eigenen Liquiditätsbe- darf aus dem Cash-Pool entnommene Mittel |
| | | 1 000 EUR | EUR je Einw | 1 000 EUR | EUR je Einw | 1 000 EUR |
| 120610332332 | Mittenwalde | 946 | 95 | – | – | – |
| 120610433433 | Schönefeld | – | – | – | – | – |
| 120610444444 | Schulzendorf | 6 891 | 720 | – | – | – |
| 120610540540 | Wildau | 5 576 | 510 | – | – | – |
| 120610572572 | Zeuthen | 125 | 11 | – | – | – |
| 120615108 | Amt Schenkenländchen | 8 426 | 921 | 2 102 | 230 | 2 102 |
| 120615108 | Amtsverwaltung Schenkenländchen | 4 144 | 453 | – | – | – |
| 120615108192 | Groß Köris | 2 494 | 1 016 | 2 102 | 856 | 2 102 |
| 120615108216 | Halbe | 1 004 | 405 | – | – | – |
| 120615108328 | Märkisch Buchholz | 137 | 155 | – | – | – |
| 120615108344 | Münchehofe | 67 | 136 | – | – | – |
| 120615108448 | Schwerin | – | – | – | – | – |
| 120615108492 | Teupitz | 579 | 306 | – | – | – |
| 120615113 | Amt Lieberose/Oberspreewald | 2 661 | 377 | – | – | – |
| 120615113 | Amtsverwaltung Lieberose/Oberspreewald | 1 049 | 149 | – | – | – |
| 120615113005 | Alt Zauche-Wußwerk | 178 | 378 | – | – | – |
| 120615113061 | Byhleguhre-Byhlen | 30 | 39 | – | – | – |
| 120615113224 | Jamlitz | – | – | – | – | – |
| 120615113308 | Lieberose | 220 | 164 | – | – | – |
| 120615113352 | Neu Zauche | 264 | 245 | – | – | – |
| 120615113450 | Schwielochsee | 150 | 101 | – | – | – |
| 120615113470 | Spreewaldheide | 44 | 98 | – | – | – |
| 120615113476 | Straupitz (Spreewald) | 726 | 782 | – | – | – |
| 120615114 | Amt Unterspreewald | 4 287 | 476 | 308 | 34 | – |
| 120615114 | Amtsverwaltung Unterspreewald | 1 863 | 207 | – | – | – |
| 120615114017 | Bersteland | – | – | – | – | – |
| 120615114097 | Drahnisdorf | – | – | – | – | – |
| 120615114164 | Golßen | 897 | 359 | – | – | – |
| 120615114244 | Kasel-Golzig | – | – | – | – | – |
| 120615114265 | Krausnick-Groß Wasserburg | – | – | – | – | – |
| 120615114405 | Rietzneuendorf-Staakow | 931 | 1 523 | 308 | 504 | – |
| 120615114428 | Schlepzig | 69 | 115 | – | – | – |
| 120615114435 | Schönwald | 45 | 37 | – | – | – |
| 120615114471 | Steinreich | 482 | 1 045 | – | – | – |
| 120615114510 | Unterspreewald | – | – | – | – | – |
| 12062 | Landkreis Elbe-Elster | 39 196 | 391 | 5 087 | 51 | – |
| 12062 | Landkreisverwaltung Elbe-Elster | 1 645 | 16 | – | – | – |
| 120620092092 | Doberlug-Kirchhain | 1 723 | 201 | – | – | – |
| 120620124124 | Elsterwerda | 3 696 | 471 | – | – | – |
| 120620140140 | Finsteralde | 8 860 | 555 | – | – | – |
| 120620224224 | Herzberg (Elster) | 520 | 60 | – | – | – |
| 120620410410 | Röderland | 194 | 52 | – | – | – |
| 120620461461 | Schönnewalde | 2 757 | 923 | 502 | 168 | – |
| 120620469469 | Sonnenwalde | – | – | – | – | – |
| 120625031 | Verbandsgemeinde Liebenwerda | 13 649 | 566 | 2 459 | 102 | – |
| 120625031 | Verbandsgemeindeverwaltung Liebenwerda | 1 077 | 45 | – | – | – |
| 120625031024 | Bad Liebenwerda | 8 023 | 868 | 2 459 | 266 | – |
| 120625031128 | Falkenberg/Elster | 2 630 | 422 | – | – | – |

**11 Schuldenstand ¹ der kommunalen Haushalte und deren Eigenbetriebe sowie Eigengesellschaften
am 31.12.2023 nach ausgewählten Körperschaften**

| Amtlicher Regional- schlüssel (ARS) | Körperschaft | Schuldenstand | | Darunter | | |
|--|--|---------------|-------------|---------------|-------------|--|
| | | | | Kassenkredite | | darunter für eigenen Liquiditätsbe- darf aus dem Cash-Pool entnommene Mittel |
| | | 1 000 EUR | EUR je Einw | 1 000 EUR | EUR je Einw | 1 000 EUR |
| 120625031341 | Mühlberg/Elbe | 254 | 73 | – | – | – |
| 120625031500 | Uebigau-Wahrenbrück | 1 665 | 323 | – | – | – |
| 120625202 | Amt Elsterland | – | – | – | – | – |
| 120625202 | Amtsverwaltung Elsterland | – | – | – | – | – |
| 120625202219 | Heideland | – | – | – | – | – |
| 120625202417 | Rückersdorf | – | – | – | – | – |
| 120625202440 | Schilda | – | – | – | – | – |
| 120625202453 | Schönborn | – | – | – | – | – |
| 120625202492 | Tröbitz | – | – | – | – | – |
| 120625205 | Amt Kleine Elster (Niederlausitz) | 3 209 | 601 | 2 126 | 398 | – |
| 120625205 | Amtsverwaltung Kleine Elster (Niederlausitz) | 1 952 | 365 | 930 | 174 | – |
| 120625205088 | Crinitz | – | – | – | – | – |
| 120625205293 | Lichterfeld-Schacksdorf | 807 | 857 | 746 | 792 | – |
| 120625205333 | Massen-Niederlausitz | 450 | 240 | 450 | 240 | – |
| 120625205425 | Sallgast | – | – | – | – | – |
| 120625207 | Amt Plessa | 2 419 | 407 | – | – | – |
| 120625207 | Amtsverwaltung Plessa | 337 | 57 | – | – | – |
| 120625207177 | Gorden-Staupitz | – | – | – | – | – |
| 120625207240 | Hohenleipisch | 515 | 256 | – | – | – |
| 120625207372 | Plessa | 1 566 | 616 | – | – | – |
| 120625207464 | Schraden | – | – | – | – | – |
| 120625209 | Amt Schlieben | 148 | 29 | – | – | – |
| 120625209 | Amtsverwaltung Schlieben | 13 | 2 | – | – | – |
| 120625209134 | Fichtwald | – | – | – | – | – |
| 120625209237 | Hohenbucko | – | – | – | – | – |
| 120625209282 | Kremitzaue | – | – | – | – | – |
| 120625209289 | Lebusa | – | – | – | – | – |
| 120625209445 | Schlieben | 135 | 57 | – | – | – |
| 120625211 | Amt Schradenland | 376 | 87 | – | – | – |
| 120625211 | Amtsverwaltung Schradenland | – | – | – | – | – |
| 120625211196 | Gröden | – | – | – | – | – |
| 120625211208 | Großthiemig | 338 | 335 | – | – | – |
| 120625211232 | Hirschfeld | 22 | 18 | – | – | – |
| 120625211336 | Merzdorf | 17 | 20 | – | – | – |
| 12063 | Landkreis Havelland | 63 023 | 371 | – | – | – |
| 12063 | Landkreisverwaltung Havelland | 460 | 3 | – | – | – |
| 120630036036 | Brieselang | 4 790 | 366 | – | – | – |
| 120630056056 | Dallgow-Döberitz | – | – | – | – | – |
| 120630080080 | Falkensee | – | – | – | – | – |
| 120630148148 | Ketzin/Havel | 352 | 52 | – | – | – |
| 120630189189 | Milower Land | 188 | 43 | – | – | – |
| 120630208208 | Nauen | 18 723 | 963 | – | – | – |
| 120630244244 | Premnitz | 1 062 | 127 | – | – | – |
| 120630252252 | Rathenow | 20 044 | 811 | – | – | – |
| 120630273273 | Schönwalde-Glien | 8 | 1 | – | – | – |
| 120630357357 | Wustermark | 12 186 | 1 101 | – | – | – |
| 120635302 | Amt Friesack | 3 547 | 536 | – | – | – |
| 120635302 | Amtsverwaltung Friesack | – | – | – | – | – |

**11 Schuldenstand ¹ der kommunalen Haushalte und deren Eigenbetriebe sowie Eigengesellschaften
am 31.12.2023 nach ausgewählten Körperschaften**

| Amtlicher Regional- schlüssel (ARS) | Körperschaft | Schuldenstand | | Darunter | | |
|--|---------------------------------------|---------------|-------------|---------------|-------------|--|
| | | | | Kassenkredite | | darunter für eigenen Liquiditätsbe- darf aus dem Cash-Pool entnommene Mittel |
| | | 1 000 EUR | EUR je Einw | 1 000 EUR | EUR je Einw | 1 000 EUR |
| 120635302088 | Friesack | 3 227 | 1 271 | – | – | – |
| 120635302142 | Wiesenaue | – | – | – | – | – |
| 120635302202 | Mühlenberge | – | – | – | – | – |
| 120635302228 | Paulinenaue | 320 | 235 | – | – | – |
| 120635302240 | Pessin | – | – | – | – | – |
| 120635302256 | Retzow | – | – | – | – | – |
| 120635306 | Amt Nennhausen | 29 | 6 | – | – | – |
| 120635306 | Amtsverwaltung Nennhausen | 29 | 6 | – | – | – |
| 120635306165 | Kotzen | – | – | – | – | – |
| 120635306186 | Märkisch Luch | – | – | – | – | – |
| 120635306212 | Nennhausen | – | – | – | – | – |
| 120635306293 | Stechow-Ferchesar | – | – | – | – | – |
| 120635309 | Amt Rhinow | 1 634 | 365 | – | – | – |
| 120635309 | Amtsverwaltung Rhinow | 500 | 112 | – | – | – |
| 120635309094 | Gollenberg | – | – | – | – | – |
| 120635309112 | Großderschau | – | – | – | – | – |
| 120635309134 | Havelaue | – | – | – | – | – |
| 120635309161 | Kleßen-Görne | 12 | 36 | – | – | – |
| 120635309260 | Rhinow | 1 111 | 708 | – | – | – |
| 120635309274 | Seeblick | 11 | 12 | – | – | – |
| 12064 | Landkreis Märkisch-Oderland | 182 179 | 908 | 372 | 2 | – |
| 12064 | Landkreisverwaltung Märkisch-Oderland | 1 597 | 8 | – | – | – |
| 120640029029 | Altlandsberg | 62 594 | 6 379 | – | – | – |
| 120640044044 | Bad Freienwalde (Oder) | 2 920 | 238 | – | – | – |
| 120640136136 | Fredersdorf-Vogelsdorf | 22 804 | 1 556 | – | – | – |
| 120640227227 | Hoppegarten | 18 784 | 1 008 | – | – | – |
| 120640274274 | Letschin | 8 922 | 2 294 | – | – | – |
| 120640317317 | Müncheberg | 1 714 | 241 | – | – | – |
| 120640336336 | Neuenhagen bei Berlin | 1 502 | 79 | – | – | – |
| 120640380380 | Petershagen/Eggersdorf | 9 267 | 587 | – | – | – |
| 120640428428 | Rüdersdorf bei Berlin | 4 956 | 306 | – | – | – |
| 120640448448 | Seelow | 9 235 | 1 640 | – | – | – |
| 120640472472 | Strausberg | 11 063 | 404 | – | – | – |
| 120640512512 | Wriezen | 4 859 | 673 | – | – | – |
| 120645403 | Amt Falkenberg-Höhe | 4 839 | 1 025 | – | – | – |
| 120645403 | Amtsverwaltung Falkenberg-Höhe | 1 108 | 235 | – | – | – |
| 120645403053 | Beiersdorf-Freudenberg | 655 | 1 032 | – | – | – |
| 120645403125 | Falkenberg | 2 503 | 1 093 | – | – | – |
| 120645403205 | Heckelberg-Brunow | 106 | 146 | – | – | – |
| 120645403222 | Höhenland | 469 | 436 | – | – | – |
| 120645404 | Amt Golzow | 4 048 | 760 | 372 | 70 | – |
| 120645404 | Amtsverwaltung Golzow | 135 | 25 | – | – | – |
| 120645404009 | Alt Tucheband | 738 | 891 | 21 | 25 | – |
| 120645404057 | Bleyen-Genschmar | 450 | 1 034 | – | – | – |
| 120645404172 | Golzow | 911 | 1 078 | 352 | 416 | – |
| 120645404266 | Küsttriner Vorland | 1 584 | 616 | – | – | – |
| 120645404538 | Zechin | 230 | 358 | – | – | – |
| 120645406 | Amt Lebus | 1 781 | 289 | – | – | – |

**11 Schuldenstand ¹ der kommunalen Haushalte und deren Eigenbetriebe sowie Eigengesellschaften
am 31.12.2023 nach ausgewählten Körperschaften**

| Amtlicher Regional- schlüssel (ARS) | Körperschaft | Schuldenstand | | Darunter | | |
|--|----------------------------------|---------------|-------------|---------------|-------------|--|
| | | | | Kassenkredite | | darunter für eigenen Liquiditätsbe- darf aus dem Cash-Pool entnommene Mittel |
| | | 1 000 EUR | EUR je Einw | 1 000 EUR | EUR je Einw | 1 000 EUR |
| 120645406 | Amtsverwaltung Lebus | 362 | 59 | – | – | – |
| 120645406268 | Lebus | 1 041 | 330 | – | – | – |
| 120645406388 | Podelzig | 378 | 425 | – | – | – |
| 120645406420 | Reitwein | – | – | – | – | – |
| 120645406480 | Treplin | – | – | – | – | – |
| 120645406539 | Zeschdorf | – | – | – | – | – |
| 120645408 | Amt Märkische Schweiz | 6 039 | 563 | – | – | – |
| 120645408 | Amtsverwaltung Märkische Schweiz | – | – | – | – | – |
| 120645408084 | Buckow (Märkische Schweiz) | 1 385 | 927 | – | – | – |
| 120645408153 | Garzau-Garzin | – | – | – | – | – |
| 120645408303 | Märkische Höhe | – | – | – | – | – |
| 120645408370 | Oberbarnim | – | – | – | – | – |
| 120645408408 | Rehfelde | 4 654 | 873 | – | – | – |
| 120645408484 | Waldsiedersdorf | – | – | – | – | – |
| 120645412 | Amt Seelow-Land | 1 134 | 127 | – | – | – |
| 120645412 | Amtsverwaltung Seelow-Land | – | – | – | – | – |
| 120645412128 | Falkenhagen (Mark) | 84 | 123 | – | – | – |
| 120645412130 | Fichtenhöhe | 253 | 525 | – | – | – |
| 120645412190 | Gusow-Platkow | 39 | 28 | – | – | – |
| 120645412288 | Lietzen | – | – | – | – | – |
| 120645412290 | Lindendorf | 114 | 83 | – | – | – |
| 120645412340 | Neuhardenberg | 287 | 104 | – | – | – |
| 120645412482 | Vierlinden | 357 | 234 | – | – | – |
| 120645414 | Amt Barnim-Oderbruch | 4 123 | 586 | – | – | – |
| 120645414 | Amtsverwaltung Barnim-Oderbruch | 2 607 | 370 | – | – | – |
| 120645414061 | Bliesdorf | 68 | 48 | – | – | – |
| 120645414349 | Neulewin | 480 | 509 | – | – | – |
| 120645414365 | Neutrebbin | 588 | 427 | – | – | – |
| 120645414371 | Oderaue | 367 | 225 | – | – | – |
| 120645414393 | Prötzel | – | – | – | – | – |
| 120645414417 | Reichenow-Möglin | 13 | 22 | – | – | – |
| 12065 | Landkreis Oberhavel | 61 078 | 279 | 1 809 | 8 | 1 809 |
| 12065 | Landkreisverwaltung Oberhavel | – | – | – | – | – |
| 120650036036 | Birkenwerder | – | – | – | – | – |
| 120650084084 | Fürstenberg/Havel | 788 | 136 | – | – | – |
| 120650096096 | Gliencke/Nordbahn | – | – | – | – | – |
| 120650136136 | Hennigsdorf | 21 636 | 811 | – | – | – |
| 120650144144 | Hohen Neuendorf | 19 063 | 703 | – | – | – |
| 120650165165 | Kremmen | 4 030 | 520 | – | – | – |
| 120650180180 | Leegebruch | – | – | – | – | – |
| 120650193193 | Liebenwalde | – | – | – | – | – |
| 120650198198 | Löwenberger Land | – | – | – | – | – |
| 120650225225 | Mühlenbecker Land | – | – | – | – | – |
| 120650251251 | Oberkrämer | – | – | – | – | – |
| 120650256256 | Oranienburg | 3 865 | 80 | – | – | – |
| 120650332332 | Velten | 3 592 | 286 | – | – | – |
| 120650356356 | Zehdenick | 839 | 63 | – | – | – |
| 120655502 | Amt Gransee und Gemeinden | 7 266 | 788 | 1 809 | 196 | 1 809 |

**11 Schuldenstand ¹ der kommunalen Haushalte und deren Eigenbetriebe sowie Eigengesellschaften
am 31.12.2023 nach ausgewählten Körperschaften**

| Amtlicher Regional- schlüssel (ARS) | Körperschaft | Schuldenstand | | Darunter | | |
|--|---|---------------|-------------|---------------|-------------|--|
| | | | | Kassenkredite | | darunter für eigenen Liquiditätsbe- darf aus dem Cash-Pool entnommene Mittel |
| | | 1 000 EUR | EUR je Einw | 1 000 EUR | EUR je Einw | 1 000 EUR |
| 120655502 | Amtsverwaltung Gransee und Gemeinden | 4 593 | 498 | 1 809 | 196 | 1 809 |
| 120655502100 | Gransee | 2 404 | 401 | – | – | – |
| 120655502117 | Großwoltersdorf | – | – | – | – | – |
| 120655502276 | Schönermark | 66 | 150 | – | – | – |
| 120655502301 | Sonnenberg | 151 | 181 | – | – | – |
| 120655502310 | Stechlin | 52 | 44 | – | – | – |
| 12066 | Landkreis Oberspreewald-Lausitz | 58 755 | 545 | 6 599 | 61 | – |
| 12066 | Landkreisverwaltung Oberspreewald-Lausitz | – | – | – | – | – |
| 120660052052 | Calau | 3 004 | 392 | – | – | – |
| 120660112112 | Großräschen | 2 784 | 332 | – | – | – |
| 120660176176 | Lauchhammer | 7 015 | 500 | – | – | – |
| 120660196196 | Lübbenau/Spreewald | 26 047 | 1 659 | – | – | – |
| 120660285285 | Schipkau | 1 340 | 202 | – | – | – |
| 120660296296 | Schwarzheide | 9 282 | 1 627 | 5 700 | 999 | – |
| 120660304304 | Senftenberg | 856 | 37 | – | – | – |
| 120660320320 | Vetschau/Spreewald | 5 021 | 653 | – | – | – |
| 120665601 | Amt Altdöbern | 1 281 | 232 | 899 | 163 | – |
| 120665601 | Amtsverwaltung Altdöbern | – | – | – | – | – |
| 120665601008 | Altdöbern | – | – | – | – | – |
| 120665601041 | Bronkow | – | – | – | – | – |
| 120665601202 | Luckaitztal | 623 | 828 | 240 | 320 | – |
| 120665601226 | Neu-Seeland | – | – | – | – | – |
| 120665601228 | Neupetershain | 658 | 546 | 658 | 546 | – |
| 120665606 | Amt Ortrand | 1 956 | 325 | – | – | – |
| 120665606 | Amtsverwaltung Ortrand | – | – | – | – | – |
| 120665606064 | Frauendorf | – | – | – | – | – |
| 120665606104 | Großkmehlen | – | – | – | – | – |
| 120665606168 | Kroppen | 155 | 217 | – | – | – |
| 120665606188 | Lindenau | 299 | 395 | – | – | – |
| 120665606240 | Ortrand | 993 | 488 | – | – | – |
| 120665606316 | Tettau | 510 | 670 | – | – | – |
| 120665607 | Amt Ruhland | 168 | 24 | – | – | – |
| 120665607 | Amtsverwaltung Ruhland | – | – | – | – | – |
| 120665607116 | Grünwald | – | – | – | – | – |
| 120665607120 | Guteborn | – | – | – | – | – |
| 120665607124 | Hermsdorf | – | – | – | – | – |
| 120665607132 | Hohenbocka | – | – | – | – | – |
| 120665607272 | Ruhland | 168 | 45 | – | – | – |
| 120665607292 | Schwarzbach | – | – | – | – | – |
| 12067 | Landkreis Oder-Spree | 88 318 | 485 | 6 660 | 37 | 904 |
| 12067 | Landkreisverwaltung Oder-Spree | – | – | – | – | – |
| 120670036036 | Beeskow | 4 416 | 536 | – | – | – |
| 120670120120 | Eisenhüttenstadt | 8 789 | 367 | 5 211 | 218 | – |
| 120670124124 | Erkner | 3 446 | 286 | – | – | – |
| 120670137137 | Friedland | – | – | – | – | – |
| 120670144144 | Fürstenwalde/Spree | 27 299 | 837 | 904 | 28 | 904 |
| 120670201201 | Grünheide (Mark) | 6 805 | 746 | – | – | – |

**11 Schuldenstand ¹ der kommunalen Haushalte und deren Eigenbetriebe sowie Eigengesellschaften
am 31.12.2023 nach ausgewählten Körperschaften**

| Amtlicher Regional- schlüssel (ARS) | Körperschaft | Schuldenstand | | Darunter | | |
|--|--|---------------|-------------|---------------|-------------|--|
| | | | | Kassenkredite | | darunter für eigenen Liquiditätsbe- darf aus dem Cash-Pool entnommene Mittel |
| | | 1 000 EUR | EUR je Einw | 1 000 EUR | EUR je Einw | 1 000 EUR |
| 120670426426 | Rietz-Neuendorf | 104 | 25 | – | – | – |
| 120670440440 | Schöneiche bei Berlin | 8 531 | 651 | – | – | – |
| 120670481481 | Storkow (Mark) | 7 143 | 755 | 546 | 58 | – |
| 120670493493 | Tauche | 882 | 234 | – | – | – |
| 120670544544 | Woltersdorf | 3 788 | 446 | – | – | – |
| 120675701 | Amt Brieskow-Finkenheerd | 1 248 | 166 | – | – | – |
| 120675701 | Amtsverwaltung Brieskow-Finkenheerd | – | – | – | – | – |
| 120675701076 | Brieskow-Finkenheerd | 989 | 424 | – | – | – |
| 120675701180 | Groß Lindow | 10 | 6 | – | – | – |
| 120675701508 | Vogelsang | – | – | – | – | – |
| 120675701528 | Wiesenu | 63 | 51 | – | – | – |
| 120675701552 | Ziltendorf | 186 | 125 | – | – | – |
| 120675705 | Amt Neuzelle | 1 897 | 298 | – | – | – |
| 120675705 | Amtsverwaltung Neuzelle | 1 897 | 298 | – | – | – |
| 120675705292 | Lawitz | – | – | – | – | – |
| 120675705338 | Neißemünde | – | – | – | – | – |
| 120675705357 | Neuzelle | – | – | – | – | – |
| 120675706 | Amt Odervorland | 5 137 | 490 | – | – | – |
| 120675706 | Amtsverwaltung Odervorland | 776 | 74 | – | – | – |
| 120675706040 | Berkenbrück | 169 | 155 | – | – | – |
| 120675706072 | Briesen (Mark) | 926 | 314 | – | – | – |
| 120675706237 | Jacobsdorf | 1 482 | 782 | – | – | – |
| 120675706473 | Steinhöfel | 1 784 | 392 | – | – | – |
| 120675707 | Amt Scharmützelsee | 8 309 | 763 | – | – | – |
| 120675707 | Amtsverwaltung Scharmützelsee | – | – | – | – | – |
| 120675707024 | Bad Saarow | 6 873 | 1 062 | – | – | – |
| 120675707112 | Diensdorf-Radlow | – | – | – | – | – |
| 120675707288 | Langewahl | 1 436 | 1 658 | – | – | – |
| 120675707413 | Reichenwalde | – | – | – | – | – |
| 120675707520 | Wendisch Rietz | – | – | – | – | – |
| 120675708 | Amt Schlaubetal | 525 | 53 | – | – | – |
| 120675708 | Amtsverwaltung Schlaubetal | – | – | – | – | – |
| 120675708205 | Grunow-Dammendorf | 229 | 455 | – | – | – |
| 120675708324 | Mixdorf | – | – | – | – | – |
| 120675708336 | Müllrose | 296 | 63 | – | – | – |
| 120675708397 | Ragow-Merz | – | – | – | – | – |
| 120675708438 | Schlaubetal | – | – | – | – | – |
| 120675708458 | Siehdichum | – | – | – | – | – |
| 120675709 | Amt Spreehagen | – | – | – | – | – |
| 120675709 | Amtsverwaltung Spreehagen | – | – | – | – | – |
| 120675709173 | Gosen-Neu Zittau | – | – | – | – | – |
| 120675709408 | Rauen | – | – | – | – | – |
| 120675709469 | Spreehagen | – | – | – | – | – |
| 12068 | Landkreis Ostprignitz-Ruppin | 43 430 | 434 | 72 | 1 | 72 |
| 12068 | Landkreisverwaltung Ostprignitz-Ruppin | 6 330 | 63 | – | – | – |
| 120680117117 | Fehrbellin | 677 | 75 | – | – | – |
| 120680181181 | Heiligengrabe | 1 119 | 256 | – | – | – |
| 120680264264 | Kyritz | 3 674 | 404 | – | – | – |

**11 Schuldenstand ¹ der kommunalen Haushalte und deren Eigenbetriebe sowie Eigengesellschaften
am 31.12.2023 nach ausgewählten Körperschaften**

| Amtlicher Regional- schlüssel (ARS) | Körperschaft | Schuldenstand | | Darunter | | |
|--|--|---------------|-------------|---------------|-------------|--|
| | | | | Kassenkredite | | darunter für eigenen Liquiditätsbe- darf aus dem Cash-Pool entnommene Mittel |
| | | 1 000 EUR | EUR je Einw | 1 000 EUR | EUR je Einw | 1 000 EUR |
| 120680320320 | Neuruppin | 8 063 | 254 | – | – | – |
| 120680353353 | Rheinsberg | 1 970 | 246 | – | – | – |
| 120680468468 | Wittstock/Dosse | 9 463 | 670 | – | – | – |
| 120680477477 | Wusterhausen/Dosse | 2 528 | 430 | – | – | – |
| 120685804 | Amt Lindow (Mark) | 524 | 115 | – | – | – |
| 120685804 | Amtsverwaltung Lindow (Mark) | – | – | – | – | – |
| 120685804188 | Herzberg (Mark) | 125 | 188 | – | – | – |
| 120685804280 | Lindow (Mark) | 399 | 134 | – | – | – |
| 120685804372 | Rüthnick | – | – | – | – | – |
| 120685804437 | Vielitzsee | – | – | – | – | – |
| 120685805 | Amt Neustadt (Dosse) | 6 886 | 884 | 72 | 9 | 72 |
| 120685805 | Amtsverwaltung Neustadt (Dosse) | 6 230 | 800 | – | – | – |
| 120685805052 | Breddin | 61 | 68 | – | – | – |
| 120685805109 | Dreetz | 85 | 73 | 72 | 61 | 72 |
| 120685805324 | Neustadt (Dosse) | 241 | 69 | – | – | – |
| 120685805409 | Sieversdorf-Hohenofen | 167 | 239 | – | – | – |
| 120685805417 | Stüdenitz-Schönermark | – | – | – | – | – |
| 120685805501 | Zernitz-Lohm | 102 | 110 | – | – | – |
| 120685807 | Amt Temnitz | 2 196 | 400 | – | – | – |
| 120685807 | Amtsverwaltung Temnitz | 1 605 | 292 | – | – | – |
| 120685807072 | Dabergotz | 480 | 734 | – | – | – |
| 120685807306 | Märkisch Linden | – | – | – | – | – |
| 120685807413 | Storbeck-Frankendorf | – | – | – | – | – |
| 120685807425 | Temnitzquell | 27 | 33 | – | – | – |
| 120685807426 | Temnitztal | 68 | 45 | – | – | – |
| 120685807452 | Walsleben | 17 | 21 | – | – | – |
| 12069 | Landkreis Potsdam-Mittelmark | 110 875 | 497 | 10 225 | 46 | – |
| 12069 | Landkreisverwaltung Potsdam-Mittelmark | – | – | – | – | – |
| 120690017017 | Beelitz | 20 869 | 1 541 | 1 331 | 98 | – |
| 120690020020 | Bad Belzig | 8 498 | 758 | – | – | – |
| 120690249249 | Groß Kreutz (Havel) | 318 | 35 | – | – | – |
| 120690304304 | Kleinmachnow | – | – | – | – | – |
| 120690306306 | Kloster Lehnin | 865 | 76 | – | – | – |
| 120690397397 | Michendorf | 222 | 16 | – | – | – |
| 120690454454 | Nuthetal | 2 166 | 235 | – | – | – |
| 120690590590 | Schwielowsee | 4 368 | 401 | – | – | – |
| 120690596596 | Seddiner See | 1 102 | 231 | – | – | – |
| 120690604604 | Stahnsdorf | 23 200 | 1 434 | – | – | – |
| 120690616616 | Teltow | – | – | – | – | – |
| 120690632632 | Treuenbrietzen | 10 066 | 1 352 | 6 900 | 927 | – |
| 120690656656 | Werder (Havel) | 10 142 | 376 | – | – | – |
| 120690665665 | Wiesenburg/Mark | 9 130 | 2 158 | 1 946 | 460 | – |
| 120695902 | Amt Beetzsee | 2 180 | 259 | – | – | – |
| 120695902 | Amtsverwaltung Beetzsee | 1 708 | 203 | – | – | – |
| 120695902018 | Beetzsee | – | – | – | – | – |
| 120695902019 | Beetzseeheide | – | – | – | – | – |
| 120695902270 | Havelsee | – | – | – | – | – |
| 120695902460 | Päwesin | 54 | 103 | – | – | – |

**11 Schuldenstand ¹ der kommunalen Haushalte und deren Eigenbetriebe sowie Eigengesellschaften
am 31.12.2023 nach ausgewählten Körperschaften**

| Amtlicher Regional- schlüssel (ARS) | Körperschaft | Schuldenstand | | Darunter | | |
|--|------------------------------------|---------------|-------------|---------------|-------------|--|
| | | | | Kassenkredite | | darunter für eigenen Liquiditätsbe- darf aus dem Cash-Pool entnommene Mittel |
| | | 1 000 EUR | EUR je Einw | 1 000 EUR | EUR je Einw | 1 000 EUR |
| 120695902541 | Roskow | 417 | 356 | – | – | – |
| 120695904 | Amt Brück | 14 867 | 1 246 | – | – | – |
| 120695904 | Amtsverwaltung Brück | 2 080 | 174 | – | – | – |
| 120695904052 | Borkheide | 1 857 | 829 | – | – | – |
| 120695904056 | Borkwalde | 3 360 | 1 663 | – | – | – |
| 120695904076 | Brück | 6 827 | 1 599 | – | – | – |
| 120695904216 | Golzow | 743 | 524 | – | – | – |
| 120695904345 | Linthe | – | – | – | – | – |
| 120695904470 | Planebruch | – | – | – | – | – |
| 120695910 | Amt Niemege | 848 | 180 | 47 | 10 | – |
| 120695910 | Amtsverwaltung Niemege | 137 | 29 | – | – | – |
| 120695910402 | Mühlenfließ | – | – | – | – | – |
| 120695910448 | Niemege | 664 | 320 | – | – | – |
| 120695910474 | Planet | – | – | – | – | – |
| 120695910485 | Rabenstein/Fläming | 47 | 60 | 47 | 60 | – |
| 120695917 | Amt Wusterwitz | 68 | 13 | – | – | – |
| 120695917 | Amtsverwaltung Wusterwitz | – | – | – | – | – |
| 120695917028 | Bensdorf | – | – | – | – | – |
| 120695917537 | Rosenau | – | – | – | – | – |
| 120695917688 | Wusterwitz | 68 | 22 | – | – | – |
| 120695918 | Amt Ziesar | 1 964 | 324 | – | – | – |
| 120695918 | Amtsverwaltung Ziesar | – | – | – | – | – |
| 120695918089 | Buckautal | – | – | – | – | – |
| 120695918224 | Görzke | 574 | 471 | – | – | – |
| 120695918232 | Gräben | – | – | – | – | – |
| 120695918648 | Wenzlow | – | – | – | – | – |
| 120695918680 | Wollin | – | – | – | – | – |
| 120695918696 | Ziesar | 1 390 | 561 | – | – | – |
| 12070 | Landkreis Prignitz | 14 363 | 189 | – | – | – |
| 12070 | Landkreisverwaltung Prignitz | – | – | – | – | – |
| 120700125125 | Groß Pankow (Prignitz) | 347 | 90 | – | – | – |
| 120700149149 | Gumtow | – | – | – | – | – |
| 120700173173 | Karstädt | – | – | – | – | – |
| 120700296296 | Perleberg | 3 942 | 325 | – | – | – |
| 120700302302 | Platteneburg | 157 | 48 | – | – | – |
| 120700316316 | Pritzwalk | 2 510 | 214 | – | – | – |
| 120700424424 | Wittenberge | 2 348 | 139 | – | – | – |
| 120705001 | Amt Bad Wilsnack/Weisen | 1 876 | 308 | – | – | – |
| 120705001 | Amtsverwaltung Bad Wilsnack/Weisen | 68 | 11 | – | – | – |
| 120705001008 | Bad Wilsnack | 294 | 114 | – | – | – |
| 120705001052 | Breese | 1 454 | 973 | – | – | – |
| 120705001241 | Legde/Quitze | – | – | – | – | – |
| 120705001348 | Rühstädt | – | – | – | – | – |
| 120705001416 | Weisen | 60 | 60 | – | – | – |
| 120705005 | Amt Lenzen-Elbtalaue | 582 | 148 | – | – | – |
| 120705005 | Amtsverwaltung Lenzen-Elbtalaue | 13 | 3 | – | – | – |
| 120705005060 | Cumlosen | 75 | 105 | – | – | – |
| 120705005236 | Lanz | 48 | 68 | – | – | – |

**11 Schuldenstand ¹ der kommunalen Haushalte und deren Eigenbetriebe sowie Eigengesellschaften
am 31.12.2023 nach ausgewählten Körperschaften**

| Amtlicher Regional- schlüssel (ARS) | Körperschaft | Schuldenstand | | Darunter | | |
|--|---------------------------------|---------------|-------------|---------------|-------------|--|
| | | | | Kassenkredite | | darunter für eigenen Liquiditätsbe- darf aus dem Cash-Pool entnommene Mittel |
| | | 1 000 EUR | EUR je Einw | 1 000 EUR | EUR je Einw | 1 000 EUR |
| 120705005244 | Lenzen (Elbe) | 446 | 217 | – | – | – |
| 120705005246 | Lenzerwische | – | – | – | – | – |
| 120705006 | Amt Meyenburg | 768 | 187 | – | – | – |
| 120705006 | Amtsverwaltung Meyenburg | 65 | 16 | – | – | – |
| 120705006096 | Gerdshagen | – | – | – | – | – |
| 120705006153 | Halenbeck-Rohlsdorf | 45 | 86 | – | – | – |
| 120705006222 | Kümmernitztal | – | – | – | – | – |
| 120705006266 | Marienfließ | – | – | – | – | – |
| 120705006280 | Meyenburg | 658 | 314 | – | – | – |
| 120705009 | Amt Pulitz-Berge | 1 833 | 388 | – | – | – |
| 120705009 | Amtsverwaltung Putlitz-Berge | – | – | – | – | – |
| 120705009028 | Berge | – | – | – | – | – |
| 120705009145 | Gülitz-Reetz | 163 | 366 | – | – | – |
| 120705009300 | Pirow | – | – | – | – | – |
| 120705009325 | Putlitz | 1 670 | 643 | – | – | – |
| 120705009393 | Triglitz | – | – | – | – | – |
| 12071 | Landkreis Spree-Neiße | 116 926 | 1 042 | 34 742 | 310 | – |
| 12071 | Landkreisverwaltung Spree-Neiße | 23 948 | 213 | – | – | – |
| 120710057057 | Drebkau | 4 860 | 882 | – | – | – |
| 120710076076 | Forst (Lausitz) | 24 434 | 1 373 | 23 836 | 1 340 | – |
| 120710160160 | Guben | 19 260 | 1 182 | – | – | – |
| 120710244244 | Kolkwitz | 2 293 | 245 | – | – | – |
| 120710301301 | Neuhausen/Spree | 672 | 136 | – | – | – |
| 120710337337 | Schenkendöbern | 603 | 173 | – | – | – |
| 120710372372 | Spremberg | 3 725 | 173 | – | – | – |
| 120710408408 | Welzow | 149 | 46 | – | – | – |
| 120715101 | Amt Burg (Spreewald) | 14 285 | 1 570 | – | – | – |
| 120715101 | Amtsverwaltung Burg (Spreewald) | 5 696 | 626 | – | – | – |
| 120715101028 | Briesen | 486 | 617 | – | – | – |
| 120715101032 | Burg (Spreewald) | 4 414 | 1 042 | – | – | – |
| 120715101041 | Dissen-Striesow | 1 209 | 1 228 | – | – | – |
| 120715101164 | Guhrow | 72 | 139 | – | – | – |
| 120715101341 | Schmogrow-Fehrow | 759 | 933 | – | – | – |
| 120715101412 | Werben | 1 650 | 938 | – | – | – |
| 120715102 | Amt Döbern-Land | 18 913 | 1 837 | 10 782 | 1 047 | – |
| 120715102 | Amtsverwaltung Döbern-Land | 6 788 | 659 | 533 | 52 | – |
| 120715102044 | Döbern | 6 398 | 2 047 | 4 764 | 1 525 | – |
| 120715102074 | Felixsee | 1 207 | 671 | 1 128 | 627 | – |
| 120715102153 | Groß Schacksdorf-Simmersdorf | 7 | 9 | – | – | – |
| 120715102189 | Jämlitz-Klein Döben | – | – | – | – | – |
| 120715102294 | Neiße-Malxetal | 282 | 176 | 271 | 169 | – |
| 120715102392 | Tschemnitz | 3 928 | 3 369 | 3 862 | 3 312 | – |
| 120715102414 | Wiesengrund | 302 | 219 | 224 | 162 | – |
| 120715107 | Amt Peitz | 3 786 | 355 | 125 | 12 | – |
| 120715107 | Amtsverwaltung Peitz | – | – | – | – | – |
| 120715107052 | Drachhausen | – | – | – | – | – |
| 120715107060 | Drehnow | – | – | – | – | – |
| 120715107176 | Heinersbrück | 317 | 548 | 125 | 216 | – |

**11 Schuldenstand ¹ der kommunalen Haushalte und deren Eigenbetriebe sowie Eigengesellschaften
am 31.12.2023 nach ausgewählten Körperschaften**

| Amtlicher Regional- schlüssel (ARS) | Körperschaft | Schuldenstand | | Darunter | | |
|--|------------------------------------|---------------|-------------|---------------|-------------|--|
| | | | | Kassenkredite | | darunter für eigenen Liquiditätsbe- darf aus dem Cash-Pool entnommene Mittel |
| | | 1 000 EUR | EUR je Einw | 1 000 EUR | EUR je Einw | 1 000 EUR |
| 120715107193 | Jänschwalde | – | – | – | – | – |
| 120715107304 | Peitz | 3 469 | 778 | – | – | – |
| 120715107384 | Tauer | – | – | – | – | – |
| 120715107386 | Teichland | – | – | – | – | – |
| 120715107401 | Turnow-Preilack | – | – | – | – | – |
| 12072 | Landkreis Teltow-Fläming | 55 872 | 315 | – | – | – |
| 12072 | Landkreisverwaltung Teltow-Fläming | 8 839 | 50 | – | – | – |
| 120720002002 | Am Mellensee | 2 358 | 325 | – | – | – |
| 120720014014 | Baruth/Mark | 2 537 | 589 | – | – | – |
| 120720017017 | Blankenfelde-Mahlow | – | – | – | – | – |
| 120720120120 | Großbeeren | 2 791 | 306 | – | – | – |
| 120720169169 | Jüterbog | 4 846 | 384 | – | – | – |
| 120720232232 | Luckenwalde | 15 846 | 759 | – | – | – |
| 120720240240 | Ludwigsfelde | 717 | 25 | – | – | – |
| 120720297297 | Niedergörsdorf | 1 971 | 317 | – | – | – |
| 120720312312 | Nuthe-Urstromtal | 1 097 | 164 | – | – | – |
| 120720340340 | Rangsdorf | 7 361 | 627 | – | – | – |
| 120720426426 | Trebbin | 1 089 | 109 | – | – | – |
| 120720477477 | Zossen | 4 460 | 207 | – | – | – |
| 120725204 | Amt Dahme/Mark | 1 959 | 217 | – | – | – |
| 120725204 | Amtsverwaltung Dahme/Mark | 967 | 107 | – | – | – |
| 120725204053 | Dahme/Mark | 993 | 204 | – | – | – |
| 120725204055 | Dahmetal | – | – | – | – | – |
| 120725204157 | Ihlow | – | – | – | – | – |
| 120725204298 | Niederer Fläming | – | – | – | – | – |

| Schulden beim nicht-öffentlichen Bereich | | | | | |
|--|-------------|----------------------------------|-------------|------------------------|-------------|
| Eigenbetriebe | | Eigengesellschaften ² | | | |
| | | unmittelbare Beteiligung | | mittelbare Beteiligung | |
| 1 000 EUR | EUR je Einw | 1 000 EUR | EUR je Einw | 1 000 EUR | EUR je Einw |
| – | – | – | – | – | – |
| – | – | – | – | – | – |
| – | – | – | – | – | – |
| – | – | – | – | – | – |
| – | – | – | – | – | – |
| 15 577 | 88 | 140 148 | 789 | – | – |
| 10 864 | 61 | 10 263 | 58 | – | – |
| – | – | 3 122 | 431 | – | – |
| 3 650 | 848 | 2 350 | 546 | – | – |
| – | – | 9 101 | 310 | – | – |
| – | – | 14 576 | 1 601 | – | – |
| – | – | 6 445 | 510 | – | – |
| – | – | 31 377 | 1 502 | – | – |
| – | – | 53 770 | 1 854 | – | – |
| – | – | – | – | – | – |
| – | – | – | – | – | – |
| 1 063 | 90 | – | – | – | – |
| – | – | 3 099 | 311 | – | – |
| – | – | 2 162 | 101 | – | – |
| – | – | 1 941 | 215 | – | – |
| – | – | – | – | – | – |
| – | – | 1 941 | 399 | – | – |
| – | – | – | – | – | – |
| – | – | – | – | – | – |
| – | – | – | – | – | – |

**11 Schuldenstand ¹ der kommunalen Haushalte und deren Eigenbetriebe sowie Eigengesellschaften
am 31.12.2023 nach ausgewählten Körperschaften**

| Amtlicher Regional- schlüssel (ARS) | Körperschaft | Schuldenstand | | Darunter | | |
|--|------------------------------------|---------------|-------------|---------------|-------------|--|
| | | | | Kassenkredite | | darunter für eigenen Liquiditätsbe- darf aus dem Cash-Pool entnommene Mittel |
| | | 1 000 EUR | EUR je Einw | 1 000 EUR | EUR je Einw | 1 000 EUR |
| 12073 | Landkreis Uckermark | 40 508 | 344 | – | – | – |
| 12073 | Landkreisverwaltung Uckermark | 4 993 | 42 | – | – | – |
| 120730008008 | Angermünde | 4 990 | 363 | – | – | – |
| 120730069069 | Boitzenburger Land | 1 533 | 497 | – | – | – |
| 120730384384 | Lychen | 580 | 185 | – | – | – |
| 120730429429 | Nordwestuckermark | 2 950 | 707 | – | – | – |
| 120730452452 | Prenzlau | 53 | 3 | – | – | – |
| 120730572572 | Templin | 1 483 | 95 | – | – | – |
| 120730579579 | Uckerland | 180 | 71 | – | – | – |
| 120735051440 | Pinnow | 5 474 | 6 009 | – | – | – |
| 120735051532 | Schwedt/Oder | 4 423 | 132 | – | – | – |
| 120735303 | Amt Brüssow | 4 276 | 968 | – | – | – |
| 120735303 | Amtsverwaltung Brüssow (Uckermark) | – | – | – | – | – |
| 120735303085 | Brüssow | 928 | 507 | – | – | – |
| 120735303093 | Carmzow-Wallmow | 473 | 785 | – | – | – |
| 120735303216 | Göritz | 487 | 617 | – | – | – |
| 120735303490 | Schenkenberg | 436 | 702 | – | – | – |
| 120735303520 | Schönfeld | 1 951 | 3 417 | – | – | – |
| 120735304 | Amt Gartz (Oder) | 2 195 | 329 | – | – | – |
| 120735304 | Amtsverwaltung Gartz (Oder) | – | – | – | – | – |
| 120735304097 | Casekow | 392 | 211 | – | – | – |
| 120735304189 | Gartz (Oder) | 690 | 280 | – | – | – |
| 120735304309 | Hohenselchow-Groß Pinnow | 398 | 544 | – | – | – |
| 120735304393 | Mescherin | 140 | 179 | – | – | – |
| 120735304565 | Tantow | 576 | 689 | – | – | – |
| 120735305 | Amt Gerswalde | 5 992 | 1 407 | – | – | – |
| 120735305 | Amtsverwaltung Gerswalde | 54 | 13 | – | – | – |
| 120735305157 | Flieth-Stegelitz | 778 | 1 577 | – | – | – |
| 120735305201 | Gerswalde | 1 340 | 894 | – | – | – |
| 120735305396 | Milnersdorf | 3 226 | 2 278 | – | – | – |
| 120735305404 | Mittenwalde | 519 | 1 425 | – | – | – |
| 120735305569 | Temmen-Ringenwalde | 77 | 157 | – | – | – |
| 120735306 | Amt Gramzow | 1 385 | 205 | – | – | – |
| 120735306 | Amtsverwaltung Gramzow | 120 | 18 | – | – | – |
| 120735306225 | Gramzow | 96 | 52 | – | – | – |
| 120735306261 | Grünow | – | – | – | – | – |
| 120735306430 | Oberuckersee | 435 | 271 | – | – | – |
| 120735306458 | Randowtal | 523 | 591 | – | – | – |
| 120735306578 | Uckerfelde | 106 | 113 | – | – | – |
| 120735306645 | Zichow | 104 | 201 | – | – | – |

¹ einschließlich Kassenkredite

² einschließlich Krankenhäuser

Das Amt für Statistik Berlin-Brandenburg

Das Amt für Statistik Berlin-Brandenburg ist für beide Länder die zentrale Dienstleistungseinrichtung auf dem Gebiet der amtlichen Statistik. Das Amt erbringt Serviceleistungen im Bereich Information und Analyse für die breite Öffentlichkeit, für alle gesellschaftlichen Gruppen sowie für Kunden aus Verwaltung und Politik, Wirtschaft und Wissenschaft. Kerngeschäft des Amtes ist die Durchführung der gesetzlich angeordneten amtlichen Statistiken für Berlin und Brandenburg. Das Amt erhebt die Daten, bereitet sie auf, interpretiert und analysiert sie und veröffentlicht die Ergebnisse. Die Grundversorgung aller Nutzerinnen und Nutzer mit statistischen Informationen erfolgt unentgeltlich, im Wesentlichen über das Internet und den Informationsservice. Daneben werden nachfrage- und zielgruppenorientierte Standardauswertungen zu Festpreisen angeboten. Kundenspezifische Aufbereitung/Beratung zu kostendeckenden Preisen ergänzt das Spektrum der Informationsbereitstellung.

Amtliche Statistik im Verbund

Die Statistiken werden bundesweit nach einheitlichen Konzepten, Methoden und Verfahren arbeitsteilig erstellt. Die Statistischen Ämter der Länder sind dabei grundsätzlich für die Durchführung der Erhebungen, für die Aufbereitung und Veröffentlichung der Ländereergebnisse zuständig. Durch diese Kooperation in einem „Statistikverbund“ entstehen für alle Länder vergleichbare und zu einem Bundesergebnis zusammenführbare Erhebungsergebnisse.

Produkte und Dienstleistungen

Informationsservice

info@statistik-bbb.de

Tel. 0331 8173 -1777

Fax 0331 817330 -4091

Mo–Do 8:00–15:30 Uhr, Fr 8:00–13:30 Uhr

Statistische Informationen für jedermann sowie maßgeschneiderte Aufbereitung von Daten über Berlin und Brandenburg, Auskunft, Beratung, Pressedienst.

Standort Potsdam

Steinstraße 104–106, 14480 Potsdam

Standort Berlin

Alt-Friedrichsfelde 60, 10315 Berlin

Internet-Angebot

www.statistik-berlin-brandenburg.de mit aktuellen Daten, Pressemitteilungen, Fachbeiträgen, Statistischen Berichten zum kostenlosen Herunterladen, regional-statistischen Informationen, Wahlstatistiken und -analysen sowie einem Überblick über das gesamte Leistungsspektrum des Amtes.

Statistische Berichte

mit Ergebnissen der einzelnen Statistiken in Tabellen in tiefer sachlicher Gliederung und Grafiken zur Veranschaulichung von Entwicklungen und Strukturen.

Statistische Bibliothek

Alt-Friedrichsfelde 60, 10315 Berlin

bibliothek@statistik-bbb.de

Tel. 0331 8173 -3540

Datenangebot aus dem Sachgebiet

Informationen zu dieser Veröffentlichung

Referat 21

Tel. 0331 8173 - 1215

finanzstatistik@statistik-bbb.de

Weitere Veröffentlichungen zum Thema

Statistische Berichte:

- Schulden der öffentlichen Haushalte und der öffentlich bestimmten Fonds, Einrichtungen und wirtschaftlichen Unternehmen im Land Berlin
L III 1

Statistisches Bundesamt

Fachserie 14, Reihe 5

- Schulden der öffentlichen Haushalte