

# Statistischer Bericht

L III 6 – j / 23

┌ Finanzvermögen der Kern- und  
Extrahaushalte des öffentlichen  
Gesamthaushalts  
im **Land Brandenburg**  
am **31.12.2023**

## Impressum

Statistischer Bericht  
L III 6 - j / 23

Erscheinungsfolge: jährlich  
Erschienen im **November 2024**

## Herausgeber


**Amt für Statistik** Berlin-Brandenburg  
Steinstraße 104 - 106  
14480 Potsdam  
info@statistik-bbb.de  
www.statistik-berlin-brandenburg.de

Tel. 0331 8173 - 1777  
Fax 0331 817330 - 4091

## Zeichenerklärung

0 weniger als die Hälfte von 1  
in der letzten besetzten Stelle,  
jedoch mehr als nichts  
– nichts vorhanden  
... Angabe fällt später an  
( ) Aussagewert ist eingeschränkt  
/ Zahlenwert nicht sicher genug  
• Zahlenwert unbekannt oder  
geheim zu halten  
x Tabellenfach gesperrt  
p vorläufige Zahl  
r berichtigte Zahl  
s geschätzte Zahl

**Amt für Statistik** Berlin-Brandenburg,  
Potsdam, 2024



Dieses Werk ist unter einer Creative Commons Lizenz  
vom Typ Namensnennung 3.0 Deutschland zugänglich.  
Um eine Kopie dieser Lizenz einzusehen, konsultieren Sie  
<http://creativecommons.org/licenses/by/3.0/de/>

## Inhaltsverzeichnis

Seite

### Metadaten zu dieser Statistik (externer Link)

#### Grafiken

|   |   |   |
|---|---|---|
| 1 | Finanzvermögen im Land Brandenburg beim nicht-öffentlichen Bereich am 31.12. ....   | 4 |
| 2 | Finanzvermögen im Land Brandenburg beim öffentlichen Bereich sowie Anteilsrechte am 31.12. ....                           | 4 |
| 3 | Finanzvermögen des Kernhaushalts der Gemeinden/Gv. beim nicht-öffentlichen Bereich am 31.12.2023 .....                    | 5 |
| 4 | Finanzvermögen des Kernhaushalts der Gemeinden / Gv. beim öffentlichen Bereich<br>sowie Anteilsrechte am 31.12.2023 ..... | 5 |

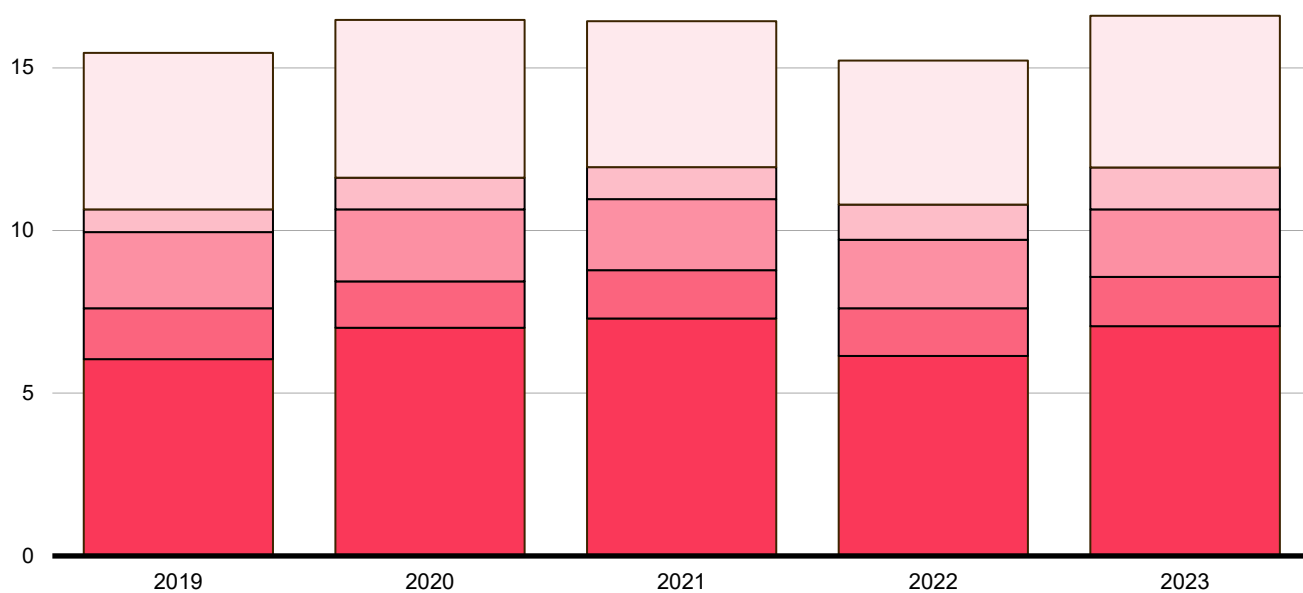
#### Tabellen

|   |   |    |
|---|---|----|
| 1 | Finanzvermögen des Landes und der Gemeinden/Gemeindeverbände<br>nach Körperschaftsgruppen am 31.12.2019 bis 2022 .....  | 6  |
| 2 | Finanzvermögen des Landes und der Gemeinden/Gemeindeverbände nach Körperschaftsgruppen<br>und Art des Vermögens am 31.12.2023 .....   | 8  |
| 3 | Finanzvermögen der Kernhaushalte der Gemeinden/Gemeindeverbände nach Körperschafts-<br>und Art des Vermögens am 31.12.2023 .....  | 12 |
| 4 | Finanzvermögen des Landes und der Gemeinden/Gemeindeverbände einschl. Extrahaushalte<br>nach Arten, Körperschaftsgruppen und Größenklassen beim nicht-öffentlichen Bereich<br>am 31.12.2023 ..... | 14 |
| 5 | Finanzvermögen des Landes und der Gemeinden/Gemeindeverbände einschl. Extrahaushalte<br>nach Arten, Körperschaftsgruppen und Größenklassen beim öffentlichen Bereich am 31.12.2023 .....          | 16 |
| 6 | Finanzvermögen des Landes und der Gemeinden/Gemeindeverbände einschl. Extrahaushalte<br>beim nicht-öffentlichen Bereich nach Körperschaftsgruppen und Größenklassen<br>- Vorjahresvergleich ..... | 19 |
| 7 | Finanzvermögen des Landes und der Gemeinden/Gemeindeverbände einschl. Extrahaushalte<br>nach Art des Vermögens - Vorjahresvergleich .....   | 20 |

## 1 Finanzvermögen im Land Brandenburg beim nicht-öffentlichen Bereich am 31.12.

Mrd. EUR

20

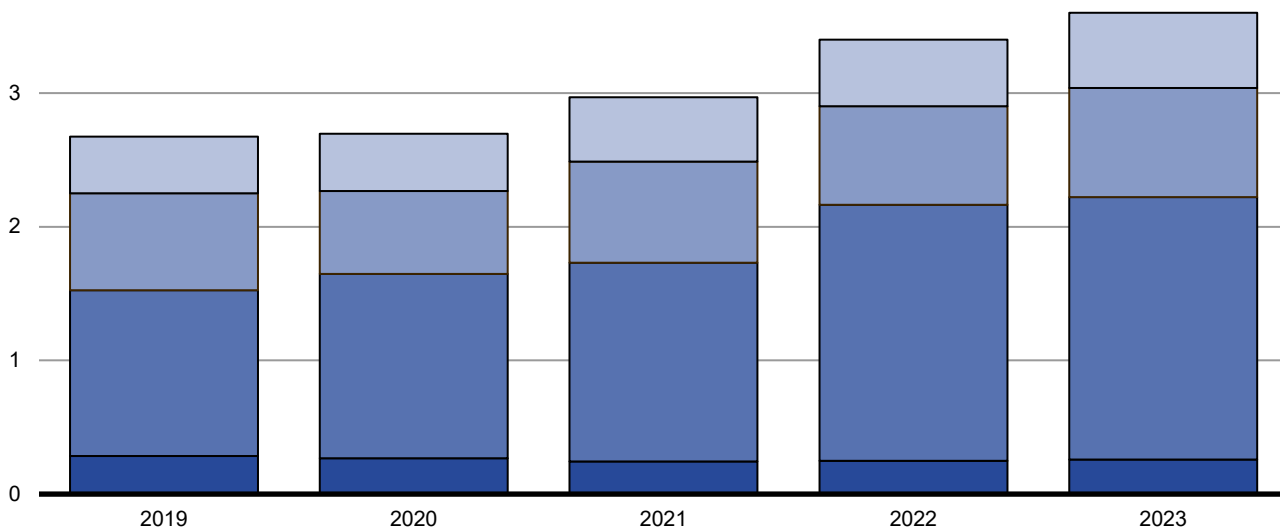


- Bargeld und Einlagen
- Wertpapiere vom nicht-öffentlichen Bereich
- Ausleihungen an nicht-öffentlichen Bereich
- Sonstige Forderungen an den nicht-öffentlichen Bereich
- Anteilsrechte an Einheiten außerhalb des Sektors Staat

## 2 Finanzvermögen im Land Brandenburg beim öffentlichen Bereich am 31.12.

Mrd. EUR

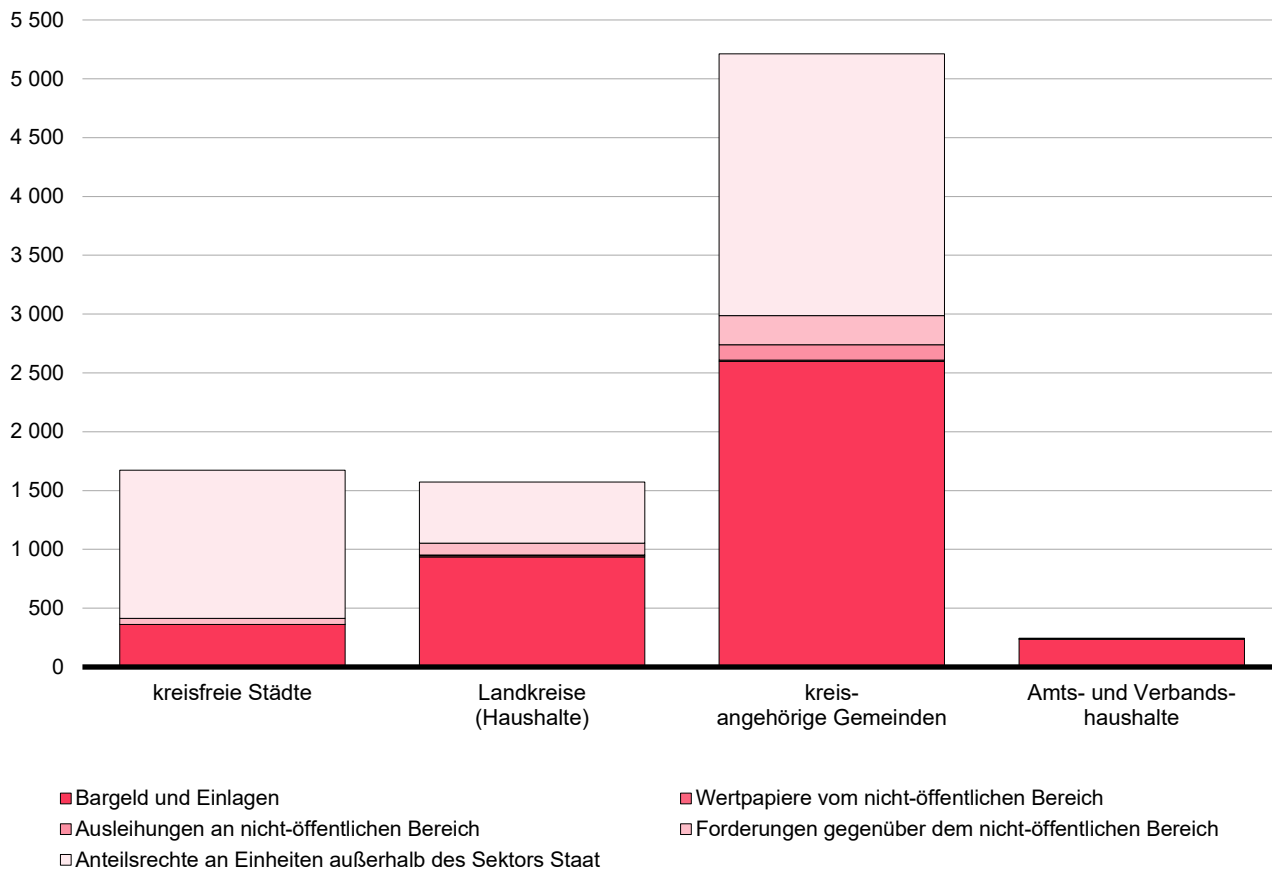
4



- Wertpapiere vom öffentlichen Bereich
- Ausleihungen an öffentlichen Bereich
- Sonstige Forderungen an den öffentlichen Bereich
- Anteilsrechte an Extrahaushalten

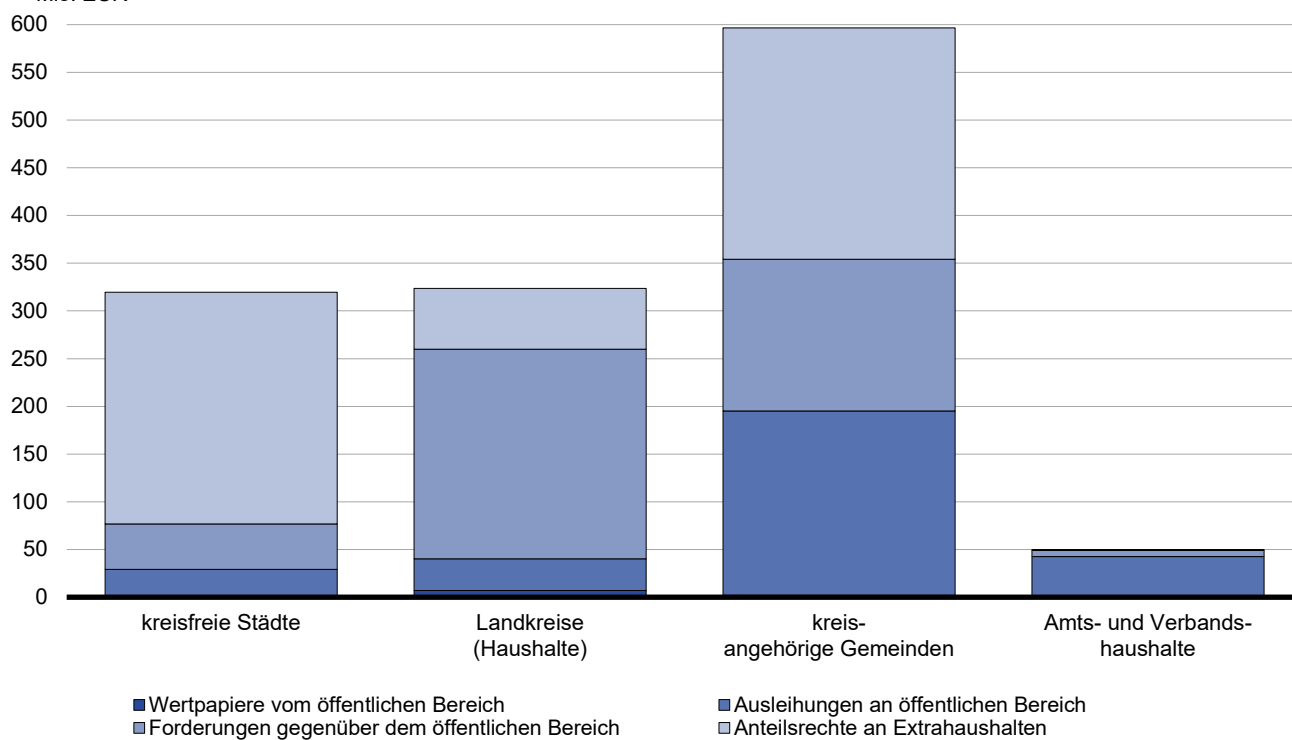
### 3 Finanzvermögen des Kernhaushalts der Gemeinden / Gemeindeverbände beim nicht-öffentlichen Bereich am 31.12.2023

Mio. EUR



### 4 Finanzvermögen des Kernhaushalts der Gemeinden / Gemeindeverbände beim öffentlichen Bereich am 31.12.2023

Mio. EUR



**1 Finanzvermögen des Landes und der Gemeinden/Gemeindverbände  
nach Körperschaftsgruppen am 31.12.2019 bis 2022**

| Körperschaftsgruppen   | 2019   | 2020              | 2021              | 2022              | 2023              |
|--|--|-------------------|-------------------|-------------------|-------------------|
|  | 1 000 EUR                                      |                   |                   |                   |                   |
|  | Finanzvermögen beim nicht-öffentlichen Bereich |                   |                   |                   |                   |
| Bargeld und Einlagen   | 6 051 549                                      | 7 010 386         | 7 297 800         | 6 142 942         | 7 057 836         |
| Bargeld  | 10 497   | 5 370             | 9 689             | 2 684             | 2 878             |
| Sichteinlagen  | 2 641 270                                      | 3 236 342         | 3 890 848         | 3 107 380         | 3 263 079         |
| Sonstige Einlagen  | 3 399 782                                      | 3 768 674         | 3 397 262         | 3 032 878         | 3 791 879         |
| darunter: Zahlungsmittelbestände des Cash-Pools  | –  | 169 398           | 201 566           | 178 590           | 240 031           |
| Wertpapiere vom nicht-öffentlichen Bereich   | 1 562 462                                      | 1 426 485         | 1 485 141         | 1 471 179         | 1 512 538         |
| Geldmarktpapiere mit einer Ursprungslaufzeit bis einschließlich 1 Jahr   | 1 565  | 9 208             | 9 938             | 9 260             | 10 183            |
| von Kreditinstituten   | 1 315  | 8 958             | 9 688             | 9 009             | 9 933             |
| vom sonstigen inländischen Bereich   | 250  | 250               | 250               | 250               | 250               |
| vom sonstigen ausländischen Bereich  | –  | –                 | –                 | –                 | –                 |
| Kapitalmarktpapiere mit einer Ursprungslaufzeit von mehr als 1 Jahr  | 1 560 897                                      | 1 417 277         | 1 475 203         | 1 461 919         | 1 502 355         |
| von Kreditinstituten   | 1 077 264                                      | 969 882           | 887 252           | 865 378           | 846 996           |
| vom sonstigen inländischen Bereich   | 35 169   | 30 534            | 55 560            | 63 882            | 74 326            |
| vom sonstigen ausländischen Bereich  | 448 464  | 416 861           | 532 390           | 532 659           | 581 033           |
| darunter: durch Cash-Pool-Führer (CF) in Wertpapieren vom nicht-öffentlichen Bereich angelegter Zahlungsmittelbestand des Cash-Pools (ohne Finanzderivate) | –  | –                 | –                 | –                 | –                 |
| Ausleihungen an nicht-öffentlichen Bereich   | 2 340 304                                      | 2 214 495         | 2 183 576         | 2 103 289         | 2 083 486         |
| Ausleihungen mit einer Ursprungslaufzeit bis einschließlich 1 Jahr   | 13 035   | 6 286             | 5 473             | 5 958             | 39 668            |
| an Kreditinstitute   | –  | –                 | –                 | –                 | 6000              |
| an sonstigen inländischen Bereich  | 13 035   | 6 286             | 5 473             | 5 958             | 6 593             |
| an sonstigen ausländischen Bereich   | –  | –                 | –                 | –                 | 27 075            |
| Ausleihungen mit einer Ursprungslaufzeit von mehr als 1 Jahr   | 2 327 269                                      | 2 208 209         | 2 178 103         | 2 097 331         | 2 043 818         |
| an Kreditinstitute   | 378 854  | 375 325           | 410 934           | 380 400           | 335 258           |
| an sonstigen inländischen Bereich  | 1 935 415                                      | 1 819 883         | 1 750 169         | 1 689 931         | 1 676 560         |
| an sonstigen ausländischen Bereich   | 13 000   | 13 000            | 17 000            | 27 000            | 32 000            |
| Sonstige Forderungen an den nicht-öffentlichen Bereich   | 699 869  | 967 198           | 983 940           | 1 083 940         | 1 282 046         |
| Forderungen aus Dienstleistungen   | 311 135  | 322 524           | 443 139           | 507 105           | 528 119           |
| übrige Forderungen   | 388 734  | 644 674           | 540 801           | 576 835           | 753 928           |
| Anteilsrechte an Einheiten außerhalb des Sektors Staat   | 4 804 383                                      | 4 849 475         | 4 480 038         | 4 418 026         | 4 664 699         |
| Börsennotierte Aktien  | 173 278  | 191 862           | 216 656           | 215 411           | 254 657           |
| Nichtbörsennotierte Aktien   | 43 640   | 46 572            | 41 030            | 42 028            | 47 058            |
| Sonstige Anteilsrechte   | 4 536 872                                      | 4 554 641         | 4 141 393         | 4 017 714         | 4 187 123         |
| Investmentzertifikate  | 50 378   | 56 211            | 80 958            | 142 873           | 175 861           |
| <b>Insgesamt</b>   | <b>15 450 582</b>                              | <b>16 460 013</b> | <b>16 430 494</b> | <b>15 219 376</b> | <b>16 600 606</b> |

**1 Finanzvermögen des Landes und der Gemeinden/Gemeindverbände  
nach Körperschaftsgruppen am 31.12.2019 bis 2022**

| Körperschaftsgruppen   | 2019                                     | 2020             | 2021             | 2022             | 2023             |
|--|--|------------------|------------------|------------------|------------------|
|  | 1 000 EUR                                |                  |                  |                  |                  |
|  | Finanzvermögen beim öffentlichen Bereich |                  |                  |                  |                  |
| Wertpapiere vom öffentlichen Bereich   | 286 082                                  | 267 536          | 243 790          | 250 114          | 257 680          |
| Geldmarktpapiere mit einer Ursprungslaufzeit bis einschließlich 1 Jahr   | 25                                       | 25               | 25               | 25               | 7 067            |
| Kapitalmarktpapiere mit einer Ursprungslaufzeit von mehr als 1 Jahr  | 286 057                                  | 267 511          | 243 765          | 250 089          | 250 613          |
| darunter: durch Cash-Pool-Führer (CF) in Wertpapieren vom öffentlichen Bereich angelegter Zahlungsmittelbestand des Cash-Pools (ohne Finanzderivate) | –  | –                | –                | –                | –                |
| Ausleihungen an öffentlichen Bereich   | 1 238 938                                | 1 379 715        | 1 488 135        | 1 914 688        | 1 965 065        |
| Ausleihungen mit einer Ursprungslaufzeit bis einschl. 1 Jahr   | 616 984                                  | 774 849          | 879 030          | 1 306 847        | 1 376 633        |
| Ausleihungen mit einer Ursprungslaufzeit von mehr als 1 Jahr   | 621 954                                  | 604 866          | 609 105          | 607 841          | 588 431          |
| darunter: im Rahmen von Cashpooling/Einheitskasse/Amtskasse von Cash-Pool-Einheiten bei eigenem Liquiditätsüberschuss zugeführte Mittel              | 237 865                                  | 392 425          | 462 369          | 1 304 836        | 1 375 979        |
| Sonstige Forderungen an den öffentlichen Bereich   | 726 741                                  | 619 973          | 756 921          | 737 932          | 816 209          |
| Forderungen aus Dienstleistungen   | 144 789                                  | 171 788          | 258 953          | 209 578          | 241 415          |
| übrige Forderungen   | 581 951                                  | 448 185          | 497 968          | 528 354          | 574 794          |
| Anteilsrechte an Extrahaushalten   | 422 577                                  | 430 111          | 479 293          | 496 747          | 562 067          |
| Nichtbörsennotierte Aktien   | 7 984                                    | 8 026            | 7 876            | 7 837            | 11 425           |
| Sonstige Anteilsrechte   | 414 592                                  | 422 086          | 471 417          | 488 910          | 550 642          |
| <b>Insgesamt</b>   | <b>3 088 930</b>                         | <b>3 119 422</b> | <b>2 968 140</b> | <b>3 399 481</b> | <b>3 601 021</b> |
|  | Weitere Forderungen aus Cash-Pooling     |                  |                  |                  |                  |
| Forderungen des Cash-Pool-Führers gegenüber entnehmenden Einheiten   | 105 656                                  | 175 461          | 233 930          | 425 782          | 440 320          |
|  | Finanzderivate (Saldo)                   |                  |                  |                  |                  |
| Finanzderivate   | – 1 544 848                              | – 2 831 168      | – 2 017 215      | – 511 954        | – 150 852        |

**2 Finanzvermögen des Landes und der Gemeinden/Gemeindeverbände nach Körperschaftsgruppen und Art des Vermögens am 31.12.2023**

| lfd.<br>Nr.                                    | Art des Vermögens  | Insgesamt  | Land      | Davon              |                     |
|--|--|------------|-----------|--------------------|---------------------|
|  |  |            |           | Kern-<br>haushalte | Extra-<br>haushalte |
|  |  | 1000 EUR   |           |                    |                     |
| Finanzvermögen beim nicht-öffentlichen Bereich |  |            |           |                    |                     |
| 1  | Bargeld und Einlagen   | 7 057 836  | 1 186 922 | 808 702            | 378 220             |
| 2  | Bargeld  | 2 878      | 241       | 89                 | 152                 |
| 3  | Sichteinlagen  | 3 263 079  | 479 063   | 101 113            | 377 950             |
| 4  | Sonstige Einlagen  | 3 791 879  | 707 618   | 707 500            | 118                 |
| 5  | darunter: Zahlungsmittelbestände des Cash-Pools  | 240 031    | –         | –                  | –                   |
| 6  | Wertpapiere vom nicht-öffentlichen Bereich   | 1 512 538  | 681 562   | –                  | 681 562             |
| 7  | Geldmarktpapiere mit einer Ursprungslaufzeit bis einschließlich 1  | 10 183     | 8 071     | –                  | 8 071               |
| 8  | von Kreditinstituten   | 9 933      | 8 071     | –                  | 8 071               |
| 9  | vom sonstigen inländischen Bereich   | 250        | –         | –                  | –                   |
| 10   | vom sonstigen ausländischen Bereich  | –          | –         | –                  | –                   |
| 11   | Kapitalmarktpapiere mit einer Ursprungslaufzeit von mehr als 1 Jahr  | 1 502 355  | 673 491   | –                  | 673 491             |
| 12   | von Kreditinstituten   | 846 996    | 459 218   | –                  | 459 218             |
| 13   | vom sonstigen inländischen Bereich   | 74 326     | 7 057     | –                  | 7 057               |
| 14   | vom sonstigen ausländischen Bereich  | 581 033    | 207 215   | –                  | 207 215             |
| 15   | darunter: durch Cash-Pool-Führer (CF) in Wertpapieren vom nicht-öffentlichen Bereich angelegter Zahlungsmittelbestand des Cash-Pools (ohne Finanzderivate) | –          | –         | –                  | –                   |
| 16   | Ausleihungen an nicht-öffentlichen Bereich   | 2 083 486  | 1 772 398 | 40 178             | 1 732 220           |
| 17   | Ausleihungen mit einer Ursprungslaufzeit bis einschließlich 1 Jahr   | 39 668     | 27 675    | 27 075             | 600                 |
| 18   | an Kreditinstitute   | 6 000      | –         | –                  | –                   |
| 19   | an sonstigen inländischen Bereich  | 6 593      | 600       | –                  | 600                 |
| 20   | an sonstigen ausländischen Bereich   | 27 075     | 27 075    | 27 075             | –                   |
| 21   | Ausleihungen mit einer Ursprungslaufzeit von mehr als 1 Jahr   | 2 043 818  | 1 744 722 | 13 103             | 1 731 620           |
| 22   | an Kreditinstitute   | 335 258    | 58 400    | –                  | 58 400              |
| 23   | an sonstigen inländischen Bereich  | 1 676 560  | 1 666 322 | 13 103             | 1 653 220           |
| 24   | an sonstigen ausländischen Bereich   | 32 000     | 20 000    | –                  | 20 000              |
| 25   | Sonstige Forderungen an den nicht-öffentlichen Bereich   | 1 282 046  | 551 721   | 526 074            | 25 647              |
| 26   | Forderungen aus Dienstleistungen   | 528 119    | 177 482   | 168 451            | 9 031               |
| 27   | übrige Forderungen   | 753 928    | 374 240   | 357 623            | 16 616              |
| 28   | Anteilsrechte an Einheiten außerhalb des Sektors Staat   | 4 664 699  | 490 652   | 200 581            | 290 072             |
| 29   | Börsennotierte Aktien  | 254 657    | 254 283   | –                  | 254 283             |
| 30   | Nichtbörsennotierte Aktien   | 47 058     | –         | –                  | –                   |
| 31   | Sonstige Anteilsrechte   | 4 187 123  | 200 856   | 200 581            | 275                 |
| 32   | Investmentzertifikate  | 175 861    | 35 513    | –                  | 35 513              |
| 33   | Insgesamt  | 16 600 606 | 4 683 256 | 1 575 535          | 3 107 721           |



| Gemeinden<br>und<br>Gemeinde-<br>verbände | Davon              |                     | Sozialver-<br>sicherungen<br>unter Landes-<br>aufsicht | Davon              |                     | lfd.<br>Nr. |
|---|--------------------|---------------------|--|--------------------|---------------------|-------------|
|   | Kern-<br>haushalte | Extra-<br>haushalte |  | Kern-<br>haushalte | Extra-<br>haushalte |             |
| 1000 EUR                                  |                    |                     |  |                    |                     |             |

Finanzvermögen beim nicht-öffentlichen Bereich

|                  |                  |                |                  |                  |              |    |
|------------------|------------------|----------------|------------------|------------------|--------------|----|
| 4 330 554        | 4 129 232        | 201 321        | 1 540 360        | 1 534 236        | 6 124        | 1  |
| 2 633            | 1 743            | 890            | 3                | 3                | 1            | 2  |
| 2 374 322        | 2 186 715        | 187 607        | 409 693          | 405 570          | 4 123        | 3  |
| 1 953 598        | 1 940 774        | 12 824         | 1 130 663        | 1 128 663        | 2 000        | 4  |
| 240 031          | 240 031          | –              | –                | –                | –            | 5  |
| 315 159          | 21 908           | 293 252        | 515 817          | 515 817          | –            | 6  |
| 2 112            | 1 791            | 320            | –                | –                | –            | 7  |
| 1 862            | 1 541            | 320            | –                | –                | –            | 8  |
| 250              | 250              | –              | –                | –                | –            | 9  |
| –                | –                | –              | –                | –                | –            | 10 |
| 313 048          | 20 117           | 292 931        | 515 817          | 515 817          | –            | 11 |
| 202 070          | 14 994           | 187 076        | 185 708          | 185 708          | –            | 12 |
| 16 983           | 5 123            | 11 860         | 50 286           | 50 286           | –            | 13 |
| 93 995           | –                | 93 995         | 279 823          | 279 823          | –            | 14 |
| –                | –                | –              | –                | –                | –            | 15 |
| 309 613          | 139 559          | 170 054        | 1 475            | 1 460            | 15           | 16 |
| –                | –                | –              | –                | –                | –            | 17 |
| 11 993           | 6 000            | 5 993          | –                | –                | –            | 18 |
| 6 000            | 6 000            | –              | –                | –                | –            | 19 |
| 5 993            | –                | 5 993          | –                | –                | –            | 20 |
| –                | –                | –              | –                | –                | –            | 21 |
| 297 620          | 133 559          | 164 061        | 1 475            | 1 460            | 15           | 22 |
| 276 858          | 132 296          | 144 561        | –                | –                | –            | 23 |
| 8 763            | 1 263            | 7 500          | 1 475            | 1 460            | 15           | 24 |
| 12 000           | –                | 12 000         | –                | –                | –            | 25 |
| 444 241          | 403 486          | 40 755         | 286 084          | 286 084          | –            | 26 |
| 154 510          | 136 159          | 18 351         | 196 127          | 196 127          | –            | 27 |
| 289 731          | 267 327          | 22 404         | 89 957           | 89 957           | –            | 28 |
| 4 163 776        | 4 003 038        | 160 738        | 10 271           | 10 271           | –            | 29 |
| 374              | 374              | –              | –                | –                | –            | 30 |
| 47 058           | 41 050           | 6 008          | –                | –                | –            | 31 |
| 3 975 995        | 3 959 695        | 16 301         | 10 271           | 10 271           | –            | 32 |
| 140 348          | 1 920            | 138 429        | –                | –                | –            | 33 |
| <b>9 563 343</b> | <b>8 697 224</b> | <b>866 120</b> | <b>2 354 006</b> | <b>2 347 868</b> | <b>6 138</b> |    |

**2 Finanzvermögen des Landes und der Gemeinden/Gemeindeverbände nach Körperschaftsgruppen und Art des Vermögens am 31.12.2023**

| lfd.<br>Nr.                              | Art des Vermögens  | Insgesamt        | Land           | Davon              |                     |
|--|--|------------------|----------------|--------------------|---------------------|
|  |  |                  |                | Kern-<br>haushalte | Extra-<br>haushalte |
|  |  |                  |                | 1000 EUR           |                     |
| Finanzvermögen beim öffentlichen Bereich |  |                  |                |                    |                     |
| 34                                       | Wertpapiere vom öffentlichen Bereich   | 257 680          | –              | –                  | –                   |
| 35                                       | Geldmarktpapiere mit einer Ursprungslaufzeit bis einschließlich 1 Jahr   | 7 067            | –              | –                  | –                   |
| 36                                       | Kapitalmarktpapiere mit einer Ursprungslaufzeit von mehr als 1 Jahr  | 250 613          | –              | –                  | –                   |
| 37                                       | darunter: durch Cash-Pool-Führer (CF) in Wertpapieren vom öffentlichen Bereich angelegter Zahlungsmittelbestand des Cash-Pools (ohne Finanzderivate) | –                | –              | –                  | –                   |
| 38                                       | Ausleihungen an öffentlichen Bereich   | 1 965 065        | 872 881        | 9 322              | 863 559             |
| 39                                       | Ausleihungen mit einer Ursprungslaufzeit bis einschl. 1 Jahr   | 1 376 633        | 453 969        | –                  | 453 969             |
| 40                                       | Ausleihungen mit einer Ursprungslaufzeit von mehr als 1 Jahr   | 588 431          | 418 912        | 9 322              | 409 590             |
| 41                                       | darunter: im Rahmen von Cashpooling/Einheitskasse/Amtskasse von Cash-Pool-Einheiten bei eigenem Liquiditätsüberschuss zugeführte Mittel              | 1 375 979        | 453 969        | –                  | 453 969             |
| 42                                       | Sonstige Forderungen an den öffentlichen Bereich   | 816 209          | 45 255         | 1 715              | 43 540              |
| 43                                       | Forderungen aus Dienstleistungen   | 241 415          | 17 413         | 0                  | 17 413              |
| 44                                       | übrige Forderungen   | 574 794          | 27 843         | 1 715              | 26 127              |
| 45                                       | Anteilsrechte an Extrahaushalten   | 562 067          | 11 631         | 11 576             | 56                  |
| 46                                       | Nichtbörsennotierte Aktien   | 11 425           | –              | –                  | –                   |
| 47                                       | Sonstige Anteilsrechte   | 550 642          | 11 631         | 11 576             | 56                  |
| 48                                       | <b>Insgesamt<sup>1</sup></b>   | <b>3 601 021</b> | <b>929 767</b> | <b>22 612</b>      | <b>907 155</b>      |
| Weitere Forderungen aus Cash-Pooling     |  |                  |                |                    |                     |
| 49                                       | Forderungen des Cash-Pool-Führers gegenüber entnehmenden Einheiten   | 440 320          | 434 991        | 434 991            | –                   |
| Finanzderivate (Saldo)                   |  |                  |                |                    |                     |
| 50                                       | Finanzderivate   | - 150 852        | - 148 908      | - 147 417          | - 1 491             |

1 Unkonsolidiert, kann Doppelzählungen enthalten

| Gemeinden<br>und<br>Gemeinde-<br>verbände | Davon              |                     | Sozialver-<br>sicherungen<br>unter Landes-<br>aufsicht | Davon              |                     | lfd.<br>Nr. |
|---|--------------------|---------------------|--|--------------------|---------------------|-------------|
|   | Kern-<br>haushalte | Extra-<br>haushalte |  | Kern-<br>haushalte | Extra-<br>haushalte |             |
| 1000 EUR                                  |                    |                     |  |                    |                     |             |
| Finanzvermögen beim öffentlichen Bereich  |                    |                     |  |                    |                     |             |
| 9 082                                     | 9 082              | –                   | 248 598  | 248 598            | –                   | 34          |
| 7 067                                     | 7 067              | –                   | –  | –                  | –                   | 35          |
| 2 015                                     | 2 015              | –                   | 248 598  | 248 598            | –                   | 36          |
| –   | –                  | –                   | –  | –                  | –                   | 37          |
| 395 097                                   | 298 016            | 97 081              | 697 087  | 697 087            | –                   | 38          |
| 225 664                                   | 206 537            | 19 127              | 697 000  | 697 000            | –                   | 39          |
| 169 433                                   | 91 479             | 77 954              | 87   | 87                 | –                   | 40          |
| 225 010                                   | 205 883            | 19 127              | 697 000  | 697 000            | –                   | 41          |
| 508 573                                   | 432 917            | 75 655              | 262 381  | 262 176            | 206                 | 42          |
| 162 444                                   | 119 076            | 43 368              | 61 558   | 61 353             | 206                 | 43          |
| 346 129                                   | 313 842            | 32 287              | 200 823  | 200 823            | –                   | 44          |
| 550 075                                   | 550 075            | –                   | 360  | 360                | –                   | 45          |
| 11 425                                    | 11 425             | –                   | –  | –                  | –                   | 46          |
| 538 650                                   | 538 650            | –                   | 360  | 360                | –                   | 47          |
| 1 462 827                                 | 1 290 091          | 172 736             | 1 208 427  | 1 208 221          | 206                 | 48          |
| Weitere Forderungen aus Cash-Pooling      |                    |                     |  |                    |                     |             |
| 5 329                                     | 5 329              | –                   | –  | –                  | –                   | 49          |
| Finanzderivate (Saldo)                    |                    |                     |  |                    |                     |             |
| - 1 944                                   | - 1 944            | –                   | –  | –                  | –                   | 50          |

**3 Finanzvermögen der Kernhaushalte der Gemeinden/Gemeindeverbände nach Körperschaftsgruppen und Art des Vermögens am 31.12.2023**

| Art des Vermögens  | Gemeinden / Gemeindeverbände |                   |                        |                            |                              |
|--|------------------------------|-------------------|------------------------|----------------------------|------------------------------|
|  | zusammen                     | Davon             |                        |                            |                              |
|  |                              | kreisfreie Städte | Landkreise (Haushalte) | kreis-angehörige Gemeinden | Amts- und Verbands-haushalte |
|  |                              |                   |                        |                            |                              |
| Finanzvermögen beim nicht-öffentlichen Bereich   |                              |                   |                        |                            |                              |
| Bargeld und Einlagen   | 4 129 232                    | 361 153           | 934 498                | 2 598 248                  | 235 333                      |
| Bargeld  | 1 743                        | 634               | 710                    | 364                        | 35                           |
| Sichteinlagen  | 2 186 715                    | 87 970            | 433 757                | 1 467 505                  | 197 484                      |
| Sonstige Einlagen  | 1 940 774                    | 272 550           | 500 031                | 1 130 379                  | 37 814                       |
| darunter: Zahlungsmittelbestände des Cash-Pools  | 240 031                      | –                 | 43 895                 | 37 516                     | 158 619                      |
| Wertpapiere vom nicht-öffentlichen Bereich   | 21 908                       | 123               | 12 010                 | 9 775                      | –                            |
| Geldmarktpapiere mit einer Ursprungslaufzeit bis einschl. 1 Jahr                                     | 1 791                        | –                 | 10                     | 1 781                      | –                            |
| von Kreditinstituten   | 1 541                        | –                 | 10                     | 1 531                      | –                            |
| vom sonstigen inländischen Bereich   | 250                          | –                 | –                      | 250                        | –                            |
| vom sonstigen ausländischen Bereich  | –                            | –                 | –                      | –                          | –                            |
| Kapitalmarktpapiere mit einer Ursprungslaufzeit von mehr als 1 Jahr                                  | 20 117                       | 123               | 12 000                 | 7 994                      | –                            |
| von Kreditinstituten   | 14 994                       | –                 | 12 000                 | 2 994                      | –                            |
| vom sonstigen inländischen Bereich   | 5 123                        | 123               | –                      | 5 000                      | –                            |
| vom sonstigen ausländischen Bereich  | –                            | –                 | –                      | –                          | –                            |
| vom nicht-öffentlichen Bereich angelegter Zahlungsmittelbestand des Cash-Pools (ohne Finanzderivate) | –                            | –                 | –                      | –                          | –                            |
| Ausleihungen an nicht-öffentlichen Bereich   | 139 559                      | –                 | 5 371                  | 132 189                    | 2 000                        |
| Ausleihungen mit einer Ursprungslaufzeit bis einschl. 1 Jahr   | 6 000                        | –                 | –                      | 6 000                      | –                            |
| an Kreditinstitute   | 6 000                        | –                 | –                      | 6 000                      | –                            |
| an sonstigen inländischen Bereich  | –                            | –                 | –                      | –                          | –                            |
| an sonstigen ausländischen Bereich   | –                            | –                 | –                      | –                          | –                            |
| Jahr   | 133 559                      | –                 | 5 371                  | 126 189                    | 2 000                        |
| an Kreditinstitute   | 132 296                      | –                 | 5 000                  | 125 296                    | 2 000                        |
| an sonstigen inländischen Bereich  | 1 263                        | –                 | 371                    | 892                        | –                            |
| an sonstigen ausländischen Bereich   | –                            | –                 | –                      | –                          | –                            |
| Sonstige Forderungen an den nicht-öffentlichen Bereich   | 403 486                      | 53 306            | 100 462                | 246 292                    | 3 426                        |
| Forderungen aus Dienstleistungen   | 136 159                      | 21 078            | 47 365                 | 65 247                     | 2 470                        |
| Übrige Forderungen   | 267 327                      | 32 228            | 53 097                 | 181 045                    | 956                          |
| Anteilsrechte an Einheiten außerhalb des Sektors Staat   | 4 003 038                    | 1 258 433         | 520 158                | 2 224 447                  | 1                            |
| Börsennotierte Aktien  | 374                          | –                 | –                      | 374                        | –                            |
| Nichtbörsennotierte Aktien   | 41 050                       | 82                | 5 597                  | 35 370                     | –                            |
| Sonstige Anteilsrechte   | 3 959 695                    | 1 258 351         | 514 560                | 2 186 783                  | 1                            |
| Investmentzertifikate  | 1 920                        | –                 | –                      | 1 920                      | –                            |
| Insgesamt  | 8 697 224                    | 1 673 015         | 1 572 498              | 5 210 951                  | 240 759                      |

### 3 Finanzvermögen der Kernhaushalte der Gemeinden/Gemeindeverbände nach Körperschaftsgruppen und Art des Vermögens am 31.12.2023

| Art des Vermögens  | Gemeinden / Gemeindeverbände |                   |                        |                            |                              |
|--|------------------------------|-------------------|------------------------|----------------------------|------------------------------|
|  | zusammen                     | Davon             |                        |                            |                              |
|  |                              | kreisfreie Städte | Landkreise (Haushalte) | kreis-angehörige Gemeinden | Amts- und Verbands-haushalte |
|  |                              |                   |                        |                            |                              |
| Finanzvermögen beim öffentlichen Bereich   |                              |                   |                        |                            |                              |
| Wertpapiere vom öffentlichen Bereich   | 9 082                        | –                 | 7 042                  | 2 040                      | –                            |
| Geldmarktpapiere mit einer Ursprungslaufzeit bis einschl. 1 Jahr   | 7 067                        | –                 | 7 042                  | 25                         | –                            |
| Kapitalmarktpapiere mit einer Ursprungslaufzeit von mehr als 1 Jahr  | 2 015                        | –                 | –                      | 2 015                      | –                            |
| darunter: durch Cash-Pool-Führer (CF) in Wertpapieren vom öffentlichen Bereich angelegter Zahlungsmittelbestand des Cash-Pools (ohne Finanzderivate) | –                            | –                 | –                      | –                          | –                            |
| Ausleihungen an öffentlichen Bereich   | 298 016                      | 29 116            | 33 278                 | 193 109                    | 42 513                       |
| Ausleihungen mit einer Ursprungslaufzeit bis einschl. 1 Jahr   | 206 537                      | –                 | 30 645                 | 133 438                    | 42 455                       |
| Jahr   | 91 479                       | 29 116            | 2 633                  | 59 672                     | 59                           |
| darunter: im Rahmen von Cash-Pooling/Einheitskasse/Amtskasse   | 205 883                      | –                 | 30 349                 | 133 079                    | 42 455                       |
| Sonstige Forderungen an den öffentlichen Bereich   | 432 917                      | 47 761            | 219 619                | 159 058                    | 6 478                        |
| Forderungen aus Dienstleistungen   | 119 076                      | 27 750            | 49 063                 | 40 416                     | 1 847                        |
| Übrige Forderungen   | 313 842                      | 20 012            | 170 556                | 118 642                    | 4 631                        |
| Anteilsrechte an Extrahaushalten   | 550 075                      | 242 788           | 63 698                 | 242 470                    | 1 119                        |
| Nichtbörsennotierte Aktien   | 11 425                       | –                 | –                      | 11 425                     | –                            |
| Sonstige Anteilsrechte   | 538 650                      | 242 788           | 63 698                 | 231 045                    | 1 119                        |
| <b>Insgesamt <sup>1</sup></b>  | <b>1 290 091</b>             | <b>319 665</b>    | <b>323 637</b>         | <b>596 678</b>             | <b>50 111</b>                |
| Weitere Forderungen aus Cash-Pooling   |                              |                   |                        |                            |                              |
| Forderungen des Cash-Pool-Führers gegenüber entnehmenden Einheiten   | 5 329                        | –                 | –                      | 3 155                      | 2 174                        |
| Finanzderivate (Saldo)   |                              |                   |                        |                            |                              |
| Finanzderivate   | – 1 944                      | –                 | –                      | – 1 944                    | –                            |

<sup>1</sup> Unkonsolidiert, kann Doppelzählungen enthalten

**4 Finanzvermögen des Landes und der Gemeinden/Gemeindeverbände einschl. Extrahaushalte nach Arten, Körperschaftsgruppen und Größenklassen beim nicht-öffentlichen Bereich am 31.12.2023**

| lfd.<br>Nr. | Körperschaftsgruppen<br>und<br>Einwohnergrößenklassen | Insgesamt         | Bargeld und<br>Einlagen | Wertpapiere vom<br>nicht-öffentlichen<br>Bereich |
|-------------|---|-------------------|-------------------------|--|
|             |   |                   |                         |  |
| 1           | Land zusammen   | 4 683 256         | 1 186 922               | 681 562  |
| 2           | Kernhaushalt des Landes                               | 1 575 535         | 808 702                 | –  |
| 3           | Extrahaushalte des Landes                             | 3 107 721         | 378 220                 | 681 562  |
| 4           | Gemeinden / Gv. zusammen                              | 9 563 343         | 4 330 554               | 315 159  |
| 5           | Kernhaushalte der Gemeinden / Gv. zusammen            | 8 697 224         | 4 129 232               | 21 908   |
| 6           | kreisfreie Städte zusammen                            | 1 673 015         | 361 153                 | 123  |
| 7           | unter 100 000   | 772 195           | 84 794                  | 123  |
| 8           | 100 000 - 200 000                                     | 900 820           | 276 359                 | –  |
| 9           | 200 000 und mehr                                      | –                 | –                       | –  |
| 10          | Landkreise (Haushalte) zusammen                       | 1 572 498         | 934 498                 | 12 010   |
| 11          | unter 100 000   | 108 186           | 52 760                  | –  |
| 12          | 100 000 - 200 000                                     | 856 839           | 538 095                 | 12 000   |
| 13          | 200 000 und mehr                                      | 607 474           | 343 643                 | 10   |
| 14          | kreisangehörige Gemeinden zusammen                    | 5 210 951         | 2 598 248               | 9 775  |
| 15          | unter 1 000   | 151 128           | 86 375                  | –  |
| 16          | 1 000 - 3 000   | 230 798           | 131 743                 | –  |
| 17          | 3 000 - 5 000   | 320 188           | 153 868                 | 794  |
| 18          | 5 000 - 10 000  | 815 750           | 377 330                 | 956  |
| 19          | 10 000 - 20 000                                       | 1 544 467         | 995 524                 | 1 025  |
| 20          | 20 000 - 50 000                                       | 2 148 620         | 853 409                 | 7 000  |
| 21          | 50 000 und mehr                                       | –                 | –                       | –  |
| 22          | Amts- und Verbandshaushalte                           | 240 759           | 235 333                 | –  |
| 23          | unter 5 000   | 46 091            | 45 848                  | –  |
| 24          | 5 000 - 10 000  | 150 518           | 146 042                 | –  |
| 25          | 10 000 - 20 000                                       | 40 376            | 39 812                  | –  |
| 26          | 20 000 - 50 000                                       | 3 774             | 3 630                   | –  |
| 27          | 50 000 und mehr                                       | –                 | –                       | –  |
| 28          | Extrahaushalte der Gemeinden / Gv.                    | 866 120           | 201 321                 | 293 252  |
| 29          | darunter Zweckverbände des Staatssektors              | 11 377            | 11 204                  | –  |
| 30          | Sozialversicherungen unter Landesaufsicht             | 2 354 006         | 1 540 360               | 515 817  |
| 31          | Kernhaushalte der Sozialversicherungen                | 2 347 868         | 1 534 236               | 515 817  |
| 32          | Extrahaushalte der Sozialversicherungen               | 6 138             | 6 124                   | –  |
| 33          | <b>Insgesamt</b>                                      | <b>16 600 606</b> | <b>7 057 836</b>        | <b>1 512 538</b>                                 |
| 34          | Kernhaushalte   | 12 620 626        | 6 472 171               | 537 725  |
| 35          | Extrahaushalte  | 3 979 979         | 585 665                 | 974 814  |

| Ausleihungen an nicht-öffentlichen Bereich |                     |                 | Sonstige Forderungen an den nicht-öffentlichen Bereich | Anteilsrechte an Einheiten außerhalb des Sektor Staat | lfd. Nr. |
|--|---------------------|-----------------|--|---|----------|
| zusammen                                   | Ursprungslaufzeit   |                 |  |   |          |
|  | bis einschl. 1 Jahr | mehr als 1 Jahr |  |   |          |
| 1 000 EUR                                  |                     |                 |  |   |          |
| 1 772 398                                  | 27 675              | 1 744 722       | 551 721  | 490 652   | 1        |
| 40 178                                     | 27 075              | 13 103          | 526 074  | 200 581   | 2        |
| 1 732 220                                  | 600                 | 1 731 620       | 25 647   | 290 072   | 3        |
| 309 613                                    | 11 993              | 297 620         | 444 241  | 4 163 776   | 4        |
| 139 559                                    | 6 000               | 133 559         | 403 486  | 4 003 038   | 5        |
| –  | –                   | –               | 53 306   | 1 258 433   | 6        |
| –  | –                   | –               | 45 431   | 641 848   | 7        |
| –  | –                   | –               | 7 875  | 616 585   | 8        |
| –  | –                   | –               | –  | –   | 9        |
| 5 371                                      | –                   | 5 371           | 100 462  | 520 158   | 10       |
| –  | –                   | –               | 1 803  | 53 623  | 11       |
| 7  | –                   | 7               | 80 689   | 226 047   | 12       |
| 5 363                                      | –                   | 5 363           | 17 971   | 240 487   | 13       |
| 132 189                                    | 6 000               | 126 189         | 246 292  | 2 224 447   | 14       |
| 217  | –                   | 217             | 9 390  | 55 147  | 15       |
| –  | –                   | –               | 14 267   | 84 788  | 16       |
| 57 840                                     | –                   | 57 840          | 14 055   | 93 631  | 17       |
| 18 724                                     | 6 000               | 12 724          | 29 689   | 389 051   | 18       |
| 6 184                                      | –                   | 6 184           | 113 511  | 428 224   | 19       |
| 49 225                                     | –                   | 49 225          | 65 380   | 1 173 606   | 20       |
| –  | –                   | –               | –  | –   | 21       |
| 2 000                                      | –                   | 2 000           | 3 426  | 1   | 22       |
| –  | –                   | –               | 243  | –   | 23       |
| 2 000                                      | –                   | 2 000           | 2 475  | –   | 24       |
| –  | –                   | –               | 563  | 1   | 25       |
| –  | –                   | –               | 144  | –   | 26       |
| –  | –                   | –               | –  | –   | 27       |
| 170 054                                    | 5 993               | 164 061         | 40 755   | 160 738   | 28       |
| –  | –                   | –               | 173  | –   | 29       |
| 1 475                                      | –                   | 1 475           | 286 084  | 10 271  | 30       |
| 1 460                                      | –                   | 1 460           | 286 084  | 10 271  | 31       |
| 15   | –                   | 15              | –  | –   | 32       |
| 2 083 486                                  | 39 668              | 2 043 818       | 1 282 046  | 4 664 699   | 33       |
| 181 197                                    | 33 075              | 148 122         | 1 215 644  | 4 213 890   | 34       |
| 1 902 289                                  | 6 593               | 1 895 696       | 66 402   | 450 809   | 35       |

**5 Finanzvermögen des Landes und der Gemeinden/Gemeindeverbände  
einschl. Extrahaushalte nach Arten, Körperschaftsgruppen und Größenklassen  
beim öffentlichen Bereich am 31.12.2023**

| lfd.<br>Nr. | Körperschaftsgruppen<br>und<br>Einwohnergrößenklassen | Insgesamt        | Wertpapiere<br>vom<br>öffentlichen<br>Bereich | Ausleihungen     |
|-------------|---|------------------|---|------------------|
|             |   |                  |   | zusammen         |
| 1           | Land zusammen   | 929 767          | –   | 872 881          |
| 2           | Kernhaushalt des Landes                               | 22 612           | –   | 9 322            |
| 3           | Extrahaushalte des Landes                             | 907 155          | –   | 863 559          |
| 4           | Gemeinden / Gv. zusammen                              | 1 462 827        | 9 082   | 395 097          |
| 5           | Kernhaushalte der Gemeinden / Gv. zusammen            | 1 290 091        | 9 082   | 298 016          |
| 6           | kreisfreie Städte zusammen                            | 319 665          | –   | 29 116           |
| 7           | unter 100 000   | 134 657          | –   | –                |
| 8           | 100 000 - 200 000                                     | 185 009          | –   | 29 116           |
| 9           | 200 000 und mehr                                      | –                | –   | –                |
| 10          | Landkreise (Haushalte) zusammen                       | 323 637          | 7 042   | 33 278           |
| 11          | unter 100 000   | 8 011            | –   | –                |
| 12          | 100 000 - 200 000                                     | 243 901          | 7 042   | 30 965           |
| 13          | 200 000 und mehr                                      | 71 725           | –   | 2 312            |
| 14          | kreisangehörige Gemeinden zusammen                    | 596 678          | 2 040   | 193 109          |
| 15          | unter 1 000   | 66 071           | 25  | 51 245           |
| 16          | 1 000 - 3 000   | 82 875           | –   | 50 383           |
| 17          | 3 000 - 5 000   | 60 078           | 25  | 11 345           |
| 18          | 5 000 - 10 000  | 83 526           | –   | 23 822           |
| 19          | 10 000 - 20 000                                       | 191 836          | 100   | 20 365           |
| 20          | 20 000 - 50 000                                       | 112 290          | 1 890   | 35 948           |
| 21          | 50 000 und mehr                                       | –                | –   | –                |
| 22          | Amts- und Verbandshaushalte                           | 50 111           | –   | 42 513           |
| 23          | unter 5 000   | 6 536            | –   | 5 759            |
| 24          | 5 000 - 10 000  | 32 524           | –   | 27 133           |
| 25          | 10 000 - 20 000                                       | 10 950           | –   | 9 621            |
| 26          | 20 000 - 50 000                                       | 101              | –   | –                |
| 27          | 50 000 und mehr                                       | –                | –   | –                |
| 28          | Extrahaushalte der Gemeinden / Gv.                    | 172 736          | –   | 97 081           |
| 29          | darunter Zweckverbände des Staatssektors              | 12 866           | –   | 210              |
| 30          | Sozialversicherungen unter Landesaufsicht             | 1 208 427        | 248 598                                       | 697 087          |
| 31          | Kernhaushalte der Sozialversicherungen                | 1 208 221        | 248 598                                       | 697 087          |
| 32          | Extrahaushalte der Sozialversicherungen               | 206              | –   | –                |
| <b>33</b>   | <b>Insgesamt</b>                                      | <b>3 601 021</b> | <b>257 680</b>                                | <b>1 965 065</b> |
| 34          | Kernhaushalte   | 2 520 925        | 257 680                                       | 1 004 425        |
| 35          | Extrahaushalte  | 1 080 096        | –   | 960 640          |



| an öffentlichen Bereich |                    | Sonstige<br>Forderungen<br>an den<br>öffentlichen<br>Bereich | Anteilsrechte<br>an Extra-<br>haushalten | lfd.<br>Nr. |
|-------------------------|--------------------|--|--|-------------|
| Ursprungslaufzeit       |                    |  |  |             |
| bis einschl.<br>1 Jahr  | mehr als<br>1 Jahr |  |  |             |
| 1 000 EUR               |                    |  |  |             |
| 453 969                 | 418 912            | 45 255   | 11 631                                   | 1           |
| –                       | 9 322              | 1 715  | 11 576                                   | 2           |
| 453 969                 | 409 590            | 43 540   | 56                                       | 3           |
| 225 664                 | 169 433            | 508 573  | 550 075                                  | 4           |
| 206 537                 | 91 479             | 432 917  | 550 075                                  | 5           |
| –                       | 29 116             | 47 761   | 242 788                                  | 6           |
| –                       | –                  | 20 233   | 114 424                                  | 7           |
| –                       | 29 116             | 27 528   | 128 365                                  | 8           |
| –                       | –                  | –  | –  | 9           |
| 30 645                  | 2 633              | 219 619  | 63 698                                   | 10          |
| –                       | –                  | 6 656  | 1 355                                    | 11          |
| 30 645                  | 321                | 165 392  | 40 501                                   | 12          |
| –                       | 2 312              | 47 571   | 21 842                                   | 13          |
| 133 438                 | 59 672             | 159 058  | 242 470                                  | 14          |
| 49 245                  | 2 000              | 9 034  | 5 767                                    | 15          |
| 48 215                  | 2 169              | 22 379   | 10 113                                   | 16          |
| 8 154                   | 3 191              | 38 560   | 10 148                                   | 17          |
| 12 522                  | 11 301             | 26 213   | 33 492                                   | 18          |
| –                       | 20 365             | 44 600   | 126 771                                  | 19          |
| 15 303                  | 20 646             | 18 272   | 56 180                                   | 20          |
| –                       | –                  | –  | –  | 21          |
| 42 455                  | 59                 | 6 478  | 1 119                                    | 22          |
| 5 754                   | 5                  | 740  | 38                                       | 23          |
| 27 133                  | –                  | 4 363  | 1 028                                    | 24          |
| 9 568                   | 54                 | 1 275  | 54                                       | 25          |
| –                       | –                  | 101  | –  | 26          |
| –                       | –                  | –  | –  | 27          |
| 19 127                  | 77 954             | 75 655   | –  | 28          |
| 210                     | –                  | 12 656   | –  | 29          |
| 697 000                 | 87                 | 262 381  | 360                                      | 30          |
| 697 000                 | 87                 | 262 176  | 360                                      | 31          |
| –                       | –                  | 206  | –  | 32          |
| <b>1 376 633</b>        | <b>588 431</b>     | <b>816 209</b>   | <b>562 067</b>                           | <b>33</b>   |
| 903 537                 | 100 888            | 696 809  | 562 011                                  | 34          |
| 473 096                 | 487 544            | 119 401  | 56                                       | 35          |



**6 Finanzvermögen des Landes und der Gemeinden/Gemeindeverbände einschl. Extrahaushalte  
beim nicht-öffentlichen Bereich nach Körperschaftsgruppen und Größenklassen  
- Vorjahresvergleich**

| Körperschaftsgruppen<br>und<br>Größenklassen | Stand<br>31.12.<br>2023 | Stand<br>31.12.<br>2022 | Veränderung<br>gegenüber Vorjahr |            |
|--|-------------------------|-------------------------|----------------------------------|------------|
|  | 1 000 EUR               |                         |                                  | %          |
| Land zusammen                                | 4 683 256               | 3 992 016               | 691 240                          | 17,3       |
| Kernhaushalt des Landes                      | 1 575 535               | 945 744                 | 629 791                          | 66,6       |
| Extrahaushalte des Landes                    | 3 107 721               | 3 046 272               | 61 449                           | 2,0        |
| Gemeinden / Gv. zusammen                     | 9 563 343               | 9 064 523               | 498 820                          | 5,5        |
| Kernhaushalte der Gemeinden / Gv. zusammen   | 8 697 224               | 8 265 793               | 431 431                          | 5,2        |
| kreisfreie Städte zusammen                   | 1 673 015               | 1 607 984               | 65 030                           | 4,0        |
| unter 100 000                                | 772 195                 | 691 869                 | 80 327                           | 11,6       |
| 100 000 - 200 000                            | 900 820                 | 916 116                 | – 15 296                         | – 1,7      |
| 200 000 und mehr                             | –                       | –                       | –                                | –          |
| Landkreise (Haushalte) zusammen              | 1 572 498               | 1 409 178               | 163 321                          | 11,6       |
| unter 100 000                                | 108 186                 | 146 228                 | – 38 042                         | – 26,0     |
| 100 000 - 200 000                            | 856 839                 | 799 198                 | 57 641                           | 7,2        |
| 200 000 und mehr                             | 607 474                 | 463 752                 | 143 722                          | 31,0       |
| kreisangehörige Gemeinden zusammen           | 5 210 951               | 5 023 435               | 187 516                          | 3,7        |
| unter 1 000                                  | 151 128                 | 146 462                 | 4 666                            | 3,2        |
| 1 000 - 3 000                                | 230 798                 | 223 198                 | 7 601                            | 3,4        |
| 3 000 - 5 000                                | 320 188                 | 302 668                 | 17 520                           | 5,8        |
| 5 000 - 10 000                               | 815 750                 | 779 392                 | 36 358                           | 4,7        |
| 10 000 - 20 000                              | 1 544 467               | 1 511 847               | 32 620                           | 2,2        |
| 20 000 - 50 000                              | 2 148 620               | 2 059 869               | 88 751                           | 4,3        |
| 50 000 und mehr                              | –                       | –                       | –                                | –          |
| Amts- und Verbandshaushalte                  | 240 759                 | 225 195                 | 15 564                           | 6,9        |
| unter 5 000                                  | 46 091                  | 46 601                  | – 510                            | – 1,1      |
| 5 000 - 10 000                               | 150 518                 | 137 950                 | 12 568                           | 9,1        |
| 10 000 - 20 000                              | 40 376                  | 37 212                  | 3 164                            | 8,5        |
| 20 000 - 50 000                              | 3 774                   | 3 433                   | 341                              | 9,9        |
| 50 000 und mehr                              | –                       | –                       | –                                | –          |
| Extrahaushalte der Gemeinden / Gv.           | 866 120                 | 798 731                 | 67 389                           | 8,4        |
| darunter Zweckverbände des Staatssektors     | 11 377                  | 16 974                  | – 5 597                          | – 33,0     |
| Sozialversicherungen unter Landesaufsicht    | 2 354 006               | 2 162 837               | 191 169                          | 8,8        |
| Kernhaushalte der Sozialversicherungen       | 2 347 868               | 2 148 149               | 199 718                          | 9,3        |
| Extrahaushalte der Sozialversicherungen      | 6 138                   | 14 687                  | – 8 549                          | – 58,2     |
| <b>Insgesamt</b>                             | <b>16 600 606</b>       | <b>15 219 376</b>       | <b>1 381 230</b>                 | <b>9,1</b> |
| Kernhaushalte                                | 12 620 626              | 11 359 686              | 1 260 940                        | 11,1       |
| Extrahaushalte                               | 3 979 979               | 3 859 690               | 120 289                          | 3,1        |

**7 Finanzvermögen des Landes und der Gemeinden/Gemeindeverbände einschl. Extrahaushalte  
nach Art des Vermögens - Vorjahresvergleich**

| Art des Vermögens  | Stand<br>31.12.<br>2023 | Stand<br>31.12.<br>2022 | Veränderung<br>gegenüber Vorjahr |            |
|--|-------------------------|-------------------------|----------------------------------|------------|
|  | 1 000 EUR               |                         | %                                |            |
| Finanzvermögen beim nicht-öffentlichen Bereich   |                         |                         |                                  |            |
| Bargeld und Einlagen   | 7 057 836               | 6 142 942               | 914 893                          | 14,9       |
| Bargeld  | 2 878                   | 2 684                   | 194                              | 7,2        |
| Sichteinlagen  | 3 263 079               | 3 107 380               | 155 699                          | 5,0        |
| Sonstige Einlagen  | 3 791 879               | 3 032 878               | 759 001                          | 25,0       |
| darunter: Zahlungsmittelbestände des Cash-Pools  | 240 031                 | 178 590                 | 61 441                           | 34,4       |
| Wertpapiere vom nicht-öffentlichen Bereich   | 1 512 538               | 1 471 179               | 41 360                           | 2,8        |
| Geldmarktpapiere mit einer Ursprungslaufzeit bis einschließlich 1 Jahr   | 10 183                  | 9 260                   | 924                              | 10,0       |
| von Kreditinstituten   | 9 933                   | 9 009                   | 924                              | 10,3       |
| vom sonstigen inländischen Bereich   | 250                     | 250                     | –                                | –          |
| vom sonstigen ausländischen Bereich  | –                       | –                       | –                                | –          |
| Kapitalmarktpapiere mit einer Ursprungslaufzeit von mehr als 1 Jahr  | 1 502 355               | 1 461 919               | 40 436                           | 2,8        |
| von Kreditinstituten   | 846 996                 | 865 378                 | – 18 382                         | – 2,1      |
| vom sonstigen inländischen Bereich   | 74 326                  | 63 882                  | 10 444                           | 16,3       |
| vom sonstigen ausländischen Bereich  | 581 033                 | 532 659                 | 48 374                           | 9,1        |
| darunter: durch Cash-Pool-Führer (CF) in Wertpapieren vom nicht-öffentlichen Bereich angelegter Zahlungsmittelbestand des Cash-Pools (ohne Finanzderivate) | –                       | –                       | –                                | –          |
| Ausleihungen an nicht-öffentlichen Bereich   | 2 083 486               | 2 103 289               | – 19 803                         | – 0,9      |
| Ausleihungen mit einer Ursprungslaufzeit bis einschließlich 1 Jahr   | 39 668                  | 5 958                   | 33 710                           | 565,8      |
| an Kreditinstitute   | 6 000                   | –                       | 6 000                            | –          |
| an sonstigen inländischen Bereich  | 6 593                   | 5 958                   | 635                              | 10,7       |
| an sonstigen ausländischen Bereich   | 27 075                  | –                       | 27 075                           | –          |
| Ausleihungen mit einer Ursprungslaufzeit von mehr als 1 Jahr   | 2 043 818               | 2 097 331               | – 53 513                         | – 2,6      |
| an Kreditinstitute   | 335 258                 | 380 400                 | – 45 143                         | – 11,9     |
| an sonstigen inländischen Bereich  | 1 676 560               | 1 689 931               | – 13 371                         | – 0,8      |
| an sonstigen ausländischen Bereich   | 32 000                  | 27 000                  | 5 000                            | 18,5       |
| Sonstige Forderungen an den nicht-öffentlichen Bereich   | 1 282 046               | 1 083 940               | 198 106                          | 18,3       |
| Forderungen aus Dienstleistungen   | 528 119                 | 507 105                 | 21 014                           | 4,1        |
| übrige Forderungen   | 753 928                 | 576 835                 | 177 092                          | 30,7       |
| Anteilsrechte an Einheiten außerhalb des Sektors Staat   | 4 664 699               | 4 418 026               | 246 674                          | 5,6        |
| Börsennotierte Aktien  | 254 657                 | 215 411                 | 39 246                           | 18,2       |
| Nichtbörsennotierte Aktien   | 47 058                  | 42 028                  | 5 030                            | 12,0       |
| Sonstige Anteilsrechte   | 4 187 123               | 4 017 714               | 169 409                          | 4,2        |
| Investmentzertifikate  | 175 861                 | 142 873                 | 32 989                           | 23,1       |
| <b>Insgesamt</b>   | <b>16 600 606</b>       | <b>15 219 376</b>       | <b>1 381 230</b>                 | <b>9,1</b> |

**7 Finanzvermögen des Landes und der Gemeinden/Gemeindeverbände einschl. Extrahaushalte  
nach Art des Vermögens - Vorjahresvergleich**

| Art des Vermögens  | Stand<br>31.12.<br>2023 | Stand<br>31.12.<br>2022 | Veränderung<br>gegenüber Vorjahr |            |
|--|-------------------------|-------------------------|----------------------------------|------------|
|  | 1 000 EUR               |                         | %                                |            |
| Finanzvermögen beim öffentlichen Bereich   |                         |                         |                                  |            |
| Wertpapiere vom öffentlichen Bereich   | 257 680                 | 250 114                 | 7 567                            | 3,0        |
| Geldmarktpapiere mit einer Ursprungslaufzeit bis einschließlich 1 Jahr   | 7 067                   | 25                      | 7 042                            | 28168,3    |
| Kapitalmarktpapiere mit einer Ursprungslaufzeit von mehr als 1 Jahr  | 250 613                 | 250 089                 | 525                              | 0,2        |
| darunter: durch Cash-Pool-Führer (CF) in Wertpapieren vom öffentlichen Bereich angelegter Zahlungsmittelbestand des Cash-Pools (ohne Finanzderivate) | –                       | –                       | –                                | –          |
| Ausleihungen an öffentlichen Bereich   | 1 965 065               | 1 914 688               | 50 376                           | 2,6        |
| Ausleihungen mit einer Ursprungslaufzeit bis einschl. 1 Jahr   | 1 376 633               | 1 306 847               | 69 786                           | 5,3        |
| Ausleihungen mit einer Ursprungslaufzeit von mehr als 1 Jahr   | 588 431                 | 607 841                 | – 19 410                         | – 3,2      |
| darunter: im Rahmen von Cashpooling/Einheitskasse/Amtskasse von Cash-Pool-Einheiten bei eigenem Liquiditätsüberschuss zugeführte Mittel              | 1 375 979               | 1 304 836               | 71 143                           | 5,5        |
| Sonstige Forderungen an den öffentlichen Bereich   | 816 209                 | 737 932                 | 78 277                           | 10,6       |
| Forderungen aus Dienstleistungen   | 241 415                 | 209 578                 | 31 837                           | 15,2       |
| übrige Forderungen   | 574 794                 | 528 354                 | 46 440                           | 8,8        |
| Anteilsrechte an Extrahaushalten   | 562 067                 | 496 747                 | 65 319                           | 13,1       |
| Nichtbörsennotierte Aktien   | 11 425                  | 7 837                   | 3 588                            | 45,8       |
| Sonstige Anteilsrechte   | 550 642                 | 488 910                 | 61 732                           | 12,6       |
| <b>Insgesamt <sup>1</sup></b>  | <b>3 601 021</b>        | <b>3 399 481</b>        | <b>201 540</b>                   | <b>5,9</b> |
| Weitere Forderungen aus Cash-Pooling   |                         |                         |                                  |            |
| Forderungen des Cash-Pool-Führers gegenüber entnehmenden Einheiten   | 440 320                 | 425 782                 | 14 538                           | 3,4        |
| Finanzderivate (Saldo)   |                         |                         |                                  |            |
| Finanzderivate   | – 150 852               | – 511 954               | 361 102                          | X          |

<sup>1</sup> Unkonsolidiert, kann Doppelzählungen enthalten

## Das Amt für Statistik Berlin-Brandenburg

Das Amt für Statistik Berlin-Brandenburg ist für beide Länder die zentrale Dienstleistungseinrichtung auf dem Gebiet der amtlichen Statistik. Das Amt erbringt Serviceleistungen im Bereich Information und Analyse für die breite Öffentlichkeit, für alle gesellschaftlichen Gruppen sowie für Kunden aus Verwaltung und Politik, Wirtschaft und Wissenschaft. Kerngeschäft des Amtes ist die Durchführung der gesetzlich angeordneten amtlichen Statistiken für Berlin und Brandenburg. Das Amt erhebt die Daten, bereitet sie auf, interpretiert und analysiert sie und veröffentlicht die Ergebnisse. Die Grundversorgung aller Nutzerinnen und Nutzer mit statistischen Informationen erfolgt unentgeltlich, im Wesentlichen über das Internet und den Informationsservice. Daneben werden nachfrage- und zielgruppenorientierte Standardauswertungen zu Festpreisen angeboten. Kundenspezifische Aufbereitung/Beratung zu kostendeckenden Preisen ergänzt das Spektrum der Informationsbereitstellung.

### Amtliche Statistik im Verbund

Die Statistiken werden bundesweit nach einheitlichen Konzepten, Methoden und Verfahren arbeitsteilig erstellt. Die Statistischen Ämter der Länder sind dabei grundsätzlich für die Durchführung der Erhebungen, für die Aufbereitung und Veröffentlichung der Länderergebnisse zuständig. Durch diese Kooperation in einem „Statistikverbund“ entstehen für alle Länder vergleichbare und zu einem Bundesergebnis zusammenführbare Erhebungsergebnisse.

## Produkte und Dienstleistungen

### Informationsservice

[info@statistik-bbb.de](mailto:info@statistik-bbb.de)

Tel. 0331 8173 -1777

Fax 0331 817330 -4091

Mo–Do 8:00–15:30 Uhr, Fr 8:00–13:30 Uhr

Statistische Informationen für jedermann sowie maßgeschneiderte Aufbereitung von Daten über Berlin und Brandenburg, Auskunft, Beratung, Pressedienst.

### Standort Potsdam

Steinstraße 104–106, 14480 Potsdam

### Standort Berlin

Alt-Friedrichsfelde 60, 10315 Berlin

### Internet-Angebot

[www.statistik-berlin-brandenburg.de](http://www.statistik-berlin-brandenburg.de) mit aktuellen Daten, Pressemitteilungen, Fachbeiträgen, Statistischen Berichten zum kostenlosen Herunterladen, regionalstatistischen Informationen, Wahlstatistiken und -analysen sowie einem Überblick über das gesamte Leistungsspektrum des Amtes.

### Statistische Berichte

mit Ergebnissen der einzelnen Statistiken in Tabellen in tiefer sachlicher Gliederung und Grafiken zur Veranschaulichung von Entwicklungen und Strukturen.

### Statistische Bibliothek

Alt-Friedrichsfelde 60, 10315 Berlin

[bibliothek@statistik-bbb.de](mailto:bibliothek@statistik-bbb.de)

Tel. 0331 8173 -3540

## Datenangebot aus dem Sachgebiet

### Informationen zu dieser Veröffentlichung

Referat 21

Tel. 0331 8173 -1215

[Vermoegeostatistik@statistik-bbb.de](mailto:Vermoegeostatistik@statistik-bbb.de)

### Weitere Veröffentlichungen zum Thema

Statistische Berichte:

- Schulden der öffentlichen Haushalte und der öffentlich bestimmten Fonds, Einrichtungen und wirtschaftlichen Unternehmen des Landes Brandenburg  
L III 1 - j
- Finanzvermögen der Kern- und Extrahaushalte des öffentlichen Gesamthaushalts im Land Berlin  
L III 6 - j