

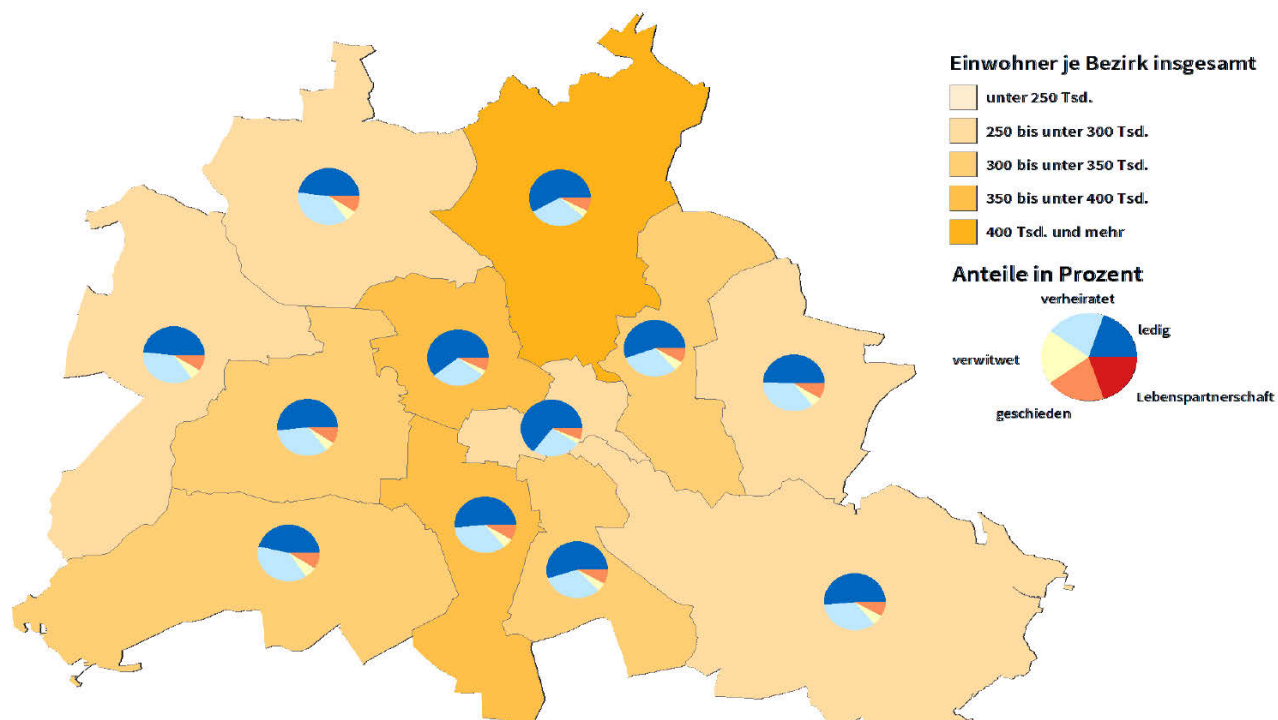
Statistischer Bericht

A I 5 – hj 1 / 24

Einwohnerregisterstatistik
Berlin 30. Juni 2024

Bestand - Grunddaten

Melderechtlich registrierte Einwohnerinnen und Einwohner
am Ort der Hauptwohnung am 30.06.2024 nach Bezirken
und Familienstand



Impressum

Statistischer Bericht

A I 5 – hj 1 / 24

Erscheinungsfolge: halbjährlich
Erschienen im **Oktober 2024**

Herausgeber

Amt für Statistik Berlin-Brandenburg
Steinstraße 104-106
14480 Potsdam
info@statistik-bbb.de
www.statistik-berlin-brandenburg.de

Tel. 0331 8173 - 1777
Fax 0331 817330 - 4091

Zeichenerklärung

0 weniger als die Hälfte von 1
in der letzten besetzten Stelle,
jedoch mehr als nichts
– nichts vorhanden
... Angabe fällt später an
() Aussagewert ist eingeschränkt
/ Zahlenwert nicht sicher genug
• Zahlenwert unbekannt oder
geheim zu halten
x Tabellenfach gesperrt
p vorläufige Zahl
r berichtigte Zahl
s geschätzte Zahl

Amt für Statistik Berlin-Brandenburg,
Potsdam, 2024



Dieses Werk ist unter einer Creative Commons Lizenz
vom Typ Namensnennung 3.0 Deutschland zugänglich.
Um eine Kopie dieser Lizenz einzusehen, konsultieren Sie
<http://creativecommons.org/licenses/by/3.0/de/>

Inhaltsverzeichnis

[Metadaten zu dieser Statistik
\(externer Link\)](#)

Seite

Seite

Grafiken

1 Ausländische Einwohnerinnen und Einwohner in Berlin am 30.06.2024 nach Teilkontinenten in Prozent	22
2 Bezirke und Ortsteile von Berlin.....	23

Tabellen

1 Deutsche und ausländische Einwohnerinnen und Einwohner in Berlin seit 2000 nach Geschlecht	4
2 Einwohnerinnen und Einwohner in Berlin seit 2000 nach Altersgruppen	4
3 Deutsche und ausländische Einwohnerinnen und Einwohner in Berlin seit 2014 nach Bezirken	5
4 Durchschnittsalter der Einwohnerinnen und Einwohner in Berlin seit 2014 nach Bezirken in Jahren	5
5 Deutsche und ausländische Einwohnerinnen und Einwohner in Berlin am 30.06.2024 nach Bezirken, Altersgruppen und Familienstand	6
6 Deutsche und ausländische Einwohnerinnen und Einwohner in Berlin am 30.06.2024 nach Bezirken, Altersgruppen und Geschlecht	7
7 Einwohnerinnen und Einwohner mit bzw. ohne Migrationshintergrund in Berlin am 30.06.2024 nach Bezirken und Geschlecht	10
8 Einwohnerinnen und Einwohner mit bzw. ohne Migrationshintergrund in Berlin am 30.06.2024 nach Bezirken und Wohnlagen	11
9 Einwohnerinnen und Einwohner mit Migra- tionshintergrund in Berlin am 30.06.2024 nach Bezirken, ausgewählten Herkunfts- gebieten und Geschlecht	12
10 Ausländische Einwohnerinnen und Einwohner in Berlin am 30.06.2024 nach Land der Staats- angehörigkeit, Geschlecht und Altersgruppen	18
11 Einwohnerinnen und Einwohner in Berlin am 30.06.2024 nach Ortsteilen und Alters- gruppen	24
12 Einwohnerinnen und Einwohner mit Migra- tionshintergrund in Berlin am 30.06.2024 nach Ortsteilen und Altersgruppen	27
13 Ausländische Einwohnerinnen und Einwohner in Berlin am 30.06.2024 nach Ortsteilen und Altersgruppen	30
14 Einwohnerinnen und Einwohner in Berlin am 30.06.2024 nach Postleitzahlen, Bezirken und Altersgruppen	33
15 Deutsche und ausländische Einwohnerinnen und Einwohner in Berlin am 30.06.2024 nach Bezirken und Religionsgemeinschafts- zugehörigkeit	37

1 Deutsche und ausländische Einwohnerinnen und Einwohner in Berlin seit 2000 nach Geschlecht

Stichtag	Insgesamt			Deutsche			Ausländer		
	insgesamt	männlich	weiblich	zusammen	männlich	weiblich	zusammen	männlich	weiblich
31.12.2000	3 331 232	1 616 893	1 714 339	2 896 115	1 383 190	1 512 925	435 117	233 703	201 414
31.12.2001	3 337 232	1 620 941	1 716 291	2 896 886	1 386 122	1 510 764	440 346	234 819	205 527
31.12.2002	3 336 248	1 621 209	1 715 039	2 893 694	1 387 171	1 506 523	442 554	234 038	208 516
31.12.2003	3 330 242	1 619 735	1 710 507	2 886 215	1 386 302	1 499 913	444 027	233 433	210 594
31.12.2004	3 333 108	1 623 246	1 709 862	2 882 208	1 386 858	1 495 350	450 900	236 388	214 512
31.12.2005	3 339 436	1 628 776	1 710 660	2 878 881	1 387 455	1 491 426	460 555	241 321	219 234
31.12.2006	3 348 805	1 635 848	1 712 957	2 881 122	1 390 817	1 490 305	467 683	245 031	222 652
31.12.2007	3 353 858	1 638 743	1 715 115	2 883 854	1 393 559	1 490 295	470 004	245 184	224 820
31.12.2008	3 362 843	1 643 408	1 719 435	2 892 792	1 399 634	1 493 158	470 051	243 774	226 277
31.12.2009	3 369 672	1 646 698	1 722 974	2 909 485	1 409 854	1 499 631	460 187	236 844	223 343
31.12.2010	3 387 562	1 655 631	1 731 931	2 929 756	1 421 436	1 508 320	457 806	234 195	223 611
31.12.2011	3 427 114	1 676 434	1 750 680	2 948 902	1 431 917	1 516 985	478 212	244 517	233 695
31.12.2012	3 469 621	1 699 007	1 770 614	2 965 676	1 441 362	1 524 314	503 945	257 645	246 300
31.12.2013	3 517 424	1 725 465	1 791 959	2 978 695	1 448 806	1 529 889	538 729	276 659	262 070
31.12.2014	3 562 166	1 750 121	1 812 045	2 988 824	1 454 335	1 534 489	573 342	295 786	277 556
31.12.2015	3 610 156	1 779 319	1 830 837	2 989 081	1 455 271	1 533 810	621 075	324 048	297 027
31.12.2016	3 670 622	1 813 879	1 856 743	2 993 881	1 457 753	1 536 128	676 741	356 126	320 615
31.12.2017	3 711 930	1 836 008	1 875 922	3 000 648	1 462 153	1 538 495	711 282	373 855	337 427
31.12.2018	3 748 148	1 855 248	1 892 900	2 999 676	1 462 230	1 537 446	748 472	393 018	355 454
31.12.2019	3 769 495	1 865 443	1 904 052	2 992 150	1 458 820	1 533 330	777 345	406 623	370 722
31.12.2020	3 769 962	1 866 235	1 903 727	2 980 886	1 453 833	1 527 053	789 076	412 402	376 674
31.12.2021	3 775 480	1 868 158	1 907 322	2 964 146	1 445 629	1 518 517	811 334	422 529	388 805
31.12.2022	3 850 809	1 902 048	1 948 761	2 950 665	1 439 781	1 510 884	900 144	462 267	437 877
31.12.2023	3 878 100	1 918 937	1 959 163	2 931 731	1 431 290	1 500 441	946 369	487 647	458 722
30.06.2024	3 886 046	1 924 642	1 961 404	2 921 089	1 426 350	1 494 739	964 957	498 292	466 665

2 Einwohnerinnen und Einwohner in Berlin seit 2000 nach Altersgruppen

Stichtag	Insgesamt	Davon im Alter von ... bis unter ... Jahren								
		unter 6	6 - 15	15 - 18	18 - 25	25 - 45	45 - 60	60 - 65	65 - 75	75 und mehr
31.12.2000	3 331 232	165 351	282 279	105 383	282 127	1 097 981	676 348	230 699	273 138	217 926
31.12.2001	3 337 232	166 405	271 355	105 201	289 729	1 095 709	662 887	240 554	286 234	219 158
31.12.2002	3 336 248	166 881	260 657	106 095	294 281	1 090 269	656 946	240 954	300 363	219 802
31.12.2003	3 330 242	166 181	250 558	106 607	295 659	1 082 072	651 142	241 471	314 610	221 942
31.12.2004	3 333 108	165 216	242 173	105 657	295 443	1 077 202	653 928	236 619	331 103	225 767
31.12.2005	3 339 436	166 535	234 913	103 590	294 927	1 073 614	667 533	220 311	348 249	229 764
31.12.2006	3 348 805	167 117	233 389	95 087	294 660	1 069 230	691 097	194 629	370 572	233 024
31.12.2007	3 353 858	170 136	232 816	86 889	294 093	1 058 259	706 262	185 891	384 460	235 052
31.12.2008	3 362 843	173 832	233 775	78 584	295 040	1 046 757	721 306	177 748	398 114	237 687
31.12.2009	3 369 672	178 581	235 576	76 005	291 531	1 033 694	731 030	175 136	400 565	247 554
31.12.2010	3 387 562	182 927	239 243	75 001	287 383	1 029 521	738 637	185 009	391 068	258 773
31.12.2011	3 427 114	188 030	241 745	76 137	282 612	1 040 118	750 391	197 115	378 698	272 268
31.12.2012	3 469 621	192 578	244 555	78 337	276 459	1 057 696	760 822	200 966	371 938	286 270
31.12.2013	3 517 424	195 935	249 949	80 324	268 817	1 079 278	772 817	203 465	365 847	300 992
31.12.2014	3 562 166	200 333	256 460	81 533	259 859	1 098 163	779 756	203 085	360 605	322 372
31.12.2015	3 610 156	209 258	264 907	83 271	254 607	1 121 905	784 587	200 789	354 699	336 133
31.12.2016	3 670 622	216 644	274 553	85 817	261 310	1 142 410	789 010	200 946	345 791	354 141
31.12.2017	3 711 930	222 105	280 132	86 083	263 487	1 160 601	788 035	202 314	342 448	366 725
31.12.2018	3 748 148	224 611	286 606	85 672	266 421	1 180 501	783 917	205 035	337 091	378 294
31.12.2019	3 769 495	226 223	291 703	87 172	266 927	1 190 592	775 263	210 109	334 622	386 884
31.12.2020	3 769 962	222 396	297 010	88 067	261 939	1 194 265	765 120	216 420	340 176	384 569
31.12.2021	3 775 480	222 650	302 236	90 145	261 529	1 199 124	752 807	223 736	347 067	376 186
31.12.2022	3 850 809	222 646	315 211	95 033	270 766	1 235 782	749 017	234 877	350 992	376 485
31.12.2023	3 878 100	215 179	319 255	99 048	277 845	1 250 780	738 730	246 506	353 573	377 184
30.06.2024	3 886 046	213 374	321 293	100 853	279 131	1 253 101	732 803	250 830	356 568	378 093

3 Deutsche und ausländische Einwohnerinnen und Einwohner in Berlin seit 2014 nach Bezirken

Stichtag	Berlin	Mitte	Friedrichs- hain- Kreuz- berg	Pankow	Charlotten- burg- Wilmers- dorf	Spandau	Steglitz- Zehlen- dorf	Tempel- hof- Schöne- berg	Neukölln	Treptow- Köpenick	Marzahn- Hellers- dorf	Lichten- berg	Reinicken- dorf
Deutsche													
31.12.2014	2 988 824	249 437	210 327	346 895	254 874	198 260	262 294	279 723	249 199	236 585	241 123	240 455	219 652
31.12.2015	2 989 081	250 026	210 027	348 356	254 598	197 423	261 585	279 672	248 687	237 311	240 963	241 459	218 974
31.12.2016	2 993 881	250 476	209 391	349 723	255 008	196 798	262 923	280 094	247 626	239 543	240 340	242 566	219 393
31.12.2017	3 000 648	251 890	209 525	350 578	256 101	196 237	263 934	280 342	246 942	242 587	240 427	243 375	218 710
31.12.2018	2 999 676	252 387	210 230	350 790	256 083	195 576	263 280	279 882	246 076	244 524	240 417	242 822	217 609
31.12.2019	2 992 150	252 933	209 557	350 230	255 252	194 733	262 629	278 687	244 617	245 757	239 406	242 241	216 108
31.12.2020	2 980 886	252 509	208 424	349 565	254 511	193 532	261 099	277 463	242 341	245 939	239 282	241 626	214 595
31.12.2021	2 964 146	251 350	206 519	347 698	252 844	192 652	259 351	276 134	240 227	246 346	238 919	239 745	212 361
31.12.2022	2 950 665	250 609	205 287	345 182	251 961	191 713	257 627	275 483	238 516	246 323	238 721	238 464	210 779
31.12.2023	2 931 731	248 725	203 929	342 850	251 010	190 137	255 323	274 362	236 972	245 795	237 718	235 935	208 975
30.06.2024	2 921 089	247 848	202 641	342 443	249 590	189 347	254 326	273 467	235 791	245 496	236 790	235 306	208 044
Ausländer													
31.12.2014	573 342	107 069	65 364	37 472	71 480	32 159	36 974	56 044	76 517	12 855	15 050	28 010	34 348
31.12.2015	621 075	113 210	68 366	41 620	75 870	37 207	38 180	61 489	79 375	16 022	18 410	33 683	37 643
31.12.2016	676 741	120 931	71 932	47 683	81 241	43 144	41 163	66 014	79 896	19 981	21 675	40 555	42 526
31.12.2017	711 282	126 075	74 449	51 711	82 730	45 906	43 142	68 397	82 445	22 412	26 257	42 871	44 887
31.12.2018	748 472	131 070	78 890	56 249	85 244	47 504	44 797	71 547	84 710	25 251	28 322	47 671	47 217
31.12.2019	777 345	132 815	80 829	59 105	88 340	50 464	47 442	72 297	85 300	27 932	30 561	51 960	50 300
31.12.2020	789 076	130 851	81 363	61 151	86 881	51 995	47 741	72 076	85 604	30 226	34 449	55 211	51 528
31.12.2021	811 334	134 342	82 495	65 470	81 154	54 744	47 784	72 389	86 873	34 011	38 720	59 941	53 411
31.12.2022	900 144	144 990	87 944	75 586	89 194	62 462	53 413	78 430	90 960	42 857	46 957	69 822	57 529
31.12.2023	946 369	148 409	89 525	81 457	92 071	66 954	55 123	81 506	93 045	48 286	54 230	75 946	59 817
30.06.2024	964 957	147 808	90 225	83 397	93 546	68 144	55 801	82 481	93 528	49 939	56 111	77 825	66 152
insgesamt													
31.12.2014	3 562 166	356 506	275 691	384 367	326 354	230 419	299 268	335 767	325 716	249 440	256 173	268 465	254 000
31.12.2015	3 610 156	363 236	278 393	389 976	330 468	234 630	299 765	341 161	328 062	253 333	259 373	275 142	256 617
31.12.2016	3 670 622	371 407	281 323	397 406	336 249	239 942	304 086	346 108	327 522	259 524	262 015	283 121	261 919
31.12.2017	3 711 930	377 965	283 974	402 289	338 831	242 143	307 076	348 739	329 387	264 999	266 684	286 246	263 597
31.12.2018	3 748 148	383 457	289 120	407 039	341 327	243 080	308 077	351 429	330 786	269 775	268 739	290 493	264 826
31.12.2019	3 769 495	385 748	290 386	409 335	343 592	245 197	310 071	350 984	329 917	273 689	269 967	294 201	266 408
31.12.2020	3 769 962	383 360	289 787	410 716	341 392	245 527	308 840	349 539	327 945	276 165	273 731	296 837	266 123
31.12.2021	3 775 480	385 692	289 014	413 168	333 998	247 396	307 135	348 523	327 100	280 357	277 639	299 686	265 772
31.12.2022	3 850 809	395 599	293 231	420 768	341 155	254 175	311 040	353 913	329 476	289 180	285 678	308 286	268 308
31.12.2023	3 878 100	397 134	293 454	424 307	343 081	257 091	310 446	355 868	330 017	294 081	291 948	311 881	268 792
30.06.2024	3 886 046	395 656	292 866	425 840	343 136	257 491	310 127	355 948	329 319	295 435	292 901	313 131	274 196

4 Durchschnittsalter der Einwohnerinnen und Einwohner in Berlin seit 2014 nach Bezirken in Jahren

Stichtag	Berlin	Mitte	Friedrichs- hain- Kreuz- berg	Pankow	Charlotten- burg- Wilmers- dorf	Spandau	Steglitz- Zehlen- dorf	Tempel- hof- Schöne- berg	Neukölln	Treptow- Köpenick	Marzahn- Hellers- dorf	Lichten- berg	Reinicken- dorf
31.12.2014	42,9	39,1	37,7	40,8	45,8	44,3	46,4	44,2	41,3	45,5	43,5	43,3	45,1
31.12.2015	42,8	39,0	37,7	40,7	45,6	44,0	46,3	44,0	41,2	45,3	43,5	43,0	45,0
31.12.2016	42,7	38,9	37,8	40,7	45,5	43,7	46,2	43,9	41,3	45,0	43,6	42,7	44,7
31.12.2017	42,7	38,9	37,9	40,7	45,6	43,7	46,2	44,0	41,4	44,8	43,5	42,6	44,7
31.12.2018	42,7	38,9	38,1	40,8	45,6	43,7	46,3	44,0	41,4	44,7	43,7	42,5	44,7
31.12.2019	42,8	39,0	38,2	40,9	45,7	43,6	46,3	44,0	41,6	44,5	43,8	42,4	44,7
31.12.2020	42,8	39,0	38,2	40,9	45,7	43,6	46,3	44,0	41,6	44,5	43,8	42,4	44,7
31.12.2021	42,9	39,2	38,7	41,2	45,5	43,6	46,5	44,2	41,8	44,3	43,7	42,3	44,8
31.12.2022	42,7	39,1	38,8	41,2	45,2	43,2	46,3	44,0	41,8	43,9	43,6	42,0	44,6
31.12.2023	42,7	39,3	39,1	41,4	45,1	43,1	46,4	44,0	41,9	43,7	43,4	41,9	44,6
30.06.2024	42,7	39,5	39,2	41,4	45,1	43,1	46,5	44,0	41,9	43,6	43,4	41,8	44,4

5 Deutsche und ausländische Einwohnerinnen und Einwohner in Berlin am 30. Juni 2024 nach Bezirken, Altersgruppen und Familienstand

Bezirk — Alter von ... bis unter ... Jahren	Insgesamt	Familienstand				
		ledig ¹	verheiratet	verwitwet	geschieden	Lebens- partnerschaft ²
Bezirke						
Mitte	395 656	238 790	113 285	13 106	28 656	1 819
Friedrichshain-Kreuzberg	292 866	188 732	75 864	7 429	19 206	1 635
Pankow	425 840	245 735	129 429	17 144	31 921	1 611
Charlottenburg-Wilmersdorf	343 136	176 082	114 981	17 835	32 471	1 767
Spandau	257 491	124 283	93 402	15 877	23 509	420
Steglitz-Zehlendorf	310 127	143 205	118 041	20 142	27 954	785
Tempelhof-Schöneberg	355 948	181 825	121 821	19 342	31 062	1 898
Neukölln	329 319	179 962	105 361	16 720	26 253	1 023
Treptow-Köpenick	295 435	151 891	100 621	17 463	24 820	640
Marzahn-Hellersdorf	292 901	144 059	105 390	16 103	26 885	464
Lichtenberg	313 131	172 654	97 438	16 337	25 946	756
Reinickendorf	274 196	130 664	100 417	17 693	24 966	456
Berlin	3 886 046	2 077 882	1 276 050	195 191	323 649	13 274
Alter						
Deutsche						
unter 18	503 524	503 524	—	—	—	—
18 - 25	195 017	191 777	3 155	6	79	—
25 - 30	168 862	151 292	16 751	15	762	42
30 - 35	192 988	142 658	46 471	77	3 490	292
35 - 40	219 292	132 133	77 083	189	9 029	858
40 - 45	203 230	103 704	83 305	482	14 451	1 288
45 - 50	170 980	74 588	75 818	924	18 223	1 427
50 - 55	169 452	61 272	80 394	1 851	24 583	1 352
55 - 60	218 213	64 630	107 210	4 860	39 756	1 757
60 - 65	215 396	47 109	112 948	9 377	44 472	1 490
65 und mehr	664 135	63 116	331 838	156 378	110 479	2 324
Zusammen	2 921 089	1 535 803	934 973	174 159	265 324	10 830
Ausländer						
unter 18	131 996	131 993	3	—	—	—
18 - 25	84 114	78 809	5 211	7	87	—
25 - 30	120 075	94 345	24 675	19	992	44
30 - 35	141 199	85 995	51 597	114	3 237	256
35 - 40	119 196	57 354	55 830	235	5 362	415
40 - 45	88 259	34 809	45 575	373	7 006	496
45 - 50	69 200	21 716	38 109	810	8 192	373
50 - 55	59 091	14 480	33 839	1 279	9 162	331
55 - 60	45 867	8 830	27 048	1 808	7 949	232
60 - 65	35 434	5 996	20 568	2 287	6 443	140
65 und mehr	70 526	7 752	38 622	14 100	9 895	157
Zusammen	964 957	542 079	341 077	21 032	58 325	2 444
insgesamt						
unter 18	635 520	635 517	3	—	—	—
18 - 25	279 131	270 586	8 366	13	166	—
25 - 30	288 937	245 637	41 426	34	1 754	86
30 - 35	334 187	228 653	98 068	191	6 727	548
35 - 40	338 488	189 487	132 913	424	14 391	1 273
40 - 45	291 489	138 513	128 880	855	21 457	1 784
45 - 50	240 180	96 304	113 927	1 734	26 415	1 800
50 - 55	228 543	75 752	114 233	3 130	33 745	1 683
55 - 60	264 080	73 460	134 258	6 668	47 705	1 989
60 - 65	250 830	53 105	133 516	11 664	50 915	1 630
65 und mehr	734 661	70 868	370 460	170 478	120 374	2 481
Insgesamt	3 886 046	2 077 882	1 276 050	195 191	323 649	13 274

¹ Einschließlich unbekannt.

² Einschl. 3131 Personen, deren Lebenspartnerschaft aufgehoben ist, sowie 758 Personen, deren Lebenspartner verstorben ist.

**6 Deutsche und ausländische Einwohnerinnen und Einwohner in Berlin am 30. Juni 2024
nach Bezirken, Altersgruppen und Geschlecht**

Bezirk	Ins- gesamt	Davon im Alter von ... bis unter ... Jahren											
		unter 6	6 - 15	15 - 18	18 - 20	20 - 25	25 - 30	30 - 35	35 - 40	40 - 45	45 - 60	60 - 65	65 und mehr
Deutsche männlich													
Mitte	126 123	8 248	11 150	3 624	2 397	7 306	10 584	12 382	11 368	9 228	23 583	7 974	18 279
Friedrh.-Kreuzb.	103 145	6 655	9 347	3 004	1 729	5 023	7 041	9 491	10 547	9 823	22 590	6 320	11 575
Pankow	166 636	9 824	16 356	5 391	3 214	7 364	8 241	10 661	13 501	13 570	41 285	11 830	25 399
Charlbg.-Wilmersd.	119 132	6 627	9 193	3 060	2 068	6 035	7 931	8 080	7 947	7 086	22 353	9 373	29 379
Spandau	91 676	5 683	8 861	2 882	1 848	5 015	5 264	5 699	5 843	5 506	17 067	7 287	20 721
Steglitz-Zehlend.	119 300	6 288	11 221	3 853	2 430	5 962	5 947	5 972	6 611	6 929	23 809	9 503	30 775
Tempelh.-Schöneb.	132 204	8 368	11 667	3 681	2 436	6 840	8 146	8 842	9 099	8 550	25 663	10 404	28 508
Neukölln	115 626	7 986	11 243	3 482	2 305	6 165	7 064	8 938	9 420	8 453	20 933	8 134	21 503
Treptow-Köpenick	119 551	7 215	10 341	3 044	1 874	5 522	6 293	7 384	10 047	9 357	24 357	9 473	24 644
Marzahn-Hellersd.	116 614	6 569	11 218	3 485	2 022	5 104	4 788	6 033	9 362	9 188	21 294	10 150	27 401
Lichtenberg	115 324	6 992	10 522	2 959	1 888	5 192	6 102	7 536	11 163	9 853	21 471	8 099	23 547
Reinickendorf	101 019	6 194	9 664	2 986	1 996	5 183	5 370	5 729	6 088	5 774	19 069	8 301	24 665
Berlin	1 426 350	86 649	130 783	41 451	26 207	70 711	82 771	96 747	110 996	103 317	283 474	106 848	286 396
weiblich													
Mitte	121 725	7 838	10 569	3 404	2 291	7 947	11 425	11 802	9 924	8 069	19 839	6 967	21 650
Friedrh.-Kreuzb.	99 496	6 149	8 761	2 688	1 810	5 415	7 893	9 606	10 056	9 165	18 991	5 300	13 662
Pankow	175 807	9 305	15 938	5 098	2 971	7 574	9 414	11 309	14 239	14 322	39 632	11 069	34 936
Charlbg.-Wilmersd.	130 458	6 248	8 750	2 831	1 911	6 467	8 370	7 991	7 727	7 088	23 887	9 996	39 192
Spandau	97 671	5 479	8 380	2 650	1 801	4 892	5 021	5 152	5 731	5 421	17 609	7 877	27 658
Steglitz-Zehlend.	135 026	6 092	10 699	3 544	2 313	6 213	5 906	5 962	6 987	7 374	26 689	10 534	42 713
Tempelh.-Schöneb.	141 263	7 762	11 193	3 470	2 352	7 052	8 509	8 882	9 070	8 616	25 829	10 805	37 723
Neukölln	120 165	7 419	10 965	3 389	2 196	6 082	7 680	9 580	9 755	8 223	19 725	7 945	27 206
Treptow-Köpenick	125 945	6 612	9 943	2 848	1 833	5 521	6 045	7 473	10 087	9 034	23 495	9 280	33 774
Marzahn-Hellersd.	120 176	6 090	10 408	3 200	2 036	5 261	4 477	5 730	8 720	8 175	20 625	11 228	34 226
Lichtenberg	119 982	6 576	9 870	2 881	1 834	5 357	6 157	7 346	10 213	8 821	19 286	8 940	32 701
Reinickendorf	107 025	5 721	9 013	2 858	1 870	5 100	5 194	5 408	5 787	5 605	19 564	8 607	32 298
Berlin	1 494 739	81 291	124 489	38 861	25 218	72 881	86 091	96 241	108 296	99 913	275 171	108 548	377 739
insgesamt													
Mitte	247 848	16 086	21 719	7 028	4 688	15 253	22 009	24 184	21 292	17 297	43 422	14 941	39 929
Friedrh.-Kreuzb.	202 641	12 804	18 108	5 692	3 539	10 438	14 934	19 097	20 603	18 988	41 581	11 620	25 237
Pankow	342 443	19 129	32 294	10 489	6 185	14 938	17 655	21 970	27 740	27 892	80 917	22 899	60 335
Charlbg.-Wilmersd.	249 590	12 875	17 943	5 891	3 979	12 502	16 301	16 071	15 674	14 174	46 240	19 369	68 571
Spandau	189 347	11 162	17 241	5 532	3 649	9 907	10 285	10 851	11 574	10 927	34 676	15 164	48 379
Steglitz-Zehlend.	254 326	12 380	21 920	7 397	4 743	12 175	11 853	11 934	13 598	14 303	50 498	20 037	73 488
Tempelh.-Schöneb.	273 467	16 130	22 860	7 151	4 788	13 892	16 655	17 724	18 169	17 166	51 492	21 209	66 231
Neukölln	235 791	15 405	22 208	6 871	4 501	12 247	14 744	18 518	19 175	16 676	40 658	16 079	48 709
Treptow-Köpenick	245 496	13 827	20 284	5 892	3 707	11 043	12 338	14 857	20 134	18 391	47 852	18 753	58 418
Marzahn-Hellersd.	236 790	12 659	21 626	6 685	4 058	10 365	9 265	11 763	18 082	17 363	41 919	21 378	61 627
Lichtenberg	235 306	13 568	20 392	5 840	3 722	10 549	12 259	14 882	21 376	18 674	40 757	17 039	56 248
Reinickendorf	208 044	11 915	18 677	5 844	3 866	10 283	10 564	11 137	11 875	11 379	38 633	16 908	56 963
Berlin	2 921 089	167 940	255 272	80 312	51 425	143 592	168 862	192 988	219 292	203 230	558 645	215 396	664 135

**6 Deutsche und ausländische Einwohnerinnen und Einwohner in Berlin am 30. Juni 2024
nach Bezirken, Altersgruppen und Geschlecht**

Bezirk	Ins- gesamt	Davon im Alter von ... bis unter ... Jahren											
		unter 6	6 - 15	15 - 18	18 - 20	20 - 25	25 - 30	30 - 35	35 - 40	40 - 45	45 - 60	60 - 65	65 und mehr
Ausländer													
männlich													
Mitte	77 816	2 561	3 928	1 305	1 383	5 713	10 676	12 220	10 078	7 063	14 557	3 078	5 254
Friedrh.-Kreuzb.	46 939	1 391	1 731	645	646	2 785	6 056	8 440	7 077	4 902	8 443	1 809	3 014
Pankow	42 366	2 218	2 989	759	841	3 057	5 535	7 236	6 563	4 465	6 395	1 058	1 250
Charlbg.-Wilmersd.	46 784	1 760	2 864	1 146	904	3 262	5 585	6 051	5 257	4 056	9 026	2 107	4 766
Spandau	34 704	2 093	3 735	1 117	832	2 238	3 644	4 085	3 808	3 175	6 488	1 251	2 238
Steglitz-Zehlend.	27 306	987	1 846	702	619	2 165	3 052	3 393	2 939	2 451	5 423	1 113	2 616
Tempelh.-Schöneb.	42 579	1 588	2 697	881	781	2 777	5 058	5 691	4 926	3 907	8 522	1 862	3 889
Neukölln	49 113	1 469	2 493	879	798	2 827	5 421	7 005	6 433	5 148	10 562	2 203	3 875
Treptow-Köpenick	26 473	1 675	2 102	709	685	2 256	3 962	4 516	3 468	2 348	3 439	589	724
Marzahn-Hellersd.	29 087	2 685	3 337	947	741	2 344	3 558	3 991	3 329	2 344	4 262	743	806
Lichtenberg	40 292	3 028	3 701	1 153	847	3 122	5 755	6 505	5 163	3 221	5 471	1 118	1 208
Reinickendorf	34 833	1 646	2 839	988	994	2 764	4 082	4 295	3 765	3 077	6 765	1 333	2 285
Berlin	498 292	23 101	34 262	11 231	10 071	35 310	62 384	73 428	62 806	46 157	89 353	18 264	31 925
weiblich													
Mitte	69 992	2 483	3 609	1 062	958	5 150	9 466	10 983	8 628	6 077	12 652	2 776	6 148
Friedrh.-Kreuzb.	43 286	1 309	1 657	468	428	2 694	6 212	7 874	6 191	4 144	7 366	1 446	3 497
Pankow	41 031	2 119	2 714	768	538	2 780	5 652	7 550	6 421	4 197	6 006	836	1 450
Charlbg.-Wilmersd.	46 762	1 653	2 605	835	664	3 123	5 419	6 067	5 073	4 117	9 492	2 066	5 648
Spandau	33 440	2 057	3 457	1 003	687	2 027	3 221	3 781	3 518	2 990	6 533	1 331	2 835
Steglitz-Zehlend.	28 495	982	1 738	566	420	2 173	3 057	3 320	2 976	2 638	5 991	1 326	3 308
Tempelh.-Schöneb.	39 902	1 563	2 389	731	495	2 321	4 494	5 054	4 402	3 502	8 256	1 792	4 903
Neukölln	44 415	1 443	2 265	710	557	2 263	4 842	6 393	5 583	4 293	9 336	2 006	4 724
Treptow-Köpenick	23 466	1 638	2 076	528	423	1 840	3 378	3 862	3 046	2 095	3 225	542	813
Marzahn-Hellersd.	27 024	2 440	3 134	853	554	2 049	3 207	3 438	2 938	2 231	4 378	752	1 050
Lichtenberg	37 533	3 050	3 503	888	710	3 133	5 462	5 860	4 481	3 004	5 189	961	1 292
Reinickendorf	31 319	1 596	2 612	898	611	2 135	3 281	3 589	3 133	2 814	6 381	1 336	2 933
Berlin	466 665	22 333	31 759	9 310	7 045	31 688	57 691	67 771	56 390	42 102	84 805	17 170	38 601
insgesamt													
Mitte	147 808	5 044	7 537	2 367	2 341	10 863	20 142	23 203	18 706	13 140	27 209	5 854	11 402
Friedrh.-Kreuzb.	90 225	2 700	3 388	1 113	1 074	5 479	12 268	16 314	13 268	9 046	15 809	3 255	6 511
Pankow	83 397	4 337	5 703	1 527	1 379	5 837	11 187	14 786	12 984	8 662	12 401	1 894	2 700
Charlbg.-Wilmersd.	93 546	3 413	5 469	1 981	1 568	6 385	11 004	12 118	10 330	8 173	18 518	4 173	10 414
Spandau	68 144	4 150	7 192	2 120	1 519	4 265	6 865	7 866	7 326	6 165	13 021	2 582	5 073
Steglitz-Zehlend.	55 801	1 969	3 584	1 268	1 039	4 338	6 109	6 713	5 915	5 089	11 414	2 439	5 924
Tempelh.-Schöneb.	82 481	3 151	5 086	1 612	1 276	5 098	9 552	10 745	9 328	7 409	16 778	3 654	8 792
Neukölln	93 528	2 912	4 758	1 589	1 355	5 090	10 263	13 398	12 016	9 441	19 898	4 209	8 599
Treptow-Köpenick	49 939	3 313	4 178	1 237	1 108	4 096	7 340	8 378	6 514	4 443	6 664	1 131	1 537
Marzahn-Hellersd.	56 111	5 125	6 471	1 800	1 295	4 393	6 765	7 429	6 267	4 575	8 640	1 495	1 856
Lichtenberg	77 825	6 078	7 204	2 041	1 557	6 255	11 217	12 365	9 644	6 225	10 660	2 079	2 500
Reinickendorf	66 152	3 242	5 451	1 886	1 605	4 899	7 363	7 884	6 898	5 891	13 146	2 669	5 218
Berlin	964 957	45 434	66 021	20 541	17 116	66 998	120 075	141 199	119 196	88 259	174 158	35 434	70 526

**6 Deutsche und ausländische Einwohnerinnen und Einwohner in Berlin am 30. Juni 2024
nach Bezirken, Altersgruppen und Geschlecht**

Bezirk	Ins- gesamt	Davon im Alter von ... bis unter ... Jahren											
		unter 6	6 - 15	15 - 18	18 - 20	20 - 25	25 - 30	30 - 35	35 - 40	40 - 45	45 - 60	60 - 65	65 und mehr
insgesamt													
männlich													
Mitte	203 939	10 809	15 078	4 929	3 780	13 019	21 260	24 602	21 446	16 291	38 140	11 052	23 533
Friedrh.-Kreuzb.	150 084	8 046	11 078	3 649	2 375	7 808	13 097	17 931	17 624	14 725	31 033	8 129	14 589
Pankow	209 002	12 042	19 345	6 150	4 055	10 421	13 776	17 897	20 064	18 035	47 680	12 888	26 649
Charlbg.-Wilmersd.	165 916	8 387	12 057	4 206	2 972	9 297	13 516	14 131	13 204	11 142	31 379	11 480	34 145
Spandau	126 380	7 776	12 596	3 999	2 680	7 253	8 908	9 784	9 651	8 681	23 555	8 538	22 959
Steglitz-Zehlend.	146 606	7 275	13 067	4 555	3 049	8 127	8 999	9 365	9 550	9 380	29 232	10 616	33 391
Tempelh.-Schöneb.	174 783	9 956	14 364	4 562	3 217	9 617	13 204	14 533	14 025	12 457	34 185	12 266	32 397
Neukölln	164 739	9 455	13 736	4 361	3 103	8 992	12 485	15 943	15 853	13 601	31 495	10 337	25 378
Treptow-Köpenick	146 024	8 890	12 443	3 753	2 559	7 778	10 255	11 900	13 515	11 705	27 796	10 062	25 368
Marzahn-Hellersd.	145 701	9 254	14 555	4 432	2 763	7 448	8 346	10 024	12 691	11 532	25 556	10 893	28 207
Lichtenberg	155 616	10 020	14 223	4 112	2 735	8 314	11 857	14 041	16 326	13 074	26 942	9 217	24 755
Reinickendorf	135 852	7 840	12 503	3 974	2 990	7 947	9 452	10 024	9 853	8 851	25 834	9 634	26 950
Berlin	1 924 642	109 750	165 045	52 682	36 278	106 021	145 155	170 175	173 802	149 474	372 827	125 112	318 321
weiblich													
Mitte	191 717	10 321	14 178	4 466	3 249	13 097	20 891	22 785	18 552	14 146	32 491	9 743	27 798
Friedrh.-Kreuzb.	142 782	7 458	10 418	3 156	2 238	8 109	14 105	17 480	16 247	13 309	26 357	6 746	17 159
Pankow	216 838	11 424	18 652	5 866	3 509	10 354	15 066	18 859	20 660	18 519	45 638	11 905	36 386
Charlbg.-Wilmersd.	177 220	7 901	11 355	3 666	2 575	9 590	13 789	14 058	12 800	11 205	33 379	12 062	44 840
Spandau	131 111	7 536	11 837	3 653	2 488	6 919	8 242	8 933	9 249	8 411	24 142	9 208	30 493
Steglitz-Zehlend.	163 521	7 074	12 437	4 110	2 733	8 386	8 963	9 282	9 963	10 012	32 680	11 860	46 021
Tempelh.-Schöneb.	181 165	9 325	13 582	4 201	2 847	9 373	13 003	13 936	13 472	12 118	34 085	12 597	42 626
Neukölln	164 580	8 862	13 230	4 099	2 753	8 345	12 522	15 973	15 338	12 516	29 061	9 951	31 930
Treptow-Köpenick	149 411	8 250	12 019	3 376	2 256	7 361	9 423	11 335	13 133	11 129	26 720	9 822	34 587
Marzahn-Hellersd.	147 200	8 530	13 542	4 053	2 590	7 310	7 684	9 168	11 658	10 406	25 003	11 980	35 276
Lichtenberg	157 515	9 626	13 373	3 769	2 544	8 490	11 619	13 206	14 694	11 825	24 475	9 901	33 993
Reinickendorf	138 344	7 317	11 625	3 756	2 481	7 235	8 475	8 997	8 920	8 419	25 945	9 943	35 231
Berlin	1 961 404	103 624	156 248	48 171	32 263	104 569	143 782	164 012	164 686	142 015	359 976	125 718	416 340
insgesamt													
Mitte	395 656	21 130	29 256	9 395	7 029	26 116	42 151	47 387	39 998	30 437	70 631	20 795	51 331
Friedrh.-Kreuzb.	292 866	15 504	21 496	6 805	4 613	15 917	27 202	35 411	33 871	28 034	57 390	14 875	31 748
Pankow	425 840	23 466	37 997	12 016	7 564	20 775	28 842	36 756	40 724	36 554	93 318	24 793	63 035
Charlbg.-Wilmersd.	343 136	16 288	23 412	7 872	5 547	18 887	27 305	28 189	26 004	22 347	64 758	23 542	78 985
Spandau	257 491	15 312	24 433	7 652	5 168	14 172	17 150	18 717	18 900	17 092	47 697	17 746	53 452
Steglitz-Zehlend.	310 127	14 349	25 504	8 665	5 782	16 513	17 962	18 647	19 513	19 392	61 912	22 476	79 412
Tempelh.-Schöneb.	355 948	19 281	27 946	8 763	6 064	18 990	26 207	28 469	27 497	24 575	68 270	24 863	75 023
Neukölln	329 319	18 317	26 966	8 460	5 856	17 337	25 007	31 916	31 191	26 117	60 556	20 288	57 308
Treptow-Köpenick	295 435	17 140	24 462	7 129	4 815	15 139	19 678	23 235	26 648	22 834	54 516	19 884	59 955
Marzahn-Hellersd.	292 901	17 784	28 097	8 485	5 353	14 758	16 030	19 192	24 349	21 938	50 559	22 873	63 483
Lichtenberg	313 131	19 646	27 596	7 881	5 279	16 804	23 476	27 247	31 020	24 899	51 417	19 118	58 748
Reinickendorf	274 196	15 157	24 128	7 730	5 471	15 182	17 927	19 021	18 773	17 270	51 779	19 577	62 181
Berlin	3 886 046	213 374	321 293	100 853	68 541	210 590	288 937	334 187	338 488	291 489	732 803	250 830	734 661

**7 Einwohnerinnen und Einwohner mit bzw. ohne Migrationshintergrund in Berlin am 30. Juni 2024
nach Bezirken und Geschlecht**

Bezirk	Insgesamt				Deutsche						Ausländer	
	Anzahl	%	darunter mit Migrationshintergrund (Sp.9+11)		zusammen		davon ... Migrationshintergrund					
							ohne		mit			
			Anzahl	% Sp.1	Anzahl	% Sp.1	Anzahl	% Sp.1	Anzahl	% Sp.1	Anzahl	% Sp.1
1	2	3	4	5	6	7	8	9	10	11	12	
männlich												
Mitte	203 939	100	118 771	58,2	126 123	61,8	85 168	41,8	40 955	20,1	77 816	38,2
Friedrichshain-Kreuzberg	150 084	100	73 970	49,3	103 145	68,7	76 114	50,7	27 031	18,0	46 939	31,3
Pankow	209 002	100	62 423	29,9	166 636	79,7	146 579	70,1	20 057	9,6	42 366	20,3
Charlottenburg-Wilmersdorf	165 916	100	77 510	46,7	119 132	71,8	88 406	53,3	30 726	18,5	46 784	28,2
Spandau	126 380	100	58 068	45,9	91 676	72,5	68 312	54,1	23 364	18,5	34 704	27,5
Steglitz-Zehlendorf	146 606	100	48 859	33,3	119 300	81,4	97 747	66,7	21 553	14,7	27 306	18,6
Tempelhof-Schöneberg	174 783	100	75 426	43,2	132 204	75,6	99 357	56,8	32 847	18,8	42 579	24,4
Neukölln	164 739	100	86 268	52,4	115 626	70,2	78 471	47,6	37 155	22,6	49 113	29,8
Treptow-Köpenick	146 024	100	38 327	26,2	119 551	81,9	107 697	73,8	11 854	8,1	26 473	18,1
Marzahn-Hellersdorf	145 701	100	43 095	29,6	116 614	80,0	102 606	70,4	14 008	9,6	29 087	20,0
Lichtenberg	155 616	100	56 986	36,6	115 324	74,1	98 630	63,4	16 694	10,7	40 292	25,9
Reinickendorf	135 852	100	57 856	42,6	101 019	74,4	77 996	57,4	23 023	16,9	34 833	25,6
Berlin	1 924 642	100	797 559	41,4	1 426 350	74,1	1 127 083	58,6	299 267	15,5	498 292	25,9
weiblich												
Mitte	191 717	100	109 670	57,2	121 725	63,5	82 047	42,8	39 678	20,7	69 992	36,5
Friedrichshain-Kreuzberg	142 782	100	69 658	48,8	99 496	69,7	73 124	51,2	26 372	18,5	43 286	30,3
Pankow	216 838	100	61 938	28,6	175 807	81,1	154 900	71,4	20 907	9,6	41 031	18,9
Charlottenburg-Wilmersdorf	177 220	100	79 858	45,1	130 458	73,6	97 362	54,9	33 096	18,7	46 762	26,4
Spandau	131 111	100	56 520	43,1	97 671	74,5	74 591	56,9	23 080	17,6	33 440	25,5
Steglitz-Zehlendorf	163 521	100	51 972	31,8	135 026	82,6	111 549	68,2	23 477	14,4	28 495	17,4
Tempelhof-Schöneberg	181 165	100	73 468	40,6	141 263	78,0	107 697	59,4	33 566	18,5	39 902	22,0
Neukölln	164 580	100	80 752	49,1	120 165	73,0	83 828	50,9	36 337	22,1	44 415	27,0
Treptow-Köpenick	149 411	100	35 237	23,6	125 945	84,3	114 174	76,4	11 771	7,9	23 466	15,7
Marzahn-Hellersdorf	147 200	100	40 868	27,8	120 176	81,6	106 332	72,2	13 844	9,4	27 024	18,4
Lichtenberg	157 515	100	54 001	34,3	119 982	76,2	103 514	65,7	16 468	10,5	37 533	23,8
Reinickendorf	138 344	100	53 981	39,0	107 025	77,4	84 363	61,0	22 662	16,4	31 319	22,6
Berlin	1 961 404	100	767 923	39,2	1 494 739	76,2	1 193 481	60,8	301 258	15,4	466 665	23,8
insgesamt												
Mitte	395 656	100	228 441	57,7	247 848	62,6	167 215	42,3	80 633	20,4	147 808	37,4
Friedrichshain-Kreuzberg	292 866	100	143 628	49,0	202 641	69,2	149 238	51,0	53 403	18,2	90 225	30,8
Pankow	425 840	100	124 361	29,2	342 443	80,4	301 479	70,8	40 964	9,6	83 397	19,6
Charlottenburg-Wilmersdorf	343 136	100	157 368	45,9	249 590	72,7	185 768	54,1	63 822	18,6	93 546	27,3
Spandau	257 491	100	114 588	44,5	189 347	73,5	142 903	55,5	46 444	18,0	68 144	26,5
Steglitz-Zehlendorf	310 127	100	100 831	32,5	254 326	82,0	209 296	67,5	45 030	14,5	55 801	18,0
Tempelhof-Schöneberg	355 948	100	148 894	41,8	273 467	76,8	207 054	58,2	66 413	18,7	82 481	23,2
Neukölln	329 319	100	167 020	50,7	235 791	71,6	162 299	49,3	73 492	22,3	93 528	28,4
Treptow-Köpenick	295 435	100	73 564	24,9	245 496	83,1	221 871	75,1	23 625	8,0	49 939	16,9
Marzahn-Hellersdorf	292 901	100	83 963	28,7	236 790	80,8	208 938	71,3	27 852	9,5	56 111	19,2
Lichtenberg	313 131	100	110 987	35,4	235 306	75,1	202 144	64,6	33 162	10,6	77 825	24,9
Reinickendorf	274 196	100	111 837	40,8	208 044	75,9	162 359	59,2	45 685	16,7	66 152	24,1
Berlin	3 886 046	100	1 565 482	40,3	2 921 089	75,2	2 320 564	59,7	600 525	15,5	964 957	24,8

**8 Einwohnerinnen und Einwohner mit bzw. ohne Migrationshintergrund in Berlin am 30. Juni 2024
nach Bezirken und Wohnlagen**

Bezirk	Insgesamt				Deutsche						Ausländer	
	Anzahl	%	darunter mit Migrationshintergrund (Sp.9+11)		zusammen		davon ... Migrationshintergrund					
							ohne		mit			
			Anzahl	% Sp.1	Anzahl	% Sp.1	Anzahl	% Sp.1	Anzahl	% Sp.1	Anzahl	% Sp.1
1	2	3	4	5	6	7	8	9	10	11	12	
einfache Wohnlagen bzw. ohne Angabe												
Mitte	242 701	100	149 568	61,6	148 055	61,0	93 133	38,4	54 922	22,6	94 646	39,0
Friedrichshain-Kreuzberg	77 233	100	49 152	63,6	49 157	63,6	28 081	36,4	21 076	27,3	28 076	36,4
Pankow	26 732	100	9 133	34,2	19 292	72,2	17 599	65,8	1 693	6,3	7 440	27,8
Charlottenburg-Wilmersdorf	27 617	100	16 312	59,1	17 840	64,6	11 305	40,9	6 535	23,7	9 777	35,4
Spandau	194 483	100	96 212	49,5	136 211	70,0	98 271	50,5	37 940	19,5	58 272	30,0
Steglitz-Zehlendorf	6 741	100	2 692	39,9	5 278	78,3	4 049	60,1	1 229	18,2	1 463	21,7
Tempelhof-Schöneberg	89 043	100	43 881	49,3	64 613	72,6	45 162	50,7	19 451	21,8	24 430	27,4
Neukölln	270 573	100	143 318	53,0	188 989	69,8	127 255	47,0	61 734	22,8	81 584	30,2
Treptow-Köpenick	72 609	100	20 461	28,2	58 565	80,7	52 148	71,8	6 417	8,8	14 044	19,3
Marzahn-Hellersdorf	147 164	100	52 597	35,7	110 198	74,9	94 567	64,3	15 631	10,6	36 966	25,1
Lichtenberg	121 640	100	49 681	40,8	86 611	71,2	71 959	59,2	14 652	12,0	35 029	28,8
Reinickendorf	148 941	100	78 520	52,7	99 936	67,1	70 421	47,3	29 515	19,8	49 005	32,9
Berlin	1 425 477	100	711 527	49,9	984 745	69,1	713 950	50,1	270 795	19,0	440 732	30,9
mittlere Wohnlagen												
Mitte	58 486	100	32 607	55,8	36 644	62,7	25 879	44,2	10 765	18,4	21 842	37,3
Friedrichshain-Kreuzberg	144 985	100	66 350	45,8	102 083	70,4	78 635	54,2	23 448	16,2	42 902	29,6
Pankow	264 731	100	68 856	26,0	219 716	83,0	195 875	74,0	23 841	9,0	45 015	17,0
Charlottenburg-Wilmersdorf	105 144	100	51 527	49,0	73 815	70,2	53 617	51,0	20 198	19,2	31 329	29,8
Spandau	54 306	100	16 809	31,0	45 102	83,1	37 497	69,0	7 605	14,0	9 204	16,9
Steglitz-Zehlendorf	159 136	100	54 499	34,2	129 119	81,1	104 637	65,8	24 482	15,4	30 017	18,9
Tempelhof-Schöneberg	208 028	100	83 594	40,2	161 852	77,8	124 434	59,8	37 418	18,0	46 176	22,2
Neukölln	58 746	100	23 702	40,3	46 802	79,7	35 044	59,7	11 758	20,0	11 944	20,3
Treptow-Köpenick	204 604	100	50 618	24,7	170 181	83,2	153 986	75,3	16 195	7,9	34 423	16,8
Marzahn-Hellersdorf	134 227	100	30 166	22,5	115 707	86,2	104 061	77,5	11 646	8,7	18 520	13,8
Lichtenberg	174 764	100	57 181	32,7	134 868	77,2	117 583	67,3	17 285	9,9	39 896	22,8
Reinickendorf	95 681	100	27 751	29,0	81 387	85,1	67 930	71,0	13 457	14,1	14 294	14,9
Berlin	1 662 838	100	563 660	33,9	1 317 276	79,2	1 099 178	66,1	218 098	13,1	345 562	20,8
gute Wohnlagen												
Mitte	94 469	100	46 266	49,0	63 149	66,8	48 203	51,0	14 946	15,8	31 320	33,2
Friedrichshain-Kreuzberg	70 648	100	28 126	39,8	51 401	72,8	42 522	60,2	8 879	12,6	19 247	27,2
Pankow	134 377	100	46 372	34,5	103 435	77,0	88 005	65,5	15 430	11,5	30 942	23,0
Charlottenburg-Wilmersdorf	210 375	100	89 529	42,6	157 935	75,1	120 846	57,4	37 089	17,6	52 440	24,9
Spandau	8 702	100	1 567	18,0	8 034	92,3	7 135	82,0	899	10,3	668	7,7
Steglitz-Zehlendorf	144 250	100	43 640	30,3	119 929	83,1	100 610	69,7	19 319	13,4	24 321	16,9
Tempelhof-Schöneberg	58 877	100	21 419	36,4	47 002	79,8	37 458	63,6	9 544	16,2	11 875	20,2
Neukölln	–	–	–	–	–	–	–	–	–	–	–	–
Treptow-Köpenick	18 222	100	2 485	13,6	16 750	91,9	15 737	86,4	1 013	5,6	1 472	8,1
Marzahn-Hellersdorf	11 510	100	1 200	10	10 885	95	10 310	90	575	5	625	5
Lichtenberg	16 727	100	4 125	24,7	13 827	82,7	12 602	75,3	1 225	7,3	2 900	17,3
Reinickendorf	29 574	100	5 566	18,8	26 721	90,4	24 008	81,2	2 713	9,2	2 853	9,6
Berlin	797 731	100	290 295	36,4	401 927	50,4	290 295	36,4	111 632	14,0	178 663	22,4

**9 Einwohnerinnen und Einwohner mit Migrationshintergrund in Berlin am 30. Juni 2024
nach Bezirken, ausgewählten Herkunftsgebieten und Geschlecht**

Bezirk	Ins- gesamt	Darunter aus Herkunftsgebiet												
		Euro- päische Union (EU) ¹	darunter									Verein- igtes König- reich	ehe- maliges Jugo- slawien ²	dar.
			Frank- reich	Griechen- land	Italien	Öster- reich	Spanien	Polen	Bulgarien	Rumänien	Kroatien			Bosnien und Herze- gowina
Deutsche mit Migrationshintergrund														
männlich														
01 Mitte	40 955	6 998	805	407	643	313	363	2 240	478	314	217	644	1 838	407
02 Friedrh.-Kreuzb.	27 031	5 191	692	267	693	251	430	1 174	218	224	124	684	679	140
03 Pankow	20 057	6 416	774	219	659	365	458	1 618	298	289	128	850	563	96
04 Charlbg.-Wilmersd.	30 726	6 878	713	456	643	354	382	2 248	280	305	289	662	1 509	207
05 Spandau	23 364	4 469	132	164	205	118	63	2 790	205	182	162	321	1 271	254
06 Steglitz-Zehlend.	21 553	5 885	361	349	457	324	258	2 435	134	263	280	548	1 209	234
07 Tempelh.-Schöneb.	32 847	7 456	556	388	599	290	288	3 490	189	277	425	541	1 701	262
08 Neukölln	37 155	6 048	443	260	473	218	166	3 180	196	263	152	360	2 252	304
09 Treptow-Köpenick	11 854	3 190	225	106	191	135	119	1 305	119	192	56	251	693	152
10 Marzahn-Hellersd.	14 008	2 155	51	44	104	67	45	987	137	135	15	64	545	78
11 Lichtenberg	16 694	2 846	170	117	155	111	113	1 055	225	190	52	130	1 032	152
12 Reinickendorf	23 023	4 786	354	161	308	132	144	2 677	171	146	173	201	1 219	269
Berlin	299 267	62 318	5 276	2 938	5 130	2 678	2 829	25 199	2 650	2 780	2 073	5 256	14 511	2 555
weiblich														
01 Mitte	39 678	7 387	779	410	602	348	378	2 477	584	366	221	551	1 671	368
02 Friedrh.-Kreuzb.	26 372	5 754	689	289	648	287	549	1 411	250	275	148	512	712	165
03 Pankow	20 907	6 993	744	212	613	417	471	2 149	381	295	120	699	677	119
04 Charlbg.-Wilmersd.	33 096	8 154	718	449	686	347	428	3 085	372	432	328	682	1 534	234
05 Spandau	23 080	4 616	124	104	215	119	74	2 924	159	169	210	250	1 291	253
06 Steglitz-Zehlend.	23 477	6 935	488	445	449	335	238	2 920	282	325	317	578	1 229	229
07 Tempelh.-Schöneb.	33 566	8 194	590	375	602	273	299	3 976	290	380	433	517	1 828	309
08 Neukölln	36 337	6 906	462	319	503	210	211	3 600	247	332	209	430	2 003	286
09 Treptow-Köpenick	11 771	3 663	208	85	216	142	130	1 533	200	228	70	211	631	143
10 Marzahn-Hellersd.	13 844	2 296	64	45	88	55	44	1 101	150	144	40	54	478	58
11 Lichtenberg	16 468	3 161	190	72	173	110	125	1 237	262	170	35	157	974	128
12 Reinickendorf	22 662	5 214	272	185	302	169	153	2 996	168	196	212	216	1 275	278
Berlin	301 258	69 273	5 328	2 990	5 097	2 812	3 100	29 409	3 345	3 312	2 343	4 857	14 303	2 570
insgesamt														
01 Mitte	80 633	14 385	1 584	817	1 245	661	741	4 717	1 062	680	438	1 195	3 509	775
02 Friedrh.-Kreuzb.	53 403	10 945	1 381	556	1 341	538	979	2 585	468	499	272	1 196	1 391	305
03 Pankow	40 964	13 409	1 518	431	1 272	782	929	3 767	679	584	248	1 549	1 240	215
04 Charlbg.-Wilmersd.	63 822	15 032	1 431	905	1 329	701	810	5 333	652	737	617	1 344	3 043	441
05 Spandau	46 444	9 085	256	268	420	237	137	5 714	364	351	372	571	2 562	507
06 Steglitz-Zehlend.	45 030	12 820	849	794	906	659	496	5 355	416	588	597	1 126	2 438	463
07 Tempelh.-Schöneb.	66 413	15 650	1 146	763	1 201	563	587	7 466	479	657	858	1 058	3 529	571
08 Neukölln	73 492	12 954	905	579	976	428	377	6 780	443	595	361	790	4 255	590
09 Treptow-Köpenick	23 625	6 853	433	191	407	277	249	2 838	319	420	126	462	1 324	295
10 Marzahn-Hellersd.	27 852	4 451	115	89	192	122	89	2 088	287	279	55	118	1 023	136
11 Lichtenberg	33 162	6 007	360	189	328	221	238	2 292	487	360	87	287	2 006	280
12 Reinickendorf	45 685	10 000	626	346	610	301	297	5 673	339	342	385	417	2 494	547
Berlin	600 525	131 591	10 604	5 928	10 227	5 490	5 929	54 608	5 995	6 092	4 416	10 113	28 814	5 125

Darunter aus Herkunftsgebiet														
dar.	ehe- malige Sowjet- union ³	darunter			Islamische Länder (OIC) ⁴ einschl. Syrien	darunter				Vietnam	Vereinigte Staaten/ USA	nicht eindeutig zuordenbar/ ohne Angabe ⁶	Bezirk	
Serbien		Russi- sche Födera- tion	Ukraine	Kasach- stan		Türkei	Iran	Arabische Länder ⁵ einschl. Syrien	darunter					
									Libanon					Syrien
Deutsche mit Migrationshintergrund														
männlich														
549	3 031	1 253	600	338	17 601	7 531	625	7 058	2 725	1 249	588	785	6 014	01
149	1 717	687	240	251	10 681	5 725	372	3 387	1 097	808	630	756	4 047	02
109	2 918	1 121	367	522	4 257	969	290	1 698	240	468	553	735	1 305	03
522	4 033	1 351	1 042	367	9 473	2 941	1 394	3 581	893	723	431	818	3 860	04
469	3 516	1 533	296	1 102	9 904	3 752	650	3 208	896	736	255	179	3 374	05
339	2 139	845	396	278	6 072	2 123	871	2 076	476	473	189	998	2 522	06
502	2 900	1 207	428	540	12 029	5 681	610	4 088	1 552	945	284	650	5 361	07
870	1 490	580	229	335	17 194	8 507	307	7 027	3 591	928	279	409	7 483	08
247	2 017	765	264	556	3 602	1 059	122	1 354	319	346	279	230	1 092	09
197	6 728	3 018	489	2 380	4 746	441	93	979	75	393	1 095	52	713	10
398	5 132	2 165	404	1 634	5 293	572	139	1 888	206	707	1 749	170	1 116	11
353	1 817	751	201	487	9 812	4 757	372	3 092	956	526	325	216	3 769	12
4 704	37 438	15 276	4 956	8 790	110 664	44 058	5 845	39 436	13 026	8 302	6 657	5 998	40 656	Berlin
weiblich														
486	3 983	1 536	755	506	15 381	7 162	574	5 527	2 234	739	685	721	6 254	01
161	2 105	837	350	366	8 729	4 926	351	2 437	959	469	740	774	4 402	02
167	3 506	1 353	531	583	3 568	868	316	1 099	154	233	601	865	1 382	03
427	5 550	1 798	1 317	539	8 585	3 064	1 364	2 537	629	474	504	828	4 157	04
378	4 216	1 890	439	1 250	8 891	3 508	532	2 524	704	477	235	165	3 495	05
332	2 824	1 126	519	387	5 569	1 994	841	1 652	389	317	217	1 000	2 703	06
504	3 696	1 524	623	694	10 522	5 169	554	3 166	1 313	702	319	715	5 839	07
770	1 823	683	283	423	15 530	8 201	303	5 750	3 017	624	243	395	7 496	08
202	2 316	899	315	542	2 839	844	114	886	240	207	281	254	1 191	09
175	7 451	3 344	510	2 594	4 374	396	35	649	71	186	944	71	602	10
341	5 747	2 522	466	1 684	4 420	587	135	1 116	114	334	1 559	172	1 104	11
295	2 225	947	244	537	8 336	4 290	260	2 232	692	297	312	187	3 976	12
4 238	45 442	18 459	6 352	10 105	96 744	41 009	5 379	29 575	10 516	5 059	6 640	6 147	42 601	Berlin
insgesamt														
1 035	7 014	2 789	1 355	844	32 982	14 693	1 199	12 585	4 959	1 988	1 273	1 506	12 268	01
310	3 822	1 524	590	617	19 410	10 651	723	5 824	2 056	1 277	1 370	1 530	8 449	02
276	6 424	2 474	898	1 105	7 825	1 837	606	2 797	394	701	1 154	1 600	2 687	03
949	9 583	3 149	2 359	906	18 058	6 005	2 758	6 118	1 522	1 197	935	1 646	8 017	04
847	7 732	3 423	735	2 352	18 795	7 260	1 182	5 732	1 600	1 213	490	344	6 869	05
671	4 963	1 971	915	665	11 641	4 117	1 712	3 728	865	790	406	1 998	5 225	06
1 006	6 596	2 731	1 051	1 234	22 551	10 850	1 164	7 254	2 865	1 647	603	1 365	11 200	07
1 640	3 313	1 263	512	758	32 724	16 708	610	12 777	6 608	1 552	522	804	14 979	08
449	4 333	1 664	579	1 098	6 441	1 903	236	2 240	559	553	560	484	2 283	09
372	14 179	6 362	999	4 974	9 120	837	128	1 628	146	579	2 039	123	1 315	10
739	10 879	4 687	870	3 318	9 713	1 159	274	3 004	320	1 041	3 308	342	2 220	11
648	4 042	1 698	445	1 024	18 148	9 047	632	5 324	1 648	823	637	403	7 745	12
8 942	82 880	33 735	11 308	18 895	207 408	85 067	11 224	69 011	23 542	13 361	13 297	12 145	83 257	Berlin

**9 Einwohnerinnen und Einwohner mit Migrationshintergrund in Berlin am 30. Juni 2024
nach Bezirken, ausgewählten Herkunftsgebieten und Geschlecht**

Bezirk	Ins- gesamt	Darunter aus Herkunftsgebiet												
		Euro- päische Union (EU) ¹	darunter									Verein- igtes König- reich	ehe- maliges Jugo- slawien ²	dar.
			Frank- reich	Griechen- land	Italien	Öster- reich	Spanien	Polen	Bulgarien	Rumänien	Kroatien			Bosnien und Herze- gowina
Ausländer														
männlich														
01 Mitte	77 816	22 810	1 836	1 351	3 152	989	1 566	3 223	3 491	1 878	835	1 814	4 288	931
02 Friedrh.-Kreuzb.	46 939	14 637	1 798	815	2 872	758	1 443	1 296	962	635	433	1 786	1 868	454
03 Pankow	42 366	13 010	1 297	575	2 409	806	1 027	1 517	885	979	283	1 339	1 615	322
04 Charlbg.-Wilmersd.	46 784	12 891	995	810	1 971	666	704	2 362	876	1 180	794	843	3 241	556
05 Spandau	34 704	9 426	152	325	722	200	218	2 951	1 782	1 356	700	272	3 585	766
06 Steglitz-Zehlend.	27 306	7 558	457	646	976	440	372	1 671	501	579	629	468	2 146	444
07 Tempelh.-Schöneb.	42 579	11 680	766	850	1 733	527	591	2 189	1 081	999	1 028	780	3 612	708
08 Neukölln	49 113	13 498	983	810	2 021	510	789	2 264	1 659	1 468	668	1 216	4 260	724
09 Treptow-Köpenick	26 473	6 926	323	262	791	239	423	1 415	804	1 147	233	385	1 549	294
10 Marzahn-Hellersd.	29 087	7 163	81	222	266	84	136	1 582	774	2 743	159	101	1 699	291
11 Lichtenberg	40 292	8 502	318	332	865	189	419	1 764	1 173	1 548	299	330	2 856	555
12 Reinickendorf	34 833	9 071	466	516	941	228	271	2 232	1 849	1 029	517	243	3 001	690
Berlin	498 292	137 172	9 472	7 514	18 719	5 636	7 959	24 466	15 837	15 541	6 578	9 577	33 720	6 735
weiblich														
01 Mitte	69 992	21 429	1 864	1 156	2 503	946	1 532	3 376	3 572	1 470	878	1 159	4 130	968
02 Friedrh.-Kreuzb.	43 286	14 000	1 711	675	2 386	851	1 347	1 566	1 063	583	460	1 075	1 865	519
03 Pankow	41 031	13 381	1 413	557	2 051	848	1 097	1 990	928	890	323	823	1 506	290
04 Charlbg.-Wilmersd.	46 762	13 240	1 049	697	1 458	735	744	2 989	933	1 118	805	573	2 996	514
05 Spandau	33 440	9 625	145	288	536	199	223	3 391	1 921	1 150	636	172	3 266	774
06 Steglitz-Zehlend.	28 495	8 229	533	565	763	544	408	2 184	511	521	656	317	2 173	470
07 Tempelh.-Schöneb.	39 902	11 814	836	828	1 246	540	533	2 796	1 148	915	1 066	464	3 648	740
08 Neukölln	44 415	13 860	1 034	740	1 641	589	715	2 888	1 858	1 282	709	859	4 163	693
09 Treptow-Köpenick	23 466	6 601	322	240	624	269	372	1 503	860	969	194	212	1 384	318
10 Marzahn-Hellersd.	27 024	6 332	55	170	176	94	123	1 622	780	2 076	116	43	1 509	273
11 Lichtenberg	37 533	7 613	345	303	740	197	390	1 615	1 069	1 200	256	191	2 410	509
12 Reinickendorf	31 319	9 043	374	466	663	246	236	2 619	1 854	863	567	151	2 749	661
Berlin	466 665	135 167	9 681	6 685	14 787	6 058	7 720	28 539	16 497	13 037	6 666	6 039	31 799	6 729
insgesamt														
01 Mitte	147 808	44 239	3 700	2 507	5 655	1 935	3 098	6 599	7 063	3 348	1 713	2 973	8 418	1 899
02 Friedrh.-Kreuzb.	90 225	28 637	3 509	1 490	5 258	1 609	2 790	2 862	2 025	1 218	893	2 861	3 733	973
03 Pankow	83 397	26 391	2 710	1 132	4 460	1 654	2 124	3 507	1 813	1 869	606	2 162	3 121	612
04 Charlbg.-Wilmersd.	93 546	26 131	2 044	1 507	3 429	1 401	1 448	5 351	1 809	2 298	1 599	1 416	6 237	1 070
05 Spandau	68 144	19 051	297	613	1 258	399	441	6 342	3 703	2 506	1 336	444	6 851	1 540
06 Steglitz-Zehlend.	55 801	15 787	990	1 211	1 739	984	780	3 855	1 012	1 100	1 285	785	4 319	914
07 Tempelh.-Schöneb.	82 481	23 494	1 602	1 678	2 979	1 067	1 124	4 985	2 229	1 914	2 094	1 244	7 260	1 448
08 Neukölln	93 528	27 358	2 017	1 550	3 662	1 099	1 504	5 152	3 517	2 750	1 377	2 075	8 423	1 417
09 Treptow-Köpenick	49 939	13 527	645	502	1 415	508	795	2 918	1 664	2 116	427	597	2 933	612
10 Marzahn-Hellersd.	56 111	13 495	136	392	442	178	259	3 204	1 554	4 819	275	144	3 208	564
11 Lichtenberg	77 825	16 115	663	635	1 605	386	809	3 379	2 242	2 748	555	521	5 266	1 064
12 Reinickendorf	66 152	18 114	840	982	1 604	474	507	4 851	3 703	1 892	1 084	394	5 750	1 351
Berlin	964 957	272 339	19 153	14 199	33 506	11 694	15 679	53 005	32 334	28 578	13 244	15 616	65 519	13 464

Darunter aus Herkunftsgebiet														
dar.	ehe- malige Sowjet- union ³	darunter			Islamische Länder (OIC) ⁴ einschl. Syrien	darunter				Vietnam	Vereinigte Staaten/ USA	nicht eindeutig zuordenbar/ ohne Angabe ⁶	Bezirk	
Serbien		Russi- sche Födera- tion	Ukraine	Kasach- stan		Türkei	Iran	Arabische Länder ⁵ einschl. Syrien	darunter					
									Libanon					Syrien
Ausländer														
männlich														
1 305	7 002	2 670	2 642	113	27 108	11 050	850	10 230	1 052	3 220	929	2 015	6	01
495	3 682	1 177	1 552	54	14 999	7 788	432	4 427	356	1 642	1 111	1 848	–	02
514	5 568	2 009	2 012	67	11 848	2 346	611	5 149	204	2 438	916	1 524	–	03
1 067	7 251	2 426	3 302	61	13 289	3 968	1 095	5 201	388	1 869	378	1 438	4	04
1 159	4 383	881	2 376	89	14 804	4 351	738	5 899	397	2 770	343	164	–	05
612	3 524	918	1 784	40	8 477	2 178	750	3 237	193	1 439	201	1 309	–	06
1 063	4 472	1 214	2 210	54	16 534	6 545	600	6 185	639	2 690	261	1 041	3	07
1 377	2 506	478	1 252	21	22 176	10 590	405	8 159	1 591	2 431	230	1 073	7	08
522	3 638	1 085	1 566	61	9 775	1 821	471	4 582	270	2 096	614	314	3	09
662	5 438	1 150	2 060	198	11 251	1 061	387	5 203	76	2 797	2 414	63	3	10
1 062	5 502	1 456	2 172	128	14 370	1 558	565	7 235	184	3 612	4 291	310	–	11
993	5 122	847	3 292	43	14 703	5 414	502	5 415	412	2 198	289	237	3	12
10 831	58 088	16 311	26 220	929	179 334	58 670	7 406	70 922	5 762	29 202	11 977	11 336	29	Berlin
weiblich														
1 269	9 713	3 405	4 211	169	20 746	10 121	732	6 818	726	2 208	1 165	1 813	3	01
506	5 432	1 657	2 668	62	11 855	7 134	331	3 026	299	1 196	1 387	1 604	–	02
459	8 253	2 711	3 642	116	7 498	1 544	507	2 983	104	1 350	1 254	1 541	–	03
1 035	10 781	3 298	5 543	111	9 754	3 323	974	3 357	216	1 179	560	1 330	–	04
1 159	5 727	1 168	3 306	115	11 994	3 835	622	4 627	239	2 297	525	141	–	05
650	5 620	1 403	3 056	57	6 369	1 987	656	2 158	152	935	341	1 265	3	06
1 125	6 400	1 596	3 488	84	12 289	5 787	469	4 104	409	1 736	401	842	–	07
1 523	3 666	776	2 038	31	16 806	9 520	254	5 419	1 121	1 669	382	1 010	4	08
490	5 016	1 325	2 569	92	6 372	1 192	359	2 891	148	1 355	843	290	4	09
676	7 508	1 633	3 414	240	7 789	577	333	3 618	42	1 980	2 873	63	3	10
874	7 672	2 096	3 425	171	10 556	1 075	547	5 328	118	2 779	5 176	285	–	11
870	6 126	1 129	4 055	58	10 581	4 515	364	3 545	248	1 439	414	186	3	12
10 636	81 914	22 197	41 415	1 306	132 609	50 610	6 148	47 874	3 822	20 123	15 321	10 370	20	Berlin
insgesamt														
2 574	16 715	6 075	6 853	282	47 854	21 171	1 582	17 048	1 778	5 428	2 094	3 828	9	01
1 001	9 114	2 834	4 220	116	26 854	14 922	763	7 453	655	2 838	2 498	3 452	–	02
973	13 821	4 720	5 654	183	19 346	3 890	1 118	8 132	308	3 788	2 170	3 065	–	03
2 102	18 032	5 724	8 845	172	23 043	7 291	2 069	8 558	604	3 048	938	2 768	4	04
2 318	10 110	2 049	5 682	204	26 798	8 186	1 360	10 526	636	5 067	868	305	–	05
1 262	9 144	2 321	4 840	97	14 846	4 165	1 406	5 395	345	2 374	542	2 574	3	06
2 188	10 872	2 810	5 698	138	28 823	12 332	1 069	10 289	1 048	4 426	662	1 883	3	07
2 900	6 172	1 254	3 290	52	38 982	20 110	659	13 578	2 712	4 100	612	2 083	11	08
1 012	8 654	2 410	4 135	153	16 147	3 013	830	7 473	418	3 451	1 457	604	7	09
1 338	12 946	2 783	5 474	438	19 040	1 638	720	8 821	118	4 777	5 287	126	6	10
1 936	13 174	3 552	5 597	299	24 926	2 633	1 112	12 563	302	6 391	9 467	595	–	11
1 863	11 248	1 976	7 347	101	25 284	9 929	866	8 960	660	3 637	703	423	6	12
21 467	140 002	38 508	67 635	2 235	311 943	109 280	13 554	118 796	9 584	49 325	27 298	21 706	49	Berlin

**9 Einwohnerinnen und Einwohner mit Migrationshintergrund in Berlin am 30. Juni 2024
nach Bezirken, ausgewählten Herkunftsgebieten und Geschlecht**

Bezirk	Ins- gesamt	Darunter aus Herkunftsgebiet											Verein- igtes König- reich	ehe- maliges Jugo- slawien ²	dar. Bosnien und Herze- gowina
		Euro- päische Union (EU) ¹	darunter												
			Frank- reich	Griechen- land	Italien	Öster- reich	Spanien	Polen	Bulgarien	Rumänien	Kroatien				
insgesamt															
männlich															
01 Mitte	118 771	29 808	2 641	1 758	3 795	1 302	1 929	5 463	3 969	2 192	1 052	2 458	6 126	1 338	
02 Friedrh.-Kreuzb.	73 970	19 828	2 490	1 082	3 565	1 009	1 873	2 470	1 180	859	557	2 470	2 547	594	
03 Pankow	62 423	19 426	2 071	794	3 068	1 171	1 485	3 135	1 183	1 268	411	2 189	2 178	418	
04 Charlbg.-Wilmersd.	77 510	19 769	1 708	1 266	2 614	1 020	1 086	4 610	1 156	1 485	1 083	1 505	4 750	763	
05 Spandau	58 068	13 895	284	489	927	318	281	5 741	1 987	1 538	862	593	4 856	1 020	
06 Steglitz-Zehlend.	48 859	13 443	818	995	1 433	764	630	4 106	635	842	909	1 016	3 355	678	
07 Tempelh.-Schöneb.	75 426	19 136	1 322	1 238	2 332	817	879	5 679	1 270	1 276	1 453	1 321	5 313	970	
08 Neukölln	86 268	19 546	1 426	1 070	2 494	728	955	5 444	1 855	1 731	820	1 576	6 512	1 028	
09 Treptow-Köpenick	38 327	10 116	548	368	982	374	542	2 720	923	1 339	289	636	2 242	446	
10 Marzahn-Hellersd.	43 095	9 318	132	266	370	151	181	2 569	911	2 878	174	165	2 244	369	
11 Lichtenberg	56 986	11 348	488	449	1 020	300	532	2 819	1 398	1 738	351	460	3 888	707	
12 Reinickendorf	57 856	13 857	820	677	1 249	360	415	4 909	2 020	1 175	690	444	4 220	959	
Berlin	797 559	199 490	14 748	10 452	23 849	8 314	10 788	49 665	18 487	18 321	8 651	14 833	48 231	9 290	
weiblich															
01 Mitte	109 670	28 816	2 643	1 566	3 105	1 294	1 910	5 853	4 156	1 836	1 099	1 710	5 801	1 336	
02 Friedrh.-Kreuzb.	69 658	19 754	2 400	964	3 034	1 138	1 896	2 977	1 313	858	608	1 587	2 577	684	
03 Pankow	61 938	20 374	2 157	769	2 664	1 265	1 568	4 139	1 309	1 185	443	1 522	2 183	409	
04 Charlbg.-Wilmersd.	79 858	21 394	1 767	1 146	2 144	1 082	1 172	6 074	1 305	1 550	1 133	1 255	4 530	748	
05 Spandau	56 520	14 241	269	392	751	318	297	6 315	2 080	1 319	846	422	4 557	1 027	
06 Steglitz-Zehlend.	51 972	15 164	1 021	1 010	1 212	879	646	5 104	793	846	973	895	3 402	699	
07 Tempelh.-Schöneb.	73 468	20 008	1 426	1 203	1 848	813	832	6 772	1 438	1 295	1 499	981	5 476	1 049	
08 Neukölln	80 752	20 766	1 496	1 059	2 144	799	926	6 488	2 105	1 614	918	1 289	6 166	979	
09 Treptow-Köpenick	35 237	10 264	530	325	840	411	502	3 036	1 060	1 197	264	423	2 015	461	
10 Marzahn-Hellersd.	40 868	8 628	119	215	264	149	167	2 723	930	2 220	156	97	1 987	331	
11 Lichtenberg	54 001	10 774	535	375	913	307	515	2 852	1 331	1 370	291	348	3 384	637	
12 Reinickendorf	53 981	14 257	646	651	965	415	389	5 615	2 022	1 059	779	367	4 024	939	
Berlin	767 923	204 440	15 009	9 675	19 884	8 870	10 820	57 948	19 842	16 349	9 009	10 896	46 102	9 299	
insgesamt															
01 Mitte	228 441	58 624	5 284	3 324	6 900	2 596	3 839	11 316	8 125	4 028	2 151	4 168	11 927	2 674	
02 Friedrh.-Kreuzb.	143 628	39 582	4 890	2 046	6 599	2 147	3 769	5 447	2 493	1 717	1 165	4 057	5 124	1 278	
03 Pankow	124 361	39 800	4 228	1 563	5 732	2 436	3 053	7 274	2 492	2 453	854	3 711	4 361	827	
04 Charlbg.-Wilmersd.	157 368	41 163	3 475	2 412	4 758	2 102	2 258	10 684	2 461	3 035	2 216	2 760	9 280	1 511	
05 Spandau	114 588	28 136	553	881	1 678	636	578	12 056	4 067	2 857	1 708	1 015	9 413	2 047	
06 Steglitz-Zehlend.	100 831	28 607	1 839	2 005	2 645	1 643	1 276	9 210	1 428	1 688	1 882	1 911	6 757	1 377	
07 Tempelh.-Schöneb.	148 894	39 144	2 748	2 441	4 180	1 630	1 711	12 451	2 708	2 571	2 952	2 302	10 789	2 019	
08 Neukölln	167 020	40 312	2 922	2 129	4 638	1 527	1 881	11 932	3 960	3 345	1 738	2 865	12 678	2 007	
09 Treptow-Köpenick	73 564	20 380	1 078	693	1 822	785	1 044	5 756	1 983	2 536	553	1 059	4 257	907	
10 Marzahn-Hellersd.	83 963	17 946	251	481	634	300	348	5 292	1 841	5 098	330	262	4 231	700	
11 Lichtenberg	110 987	22 122	1 023	824	1 933	607	1 047	5 671	2 729	3 108	642	808	7 272	1 344	
12 Reinickendorf	111 837	28 114	1 466	1 328	2 214	775	804	10 524	4 042	2 234	1 469	811	8 244	1 898	
Berlin	1 565 482	403 930	29 757	20 127	43 733	17 184	21 608	107 613	38 329	34 670	17 660	25 729	94 333	18 589	

1 Mitglieder der Europäischen Union (EU): Belgien, Bulgarien, Dänemark, Estland, Finnland, Frankreich, Griechenland, Irland, Italien, Kroatien, Lettland, Litauen, Luxemburg, Malta, Niederlande, Österreich, Polen, Portugal, Rumänien, Schweden, Slowakei, Slowenien, Spanien, Tschechische Republik, Ungarn, Zypern (griech. Teil).

2 Bosnien und Herzegowina, Kosovo, Kroatien (EU), Nordmazedonien, Montenegro, Serbien, Slowenien (EU).

3 Armenien, Aserbaidschan (OIC), Estland (EU), Georgien, Kasachstan (OIC), Kirgisistan (OIC), Lettland (EU), Litauen (EU), Moldau, Russische Föderation, Tadschikistan (OIC), Turkmenistan (OIC), Ukraine, Usbekistan (OIC), Belarus (bis 31.12.2021 Weißrussland).

4 Mitglieder der Organisation der Islamischen Konferenz (OIC): Afghanistan, Albanien, Aserbaidschan, Bangladesch, Benin, Brunei Darussalam, Burkina Faso, Côte d'Ivoire, Gabun, Gambia, Guinea, Guinea-Bissau, Guyana, Indonesien, Iran, Kamerun, Kasachstan, Kirgisistan, Malaysia, Malediven, Mali, Mosambik, Niger, Nigeria, Pakistan, Senegal, Sierra Leone, Suriname, Tadschikistan, Togo, Tschad, Türkei, Turkmenistan, Uganda, Usbekistan sowie arabische Länder.

5 Mitglieder der Arabischen Liga: Ägypten, Algerien, Bahrain, Dschibuti, Irak, Jemen, Jordanien, Katar, Komoren, Kuwait, Libanon, Libyen, Marokko, Mauretanien, Oman, Saudi-Arabien, Somalia, Sudan, Syrien, Tunesien, Vereinigte Arabische Emirate, Palästinensische Gebiete (Palästinenser werden entweder mit eigenem Gebietsschlüssel oder als Personen mit ungeklärter Staatsangehörigkeit bzw. unter "Sonstiges Asien" geführt).

6 Bei Personen, deren Migrationshintergrund nur auf dem Einbürgerungskennzeichen beruht, liegen keine Angaben zum Herkunftsgebiet vor oder kann das Herkunftsgebiet nicht eindeutig abgeleitet werden.

Darunter aus Herkunftsgebiet														
dar.	ehe- malige Sowjet- union ³	darunter			Islamische Länder (OIC) ⁴ einschl. Syrien	darunter					Vietnam	Vereinigte Staaten/ USA	nicht eindeutig zuordenbar/ ohne Angabe ⁶	Bezirk
Serbien		Russi- sche Födera- tion	Ukraine	Kasach- stan		Türkei	Iran	Arabische Länder ⁵ einschl. Syrien	darunter					
									Libanon	Syrien				
insgesamt														
männlich														
1 854	10 033	3 923	3 242	451	44 709	18 581	1 475	17 288	3 777	4 469	1 517	2 800	6 020	01
644	5 399	1 864	1 792	305	25 680	13 513	804	7 814	1 453	2 450	1 741	2 604	4 047	02
623	8 486	3 130	2 379	589	16 105	3 315	901	6 847	444	2 906	1 469	2 259	1 305	03
1 589	11 284	3 777	4 344	428	22 762	6 909	2 489	8 782	1 281	2 592	809	2 256	3 864	04
1 628	7 899	2 414	2 672	1 191	24 708	8 103	1 388	9 107	1 293	3 506	598	343	3 374	05
951	5 663	1 763	2 180	318	14 549	4 301	1 621	5 313	669	1 912	390	2 307	2 522	06
1 565	7 372	2 421	2 638	594	28 563	12 226	1 210	10 273	2 191	3 635	545	1 691	5 364	07
2 247	3 996	1 058	1 481	356	39 370	19 097	712	15 186	5 182	3 359	509	1 482	7 490	08
769	5 655	1 850	1 830	617	13 377	2 880	593	5 936	589	2 442	893	544	1 095	09
859	12 166	4 168	2 549	2 578	15 997	1 502	480	6 182	151	3 190	3 509	115	716	10
1 460	10 634	3 621	2 576	1 762	19 663	2 130	704	9 123	390	4 319	6 040	480	1 116	11
1 346	6 939	1 598	3 493	530	24 515	10 171	874	8 507	1 368	2 724	614	453	3 772	12
15 535	95 526	31 587	31 176	9 719	289 998	102 728	13 251	110 358	18 788	37 504	18 634	17 334	40 685	Berlin
weiblich														
1 755	13 696	4 941	4 966	675	36 127	17 283	1 306	12 345	2 960	2 947	1 850	2 534	6 257	01
667	7 537	2 494	3 018	428	20 584	12 060	682	5 463	1 258	1 665	2 127	2 378	4 402	02
626	11 759	4 064	4 173	699	11 066	2 412	823	4 082	258	1 583	1 855	2 406	1 382	03
1 462	16 331	5 096	6 860	650	18 339	6 387	2 338	5 894	845	1 653	1 064	2 158	4 157	04
1 537	9 943	3 058	3 745	1 365	20 885	7 343	1 154	7 151	943	2 774	760	306	3 495	05
982	8 444	2 529	3 575	444	11 938	3 981	1 497	3 810	541	1 252	558	2 265	2 706	06
1 629	10 096	3 120	4 111	778	22 811	10 956	1 023	7 270	1 722	2 438	720	1 557	5 839	07
2 293	5 489	1 459	2 321	454	32 336	17 721	557	11 169	4 138	2 293	625	1 405	7 500	08
692	7 332	2 224	2 884	634	9 211	2 036	473	3 777	388	1 562	1 124	544	1 195	09
851	14 959	4 977	3 924	2 834	12 163	973	368	4 267	113	2 166	3 817	134	605	10
1 215	13 419	4 618	3 891	1 855	14 976	1 662	682	6 444	232	3 113	6 735	457	1 104	11
1 165	8 351	2 076	4 299	595	18 917	8 805	624	5 777	940	1 736	726	373	3 979	12
14 874	127 356	40 656	47 767	11 411	229 353	91 619	11 527	77 449	14 338	25 182	21 961	16 517	42 621	Berlin
insgesamt														
3 609	23 729	8 864	8 208	1 126	80 836	35 864	2 781	29 633	6 737	7 416	3 367	5 334	12 277	01
1 311	12 936	4 358	4 810	733	46 264	25 573	1 486	13 277	2 711	4 115	3 868	4 982	8 449	02
1 249	20 245	7 194	6 552	1 288	27 171	5 727	1 724	10 929	702	4 489	3 324	4 665	2 687	03
3 051	27 615	8 873	11 204	1 078	41 101	13 296	4 827	14 676	2 126	4 245	1 873	4 414	8 021	04
3 165	17 842	5 472	6 417	2 556	45 593	15 446	2 542	16 258	2 236	6 280	1 358	649	6 869	05
1 933	14 107	4 292	5 755	762	26 487	8 282	3 118	9 123	1 210	3 164	948	4 572	5 228	06
3 194	17 468	5 541	6 749	1 372	51 374	23 182	2 233	17 543	3 913	6 073	1 265	3 248	11 203	07
4 540	9 485	2 517	3 802	810	71 706	36 818	1 269	26 355	9 320	5 652	1 134	2 887	14 990	08
1 461	12 987	4 074	4 714	1 251	22 588	4 916	1 066	9 713	977	4 004	2 017	1 088	2 290	09
1 710	27 125	9 145	6 473	5 412	28 160	2 475	848	10 449	264	5 356	7 326	249	1 321	10
2 675	24 053	8 239	6 467	3 617	34 639	3 792	1 386	15 567	622	7 432	12 775	937	2 220	11
2 511	15 290	3 674	7 792	1 125	43 432	18 976	1 498	14 284	2 308	4 460	1 340	826	7 751	12
30 409	222 882	72 243	78 943	21 130	519 351	194 347	24 778	187 807	33 126	62 686	40 595	33 851	83 306	Berlin

**10 Ausländische Einwohnerinnen und Einwohner ¹ in Berlin am 30. Juni 2024
nach Land der Staatsangehörigkeit, Geschlecht und Altersgruppen**

Land der Staatsangehörigkeit	Insgesamt					Darunter weiblich				
	ins- gesamt	davon im Alter von ... bis unter ... Jahren				zu- sammen	davon im Alter von ... bis unter ... Jahren			
		unter 15	15 - 45	45 - 65	65 und mehr		unter 15	15 - 45	45 - 65	65 und mehr
Europa										
Europäische Union (EU)										
Belgien	2 226	124	1 567	382	153	947	59	669	150	69
Bulgarien	32 334	5 814	17 221	8 041	1 258	16 497	2 843	8 829	4 094	731
Dänemark	2 674	135	1 569	622	348	1 382	58	867	257	200
Estland	911	73	666	124	48	549	24	420	81	24
Finnland	2 023	114	1 209	383	317	1 306	82	777	190	257
Frankreich	19 153	900	13 128	3 762	1 363	9 681	449	6 850	1 690	692
Griechenland	14 199	995	7 555	3 678	1 971	6 685	473	3 678	1 605	929
Irland	4 470	120	3 376	764	210	1 761	69	1 382	225	85
Italien	33 506	1 777	22 327	7 173	2 229	14 787	851	10 540	2 675	721
Kroatien	13 244	795	5 482	4 035	2 932	6 666	424	2 648	1 816	1 778
Lettland	3 605	277	2 182	956	190	1 930	152	1 122	535	121
Litauen	3 225	234	1 966	818	207	1 950	110	1 157	516	167
Luxemburg	1 011	22	859	95	35	547	9	477	46	15
Malta	151	6	108	30	7	68	–	53	12	3
Niederlande	6 982	398	4 198	1 654	732	3 051	184	1 942	569	356
Österreich	11 694	446	6 444	3 052	1 752	6 058	213	3 621	1 369	855
Polen	53 005	4 008	26 122	17 567	5 308	28 539	1 990	13 945	9 474	3 130
Portugal	6 446	431	4 178	1 519	318	2 743	211	1 800	563	169
Rumänien	28 578	6 242	17 038	4 863	435	13 037	3 034	7 727	2 024	252
Schweden	4 183	280	2 756	862	285	2 132	140	1 485	357	150
Slowakei	1 576	126	1 099	317	34	908	49	599	236	24
Slowenien	1 537	74	895	307	261	773	43	450	148	132
Spanien	15 679	823	11 035	3 304	517	7 720	409	5 500	1 535	276
Tschechien	2 643	194	1 668	610	171	1 531	93	944	375	119
Ungarn	6 779	536	4 381	1 491	371	3 684	272	2 500	752	160
Zypern	466	24	356	58	28	211	14	160	18	19
Ehemalige Tschechoslowakei ^c	39	–	3	10	26	24	–	–	7	17
Zusammen	272 339	24 968	159 388	66 477	21 506	135 167	12 255	80 142	31 319	11 451
Nicht-EU-Länder										
Albanien	6 440	1 098	4 703	577	62	2 798	491	2 056	221	30
Belarus	3 041	247	1 972	682	140	1 936	124	1 194	498	120
Bosnien und Herzegowina	13 464	1 943	6 289	3 529	1 703	6 729	974	3 096	1 722	937
Island	643	25	472	117	29	293	12	224	46	11
Kosovo ³	6 539	712	3 557	1 810	460	2 954	345	1 661	748	200
Liechtenstein	53	3	37	7	6	31	3	21	7	–
Moldau, Republik	7 117	2 042	3 834	1 096	145	3 709	1 022	2 060	545	82
Montenegro ³	721	53	380	214	74	322	27	193	64	38
Nordmazedonien	8 547	1 019	4 427	2 472	629	3 719	489	1 923	981	326
Norwegen	2 022	51	1 377	442	152	1 054	27	761	174	92
Russische Föderation	38 508	4 684	23 042	7 956	2 826	22 197	2 313	13 378	4 784	1 722
Schweiz	5 846	161	3 691	1 359	635	3 011	75	1 980	641	315
Serbien ^a	21 467	2 939	10 536	5 566	2 426	10 636	1 435	5 285	2 566	1 350
Türkei	109 280	4 643	46 956	39 327	18 354	50 610	2 160	20 550	17 775	10 125
Ukraine	67 635	10 950	35 887	14 561	6 237	41 415	5 403	21 710	9 938	4 364
Vereinigtes Königreich	15 616	528	10 746	3 293	1 049	6 039	272	4 433	977	357
Britische Überseegebiete in Europa	38	–	38	–	–	24	–	24	–	–
Sonstiges Europa ⁵	15	–	12	–	3	9	–	6	–	3
Ehemalige Sowjetunion ^c	250	–	27	141	82	137	–	18	70	49
Zusammen	307 242	31 098	157 983	83 149	35 012	157 623	15 172	80 573	41 757	20 121
Europa zusammen	579 581	56 066	317 371	149 626	56 518	292 790	27 427	160 715	73 076	31 572

**10 Ausländische Einwohnerinnen und Einwohner ¹ in Berlin am 30. Juni 2024
nach Land der Staatsangehörigkeit, Geschlecht und Altersgruppen**

Land der Staatsangehörigkeit	Insgesamt					Darunter weiblich				
	ins- gesamt	davon im Alter von ... bis unter ... Jahren				zu- sammen	davon im Alter von ... bis unter ... Jahren			
		unter 15	15 - 45	45 - 65	65 und mehr		unter 15	15 - 45	45 - 65	65 und mehr
Afrika										
Nordafrika										
Ägypten	7 605	1 047	5 600	810	148	2 855	508	2 052	256	39
Algerien	1 430	128	887	350	65	517	65	329	101	22
Libyen	2 636	413	1 430	653	140	861	197	402	200	62
Marokko	2 556	134	1 905	469	48	1 289	75	938	243	33
Tunesien	4 179	208	3 314	535	122	1 666	95	1 330	187	54
Zusammen	18 406	1 930	13 136	2 817	523	7 188	940	5 051	987	210
Westafrika										
Benin	788	131	587	64	6	235	61	161	13	–
Burkina Faso	368	51	269	43	5	129	27	67	30	5
Cabo Verde	25	–	19	6	–	19	–	16	3	–
Côte d'Ivoire	270	23	165	70	12	106	13	67	26	–
Gambia	813	59	623	122	9	139	32	82	25	–
Ghana	4 265	645	2 336	1 063	221	1 801	324	910	476	91
Guinea	1 688	310	1 253	104	21	591	127	410	39	15
Guinea-Bissau	128	22	79	21	6	54	13	26	12	3
Liberia	81	13	27	32	9	29	3	15	8	3
Mali	231	41	159	28	3	62	26	27	9	–
Mauretanien	62	15	28	19	–	22	9	6	7	–
Niger	98	18	68	12	–	21	3	15	3	–
Nigeria	6 010	1 147	3 903	922	38	2 343	577	1 502	258	6
Senegal	581	51	343	153	34	186	29	125	29	3
Sierra Leone	330	34	200	68	28	123	22	71	21	9
Togo	397	49	233	109	6	177	34	105	38	–
Zusammen	16 135	2 609	10 292	2 836	398	6 037	1 300	3 605	997	135
Zentralafrika										
Äquatorialguinea	61	3	43	12	3	22	–	13	9	–
Gabun	51	9	36	3	3	24	3	15	3	3
Kamerun	4 149	803	2 709	583	54	2 007	400	1 369	203	35
Kongo	200	19	123	49	9	98	7	60	28	3
Kongo, Demokratische Republik	344	50	192	79	23	163	22	93	35	13
Sudan	635	88	424	114	9	248	44	160	44	–
Südsudan	41	14	21	6	–	22	4	12	6	–
Tschad	111	7	76	18	10	16	4	12	–	–
Ehemaliger Sudan ^c	64	3	21	28	12	18	–	9	6	3
Zusammen	5 656	996	3 645	892	123	2 618	484	1 743	334	57
Ostafrika										
Äthiopien	667	64	401	180	22	332	39	203	81	9
Burundi	53	3	31	16	3	26	–	13	13	–
Dschibuti	30	–	21	6	3	15	–	9	3	3
Eritrea	1 797	530	1 192	64	11	678	268	390	15	5
Kenia	1 886	303	1 236	323	24	1 179	154	816	197	12
Madagaskar	193	9	156	28	–	126	6	104	16	–
Mauritius	167	–	136	22	9	80	–	58	19	3
Ruanda	124	12	112	–	–	62	6	56	–	–
Seychellen	15	–	9	6	–	12	–	6	6	–
Somalia	1 171	373	726	61	11	493	163	283	40	7
Tansania, Vereinigte Republik	290	24	206	43	17	152	3	117	25	7
Uganda	372	28	283	44	17	214	16	182	16	–
Zusammen	6 765	1 346	4 509	793	117	3 369	655	2 237	431	46

**10 Ausländische Einwohnerinnen und Einwohner ¹ in Berlin am 30. Juni 2024
nach Land der Staatsangehörigkeit, Geschlecht und Altersgruppen**

Land der Staatsangehörigkeit	Insgesamt					Darunter weiblich				
	ins- gesamt	davon im Alter von ... bis unter ... Jahren				zu- sammen	davon im Alter von ... bis unter ... Jahren			
		unter 15	15 - 45	45 - 65	65 und mehr		unter 15	15 - 45	45 - 65	65 und mehr
Afrika										
Südliches Afrika										
Angola	637	58	337	194	48	284	22	166	77	19
Lesotho	13	–	10	3	–	6	–	3	3	–
Malawi	37	3	28	3	3	15	–	15	–	–
Mosambik	425	12	157	244	12	168	3	89	76	–
Namibia	90	4	70	16	–	52	–	43	9	–
Sambia	112	3	82	24	3	51	–	31	17	3
Simbabwe	325	32	252	35	6	186	15	152	19	–
Südafrika	1 318	83	938	238	59	626	40	460	96	30
Zusammen	2 957	195	1 874	757	131	1 388	80	959	297	52
Sonstiges Afrika ⁵										
Zusammen	55	4	39	9	3	32	–	26	3	3
Afrika zusammen	49 974	7 080	33 495	8 104	1 295	20 632	3 459	13 621	3 049	503
Amerika										
Nordamerika										
Kanada	4 259	162	3 056	879	162	2 150	63	1 626	381	80
Vereinigte Staaten / USA	21 706	926	13 629	5 222	1 929	10 370	459	7 044	2 087	780
Zusammen	25 965	1 088	16 685	6 101	2 091	12 520	522	8 670	2 468	860
Mittelamerika und Karibik										
Barbados	29	–	13	13	3	12	–	6	6	–
Costa Rica	365	23	287	46	9	177	6	137	28	6
Dominica	38	4	15	16	3	19	4	9	6	–
Dominikanische Republik	548	40	359	129	20	318	17	211	73	17
El Salvador	211	3	191	17	–	110	3	97	10	–
Guatemala	235	15	185	29	6	111	3	92	13	3
Haiti	52	–	26	17	9	22	–	15	4	3
Honduras	301	6	268	24	3	148	6	127	15	–
Jamaika	151	15	79	47	10	72	3	49	13	7
Kuba	1 141	33	487	549	72	521	18	240	248	15
Mexiko	3 723	81	3 220	380	42	1 929	42	1 660	203	24
Nicaragua	163	–	128	25	10	75	–	59	6	10
Panama	82	–	59	19	4	38	–	28	6	4
St. Lucia	12	–	3	9	–	6	–	–	6	–
Trinidad und Tobago	75	–	42	33	–	39	–	21	18	–
Zusammen	7 126	220	5 362	1 353	191	3 597	102	2 751	655	89
Südamerika										
Argentinien	2 967	75	2 587	242	63	1 414	31	1 260	96	27
Bolivien, Plurinationaler Staat	345	3	248	85	9	169	–	128	41	–
Brasilien	9 020	651	6 993	1 205	171	4 766	327	3 586	734	119
Chile	2 963	62	2 426	360	115	1 387	41	1 118	169	59
Ecuador	708	9	581	100	18	361	3	295	60	3
Kolumbien	3 721	121	3 103	407	90	1 924	64	1 577	229	54
Paraguay	130	3	98	19	10	78	3	60	12	3
Peru	1 817	59	1 066	560	132	1 024	31	614	308	71
Uruguay	311	18	264	18	11	152	15	127	6	4
Venezuela, Bolivarische Republik	1 335	89	949	213	84	678	45	459	122	52
Zusammen	23 317	1 090	18 315	3 209	703	11 953	560	9 224	1 777	392
Sonstiges Amerika ⁵										
Zusammen	70	–	50	20	–	13	–	9	4	–
Amerika zusammen	56 478	2 398	40 412	10 683	2 985	28 083	1 184	20 654	4 904	1 341

**10 Ausländische Einwohnerinnen und Einwohner ¹ in Berlin am 30. Juni 2024
nach Land der Staatsangehörigkeit, Geschlecht und Altersgruppen**

Land der Staatsangehörigkeit	Insgesamt					Darunter weiblich				
	ins- gesamt	davon im Alter von ... bis unter ... Jahren				zu- sammen	davon im Alter von ... bis unter ... Jahren			
		unter 15	15 - 45	45 - 65	65 und mehr		unter 15	15 - 45	45 - 65	65 und mehr
Asien										
Vorderasien										
Armenien	2 203	424	1 265	400	114	1 212	234	685	222	71
Aserbaidshan	3 118	464	1 908	593	153	1 449	225	850	288	86
Bahrain	75	6	63	6	–	28	3	25	–	–
Georgien	4 917	875	3 180	740	122	2 596	401	1 772	347	76
Irak	9 970	2 260	5 956	1 517	237	3 878	1 046	2 089	638	105
Iran, Islamische Republik	13 554	1 223	9 701	1 890	740	6 148	600	4 447	808	293
Israel	5 069	492	3 065	1 120	392	2 139	218	1 274	442	205
Jemen	1 484	273	999	184	28	620	133	389	82	16
Jordanien	1 864	117	1 260	375	112	850	60	595	163	32
Katar	20	–	13	–	7	3	–	3	–	–
Kuwait	69	6	44	13	6	25	3	16	3	3
Libanon	9 584	1 099	5 373	2 700	412	3 822	521	2 000	1 114	187
Oman	10	–	7	3	–	3	–	–	3	–
Palästinänische Gebiete°	873	133	589	117	34	327	68	198	49	12
Saudi-Arabien	549	83	379	63	24	228	45	165	15	3
Syrien, Arabische Republik	49 325	12 586	29 053	6 289	1 397	20 123	6 018	10 452	2 977	676
Vereinigte Arabische Emirate	65	9	43	13	–	22	–	15	7	–
Zusammen	102 749	20 050	62 898	16 023	3 778	43 473	9 575	24 975	7 158	1 765
Ost- und Zentralasien										
Afghanistan	23 613	5 833	15 637	1 716	427	8 644	2 751	4 873	816	204
China¹	15 081	622	11 890	2 131	438	8 735	324	6 979	1 200	232
Japan	4 144	224	2 515	1 102	303	2 644	109	1 528	789	218
Kasachstan	2 235	161	1 174	705	195	1 306	78	720	411	97
Kirgisistan	610	35	425	119	31	392	12	273	86	21
Korea, Demokr. Volksrepublik	103	–	41	33	29	50	–	20	27	3
Korea, Republik	5 435	286	4 010	821	318	3 371	131	2 573	491	176
Mongolei	1 356	128	719	471	38	908	59	464	363	22
Tadschikistan	399	36	314	30	19	176	18	130	12	16
Turkmenistan	1 310	225	949	119	17	507	116	316	58	17
Usbekistan	918	101	663	132	22	453	49	316	72	16
Zusammen	55 204	7 651	38 337	7 379	1 837	27 186	3 647	18 192	4 325	1 022
Süd- und Südostasien										
Bangladesch	3 065	295	2 329	420	21	1 067	136	790	135	6
Indien	37 120	2 884	33 049	1 039	148	13 264	1 425	11 464	318	57
Indonesien	2 851	130	2 263	351	107	1 441	65	1 101	206	69
Kambodscha	206	28	149	29	–	112	4	91	17	–
Laos, Demokr. Volksrepublik	75	–	27	45	3	51	–	24	27	–
Malaysia	698	19	558	98	23	346	7	271	58	10
Myanmar	125	7	92	23	3	71	7	54	10	–
Nepal	1 184	50	1 081	47	6	495	24	458	13	–
Pakistan	8 197	1 162	6 233	698	104	2 791	528	1 966	252	45
Philippinen	2 648	211	1 923	396	118	1 868	104	1 348	319	97
Singapur	464	34	347	64	19	291	18	212	45	16
Sri Lanka	1 321	71	617	487	146	634	36	282	261	55
Thailand	4 806	59	1 594	2 350	803	3 965	38	1 098	2 066	763
Vietnam	27 298	4 188	15 244	6 350	1 516	15 321	2 040	8 955	3 584	742
Zusammen	90 058	9 138	65 506	12 397	3 017	41 717	4 432	28 114	7 311	1 860
Sonstiges Asien ⁵⁻⁶										
Zusammen	37	3	30	4	–	16	–	16	–	–
Asien zusammen	248 048	36 842	166 771	35 803	8 632	112 392	17 654	71 297	18 794	4 647

10 Ausländische Einwohnerinnen und Einwohner ¹ in Berlin am 30. Juni 2024 nach Land der Staatsangehörigkeit, Geschlecht und Altersgruppen

Land der Staatsangehörigkeit	Insgesamt					Darunter weiblich				
	ins- gesamt	davon im Alter von ... bis unter ... Jahren				zu- sammen	davon im Alter von ... bis unter ... Jahren			
		unter 15	15 - 45	45 - 65	65 und mehr		unter 15	15 - 45	45 - 65	65 und mehr
Australien/Ozeanien/Antarktis										
Australien										
Australien	3 816	77	2 982	612	145	1 717	28	1 355	252	82
Zusammen	3 816	77	2 982	612	145	1 717	28	1 355	252	82
Ozeanien/Antarktis										
Neuseeland	1 024	16	836	148	24	443	10	357	61	15
Salomonen	–	–	–	–	–	–	–	–	–	–
Tonga	7	–	–	7	–	3	–	–	3	–
Vanuatu	–	–	–	–	–	–	–	–	–	–
Zusammen	1 031	16	836	155	24	446	10	357	64	15
Sonstiges Australien/Ozeanien/Antarktis ⁵										
Zusammen	6	3	3	–	–	3	3	–	–	–
zusammen	4 853	96	3 821	767	169	2 166	41	1 712	316	97
Sonstige Ausprägungen										
Staatenlos	1 434	192	632	433	177	621	81	270	182	88
Ungeklärte Staatsangehörigkeit ⁶	24 540	8 772	10 861	4 164	743	9 961	4 240	3 720	1 648	353
Ohne Angabe zur Staatsangehörigkeit	49	9	21	12	7	20	6	8	6	–
Zusammen	26 023	8 973	11 514	4 609	927	10 602	4 327	3 998	1 836	441
Insgesamt	964 957	111 455	573 384	209 592	70 526	466 665	54 092	271 997	101 975	38 601

1 Im Zuge der Ertüchtigung des Melderegisters gibt es ab 2019 verstärkt Abmeldungen von Amts wegen. Betroffen sind überwiegend Ausländer und dabei zum großen Teil aus der EU.

2 Zuordnung auf die Nachfolgestaaten nicht möglich.

3 Soweit unter dieser Staatsangehörigkeit gemeldet.

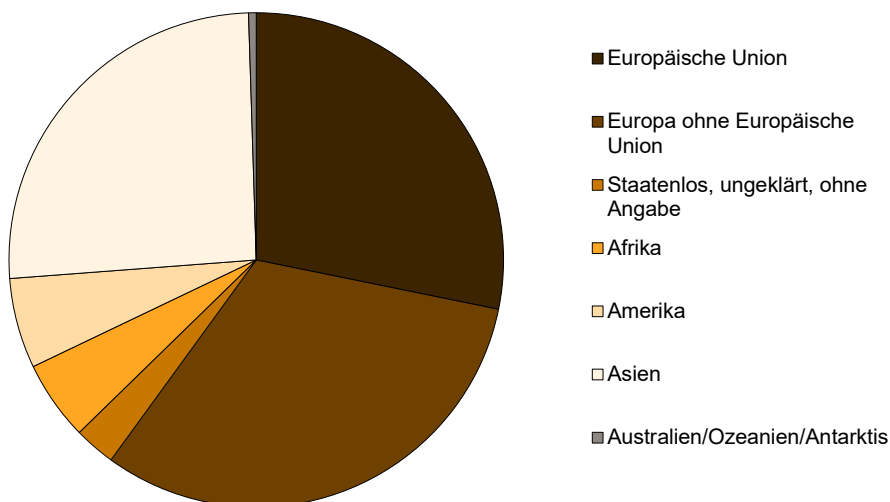
4 Inklusiv ehemaliges "Serbien und Montenegro" sowie "Serbien (einschließlich Kosovo)";
Personen, die sich noch bei Bestehen dieser Staaten angemeldet haben und bisher keinem Nachfolgestaat zugeordnet sind.

5 Unselbständige Gebiete (soweit nicht einzeln aufgeführt) sowie Länder die mit weniger als zehn Personen vertreten sind und zwar aus:
Europa - Andorra, Monaco, San Marino, Vatikanstadt; **Afrika** - Botsuana, Komoren, São Tomé und Príncipe, Swasiland, Zentralafrikanische Republik; **Amerika** - Antigua und Barbuda, Bahamas, Belize, Grenada, Guyana, St. Kitts und Nevis, St. Vincent und die Grenadinen, Suriname; **Asien** - Bhutan, Brunei Darussalam, Malediven; **Australien/Ozeanien/Antarktis** - Fidschi, Palau, Papua-Neuguinea, Samoa.

6 Palästinenser werden entweder mit eigenem Gebietsschlüssel oder als Personen mit ungeklärter Staatsangehörigkeit bzw. unter "Sonstiges Asien" geführt.

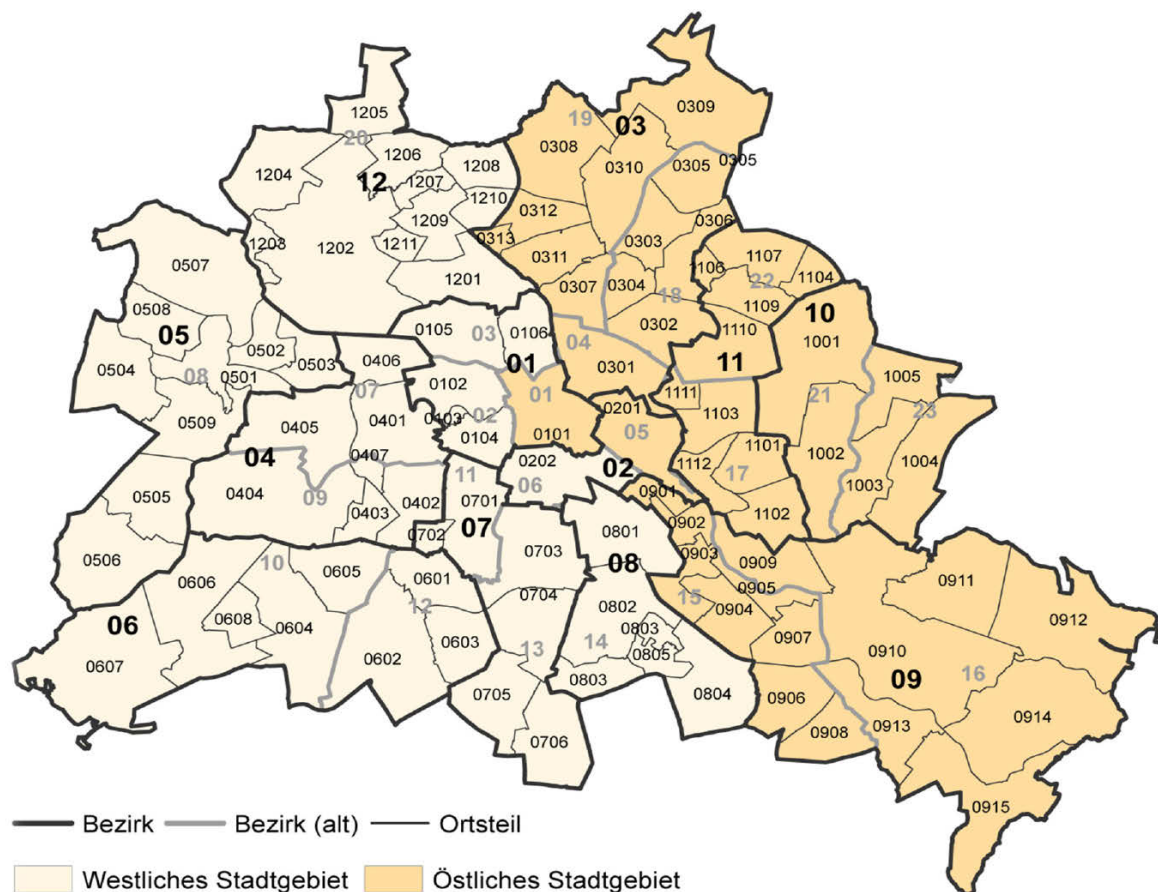
7 Einschließlich Hongkong, Macau und Taiwan.

1 Ausländische Einwohnerinnen und Einwohner in Berlin am 30. Juni 2024 nach Kontinenten in Prozent Insgesamt: 964 957 Personen



2 Bezirke und Ortsteile von Berlin

Karte zu den Tabellen: 11, 12 und 13



- Bezirke:
- 01 Mitte
 - 02 Friedrichshain-Kreuzberg
 - 03 Pankow
 - 04 Charlottenburg-Wilmersdorf
 - 05 Spandau
 - 06 Steglitz-Zehlendorf
 - 07 Tempelhof-Schöneberg
 - 08 Neukölln
 - 09 Treptow-Köpenick
 - 10 Marzahn-Hellersdorf
 - 11 Lichtenberg
 - 12 Reinickendorf

Laut Beschluß des Bezirksamtes Steglitz-Zehlendorf von Berlin vom 17. November 2020 wurde jeweils ein Teil der Ortsteile Zehlendorf und Nikolassee zum neuen Ortsteil Schlachtensee erklärt.

11 Einwohnerinnen und Einwohner in Berlin am 30. Juni 2024 nach Ortsteilen und Altersgruppen

Bezirk <i>Bezirk (alt)</i> Ortsteil (s.Karte/Grafik 6)		Ins- gesamt	Davon im Alter von ... bis unter ... Jahren							Darunter weiblich	
			unter 6	6 - 15	15 - 18	18 - 27	27 - 45	45 - 55	55 - 65		65 und mehr
<i>Mitte (01)</i>			01 Mitte								
01 Mitte		107 989	5 744	7 547	2 264	10 852	41 058	14 529	12 161	13 834	53 136
	Zusammen	107 989	5 744	7 547	2 264	10 852	41 058	14 529	12 161	13 834	53 136
<i>Tiergarten (02)</i>											
02 Moabit		83 917	4 399	5 688	1 816	10 385	32 014	9 262	9 514	10 839	40 059
03 Hansaviertel		6 087	185	286	69	954	1 985	612	738	1 258	2 927
04 Tiergarten		16 215	805	1 056	315	1 997	5 735	1 898	1 948	2 461	7 659
	Zusammen	106 219	5 389	7 030	2 200	13 336	39 734	11 772	12 200	14 558	50 645
<i>Wedding (03)</i>											
05 Wedding		86 523	4 498	5 860	1 953	11 514	31 891	9 483	9 795	11 529	41 924
06 Gesundbrunnen		94 925	5 499	8 819	2 978	12 756	31 977	11 429	10 057	11 410	46 012
	Zusammen	181 448	9 997	14 679	4 931	24 270	63 868	20 912	19 852	22 939	87 936
	Insgesamt	395 656	21 130	29 256	9 395	48 458	144 660	47 213	44 213	51 331	191 717
<i>Friedrichshain (05)</i>			02 Friedrichshain–Kreuzberg								
01 Friedrichshain		140 938	7 940	9 923	2 657	13 778	62 904	18 462	12 336	12 938	68 425
	Zusammen	140 938	7 940	9 923	2 657	13 778	62 904	18 462	12 336	12 938	68 425
<i>Kreuzberg (06)</i>											
02 Kreuzberg		151 928	7 564	11 573	4 148	16 128	52 238	21 530	19 937	18 810	74 357
	Zusammen	151 928	7 564	11 573	4 148	16 128	52 238	21 530	19 937	18 810	74 357
	Insgesamt	292 866	15 504	21 496	6 805	29 906	115 142	39 992	32 273	31 748	142 782
<i>Prenzlauer Berg (04)</i>			03 Pankow								
01 Prenzlauer Berg		169 196	8 838	13 559	4 372	15 993	62 360	27 310	19 838	16 926	85 208
	Zusammen	169 196	8 838	13 559	4 372	15 993	62 360	27 310	19 838	16 926	85 208
<i>Weißensee (18)</i>											
02 Weißensee		57 350	3 293	5 081	1 616	5 162	18 265	7 680	7 272	8 981	29 143
03 Blankenburg		6 990	303	750	233	438	1 234	908	1 349	1 775	3 530
04 Heinersdorf		9 232	627	872	238	938	2 508	1 025	1 375	1 649	4 470
05 Karow		20 225	1 284	2 269	680	1 610	4 613	2 569	3 145	4 055	10 364
06 Stadtrandsiedlung Malchow		1 097	24	88	31	62	136	169	223	364	554
	Zusammen	94 894	5 531	9 060	2 798	8 210	26 756	12 351	13 364	16 824	48 061
<i>Pankow (19)</i>											
07 Pankow		68 526	3 930	6 289	1 997	6 195	21 412	9 934	8 425	10 344	35 789
08 Blankenfelde		2 481	106	236	64	283	494	295	446	557	1 106
09 Buch		17 523	1 143	1 676	458	1 692	4 648	1 936	2 064	3 906	8 762
10 Französisch Buchholz		21 840	1 201	2 230	712	1 681	4 923	3 072	3 825	4 196	11 074
11 Niederschönhausen		33 257	1 788	3 321	1 064	3 098	7 901	4 710	5 005	6 370	17 487
12 Rosenthal		9 869	464	941	337	879	1 948	1 433	1 838	2 029	5 070
13 Wilhelmsruh		8 254	465	685	214	688	2 054	1 022	1 243	1 883	4 281
	Zusammen	161 750	9 097	15 378	4 846	14 516	43 380	22 402	22 846	29 285	83 569
	Insgesamt	425 840	23 466	37 997	12 016	38 719	132 496	62 063	56 048	63 035	216 838
<i>Charlottenburg (07)</i>			04 Charlottenburg–Wilmersdorf								
01 Charlottenburg		130 447	6 480	8 207	2 742	13 956	39 725	15 310	17 702	26 325	66 706
05 Westend		41 039	1 703	2 924	991	4 519	9 273	4 516	5 914	11 199	21 428
06 Charlottenburg-Nord		19 557	1 052	1 686	588	2 030	5 017	2 468	2 613	4 103	9 931
	Zusammen	191 043	9 235	12 817	4 321	20 505	54 015	22 294	26 229	41 627	98 065
<i>Wilmersdorf (09)</i>											
02 Wilmersdorf		101 224	4 574	6 820	2 371	9 743	27 015	11 911	14 599	24 191	52 364
03 Schmargendorf		24 091	1 205	1 817	562	2 197	5 872	2 837	3 325	6 276	12 939
04 Grunewald		11 116	575	973	310	885	2 103	1 441	1 535	3 294	5 811
07 Halensee		15 662	699	985	308	1 417	4 527	1 899	2 230	3 597	8 041
	Zusammen	152 093	7 053	10 595	3 551	14 242	39 517	18 088	21 689	37 358	79 155
	Insgesamt	343 136	16 288	23 412	7 872	34 747	93 532	40 382	47 918	78 985	177 220

11 Einwohnerinnen und Einwohner in Berlin am 30. Juni 2024 nach Ortsteilen und Altersgruppen

Bezirk Bezirk (alt) Ortsteil (s.Karte/Grafik 6)		Ins- gesamt	Davon im Alter von ... bis unter ... Jahren							Darunter weiblich	
			unter 6	6 - 15	15 - 18	18 - 27	27 - 45	45 - 55	55 - 65		65 und mehr
Spandau (08)			05 Spandau								
01	Spandau	41 490	2 469	3 757	1 124	4 866	12 434	4 799	5 313	6 728	20 396
02	Haselhorst	19 939	1 523	1 949	549	2 186	5 713	2 298	2 424	3 297	10 303
03	Siemensstadt	13 209	752	1 154	347	1 503	3 877	1 570	1 779	2 227	6 499
04	Staaken	47 327	2 798	5 055	1 661	4 590	10 770	5 442	7 052	9 959	24 254
05	Gatow	3 552	134	323	106	293	522	396	647	1 131	1 809
06	Kladow	16 499	800	1 808	633	1 206	2 701	2 178	2 705	4 468	8 426
07	Hakenfelde	34 529	2 311	2 995	875	3 256	9 089	3 634	4 523	7 846	17 932
08	Falkenhagener Feld	39 750	2 355	3 945	1 269	4 040	9 781	4 546	5 322	8 492	20 439
09	Wilhelmstadt	41 196	2 170	3 447	1 088	4 028	10 344	4 774	6 041	9 304	21 053
	Zusammen	257 491	15 312	24 433	7 652	25 968	65 231	29 637	35 806	53 452	131 111
	Insgesamt	257 491	15 312	24 433	7 652	25 968	65 231	29 637	35 806	53 452	131 111
Zehlendorf (10)			06 Steglitz–Zehlendorf								
04	Zehlendorf	54 654	2 302	4 424	1 614	4 917	10 257	6 433	8 663	16 044	29 505
05	Dahlem	16 758	785	1 699	622	1 570	2 999	2 290	2 683	4 110	8 737
06	Nikolassee	11 647	524	1 133	386	1 041	1 944	1 476	1 775	3 368	5 969
07	Wannsee	10 296	424	1 093	334	713	1 649	1 345	1 696	3 042	5 331
08	Schlachtensee¹	10 342	382	889	328	1 461	1 676	1 131	1 530	2 945	5 453
	Zusammen	103 697	4 417	9 238	3 284	9 702	18 525	12 675	16 347	29 509	54 995
Steglitz (12)											
01	Steglitz	76 193	3 766	5 406	1 727	7 504	21 042	9 038	10 998	16 712	40 174
02	Lichterfelde	85 631	3 843	7 374	2 618	8 116	17 933	10 559	13 150	22 038	44 937
03	Lankwitz	44 606	2 323	3 486	1 036	4 223	10 764	5 157	6 464	11 153	23 415
	Zusammen	206 430	9 932	16 266	5 381	19 843	49 739	24 754	30 612	49 903	108 526
	Insgesamt	310 127	14 349	25 504	8 665	29 545	68 264	37 429	46 959	79 412	163 521
Schöneberg (11)			07 Tempelhof–Schöneberg								
01	Schöneberg	124 757	6 442	8 819	2 756	12 581	38 525	15 476	18 184	21 974	61 884
02	Friedenau	29 084	1 560	2 197	762	2 887	7 603	3 478	4 491	6 106	15 468
	Zusammen	153 841	8 002	11 016	3 518	15 468	46 128	18 954	22 675	28 080	77 352
Tempelhof (13)											
03	Tempelhof	63 626	3 505	5 008	1 524	6 889	19 152	7 322	8 577	11 649	32 159
04	Mariendorf	53 609	3 024	3 953	1 208	4 850	13 954	5 771	7 464	13 385	27 820
05	Marienfelde	32 324	1 861	3 027	967	3 086	7 131	3 660	4 394	8 198	16 639
06	Lichtenrade	52 548	2 889	4 942	1 546	4 557	10 587	6 262	8 054	13 711	27 195
	Zusammen	202 107	11 279	16 930	5 245	19 382	50 824	23 015	28 489	46 943	103 813
	Insgesamt	355 948	19 281	27 946	8 763	34 850	96 952	41 969	51 164	75 023	181 165
Neukölln (14)			08 Neukölln								
01	Neukölln	162 700	8 678	12 332	3 978	15 893	66 741	20 195	17 376	17 507	79 446
02	Britz	44 069	2 464	3 684	1 162	4 577	11 918	5 218	6 270	8 776	21 944
03	Buckow	40 733	2 226	3 629	1 093	3 695	8 835	4 619	6 105	10 531	20 920
04	Rudow	42 757	2 413	3 964	1 208	3 778	8 446	5 044	6 883	11 021	21 966
05	Gropiusstadt	39 060	2 536	3 357	1 019	4 099	9 442	4 144	4 990	9 473	20 304
	Zusammen	329 319	18 317	26 966	8 460	32 042	105 382	39 220	41 624	57 308	164 580
	Insgesamt	329 319	18 317	26 966	8 460	32 042	105 382	39 220	41 624	57 308	164 580
Treptow (15)			09 Treptow–Köpenick								
01	Alt-Treptow	13 513	809	1 248	333	1 065	5 103	2 058	1 537	1 360	6 764
02	Plänterwald	11 623	544	763	194	1 139	3 764	1 335	1 610	2 274	5 903
03	Baumschulenweg	19 375	1 068	1 326	358	1 624	6 381	2 034	2 509	4 075	9 992
04	Johannisthal	21 149	1 228	1 669	496	1 994	5 738	2 406	3 104	4 514	10 829
05	Niederschöneweide	14 550	921	1 060	305	1 751	5 325	1 435	1 507	2 246	6 939
06	Altglienicke	32 966	2 408	3 717	1 079	3 059	8 115	3 967	5 099	5 522	16 646
07	Adlershof	22 420	1 397	1 686	436	2 974	7 598	2 416	2 515	3 398	10 935
08	Bohnsdorf	13 722	811	1 238	394	1 140	3 118	1 703	2 284	3 034	6 951
	Zusammen	149 318	9 186	12 707	3 595	14 746	45 142	17 354	20 165	26 423	74 959

11 Einwohnerinnen und Einwohner in Berlin am 30. Juni 2024 nach Ortsteilen und Altersgruppen

Bezirk Bezirk (alt) Ortsteil (s.Karte/Grafik 6)		Ins- gesamt	Davon im Alter von ... bis unter ... Jahren							Darunter weiblich		
			unter 6	6 - 15	15 - 18	18 - 27	27 - 45	45 - 55	55 - 65		65 und mehr	
Köpenick (16)												
09	Oberschöneweide	25 504	1 526	2 111	545	3 664	9 712	2 645	2 479	2 822	12 216	
10	Köpenick	70 912	3 849	5 479	1 696	5 956	19 252	7 850	9 448	17 382	36 553	
11	Friedrichshagen	19 077	931	1 590	519	1 285	3 922	2 421	3 054	5 355	10 265	
12	Rahnsdorf	10 810	582	915	316	695	2 207	1 344	1 895	2 856	5 389	
13	Grünau	8 283	523	627	150	502	2 437	920	1 105	2 019	4 239	
14	Müggelheim	7 055	320	648	193	366	1 347	875	1 473	1 833	3 525	
15	Schmöckwitz	4 476	223	385	115	291	825	591	781	1 265	2 265	
	Zusammen	146 117	7 954	11 755	3 534	12 759	39 702	16 646	20 235	33 532	74 452	
	Insgesamt	295 435	17 140	24 462	7 129	27 505	84 844	34 000	40 400	59 955	149 411	
Marzahn (21)												
					10 Marzahn–Hellersdorf							
01	Marzahn	118 714	6 973	10 748	3 430	11 773	31 356	12 265	13 864	28 305	59 436	
02	Biesdorf	30 989	1 717	2 693	797	2 483	6 922	3 623	4 973	7 781	15 616	
	Zusammen	149 703	8 690	13 441	4 227	14 256	38 278	15 888	18 837	36 086	75 052	
Hellersdorf (23)												
03	Kaulsdorf	19 744	959	1 751	562	1 257	3 697	2 510	3 908	5 100	10 015	
04	Mahlsdorf	30 380	1 483	2 967	814	1 691	5 808	3 884	6 110	7 623	15 365	
05	Hellersdorf	93 074	6 652	9 938	2 882	9 194	27 439	9 139	13 156	14 674	46 768	
	Zusammen	143 198	9 094	14 656	4 258	12 142	36 944	15 533	23 174	27 397	72 148	
	Insgesamt	292 901	17 784	28 097	8 485	26 398	75 222	31 421	42 011	63 483	147 200	
Lichtenberg (17)												
					11 Lichtenberg							
01	Friedrichsfelde	57 851	3 365	4 217	1 159	5 924	18 143	5 575	6 051	13 417	29 595	
02	Karlshorst	31 462	2 167	3 417	901	2 841	9 454	3 967	3 888	4 827	16 114	
03	Lichtenberg	44 427	2 759	3 506	938	5 120	16 254	4 935	4 442	6 473	21 740	
11	Fennpfuhl	34 484	1 780	2 429	739	3 796	10 404	3 361	3 707	8 268	17 533	
12	Rummelsburg	27 308	1 881	2 393	644	2 651	11 802	3 471	2 412	2 054	13 177	
	Zusammen	195 532	11 952	15 962	4 381	20 332	66 057	21 309	20 500	35 039	98 159	
Hohenschönhausen (22)												
04	Falkenberg	3 144	342	386	107	359	927	347	380	296	1 522	
06	Malchow	614	31	39	14	55	159	81	122	113	242	
07	Wartenberg	2 677	115	236	72	159	498	336	607	654	1 354	
09	Neu-Hohenschönhausen	59 196	3 837	6 004	1 827	5 322	15 719	5 901	8 587	11 999	29 868	
10	Alt-Hohenschönhausen	51 968	3 369	4 969	1 480	4 634	14 504	5 972	6 393	10 647	26 370	
	Zusammen	117 599	7 694	11 634	3 500	10 529	31 807	12 637	16 089	23 709	59 356	
	Insgesamt	313 131	19 646	27 596	7 881	30 861	97 864	33 946	36 589	58 748	157 515	
Reinickendorf (20)												
					12 Reinickendorf							
01	Reinickendorf	85 214	5 043	6 759	2 170	9 909	25 392	9 576	11 373	14 992	42 330	
02	Tegel	42 137	2 149	3 217	1 041	4 403	10 622	4 856	6 120	9 729	20 923	
03	Konradshöhe	6 144	274	560	211	410	948	691	1 113	1 937	3 178	
04	Heiligensee	18 084	849	1 710	514	1 266	2 998	2 124	3 290	5 333	9 230	
05	Frohnau	16 370	697	1 531	526	1 222	2 358	2 058	2 826	5 152	8 558	
06	Hermsdorf	16 539	752	1 453	462	1 186	2 730	2 008	2 842	5 106	8 645	
07	Waidmannslust	11 273	787	1 264	388	1 183	2 541	1 296	1 447	2 367	5 733	
08	Lübars	5 094	210	510	190	381	851	649	904	1 399	2 598	
09	Wittenau	25 242	1 251	1 779	504	2 279	5 928	2 739	4 023	6 739	12 545	
10	Märkisches Viertel	41 150	2 772	4 916	1 608	4 722	9 609	4 664	4 829	8 030	21 165	
11	Borsigwalde	6 949	373	429	116	707	1 999	790	1 138	1 397	3 439	
	Zusammen	274 196	15 157	24 128	7 730	27 668	65 976	31 451	39 905	62 181	138 344	
	Insgesamt	274 196	15 157	24 128	7 730	27 668	65 976	31 451	39 905	62 181	138 344	
	Berlin	3 886 046	213 374	321 293	100 853	386 667	1 145 565	468 723	514 910	734 661	1 961 404	
	Nachrichtlich:											
	Westliches Stadtgebiet	2 309 812	121 654	185 671	60 421	238 554	651 177	274 302	315 365	462 668	1 168 879	
	Östliches Stadtgebiet	1 576 234	91 720	135 622	40 432	148 113	494 388	194 421	199 545	271 993	792 525	

12 Einwohnerinnen und Einwohner mit Migrationshintergrund in Berlin am 30. Juni 2024 nach Ortsteilen und Altersgruppen

Bezirk <i>Bezirk (alt)</i> Ortsteil (s.Karte/Grafik 6)		Ins- gesamt	Davon im Alter von ... bis unter ... Jahren								Darunter weiblich
			unter 6	6 - 15	15 - 18	18 - 27	27 - 45	45 - 55	55 - 65	65 und mehr	
Mitte (01)			01 Mitte								
01	Mitte	54 974	4 032	4 951	1 361	6 644	25 355	6 417	3 532	2 682	27 152
	Zusammen	54 974	4 032	4 951	1 361	6 644	25 355	6 417	3 532	2 682	27 152
Tiergarten (02)											
02	Moabit	46 681	3 088	4 209	1 364	5 850	18 608	5 560	4 090	3 912	22 115
03	Hansaviertel	3 046	135	182	43	604	1 296	288	226	272	1 452
04	Tiergarten	10 582	651	870	264	1 397	4 171	1 274	965	990	5 120
	Zusammen	60 309	3 874	5 261	1 671	7 851	24 075	7 122	5 281	5 174	28 687
Wedding (03)											
05	Wedding	50 280	3 287	4 557	1 603	7 144	18 747	6 136	4 838	3 968	23 721
06	Gesundbrunnen	62 878	4 482	7 606	2 630	8 034	20 767	8 267	5 959	5 133	30 110
	Zusammen	113 158	7 769	12 163	4 233	15 178	39 514	14 403	10 797	9 101	53 831
	Insgesamt	228 441	15 675	22 375	7 265	29 673	88 944	27 942	19 610	16 957	109 670
Friedrichshain (05)			02 Friedrichshain–Kreuzberg								
01	Friedrichshain	59 574	4 651	4 825	1 229	7 301	31 468	5 494	2 725	1 881	28 848
	Zusammen	59 574	4 651	4 825	1 229	7 301	31 468	5 494	2 725	1 881	28 848
Kreuzberg (06)											
02	Kreuzberg	84 054	5 127	7 846	3 080	9 026	30 787	12 235	8 472	7 481	40 810
	Zusammen	84 054	5 127	7 846	3 080	9 026	30 787	12 235	8 472	7 481	40 810
	Insgesamt	143 628	9 778	12 671	4 309	16 327	62 255	17 729	11 197	9 362	69 658
Prenzlauer Berg (04)			03 Pankow								
01	Prenzlauer Berg	62 205	4 917	6 105	1 696	6 715	29 816	7 335	3 477	2 144	31 283
	Zusammen	62 205	4 917	6 105	1 696	6 715	29 816	7 335	3 477	2 144	31 283
Weißensee (18)											
02	Weißensee	15 663	1 604	1 795	478	1 899	6 962	1 528	773	624	7 635
03	Blankenburg	857	123	177	45	73	268	57	52	62	442
04	Heinersdorf	3 050	387	395	97	468	1 267	228	123	85	1 391
05	Karow	4 107	525	746	181	429	1 249	461	258	258	2 047
06	Stadtrandsiedlung Malchow	66	3	13	3	3	23	9	9	3	40
	Zusammen	23 743	2 642	3 126	804	2 872	9 769	2 283	1 215	1 032	11 555
Pankow (19)											
07	Pankow	17 324	1 806	1 980	508	1 983	7 746	1 725	836	740	8 815
08	Blankenfelde	580	34	75	14	168	195	38	31	25	164
09	Buch	4 863	537	625	163	734	1 804	474	270	256	2 129
10	Französisch Buchholz	4 219	462	629	204	348	1 372	535	340	329	2 145
11	Niederschönhausen	7 295	724	1 009	283	1 073	2 544	826	433	403	3 778
12	Rosenthal	2 079	183	314	102	214	579	325	202	160	1 055
13	Wilhelmsruh	2 053	240	270	82	222	724	236	138	141	1 014
	Zusammen	38 413	3 986	4 902	1 356	4 742	14 964	4 159	2 250	2 054	19 100
	Insgesamt	124 361	11 545	14 133	3 856	14 329	54 549	13 777	6 942	5 230	61 938
Charlottenburg (07)			04 Charlottenburg–Wilmersdorf								
01	Charlottenburg	65 026	4 388	5 713	1 953	7 520	22 847	8 484	6 596	7 525	32 896
05	Westend	15 177	974	1 625	537	2 257	4 852	1 922	1 437	1 573	7 651
06	Charlottenburg-Nord	11 124	834	1 334	446	1 168	3 445	1 618	1 192	1 087	5 460
	Zusammen	91 327	6 196	8 672	2 936	10 945	31 144	12 024	9 225	10 185	46 007
Wilmersdorf (09)											
02	Wilmersdorf	43 912	2 915	4 398	1 554	4 793	14 419	5 923	4 608	5 302	22 287
03	Schmargendorf	10 139	810	1 207	356	1 002	3 400	1 434	914	1 016	5 292
04	Grunewald	4 785	362	650	195	449	1 216	782	537	594	2 521
07	Halensee	7 205	472	683	218	663	2 579	1 012	773	805	3 751
	Zusammen	66 041	4 559	6 938	2 323	6 907	21 614	9 151	6 832	7 717	33 851
	Insgesamt	157 368	10 755	15 610	5 259	17 852	52 758	21 175	16 057	17 902	79 858

12 Einwohnerinnen und Einwohner mit Migrationshintergrund in Berlin am 30. Juni 2024 nach Ortsteilen und Altersgruppen

Bezirk Bezirk (alt) Ortsteil (s.Karte/Grafik 6)		Ins- gesamt	Davon im Alter von ... bis unter ... Jahren							Darunter weiblich	
			unter 6	6 - 15	15 - 18	18 - 27	27 - 45	45 - 55	55 - 65		65 und mehr
Spandau (08)			05 Spandau								
01	Spandau	21 617	1 822	2 801	828	2 720	7 317	2 694	1 884	1 551	10 297
02	Haselhorst	10 828	1 119	1 388	398	1 001	3 481	1 438	1 066	937	5 544
03	Siemensstadt	7 005	560	794	238	769	2 377	923	674	670	3 348
04	Staaken	19 858	1 760	3 152	1 003	1 972	5 721	2 608	1 966	1 676	9 920
05	Gatow	762	54	122	42	74	155	105	95	115	408
06	Kladow	3 408	259	618	213	277	718	532	376	415	1 750
07	Hakenfelde	14 109	1 496	1 864	535	1 522	4 656	1 734	1 167	1 135	7 111
08	Falkenhagener Feld	19 686	1 719	2 806	913	1 985	5 845	2 620	1 880	1 918	9 771
09	Wilhelmstadt	17 315	1 449	2 235	679	1 956	5 533	2 245	1 700	1 518	8 371
	Zusammen	114 588	10 238	15 780	4 849	12 276	35 803	14 899	10 808	9 935	56 520
	Insgesamt	114 588	10 238	15 780	4 849	12 276	35 803	14 899	10 808	9 935	56 520
Zehlendorf (10)			06 Steglitz–Zehlendorf								
04	Zehlendorf	14 795	1 086	1 951	669	1 700	4 190	1 979	1 489	1 731	7 802
05	Dahlem	5 935	400	849	307	624	1 496	908	730	621	3 139
06	Nikolassee	3 188	269	409	146	400	795	465	328	376	1 574
07	Wannsee	2 678	188	432	138	263	672	344	317	324	1 373
08	Schlachtensee¹	3 110	138	327	109	912	735	274	297	318	1 626
	Zusammen	29 706	2 081	3 968	1 369	3 899	7 888	3 970	3 161	3 370	15 514
Steglitz (12)											
01	Steglitz	27 957	2 033	2 970	942	2 926	9 361	3 886	2 852	2 987	14 475
02	Lichterfelde	27 768	2 076	3 627	1 250	3 286	8 103	3 745	2 779	2 902	14 255
03	Lankwitz	15 400	1 254	1 802	523	1 757	4 978	1 998	1 455	1 633	7 728
	Zusammen	71 125	5 363	8 399	2 715	7 969	22 442	9 629	7 086	7 522	36 458
	Insgesamt	100 831	7 444	12 367	4 084	11 868	30 330	13 599	10 247	10 892	51 972
Schöneberg (11)			07 Tempelhof–Schöneberg								
01	Schöneberg	59 245	4 004	5 656	1 861	6 175	20 675	7 921	6 382	6 571	29 152
02	Friedenau	9 626	869	1 010	362	1 071	3 281	1 231	884	918	5 046
	Zusammen	68 871	4 873	6 666	2 223	7 246	23 956	9 152	7 266	7 489	34 198
Tempelhof (13)											
03	Tempelhof	28 826	2 314	3 206	958	3 562	10 128	3 628	2 667	2 363	13 680
04	Mariendorf	21 638	1 988	2 507	791	2 060	7 161	2 796	2 163	2 172	10 788
05	Marienfelde	13 771	1 224	1 925	615	1 314	3 823	1 858	1 463	1 549	6 861
06	Lichtenrade	15 788	1 489	2 385	747	1 548	4 224	2 158	1 664	1 573	7 941
	Zusammen	80 023	7 015	10 023	3 111	8 484	25 336	10 440	7 957	7 657	39 270
	Insgesamt	148 894	11 888	16 689	5 334	15 730	49 292	19 592	15 223	15 146	73 468
Neukölln (14)			08 Neukölln								
01	Neukölln	94 204	6 085	9 404	3 337	9 814	37 958	12 247	8 401	6 958	45 209
02	Britz	20 442	1 777	2 453	786	2 412	6 756	2 717	1 922	1 619	9 581
03	Buckow	16 325	1 510	2 373	711	1 678	4 698	2 200	1 671	1 484	8 018
04	Rudow	14 145	1 354	2 060	653	1 440	3 686	2 032	1 536	1 384	7 010
05	Gropiusstadt	21 904	2 103	2 728	837	2 252	6 410	2 759	2 429	2 386	10 934
	Zusammen	167 020	12 829	19 018	6 324	17 596	59 508	21 955	15 959	13 831	80 752
	Insgesamt	167 020	12 829	19 018	6 324	17 596	59 508	21 955	15 959	13 831	80 752
Treptow (15)			09 Treptow–Köpenick								
01	Alt-Treptow	4 952	442	517	132	468	2 295	608	296	194	2 399
02	Plänterwald	3 084	255	278	50	458	1 463	301	166	113	1 460
03	Baumschulenweg	5 117	533	516	133	560	2 268	481	326	300	2 498
04	Johannisthal	4 846	605	543	162	577	1 911	480	298	270	2 361
05	Niederschöneweide	5 094	539	476	142	789	2 420	402	197	129	2 331
06	Altglienicke	9 248	1 167	1 493	401	1 124	2 952	1 000	615	496	4 498
07	Adlershof	7 557	718	745	165	1 465	3 300	643	303	218	3 467
08	Bohnsdorf	2 850	344	363	116	413	991	304	187	132	1 351
	Zusammen	42 748	4 603	4 931	1 301	5 854	17 600	4 219	2 388	1 852	20 365

12 Einwohnerinnen und Einwohner mit Migrationshintergrund in Berlin am 30. Juni 2024 nach Ortsteilen und Altersgruppen

Bezirk Bezirk (alt) Ortsteil (s.Karte/Grafik 6)		Ins- gesamt	Davon im Alter von ... bis unter ... Jahren							Darunter weiblich	
			unter 6	6 - 15	15 - 18	18 - 27	27 - 45	45 - 55	55 - 65		65 und mehr
Köpenick (16)											
09	Oberschöneweide	9 140	852	956	242	1 700	4 022	725	378	265	4 226
10	Köpenick	14 682	1 563	1 707	518	1 695	5 989	1 456	822	932	7 199
11	Friedrichshagen	2 218	224	271	118	251	714	304	131	205	1 124
12	Rahnsdorf	1 697	200	206	88	157	641	160	114	131	796
13	Grünau	1 740	205	213	30	138	814	138	98	104	842
14	Müggelheim	756	77	125	29	58	231	95	81	60	386
15	Schmöckwitz	583	57	77	23	68	151	81	45	81	299
	Zusammen	30 816	3 178	3 555	1 048	4 067	12 562	2 959	1 669	1 778	14 872
	Insgesamt	73 564	7 781	8 486	2 349	9 921	30 162	7 178	4 057	3 630	35 237
Marzahn (21)											
10 Marzahn–Hellersdorf											
01	Marzahn	38 689	4 033	5 187	1 523	4 702	13 164	4 260	2 855	2 965	18 850
02	Biesdorf	6 946	703	845	235	1 003	2 454	699	484	523	3 290
	Zusammen	45 635	4 736	6 032	1 758	5 705	15 618	4 959	3 339	3 488	22 140
Hellersdorf (23)											
03	Kaulsdorf	2 258	261	308	99	218	682	272	184	234	1 158
04	Mahlsdorf	3 286	318	492	125	308	985	458	287	313	1 663
05	Hellersdorf	32 784	4 023	4 880	1 317	4 032	11 441	3 430	1 951	1 710	15 907
	Zusammen	38 328	4 602	5 680	1 541	4 558	13 108	4 160	2 422	2 257	18 728
	Insgesamt	83 963	9 338	11 712	3 299	10 263	28 726	9 119	5 761	5 745	40 868
Lichtenberg (17)											
11 Lichtenberg											
01	Friedrichsfelde	20 345	2 146	2 240	587	2 780	8 221	1 935	1 248	1 188	10 115
02	Karlshorst	8 318	1 011	970	253	1 176	3 597	655	340	316	4 095
03	Lichtenberg	18 624	1 697	1 887	492	2 976	7 787	1 795	1 105	885	8 725
11	Fennpfuhl	13 430	1 207	1 413	425	2 073	5 311	1 321	889	791	6 550
12	Rummelsburg	9 455	920	885	247	1 199	4 651	855	443	255	4 557
	Zusammen	70 172	6 981	7 395	2 004	10 204	29 567	6 561	4 025	3 435	34 042
Hohenschönhausen (22)											
04	Falkenberg	1 386	211	196	68	226	460	135	54	36	658
06	Malchow	106	9	6	7	10	42	10	10	12	41
07	Wartenberg	304	39	52	9	16	106	33	25	24	154
09	Neu-Hohenschönhausen	21 726	2 573	3 339	889	2 452	7 265	2 295	1 540	1 373	10 648
10	Alt-Hohenschönhausen	17 293	2 041	2 513	715	2 069	6 512	1 696	956	791	8 458
	Zusammen	40 815	4 873	6 106	1 688	4 773	14 385	4 169	2 585	2 236	19 959
	Insgesamt	110 987	11 854	13 501	3 692	14 977	43 952	10 730	6 610	5 671	54 001
Reinickendorf (20)											
12 Reinickendorf											
01	Reinickendorf	46 108	3 988	5 223	1 670	5 662	15 825	5 853	4 288	3 599	22 082
02	Tegel	17 038	1 317	1 857	649	2 425	5 557	2 145	1 591	1 497	7 733
03	Konradshöhe	1 170	91	190	78	100	261	150	140	160	626
04	Heiligensee	2 990	233	472	135	295	725	420	350	360	1 553
05	Frohnau	2 590	232	378	110	217	632	356	333	332	1 414
06	Hermsdorf	3 000	248	416	140	300	804	408	342	342	1 560
07	Waidmannslust	4 675	522	785	226	540	1 338	572	346	346	2 312
08	Lübars	1 022	76	183	90	86	210	178	107	92	528
09	Wittenau	8 699	803	1 006	271	938	2 887	1 094	866	834	4 031
10	Märkisches Viertel	22 163	2 118	3 690	1 209	2 484	6 042	2 881	2 041	1 698	10 991
11	Borsigwalde	2 382	235	221	51	343	880	290	201	161	1 151
	Zusammen	111 837	9 863	14 421	4 629	13 390	35 161	14 347	10 605	9 421	53 981
	Insgesamt	111 837	9 863	14 421	4 629	13 390	35 161	14 347	10 605	9 421	53 981
	Berlin	1 565 482	128 988	176 763	55 249	184 202	571 440	192 042	133 076	123 722	767 923
	Nachrichtlich:										
	Westliches Stadtgebiet	1 058 059	79 787	119 155	39 463	120 767	357 228	139 327	103 449	98 883	519 879
	Östliches Stadtgebiet	507 423	49 201	57 608	15 786	63 435	214 212	52 715	29 627	24 839	248 044

1 Laut Beschluß des Bezirksamtes Steglitz-Zehlendorf von Berlin vom 17. November 2020 wurde jeweils ein Teil der Ortsteile Zehlendorf und Nikolassee zum neuen Ortsteil Schlachtensee erklärt.

13 Ausländische Einwohnerinnen und Einwohner in Berlin am 30. Juni 2024 nach Ortsteilen und Altersgruppen

Bezirk Bezirk (alt) Ortsteil (s.Karte/Grafik 6)		Ins- gesamt	Davon im Alter von ... bis unter ... Jahren							Darunter weiblich	
			unter 6	6 - 15	15 - 18	18 - 27	27 - 45	45 - 55	55 - 65		65 und mehr
Mitte (01)			01 Mitte								
01	Mitte	37 663	1 429	1 897	511	5 090	20 181	4 498	2 412	1 645	18 400
	Zusammen	37 663	1 429	1 897	511	5 090	20 181	4 498	2 412	1 645	18 400
Tiergarten (02)											
02	Moabit	29 990	966	1 432	448	3 989	13 994	3 792	2 699	2 670	13 915
03	Hansaviertel	2 142	39	57	21	491	1 051	175	145	163	999
04	Tiergarten	6 884	208	303	78	1 025	3 262	860	614	534	3 279
	Zusammen	39 016	1 213	1 792	547	5 505	18 307	4 827	3 458	3 367	18 193
Wedding (03)											
05	Wedding	32 990	1 077	1 583	544	4 898	14 133	4 523	3 388	2 844	15 299
06	Gesundbrunnen	38 139	1 325	2 265	765	4 950	15 331	5 903	4 054	3 546	18 100
	Zusammen	71 129	2 402	3 848	1 309	9 848	29 464	10 426	7 442	6 390	33 399
	Insgesamt	147 808	5 044	7 537	2 367	20 443	67 952	19 751	13 312	11 402	69 992
Friedrichshain (05)			02 Friedrichshain–Kreuzberg								
01	Friedrichshain	40 943	1 583	1 755	413	5 550	24 816	3 822	1 909	1 095	19 594
	Zusammen	40 943	1 583	1 755	413	5 550	24 816	3 822	1 909	1 095	19 594
Kreuzberg (06)											
02	Kreuzberg	49 282	1 117	1 633	700	5 066	22 017	7 956	5 377	5 416	23 692
	Zusammen	49 282	1 117	1 633	700	5 066	22 017	7 956	5 377	5 416	23 692
	Insgesamt	90 225	2 700	3 388	1 113	10 616	46 833	11 778	7 286	6 511	43 286
Prenzlauer Berg (04)			03 Pankow								
01	Prenzlauer Berg	42 390	1 661	2 220	537	4 908	24 093	5 196	2 454	1 321	21 226
	Zusammen	42 390	1 661	2 220	537	4 908	24 093	5 196	2 454	1 321	21 226
Weißensee (18)											
02	Weißensee	11 112	666	867	258	1 527	5 715	1 182	546	351	5 276
03	Blankenburg	539	66	107	22	54	217	34	27	12	286
04	Heinersdorf	2 359	217	250	64	412	1 095	175	92	54	1 034
05	Karow	2 557	254	371	98	351	941	305	155	82	1 254
06	Stadtrandsiedlung Malchow	32	–	–	–	3	17	3	9	–	15
	Zusammen	16 599	1 203	1 595	442	2 347	7 985	1 699	829	499	7 865
Pankow (19)											
07	Pankow	11 247	619	684	183	1 491	6 184	1 168	545	373	5 693
08	Blankenfelde	493	25	54	6	164	180	32	22	10	119
09	Buch	3 769	311	408	120	667	1 577	395	207	84	1 606
10	Französisch Buchholz	2 216	161	196	74	234	981	300	171	99	1 109
11	Niederschönhausen	4 689	254	390	113	864	2 024	581	282	181	2 422
12	Rosenthal	854	30	58	19	119	345	153	57	73	435
13	Wilhelmsruh	1 140	73	98	33	158	514	141	63	60	556
	Zusammen	24 408	1 473	1 888	548	3 697	11 805	2 770	1 347	880	11 940
	Insgesamt	83 397	4 337	5 703	1 527	10 952	43 883	9 665	4 630	2 700	41 031
Charlottenburg (07)			04 Charlottenburg–Wilmersdorf								
01	Charlottenburg	39 479	1 362	1 984	697	5 067	16 323	5 448	4 016	4 582	19 677
05	Westend	9 119	341	588	201	1 629	3 547	1 122	807	884	4 568
06	Charlottenburg-Nord	6 453	317	453	178	783	2 394	1 078	655	595	3 076
	Zusammen	55 051	2 020	3 025	1 076	7 479	22 264	7 648	5 478	6 061	27 321
Wilmersdorf (09)											
02	Wilmersdorf	25 885	882	1 587	646	3 119	10 257	3 739	2 656	2 999	12 923
03	Schmargendorf	5 841	255	453	109	638	2 440	871	487	588	3 043
04	Grunewald	2 582	99	175	79	295	832	484	283	335	1 353
07	Halensee	4 187	157	229	71	416	1 838	599	446	431	2 122
	Zusammen	38 495	1 393	2 444	905	4 468	15 367	5 693	3 872	4 353	19 441
	Insgesamt	93 546	3 413	5 469	1 981	11 947	37 631	13 341	9 350	10 414	46 762

13 Ausländische Einwohnerinnen und Einwohner in Berlin am 30. Juni 2024 nach Ortsteilen und Altersgruppen

Bezirk Bezirk (alt) Ortsteil (s.Karte/Grafik 6)		Ins- gesamt	Davon im Alter von ... bis unter ... Jahren							Darunter weiblich	
			unter 6	6 - 15	15 - 18	18 - 27	27 - 45	45 - 55	55 - 65		65 und mehr
Spandau (08)			05 Spandau								
01	Spandau	15 103	932	1 655	470	2 079	5 773	1 971	1 223	1 000	7 100
02	Haselhorst	5 435	287	459	141	540	2 202	837	511	458	2 885
03	Siemensstadt	4 156	195	297	78	475	1 719	607	369	416	1 960
04	Staaken	11 584	795	1 449	438	1 278	4 130	1 688	1 013	793	5 778
05	Gatow	319	6	30	3	46	105	47	42	40	174
06	Kladow	1 376	39	105	48	149	420	247	169	199	719
07	Hakenfelde	8 083	536	792	222	1 011	3 218	1 085	634	585	4 075
08	Falkenhagener Feld	11 413	749	1 296	418	1 320	4 131	1 674	1 004	821	5 603
09	Wilhelmstadt	10 675	611	1 109	302	1 310	4 100	1 535	947	761	5 146
	Zusammen	68 144	4 150	7 192	2 120	8 208	25 798	9 691	5 912	5 073	33 440
	Insgesamt	68 144	4 150	7 192	2 120	8 208	25 798	9 691	5 912	5 073	33 440
Zehlendorf (10)			06 Steglitz–Zehlendorf								
04	Zehlendorf	7 970	297	533	215	997	2 981	1 187	824	936	4 137
05	Dahlem	3 006	80	201	76	357	1 025	514	401	352	1 644
06	Nikolassee	1 795	71	114	42	279	598	284	194	213	872
07	Wannsee	1 572	62	162	51	165	529	225	184	194	790
08	Schlachtensee¹	2 000	28	71	29	760	599	162	156	195	1 022
	Zusammen	16 343	538	1 081	413	2 558	5 732	2 372	1 759	1 890	8 465
Steglitz (12)											
01	Steglitz	15 433	468	819	281	1 770	6 397	2 393	1 621	1 684	7 952
02	Lichterfelde	15 558	647	1 163	418	2 210	5 862	2 268	1 479	1 511	7 921
03	Lankwitz	8 467	316	521	156	1 192	3 482	1 228	733	839	4 157
	Zusammen	39 458	1 431	2 503	855	5 172	15 741	5 889	3 833	4 034	20 030
	Insgesamt	55 801	1 969	3 584	1 268	7 730	21 473	8 261	5 592	5 924	28 495
Schöneberg (11)			07 Tempelhof–Schöneberg								
01	Schöneberg	34 456	991	1 514	493	3 767	14 420	5 046	3 824	4 401	16 661
02	Friedenau	5 283	213	240	99	687	2 319	738	480	507	2 805
	Zusammen	39 739	1 204	1 754	592	4 454	16 739	5 784	4 304	4 908	19 466
Tempelhof (13)											
03	Tempelhof	16 806	624	1 064	336	2 415	7 004	2 296	1 594	1 473	7 591
04	Mariendorf	11 377	497	781	260	1 223	4 639	1 701	1 145	1 131	5 638
05	Marienfelde	6 745	409	710	214	771	2 435	982	644	580	3 285
06	Lichtenrade	7 814	417	777	210	915	2 813	1 213	769	700	3 922
	Zusammen	42 742	1 947	3 332	1 020	5 324	16 891	6 192	4 152	3 884	20 436
	Insgesamt	82 481	3 151	5 086	1 612	9 778	33 630	11 976	8 456	8 792	39 902
Neukölln (14)			08 Neukölln								
01	Neukölln	58 651	1 498	2 535	861	5 646	28 431	8 772	5 796	5 112	27 744
02	Britz	11 516	484	808	268	1 578	4 595	1 710	1 142	931	5 233
03	Buckow	7 790	328	614	188	931	2 920	1 288	786	735	3 796
04	Rudow	5 980	255	335	118	711	2 118	1 051	670	722	2 930
05	Gropiusstadt	9 591	347	466	154	1 083	3 550	1 615	1 277	1 099	4 712
	Zusammen	93 528	2 912	4 758	1 589	9 949	41 614	14 436	9 671	8 599	44 415
	Insgesamt	93 528	2 912	4 758	1 589	9 949	41 614	14 436	9 671	8 599	44 415
Treptow (15)			09 Treptow–Köpenick								
01	Alt-Treptow	3 041	76	117	27	311	1 801	393	195	121	1 464
02	Plänterwald	2 116	81	99	26	358	1 166	232	108	46	974
03	Baumschulenweg	3 159	166	197	51	368	1 677	338	211	151	1 504
04	Johannisthal	2 929	233	208	65	405	1 456	307	152	103	1 411
05	Niederschöneweide	3 946	285	297	97	650	2 057	331	158	71	1 766
06	Altglienicke	5 680	480	731	199	863	2 187	678	339	203	2 719
07	Adlershof	5 740	361	455	109	1 240	2 761	487	225	102	2 622
08	Bohnsdorf	1 764	127	170	56	311	742	206	110	42	802
	Zusammen	28 375	1 809	2 274	630	4 506	13 847	2 972	1 498	839	13 262

13 Ausländische Einwohnerinnen und Einwohner in Berlin am 30. Juni 2024 nach Ortsteilen und Altersgruppen

Bezirk Bezirk (alt) Ortsteil (s.Karte/Grafik 6)		Ins- gesamt	Davon im Alter von ... bis unter ... Jahren							Darunter weiblich	
			unter 6	6 - 15	15 - 18	18 - 27	27 - 45	45 - 55	55 - 65		65 und mehr
Köpenick (16)											
09	Oberschöneweide	6 908	427	550	159	1 375	3 372	579	310	136	3 126
10	Köpenick	10 439	813	1 048	309	1 330	4 930	1 103	536	370	5 065
11	Friedrichshagen	1 354	80	100	65	189	569	194	85	72	639
12	Rahnsdorf	1 047	65	81	37	132	515	107	66	44	469
13	Grünau	1 145	86	84	18	114	648	98	64	33	569
14	Müggelheim	380	24	28	9	43	157	57	47	15	187
15	Schmöckwitz	291	9	13	10	42	110	55	24	28	149
	Zusammen	21 564	1 504	1 904	607	3 225	10 301	2 193	1 132	698	10 204
	Insgesamt	49 939	3 313	4 178	1 237	7 731	24 148	5 165	2 630	1 537	23 466
Marzahn (21)											
10 Marzahn–Hellersdorf											
01	Marzahn	24 706	2 165	2 691	708	3 532	9 959	3 006	1 771	874	11 888
02	Biesdorf	4 244	262	368	87	813	1 889	418	258	149	1 946
	Zusammen	28 950	2 427	3 059	795	4 345	11 848	3 424	2 029	1 023	13 834
Hellersdorf (23)											
03	Kaulsdorf	1 183	91	75	30	142	498	173	106	68	578
04	Mahlsdorf	1 621	91	122	41	215	650	287	133	82	798
05	Hellersdorf	24 357	2 516	3 215	934	3 369	9 657	2 690	1 293	683	11 814
	Zusammen	27 161	2 698	3 412	1 005	3 726	10 805	3 150	1 532	833	13 190
	Insgesamt	56 111	5 125	6 471	1 800	8 071	22 653	6 574	3 561	1 856	27 024
Lichtenberg (17)											
11 Lichtenberg											
01	Friedrichsfelde	13 884	1 051	1 113	297	2 118	6 498	1 440	865	502	6 876
02	Karlshorst	5 784	491	455	127	939	2 951	452	226	143	2 817
03	Lichtenberg	13 788	854	1 064	266	2 514	6 379	1 439	827	445	6 323
11	Fennpfuhl	9 014	546	594	170	1 657	4 140	966	609	332	4 404
12	Rummelsburg	6 790	370	404	148	954	3 763	664	321	166	3 210
	Zusammen	49 260	3 312	3 630	1 008	8 182	23 731	4 961	2 848	1 588	23 630
Hohenschönhausen (22)											
04	Falkenberg	1 057	109	139	55	203	373	120	34	24	492
06	Malchow	70	–	6	3	3	36	6	7	9	25
07	Wartenberg	141	9	10	–	13	69	18	16	6	63
09	Neu-Hohenschönhausen	14 987	1 479	1 942	509	1 837	5 928	1 726	1 055	511	7 336
10	Alt-Hohenschönhausen	12 310	1 169	1 477	466	1 592	5 296	1 263	685	362	5 987
	Zusammen	28 565	2 766	3 574	1 033	3 648	11 702	3 133	1 797	912	13 903
	Insgesamt	77 825	6 078	7 204	2 041	11 830	35 433	8 094	4 645	2 500	37 533
Reinickendorf (20)											
12 Reinickendorf											
01	Reinickendorf	28 421	1 324	2 046	676	3 925	11 618	4 053	2 651	2 128	13 353
02	Tegel	11 898	609	1 017	393	2 015	4 333	1 572	1 024	935	5 143
03	Konradshöhe	593	20	56	32	64	178	87	55	101	334
04	Heiligensee	1 321	43	85	27	184	453	203	161	165	685
05	Frohnau	1 178	40	65	21	131	394	175	167	185	669
06	Hermsdorf	1 518	49	113	29	185	558	233	180	171	768
07	Waidmannslust	2 799	186	364	113	367	996	384	208	181	1 370
08	Lübars	410	9	24	40	59	91	96	48	43	219
09	Wittenau	4 978	288	376	113	628	2 011	665	473	424	2 291
10	Märkisches Viertel	11 386	568	1 210	422	1 381	3 984	1 884	1 147	790	5 702
11	Borsigwalde	1 650	106	95	20	285	700	207	142	95	785
	Zusammen	66 152	3 242	5 451	1 886	9 224	25 316	9 559	6 256	5 218	31 319
	Insgesamt	66 152	3 242	5 451	1 886	9 224	25 316	9 559	6 256	5 218	31 319
	Berlin	964 957	45 434	66 021	20 541	126 479	426 364	128 291	81 301	70 526	466 665
	Nachrichtlich:										
	Westliches Stadtgebiet	619 079	23 569	38 813	13 012	77 255	255 250	90 473	61 514	59 193	299 617
	Östliches Stadtgebiet	345 878	21 865	27 208	7 529	49 224	171 114	37 818	19 787	11 333	167 048

1 Laut Beschluß des Bezirksamtes Steglitz-Zehlendorf von Berlin vom 17. November 2020 wurde jeweils ein Teil der Ortsteile Zehlendorf und Nikolassee zum neuen Ortsteil Schlachtensee erklärt.

**14 Einwohnerinnen und Einwohner in Berlin am 30. Juni 2024
nach Postleitzahlen, Bezirken und Altersgruppen**

Postleitzahl	Bezirk	Ins- gesamt	Davon im Alter von ... bis unter ... Jahren								Darunter weiblich
			unter 6	6 - 15	15 - 18	18 - 27	27 - 45	45 - 55	55 - 65	65 und mehr	
10115	Mitte	28 248	1 586	2 269	731	2 765	11 425	4 292	3 169	2 011	13 931
10117	Mitte	17 290	905	1 075	304	1 572	6 469	2 151	2 099	2 715	8 397
10119	Mitte	14 852	823	1 112	387	1 259	5 621	2 558	1 803	1 289	7 379
10119	Pankow	4 950	238	384	137	543	1 733	857	722	336	2 389
10178	Friedrichsh.-Kreuzb.	74	–	9	–	4	22	18	6	15	37
10178	Mitte	14 814	727	942	268	1 516	5 488	1 679	1 623	2 571	7 112
10179	Friedrichsh.-Kreuzb.	440	40	18	9	43	150	27	31	122	243
10179	Mitte	28 380	1 443	1 814	466	3 418	10 231	3 114	2 962	4 932	14 054
10243	Friedrichsh.-Kreuzb.	33 435	1 763	2 124	627	3 933	13 332	3 790	3 265	4 601	16 282
10245	Friedrichsh.-Kreuzb.	37 202	2 219	2 666	641	3 530	17 918	5 192	2 875	2 161	17 843
10247	Friedrichsh.-Kreuzb.	40 009	2 234	2 918	793	3 756	19 042	5 724	3 299	2 243	19 272
10247	Pankow	1 729	115	337	116	161	437	385	130	48	836
10249	Friedrichsh.-Kreuzb.	29 778	1 684	2 188	587	2 512	12 440	3 711	2 860	3 796	14 748
10249	Pankow	1 568	93	149	37	243	548	231	87	180	812
10315	Lichtenberg	37 328	2 123	2 691	723	4 252	12 891	3 735	3 790	7 123	18 270
10317	Lichtenberg	26 210	1 811	2 320	626	2 511	11 445	3 338	2 259	1 900	12 608
10318	Lichtenberg	31 533	2 173	3 417	901	2 863	9 485	3 970	3 891	4 833	16 133
10319	Lichtenberg	27 563	1 701	2 050	569	2 940	7 810	2 533	2 885	7 075	14 405
10365	Lichtenberg	28 992	1 804	2 395	646	3 269	10 318	3 302	2 974	4 284	14 378
10367	Lichtenberg	22 852	1 266	1 756	480	2 196	7 880	2 424	2 413	4 437	11 621
10369	Lichtenberg	21 054	1 074	1 333	436	2 301	6 228	2 007	2 288	5 387	10 744
10405	Pankow	32 802	1 800	2 893	890	2 990	12 158	5 363	3 895	2 813	16 478
10407	Pankow	27 630	1 574	2 326	840	2 791	9 725	4 122	3 335	2 917	13 775
10409	Pankow	23 671	1 038	1 391	433	2 123	7 943	2 704	2 781	5 258	12 431
10435	Mitte	4 415	260	335	108	322	1 834	735	505	316	2 266
10435	Pankow	13 411	740	1 164	358	1 275	4 892	2 459	1 714	809	6 628
10437	Pankow	33 466	1 637	2 832	891	3 161	12 611	6 372	4 064	1 898	16 754
10439	Pankow	30 609	1 631	2 098	666	2 785	12 719	4 921	3 108	2 681	15 418
10551	Mitte	19 043	895	1 235	418	2 396	7 258	2 131	2 223	2 487	8 967
10553	Mitte	12 557	636	784	260	1 893	5 253	1 302	1 228	1 201	5 720
10555	Mitte	18 354	808	1 132	343	2 504	6 144	1 949	2 370	3 104	9 072
10557	Mitte	23 237	1 368	1 604	461	2 463	8 887	2 557	2 570	3 327	11 235
10559	Mitte	16 604	858	1 186	388	2 053	6 396	1 923	1 834	1 966	7 897
10585	Charlbg.-Wilmerd.	15 703	803	1 067	372	1 573	4 932	1 916	2 004	3 036	7 998
10587	Charlbg.-Wilmerd.	14 356	813	831	275	1 609	4 775	1 583	1 808	2 662	7 401
10589	Charlbg.-Wilmerd.	15 929	794	982	327	1 868	5 316	1 891	2 125	2 626	7 957
10623	Charlbg.-Wilmerd.	6 813	359	407	145	787	1 971	772	938	1 434	3 373
10623	Mitte	19	–	3	–	–	–	7	3	6	9
10625	Charlbg.-Wilmerd.	11 621	447	578	192	1 485	3 520	1 233	1 649	2 517	5 896
10627	Charlbg.-Wilmerd.	13 469	715	844	268	1 492	4 578	1 689	1 683	2 200	6 670
10629	Charlbg.-Wilmerd.	13 717	594	871	305	1 221	3 571	1 677	2 108	3 370	7 111
10707	Charlbg.-Wilmerd.	13 497	633	869	261	1 217	3 759	1 596	1 930	3 232	7 038
10709	Charlbg.-Wilmerd.	10 670	486	651	232	1 029	2 867	1 245	1 575	2 585	5 592
10711	Charlbg.-Wilmerd.	11 731	541	720	211	1 044	3 505	1 425	1 644	2 641	5 979
10713	Charlbg.-Wilmerd.	13 144	669	1 047	326	1 486	3 912	1 531	1 762	2 411	6 642
10715	Charlbg.-Wilmerd.	17 580	810	1 199	554	1 822	5 008	2 085	2 369	3 733	8 925
10717	Charlbg.-Wilmerd.	17 185	711	1 094	374	1 738	4 668	2 039	2 439	4 122	8 795
10719	Charlbg.-Wilmerd.	10 419	476	646	224	974	2 787	1 191	1 494	2 627	5 425
10777	Charlbg.-Wilmerd.	3 312	165	200	60	267	969	414	464	773	1 698
10777	Tempelh.-Schöneb.	9 861	417	519	150	865	2 847	1 219	1 602	2 242	4 553
10779	Charlbg.-Wilmerd.	2 383	115	160	39	207	594	338	358	572	1 195
10779	Tempelh.-Schöneb.	6 782	280	359	108	642	1 988	772	1 103	1 530	3 432
10781	Tempelh.-Schöneb.	13 787	641	909	341	1 339	3 916	1 748	2 226	2 667	6 874
10783	Tempelh.-Schöneb.	12 133	561	939	314	1 304	3 690	1 613	1 715	1 997	5 860
10785	Friedrichsh.-Kreuzb.	1 294	114	99	22	95	648	150	105	61	617
10785	Mitte	12 032	609	806	256	1 500	4 228	1 432	1 499	1 702	5 631
10785	Tempelh.-Schöneb.	1 453	43	75	36	174	460	193	214	258	632
10787	Charlbg.-Wilmerd.	94	–	6	3	6	31	12	–	36	39
10787	Mitte	3 718	161	225	44	460	1 302	413	401	712	1 803
10787	Tempelh.-Schöneb.	3 758	208	299	105	426	1 160	445	451	664	1 740

**14 Einwohnerinnen und Einwohner in Berlin am 30. Juni 2024
nach Postleitzahlen, Bezirken und Altersgruppen**

Postleitzahl	Bezirk	Ins- gesamt	Davon im Alter von ... bis unter ... Jahren								Darunter weiblich
			unter 6	6 - 15	15 - 18	18 - 27	27 - 45	45 - 55	55 - 65	65 und mehr	
10789	Charlbg.-Wilmsd.	3 115	149	231	71	360	935	388	414	567	1 484
10789	Tempelh.-Schöneb.	2 021	97	121	47	202	523	270	265	496	1 006
10823	Tempelh.-Schöneb.	8 912	416	613	172	753	2 719	1 222	1 456	1 561	4 586
10825	Charlbg.-Wilmsd.	460	29	41	7	33	151	40	65	94	233
10825	Tempelh.-Schöneb.	10 822	540	818	212	1 091	3 088	1 323	1 556	2 194	5 445
10827	Tempelh.-Schöneb.	16 207	939	1 185	417	1 732	5 667	1 956	2 009	2 302	7 908
10829	Tempelh.-Schöneb.	16 896	1 021	1 159	313	1 780	6 183	2 109	2 397	1 934	8 525
10961	Friedrichsh.-Kreuzb.	19 427	906	1 223	520	2 016	7 152	2 663	2 616	2 331	9 446
10963	Friedrichsh.-Kreuzb.	15 193	816	1 298	407	1 909	5 133	1 939	1 776	1 915	7 356
10963	Mitte	436	35	22	15	37	195	46	45	41	213
10965	Friedrichsh.-Kreuzb.	19 066	989	1 452	448	1 730	6 263	2 746	2 803	2 635	9 483
10965	Neukölln	10	–	–	–	–	3	–	3	4	4
10965	Tempelh.-Schöneb.	3 014	161	384	128	358	747	506	384	346	1 550
10967	Friedrichsh.-Kreuzb.	18 482	974	1 377	472	1 770	6 607	2 570	2 447	2 265	9 237
10967	Neukölln	2 365	143	163	24	175	1 034	262	275	289	1 180
10969	Friedrichsh.-Kreuzb.	28 623	1 581	2 686	1 017	3 556	8 813	3 757	3 531	3 682	14 201
10997	Friedrichsh.-Kreuzb.	25 020	1 112	1 694	620	2 586	8 951	3 848	3 321	2 888	12 015
10999	Friedrichsh.-Kreuzb.	24 823	1 072	1 744	642	2 466	8 671	3 857	3 338	3 033	12 002
12043	Neukölln	14 932	780	1 066	322	1 381	6 511	1 765	1 564	1 543	7 181
12045	Neukölln	15 457	780	1 021	294	1 365	6 716	2 058	1 594	1 629	7 687
12047	Neukölln	15 242	688	960	317	1 297	6 429	2 308	1 793	1 450	7 615
12049	Neukölln	19 882	975	1 221	402	1 833	8 868	2 553	2 142	1 888	9 638
12051	Neukölln	26 941	1 327	2 049	685	3 120	11 319	2 988	2 668	2 785	13 014
12053	Neukölln	18 446	1 002	1 363	516	1 726	7 220	2 266	2 038	2 315	9 212
12055	Neukölln	14 691	757	952	320	1 490	6 568	1 751	1 513	1 340	6 869
12057	Neukölln	16 355	1 104	2 057	603	2 006	4 505	1 989	1 861	2 230	7 809
12059	Neukölln	18 651	1 081	1 545	508	1 616	7 464	2 348	1 986	2 103	9 274
12099	Neukölln	710	111	31	3	45	446	47	18	9	339
12099	Tempelh.-Schöneb.	16 366	1 011	1 216	387	1 876	5 659	1 731	1 948	2 538	8 165
12101	Tempelh.-Schöneb.	17 292	839	1 500	449	2 136	4 648	2 003	2 428	3 289	8 378
12103	Tempelh.-Schöneb.	22 006	1 351	1 621	475	2 131	7 001	2 548	2 893	3 986	11 344
12105	Tempelh.-Schöneb.	25 071	1 358	1 888	551	2 284	7 064	2 762	3 537	5 627	12 983
12107	Neukölln	252	18	27	3	22	86	31	41	24	124
12107	Tempelh.-Schöneb.	21 421	1 156	1 642	490	1 918	4 927	2 326	2 950	6 012	11 185
12109	Tempelh.-Schöneb.	16 409	975	1 109	352	1 469	4 398	1 744	2 391	3 971	8 517
12157	Steglitz-Zehlend.	7 888	415	603	179	695	2 315	942	1 160	1 579	4 271
12157	Tempelh.-Schöneb.	12 138	670	987	321	1 325	3 521	1 453	1 800	2 061	6 280
12159	Tempelh.-Schöneb.	16 246	973	1 270	374	1 556	4 275	1 788	2 346	3 664	8 600
12161	Steglitz-Zehlend.	1 641	84	106	28	155	497	201	268	302	875
12161	Tempelh.-Schöneb.	16 378	781	1 204	471	1 617	4 201	2 059	2 697	3 348	8 719
12163	Steglitz-Zehlend.	19 607	954	1 414	437	1 835	5 292	2 419	2 780	4 476	10 463
12163	Tempelh.-Schöneb.	372	18	25	6	48	91	51	73	60	190
12165	Steglitz-Zehlend.	5 278	239	408	176	590	1 455	617	721	1 072	2 706
12167	Steglitz-Zehlend.	20 482	1 065	1 407	462	2 020	5 620	2 405	2 871	4 632	10 938
12169	Steglitz-Zehlend.	18 017	869	1 212	352	1 851	4 997	2 091	2 699	3 946	9 256
12203	Steglitz-Zehlend.	21 793	945	1 689	610	2 091	5 109	2 633	3 412	5 304	11 423
12205	Steglitz-Zehlend.	15 908	652	1 477	568	1 463	2 832	2 142	2 508	4 266	8 458
12207	Steglitz-Zehlend.	24 476	1 204	2 006	710	2 474	5 486	2 857	3 524	6 215	12 835
12209	Steglitz-Zehlend.	15 765	731	1 423	468	1 390	2 870	1 885	2 430	4 568	8 416
12247	Steglitz-Zehlend.	21 592	1 052	1 647	482	2 033	5 192	2 518	3 067	5 601	11 215
12249	Steglitz-Zehlend.	24 832	1 313	1 982	615	2 378	6 067	2 837	3 676	5 964	13 069
12249	Tempelh.-Schöneb.	687	37	68	21	62	168	66	127	138	336
12277	Steglitz-Zehlend.	48	6	–	7	3	9	8	6	9	33
12277	Tempelh.-Schöneb.	14 610	835	1 388	467	1 473	3 155	1 676	2 089	3 527	7 285
12279	Steglitz-Zehlend.	50	6	7	–	–	12	6	13	6	18
12279	Tempelh.-Schöneb.	17 535	1 003	1 610	483	1 599	3 889	1 968	2 294	4 689	9 280
12305	Neukölln	154	9	9	12	13	36	10	47	18	76
12305	Tempelh.-Schöneb.	21 407	1 058	1 861	612	1 737	4 198	2 552	3 367	6 022	11 176
12307	Tempelh.-Schöneb.	13 178	791	1 262	344	1 058	2 710	1 599	2 041	3 373	6 739
12309	Tempelh.-Schöneb.	17 788	1 024	1 823	598	1 732	3 637	2 090	2 625	4 259	9 167

**14 Einwohnerinnen und Einwohner in Berlin am 30. Juni 2024
nach Postleitzahlen, Bezirken und Altersgruppen**

Postleitzahl	Bezirk	Ins- gesamt	Davon im Alter von ... bis unter ... Jahren								Darunter weiblich
			unter 6	6 - 15	15 - 18	18 - 27	27 - 45	45 - 55	55 - 65	65 und mehr	
12347	Neukölln	21 150	1 230	1 799	585	2 212	6 161	2 471	2 931	3 761	10 505
12347	Tempelh.-Schöneb.	6	–	–	–	3	3	–	–	–	–
12349	Neukölln	22 642	1 189	1 823	518	1 991	4 982	2 594	3 527	6 018	11 661
12351	Neukölln	20 925	1 196	1 694	569	1 885	4 664	2 245	3 012	5 660	10 865
12353	Neukölln	35 589	2 281	3 289	974	3 847	8 505	3 929	4 582	8 182	18 264
12355	Neukölln	28 496	1 676	2 759	860	2 420	5 631	3 349	4 593	7 208	14 794
12357	Neukölln	15 024	758	1 299	388	1 485	2 986	1 775	2 383	3 950	7 531
12359	Neukölln	21 405	1 212	1 839	557	2 113	5 248	2 481	3 053	4 902	10 938
12435	Treptow-Köpenick	19 862	1 156	1 776	456	1 586	7 071	2 905	2 421	2 491	10 005
12437	Treptow-Köpenick	24 596	1 259	1 545	423	2 320	8 242	2 506	3 187	5 114	12 540
12439	Treptow-Köpenick	14 353	921	1 060	305	1 670	5 234	1 420	1 504	2 239	6 939
12459	Treptow-Köpenick	25 510	1 526	2 111	545	3 664	9 718	2 645	2 479	2 822	12 222
12487	Treptow-Köpenick	21 399	1 234	1 685	502	1 997	5 764	2 437	3 155	4 625	10 943
12489	Treptow-Köpenick	22 420	1 397	1 686	436	2 974	7 598	2 416	2 515	3 398	10 935
12524	Treptow-Köpenick	31 765	2 291	3 571	1 052	2 703	7 636	3 881	5 086	5 545	16 217
12526	Treptow-Köpenick	14 926	928	1 384	421	1 496	3 597	1 789	2 300	3 011	7 383
12527	Treptow-Köpenick	12 756	746	1 012	265	793	3 262	1 511	1 883	3 284	6 501
12555	Marzahn-Hellersd.	3	–	–	–	–	–	–	–	3	–
12555	Treptow-Köpenick	32 835	1 779	2 446	699	2 873	9 829	3 730	4 266	7 213	16 832
12557	Treptow-Köpenick	25 734	1 437	2 064	689	2 107	6 826	2 905	3 753	5 953	13 124
12559	Treptow-Köpenick	19 278	944	1 608	501	1 339	3 911	2 072	2 887	6 016	10 053
12587	Treptow-Köpenick	19 185	940	1 599	519	1 288	3 949	2 436	3 069	5 385	10 325
12589	Treptow-Köpenick	10 810	582	915	316	695	2 207	1 344	1 895	2 856	5 389
12619	Marzahn-Hellersd.	28 851	1 790	2 730	758	2 355	7 838	2 742	4 388	6 250	14 811
12621	Marzahn-Hellersd.	17 543	824	1 540	466	1 043	3 165	2 240	3 528	4 737	8 896
12623	Marzahn-Hellersd.	31 332	1 522	3 055	847	1 741	5 949	4 009	6 309	7 900	15 871
12623	Treptow-Köpenick	6	–	–	–	–	–	3	–	3	3
12627	Marzahn-Hellersd.	45 313	3 359	5 093	1 520	4 799	13 566	4 589	6 409	5 978	22 589
12629	Marzahn-Hellersd.	20 156	1 599	2 238	667	2 204	6 426	1 953	2 540	2 529	9 981
12679	Marzahn-Hellersd.	29 389	1 553	2 484	844	2 806	7 481	3 022	3 359	7 840	14 690
12681	Lichtenberg	–	–	–	–	–	–	–	–	–	–
12681	Marzahn-Hellersd.	20 252	1 156	1 578	524	2 220	5 445	2 062	2 190	5 077	9 944
12683	Marzahn-Hellersd.	31 396	1 769	2 755	803	2 510	7 058	3 663	5 012	7 826	15 834
12685	Marzahn-Hellersd.	22 092	1 280	1 939	609	2 053	5 402	2 293	2 522	5 994	11 261
12687	Marzahn-Hellersd.	21 131	1 342	2 028	591	2 106	5 954	2 064	2 095	4 951	10 730
12689	Marzahn-Hellersd.	25 443	1 590	2 657	856	2 561	6 938	2 784	3 659	4 398	12 593
13051	Lichtenberg	23 130	1 336	2 265	705	1 969	5 599	2 418	3 551	5 287	11 567
13053	Lichtenberg	23 727	1 564	2 414	702	2 090	6 097	2 551	3 095	5 214	11 895
13055	Lichtenberg	34 190	2 206	3 009	914	3 105	10 180	3 889	3 969	6 918	17 429
13057	Lichtenberg	19 991	1 507	2 165	666	2 004	5 621	2 069	2 880	3 079	10 004
13059	Lichtenberg	16 561	1 081	1 781	513	1 361	4 310	1 710	2 594	3 211	8 461
13086	Pankow	31 161	1 843	2 781	862	2 855	10 638	4 338	3 704	4 140	15 576
13088	Pankow	27 295	1 480	2 391	785	2 369	7 766	3 511	3 791	5 202	14 124
13089	Pankow	9 217	621	869	238	938	2 505	1 025	1 372	1 649	4 464
13125	Pankow	37 870	2 421	3 950	1 147	3 325	9 296	4 546	5 231	7 954	19 168
13127	Pankow	21 498	1 204	2 192	687	1 643	4 858	3 002	3 765	4 147	10 922
13129	Pankow	7 066	303	754	239	444	1 240	914	1 367	1 805	3 560
13156	Pankow	31 979	1 710	3 216	1 039	2 980	7 567	4 530	4 804	6 133	16 844
13156	Reinickendorf	6	–	–	–	–	3	–	–	3	3
13158	Pankow	19 566	1 010	1 760	586	1 694	4 363	2 658	3 314	4 181	10 083
13159	Pankow	2 466	106	236	64	283	491	295	437	554	1 100
13187	Pankow	37 917	2 331	3 885	1 233	3 436	11 451	5 509	4 529	5 543	19 898
13189	Pankow	29 969	1 571	2 389	768	2 680	9 555	4 321	3 898	4 787	15 578
13347	Mitte	31 389	1 583	2 316	827	4 454	11 155	3 550	3 504	4 000	15 130
13349	Mitte	15 005	847	1 001	293	1 639	4 823	1 598	1 905	2 899	7 489
13351	Mitte	16 404	754	1 071	357	1 911	5 828	1 821	2 042	2 620	7 930
13353	Mitte	29 229	1 484	1 921	676	4 428	11 971	3 149	2 911	2 689	13 907
13355	Mitte	25 592	1 541	2 647	876	3 468	7 459	3 131	2 850	3 620	12 878
13357	Mitte	30 308	1 747	2 680	895	3 934	11 225	3 808	3 103	2 916	14 382
13359	Mitte	26 825	1 581	2 410	837	3 647	9 464	3 156	2 773	2 957	12 792

**14 Einwohnerinnen und Einwohner in Berlin am 30. Juni 2024
nach Postleitzahlen, Bezirken und Altersgruppen**

Postleitzahl	Bezirk	Ins- gesamt	Davon im Alter von ... bis unter ... Jahren								Darunter weiblich
			unter 6	6 - 15	15 - 18	18 - 27	27 - 45	45 - 55	55 - 65	65 und mehr	
13403	Reinickendorf	31 713	1 721	2 399	793	3 493	9 063	3 522	4 392	6 330	15 610
13405	Mitte	481	27	57	18	58	105	63	86	67	220
13405	Reinickendorf	11 160	742	1 215	435	1 991	3 373	1 288	1 117	999	4 838
13407	Mitte	3 814	283	333	68	375	1 089	351	432	883	2 068
13407	Reinickendorf	24 069	1 410	1 793	559	2 636	7 160	2 622	3 314	4 575	12 060
13409	Mitte	2 604	169	276	99	386	810	297	267	300	1 229
13409	Reinickendorf	29 424	1 761	2 364	756	3 561	9 101	3 441	3 839	4 601	14 532
13435	Reinickendorf	20 802	1 399	2 161	678	2 232	4 725	2 290	2 620	4 697	10 686
13437	Reinickendorf	15 933	807	1 153	305	1 407	3 592	1 687	2 552	4 430	8 172
13439	Reinickendorf	22 831	1 476	2 888	974	2 690	5 350	2 639	2 648	4 166	11 705
13465	Reinickendorf	17 052	739	1 579	547	1 253	2 476	2 146	2 912	5 400	8 912
13467	Reinickendorf	15 857	710	1 405	441	1 155	2 612	1 920	2 756	4 858	8 291
13469	Reinickendorf	18 761	1 154	1 979	632	1 831	3 948	2 188	2 740	4 289	9 561
13503	Reinickendorf	17 755	840	1 686	511	1 248	2 959	2 069	3 209	5 233	9 066
13505	Reinickendorf	6 601	286	596	221	469	1 018	762	1 209	2 040	3 413
13507	Reinickendorf	24 048	1 241	1 667	520	2 006	6 153	2 813	3 559	6 089	12 151
13509	Reinickendorf	17 205	841	1 169	349	1 623	4 266	1 965	2 840	4 152	8 889
13581	Spandau	16 163	916	1 316	413	1 584	4 279	1 820	2 249	3 586	8 182
13583	Spandau	23 823	1 309	2 082	696	2 482	6 362	2 831	3 313	4 748	12 167
13585	Spandau	26 308	1 583	2 458	726	3 136	7 949	3 081	3 338	4 037	12 857
13587	Spandau	27 025	1 876	2 366	667	2 641	7 301	2 788	3 421	5 965	14 014
13589	Spandau	24 022	1 489	2 537	811	2 345	5 527	2 685	3 243	5 385	12 425
13591	Spandau	29 806	1 590	2 731	952	2 774	6 423	3 530	5 009	6 797	15 351
13593	Spandau	23 671	1 575	2 959	914	2 311	5 573	2 561	2 919	4 859	12 201
13595	Spandau	22 671	1 138	1 652	539	2 242	5 975	2 652	3 344	5 129	11 522
13597	Charlbg.-Wilmsd.	3	–	–	–	–	–	–	–	3	–
13597	Spandau	10 803	627	1 098	299	1 265	3 029	1 247	1 415	1 823	5 355
13599	Reinickendorf	104	3	6	–	15	13	12	24	31	40
13599	Spandau	20 399	1 548	1 987	564	2 225	5 844	2 352	2 492	3 387	10 542
13627	Charlbg.-Wilmsd.	19 422	1 045	1 677	588	2 027	4 970	2 453	2 600	4 062	9 862
13627	Mitte	6	–	–	–	–	–	–	6	–	6
13627	Spandau	13	–	–	–	7	3	3	–	–	7
13629	Charlbg.-Wilmsd.	110	3	6	–	3	41	9	13	35	59
13629	Reinickendorf	875	27	68	9	58	164	87	174	288	415
13629	Spandau	12 736	727	1 116	332	1 457	3 743	1 513	1 711	2 137	6 253
14050	Charlbg.-Wilmsd.	11 255	466	737	216	1 178	2 594	1 140	1 699	3 225	5 895
14052	Charlbg.-Wilmsd.	12 747	555	869	283	1 182	2 819	1 474	1 876	3 689	6 740
14053	Charlbg.-Wilmsd.	213	12	19	15	45	19	36	24	43	123
14055	Charlbg.-Wilmsd.	11 705	444	959	360	1 403	2 273	1 258	1 699	3 309	6 066
14057	Charlbg.-Wilmsd.	14 705	679	858	302	1 445	3 848	1 706	2 160	3 707	7 810
14059	Charlbg.-Wilmsd.	23 719	1 224	1 723	557	2 637	7 159	2 754	3 093	4 572	12 284
14089	Spandau	20 051	934	2 131	739	1 499	3 223	2 574	3 352	5 599	10 235
14109	Steglitz-Zehlend.	11 340	455	1 225	359	787	1 802	1 489	1 860	3 363	5 870
14129	Steglitz-Zehlend.	15 447	640	1 318	486	1 936	2 664	1 768	2 267	4 368	8 001
14163	Steglitz-Zehlend.	16 900	697	1 512	537	1 512	2 730	2 037	2 761	5 114	8 956
14165	Steglitz-Zehlend.	15 559	693	1 251	498	1 340	2 915	1 918	2 383	4 561	8 406
14167	Steglitz-Zehlend.	18 870	839	1 753	568	1 621	3 877	2 403	3 017	4 792	9 782
14169	Steglitz-Zehlend.	18 512	772	1 480	552	1 812	3 616	2 056	3 020	5 204	10 061
14193	Charlbg.-Wilmsd.	18 096	910	1 421	442	1 532	3 880	2 243	2 566	5 102	9 590
14193	Steglitz-Zehlend.	9	–	–	3	–	6	–	–	–	6
14195	Charlbg.-Wilmsd.	1 294	47	95	40	138	195	186	241	352	684
14195	Steglitz-Zehlend.	15 694	706	1 553	562	1 526	2 789	2 149	2 448	3 961	8 234
14197	Charlbg.-Wilmsd.	17 107	713	1 162	365	1 407	3 744	1 958	2 733	5 025	9 174
14197	Steglitz-Zehlend.	389	12	31	6	30	106	39	59	106	211
14197	Tempelh.-Schöneb.	1 392	77	92	19	160	419	177	180	268	710
14199	Charlbg.-Wilmsd.	17 562	881	1 442	458	1 532	4 141	2 100	2 385	4 623	9 482
14199	Steglitz-Zehlend.	30	–	–	–	3	6	9	9	3	18
Berlin		3 886 046	213 374	321 293	100 853	386 667	1 145 565	468 723	514 910	734 661	1 961 404

**15 Deutsche und ausländische Einwohnerinnen und Einwohner in Berlin am 30. Juni 2024
nach Bezirken und Religionsgemeinschaftszugehörigkeit**

Bezirk	Insgesamt			Davon mit Religionsgemeinschaftszugehörigkeit								
	ins- gesamt	Deutsche	Aus- länder	Evangelische Kirchen			Römisch-katholische Kirche			sonstige bzw. keine		
				zu- sammen	Deutsche	Aus- länder	zu- sammen	Deutsche	Aus- länder	zu- sammen	Deutsche	Aus- länder
Mitte	395 656	247 848	147 808	35 879	34 551	1 328	28 719	19 624	9 095	331 058	193 673	137 385
Friedrichshain-Kreuzberg	292 866	202 641	90 225	24 655	23 931	724	17 386	12 985	4 401	250 825	165 725	85 100
Pankow	425 840	342 443	83 397	41 665	40 625	1 040	24 166	19 529	4 637	360 009	282 289	77 720
Charlottenburg-Wilmersdorf	343 136	249 590	93 546	48 613	47 297	1 316	31 984	24 357	7 627	262 539	177 936	84 603
Spandau	257 491	189 347	68 144	41 049	40 263	786	21 107	14 822	6 285	195 335	134 262	61 073
Steglitz-Zehlendorf	310 127	254 326	55 801	63 890	62 756	1 134	31 098	25 342	5 756	215 139	166 228	48 911
Tempelhof-Schöneberg	355 948	273 467	82 481	54 797	53 827	970	32 142	25 217	6 925	269 009	194 423	74 586
Neukölln	329 319	235 791	93 528	39 749	39 034	715	24 088	18 187	5 901	265 482	178 570	86 912
Treptow-Köpenick	295 435	245 496	49 939	23 763	23 246	517	12 041	9 310	2 731	259 631	212 940	46 691
Marzahn-Hellersdorf	292 901	236 790	56 111	16 827	16 149	678	10 091	7 083	3 008	265 983	213 558	52 425
Lichtenberg	313 131	235 306	77 825	18 180	17 462	718	12 336	8 409	3 927	282 615	209 435	73 180
Reinickendorf	274 196	208 044	66 152	46 967	46 141	826	23 135	17 294	5 841	204 094	144 609	59 485
Berlin	3 886 046	2 921 089	964 957	456 034	445 282	10 752	268 293	202 159	66 134	3 161 719	2 273 648	888 071

Das Amt für Statistik Berlin-Brandenburg

Das Amt für Statistik Berlin-Brandenburg ist für beide Länder die zentrale Dienstleistungseinrichtung auf dem Gebiet der amtlichen Statistik. Das Amt erbringt Serviceleistungen im Bereich Information und Analyse für die breite Öffentlichkeit, für alle gesellschaftlichen Gruppen sowie für Kunden aus Verwaltung und Politik, Wirtschaft und Wissenschaft. Kerngeschäft des Amtes ist die Durchführung der gesetzlich angeordneten amtlichen Statistiken für Berlin und Brandenburg. Das Amt erhebt die Daten, bereitet sie auf, interpretiert und analysiert sie und veröffentlicht die Ergebnisse. Die Grundversorgung aller Nutzer mit statistischen Informationen erfolgt unentgeltlich, im Wesentlichen über das Internet und den Informationsservice. Daneben werden nachfrage- und zielgruppenorientierte Standardauswertungen zu Festpreisen angeboten. Kundenspezifische Aufbereitung / Beratung zu kostendeckenden Preisen ergänzt das Spektrum der Informationsbereitstellung.

Amtliche Statistik im Verbund

Die Statistiken werden bundesweit nach einheitlichen Konzepten, Methoden und Verfahren arbeitsteilig erstellt. Die statistischen Ämter der Länder sind dabei grundsätzlich für die Durchführung der Erhebungen, für die Aufbereitung und Veröffentlichung der Länderergebnisse zuständig. Durch diese Kooperation in einem „Statistikverbund“ entstehen für alle Länder vergleichbare und zu einem Bundesergebnis zusammenführbare Erhebungsergebnisse.

Produkte und Dienstleistungen

Informationsservice

info@statistik-bbb.de

Tel. 0331 8173 - 1777

Fax 0331 817330 - 3910

Mo–Do 8:00–15:30 Uhr, Fr 8:00–13:30 Uhr

Statistische Informationen für jedermann sowie maßgeschneiderte Aufbereitungen von Daten über Berlin und Brandenburg, Auskunft, Beratung, Pressedienst.

Standort Potsdam

Steinstraße 104 - 106, 14480 Potsdam

Standort Berlin

Alt-Friedrichsfelde 60, 10315 Berlin

Internet-Angebot

www.statistik-berlin-brandenburg.de mit aktuellen Daten, Pressemitteilungen, Fachbeiträgen, Statistischen Berichten zum kostenlosen Herunterladen, regional-statistischen Informationen, Wahlstatistiken und -analysen sowie einem Überblick über das gesamte Leistungsspektrum des Amtes.

Statistische Berichte

mit Ergebnissen der einzelnen Statistiken in Tabellen in tiefer sachlicher Gliederung und Grafiken zur Veranschaulichung von Entwicklungen und Strukturen.

Statistische Bibliothek

Alt-Friedrichsfelde 60, 10315 Berlin

bibliothek@statistik-bbb.de

Tel. 0331 8173 - 3540

Datenangebot aus dem Sachgebiet

Informationen zu dieser Veröffentlichung

Referat 41

Tel. 0331 8173 - 3508

einwohner@statistik-bbb.de