

Statistischer Bericht

L II 7 - j / 23

└ Realsteuervergleich in den Ländern
Berlin und Brandenburg
2023

Impressum

Statistischer Bericht
L II 7 - j / 23

Erscheinungsfolge: jährlich
Erschienen im September **2024**

Herausgeber

Amt für Statistik Berlin-Brandenburg
Steinstraße 104-106
14480 Potsdam
info@statistik-bbb.de
www.statistik-berlin-brandenburg.de

Tel. 0331 8173 - 1777
Fax 0331 817330 - 4091

Zeichenerklärung

- 0 weniger als die Hälfte von 1
in der letzten besetzten Stelle,
jedoch mehr als nichts
- nichts vorhanden
- ... Angabe fällt später an
- () Aussagewert ist eingeschränkt
- / Zahlenwert nicht sicher genug
- Zahlenwert unbekannt oder
geheim zu halten
- x Tabellenfach gesperrt
- p vorläufige Zahl
- r berichtigte Zahl
- s geschätzte Zahl

Amt für Statistik Berlin-Brandenburg,
Potsdam, 2024



*Dieses Werk ist unter einer Creative Commons Lizenz
vom Typ Namensnennung 3.0 Deutschland zugänglich.
Um eine Kopie dieser Lizenz einzusehen, konsultieren Sie
<http://creativecommons.org/licenses/by/3.0/de/>*

Inhaltsverzeichnis

Seite

[Metadaten zu dieser Statistik
\(externer Link\)](#)

Grafiken

1 Realsteueraufbringungskraft je Einwohner für Brandenburg 2023	4
2 Steuereinnahmekraft je Einwohner für Brandenburg 2023	5
3 Realsteueraufbringungskraft je Einwohner für Berlin und Brandenburg 2013 bis 2023	6
4 Hebesätze der Realsteuern für Berlin und Brandenburg 2013 bis 2023 nach Art der Steuer	6
5 Istaufkommen der Realsteuern für Brandenburg 2013 bis 2023 nach Art der Steuer	7

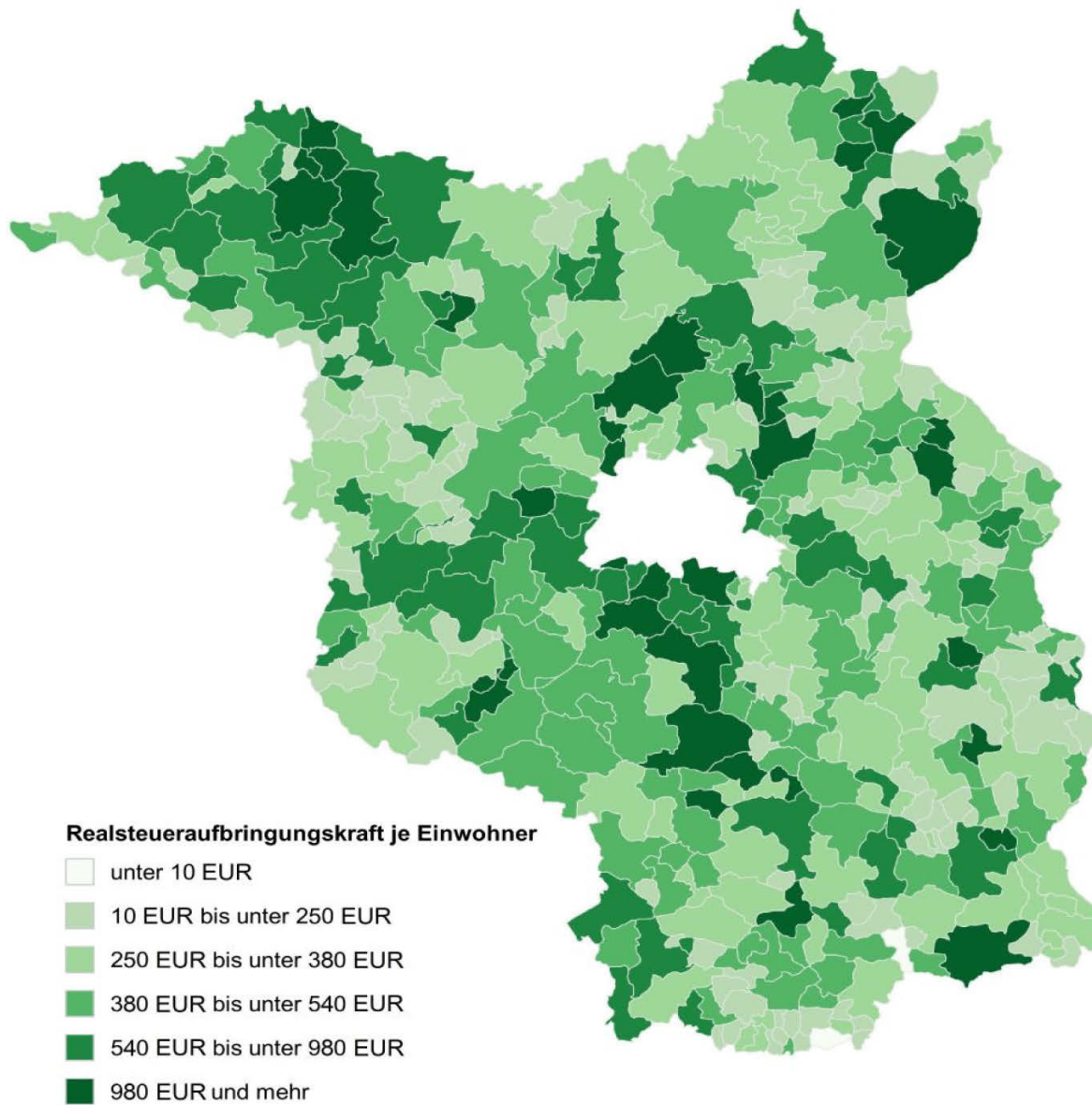
Tabellen

1 Istaufkommen und Hebesätze der Realsteuern für Berlin und Brandenburg 2013 bis 2023 nach Art der Steuer	7
2 Istaufkommen, Grundbetrag und gewogener Durchschnittshebesatz der kreisfreien Städte und kreisangehörigen Gemeinden des Landes Brandenburg 2023 nach Gemeindegrößenklassen und Art der Steuer	8
3 Realsteueraufbringungskraft und Steuereinnahmekraft der kreisfreien Städte und kreis- angehörigen Gemeinden des Landes Brandenburg 2023 nach Gemeindegrößenklassen	9
4 Realsteuervergleich 2023 für Berlin und nach Gemeinden des Landes Brandenburg	10

Anlage

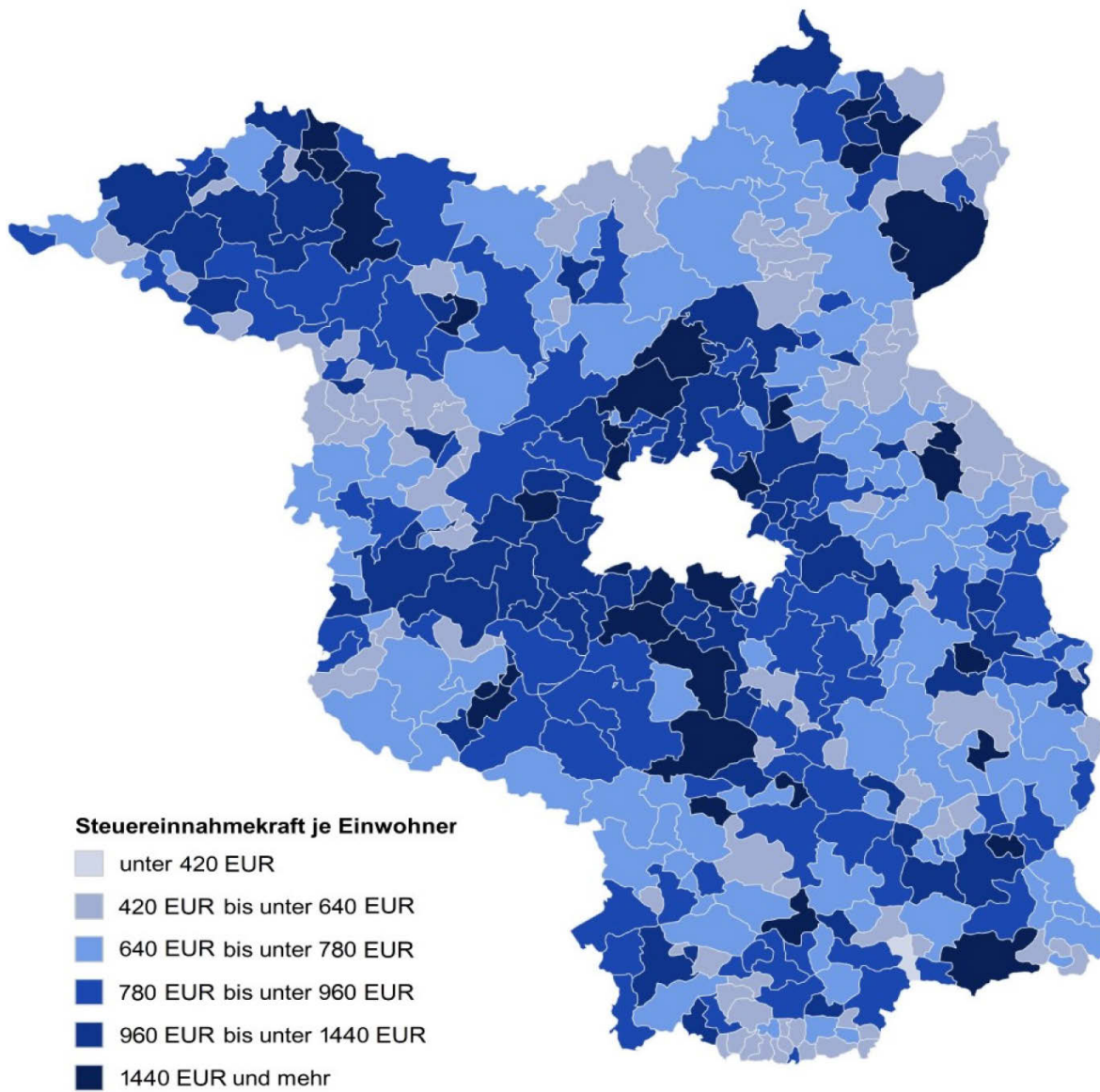
Ausgangsdaten zur Ermittlung der Steuereinnahmekraft der von Gebietsänderungen betroffenen Gemeinden des Landes Brandenburg	40
--	----

1 Realsteueraufbringungskraft je Einwohner für Brandenburg 2023¹



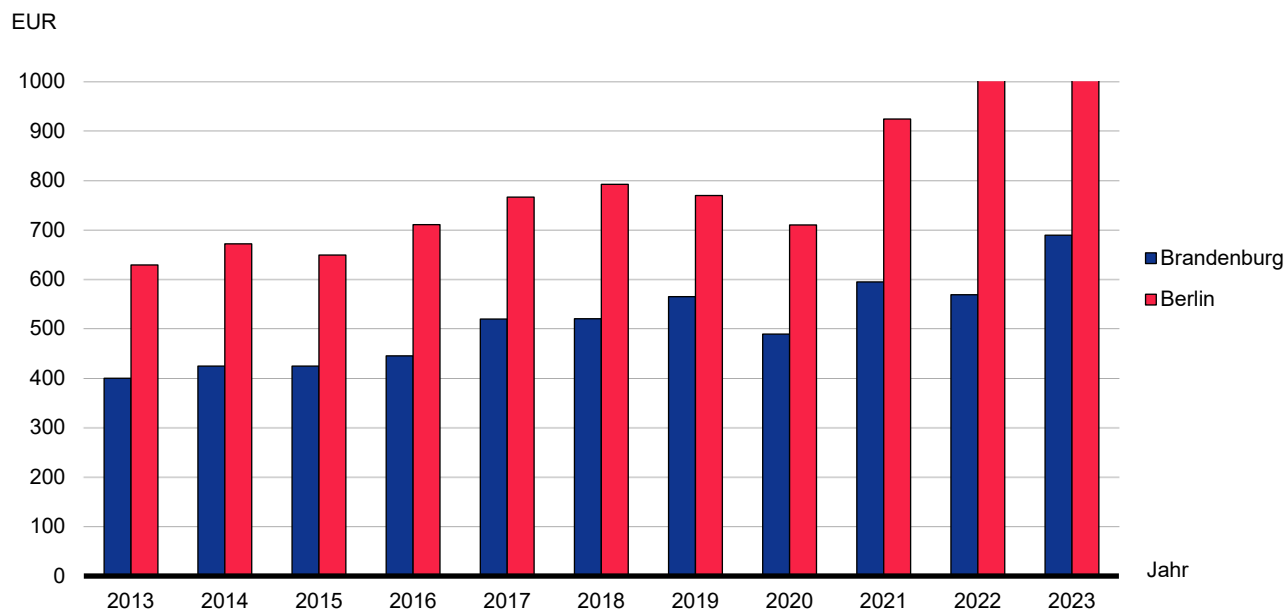
¹ Datenquelle auf S. 11

2 Steuereinnahmekraft je Einwohner für Brandenburg 2023²

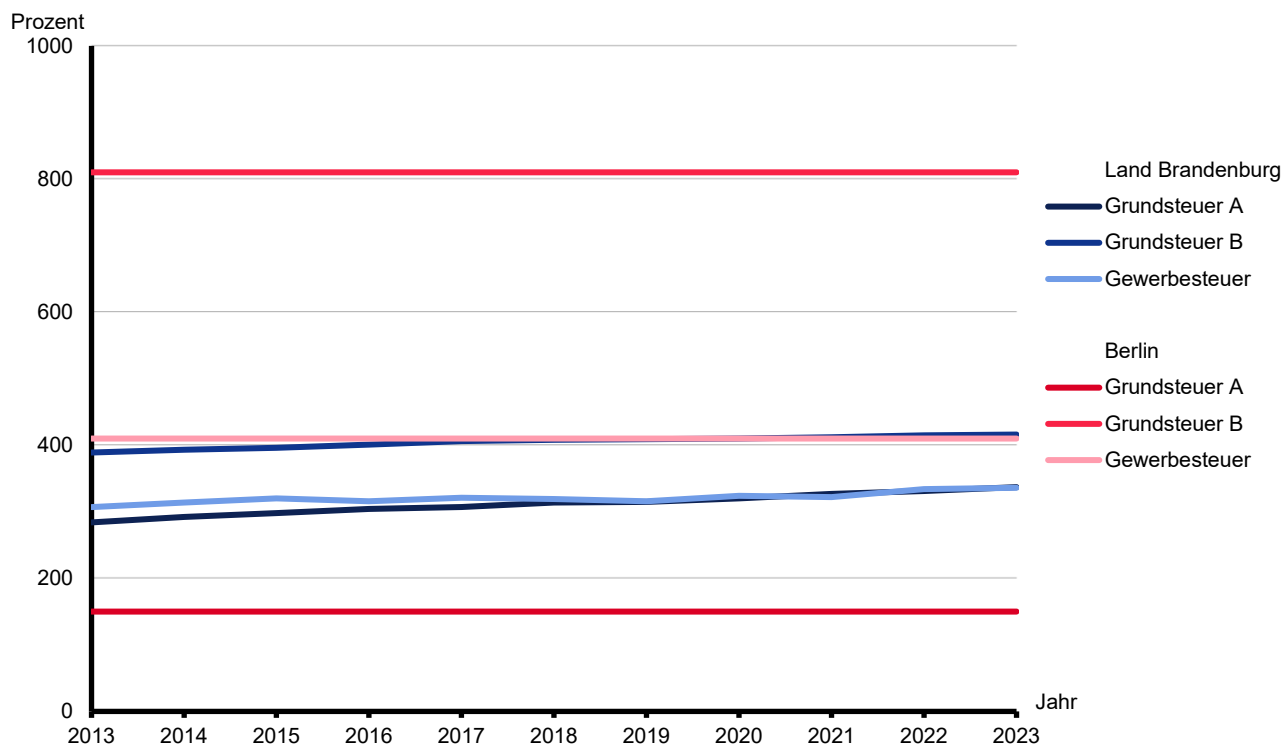


² Datenquelle auf S. 11

3 Realsteueraufbringungskraft je Einwohner für Berlin und Brandenburg 2013 bis 2023



4 Hebesätze der Realsteuern³ für Berlin und Brandenburg 2013 bis 2023 nach Art der Steuer



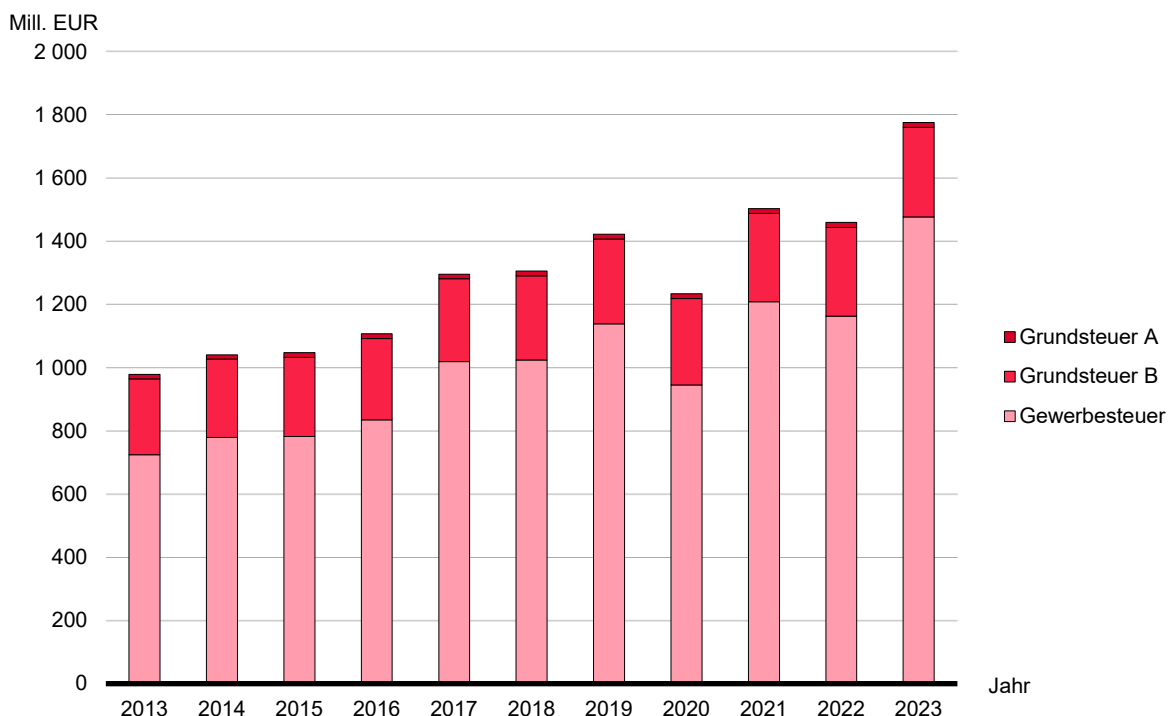
³ für Brandenburg: gewogene Durchschnittshebesätze der Gemeinden

1 Istaufkommen und Hebesätze der Realsteuern für Berlin und Brandenburg 2013 bis 2023 nach Art der Steuer

Jahr	Istaufkommen			Hebesatz ⁴		
	Grundsteuer		Gewerbsteuer	Grundsteuer		Gewerbsteuer
	A	B		A	B	
	EUR			%		
Brandenburg						
2013	13 714 464	240 413 114	724 964 009	284	389	307
2014	14 091 288	247 730 774	779 581 499	292	393	314
2015	14 384 071	250 483 915	782 644 752	298	396	320
2016	14 888 084	257 366 323	835 286 357	304	401	316
2017	14 864 497	261 467 708	1 020 128 243	307	406	321
2018	15 135 003	266 480 276	1 024 665 996	314	408	319
2019	15 118 859	268 978 137	1 138 931 193	315	409	316
2020	15 510 308	273 209 703	945 785 202	320	410	324
2021	15 823 490	279 657 200	1 208 864 519	327	412	322
2022	15 831 746	280 950 591	1 163 280 387	331	415	334
2023	15 860 794	283 614 664	1 477 396 046	337	416	336
Berlin						
2013	66 438	763 586 075	1 371 195 792	150	810	410
2014	65 257	776 800 822	1 534 445 237	150	810	410
2015	60 901	780 719 986	1 480 622 883	150	810	410
2016	61 651	790 333 472	1 709 751 742	150	810	410
2017	60 359	804 721 256	1 948 486 933	150	810	410
2018	58 801	816 618 568	2 054 391 592	150	810	410
2019	56 264	827 348 660	1 983 563 910	150	810	410
2020	53 869	828 695 049	1 770 640 057	150	810	410
2021	53 482	835 610 129	2 550 772 458	150	810	410
2022	51 180	852 942 078	3 033 946 638	150	810	410
2023	50 596	857 511 301	3 109 679 900	150	810	410

⁴ für Brandenburg: gewogene Durchschnittshebesätze der Gemeinden

5 Istaufkommen der Realsteuern für Brandenburg 2013 bis 2023 nach Art der Steuer



**2 Istaufkommen, Grundbetrag und gewogener Durchschnittshebesatz der
kreisfreien Städte und kreisangehörigen Gemeinden des Landes Brandenburg 2023
nach Gemeindegrößenklassen und Art der Steuer**

Gebietskörperschaftsgruppe — Gemeindegrößenklasse von ... bis unter ... Einwohner	Gemeinden		Einwohner am 30.06.2023	Istaufkommen	Grundbetrag	Gewogener Durchschnitts- hebesatz
	insgesamt	mit Steuer- aufkommen				
Grundsteuer A						
Kreisfreie Städte						
100 000 bis unter 200 000	1	1	186 358	50 377	20 151	250
50 000 bis unter 100 000	3	3	231 709	247 386	64 144	386
Zusammen	4	4	418 067	297 763	84 295	353
Kreisangehörige Gemeinden						
20 000 bis unter 50 000	24	24	711 214	899 689	299 440	300
10 000 bis unter 20 000	44	44	616 954	2 451 077	723 305	339
5 000 bis unter 10 000	52	51	402 443	3 531 960	1 006 501	351
3 000 bis unter 5 000	41	41	156 109	2 624 397	849 810	309
1 000 bis unter 3 000	99	99	171 906	3 041 683	888 379	342
unter 1 000	149	149	99 422	3 014 225	856 799	352
Zusammen	409	408	2 158 048	15 563 031	4 624 234	337
Gemeinden insgesamt	413	412	2 576 115	15 860 794	4 708 529	337
Grundsteuer B						
Kreisfreie Städte						
100 000 bis unter 200 000	1	1	186 358	23 488 716	4 309 856	545
50 000 bis unter 100 000	3	3	231 709	28 840 959	5 724 819	504
Zusammen	4	4	418 067	52 329 675	10 034 675	521
Kreisangehörige Gemeinden						
20 000 bis unter 50 000	24	24	711 214	76 980 255	18 980 076	406
10 000 bis unter 20 000	44	44	616 954	67 438 647	16 851 521	400
5 000 bis unter 10 000	52	52	402 443	43 509 988	11 118 819	391
3 000 bis unter 5 000	41	41	156 109	16 362 782	4 216 144	388
1 000 bis unter 3 000	99	99	171 906	17 579 991	4 540 803	387
unter 1 000	149	149	99 422	9 413 326	2 434 071	387
Zusammen	409	409	2 158 048	231 284 989	58 141 434	398
Gemeinden insgesamt	413	413	2 576 115	283 614 664	68 176 109	416
Gewerbesteuer						
Kreisfreie Städte						
100 000 bis unter 200 000	1	1	186 358	133 448 222	29 329 280	455
50 000 bis unter 100 000	3	3	231 709	133 622 221	32 001 092	418
Zusammen	4	4	418 067	267 070 443	61 330 372	435
Kreisangehörige Gemeinden						
20 000 bis unter 50 000	24	24	711 214	494 260 797	141 510 660	349
10 000 bis unter 20 000	44	44	616 954	380 454 125	131 580 896	289
5 000 bis unter 10 000	52	52	402 443	150 642 249	46 147 396	326
3 000 bis unter 5 000	41	41	156 109	85 242 885	28 395 024	300
1 000 bis unter 3 000	99	99	171 906	68 370 293	20 258 737	337
unter 1 000	149	149	99 422	31 355 254	9 867 626	318
Zusammen	409	409	2 158 048	1 210 325 603	377 760 339	320
Gemeinden Insgesamt	413	413	2 576 115	1 477 396 046	439 090 711	336

3 Realsteueraufbringungskraft und Steuereinnahmekraft der kreisfreien Städte und kreisangehörigen Gemeinden des Landes Brandenburg 2023 nach Gemeindegrößenklassen

Gebietskörperschaftsgruppe — Gemeindegrößenklasse von ... bis unter ... Einwohner	Realsteueraufbringungskraft				Gemeinde- anteil an der Einkommen- steuer	Gemeinde- anteil an der Umsatz- steuer	Gewerbe- steuer- umlage	Steuer- einnahme- kraft
	Grundsteuer		Gewerbe- steuer	Zusammen				
	A	B						
	EUR							
Kreisfreie Städte								
100 000 bis unter 200 000	67 909	17 929 001	98 546 381	116 543 291	94 863 609	18 276 104	10 265 248	219 417 756
50 000 bis unter 100 000	216 165	23 815 247	107 523 669	131 555 081	90 967 147	20 013 971	11 200 270	231 335 929
Zusammen	284 074	41 744 248	206 070 050	248 098 372	185 830 756	38 290 075	21 465 518	450 753 685
Kreisangehörige Gemeinden								
20 000 bis unter 50 000	1 009 112	78 957 117	475 475 817	555 442 046	328 982 965	47 811 300	49 528 364	882 707 947
10 000 bis unter 20 000	2 437 539	70 102 326	442 111 809	514 651 674	284 352 081	38 149 103	45 771 575	791 381 283
5 000 bis unter 10 000	3 391 909	46 254 288	155 055 248	204 701 445	167 836 487	20 100 775	15 753 728	376 884 979
3 000 bis unter 5 000	2 863 860	17 539 160	95 407 282	115 810 302	58 854 437	8 070 790	9 893 124	172 842 405
1 000 bis unter 3 000	2 993 837	18 889 742	68 069 354	89 952 933	63 480 431	6 075 095	7 099 208	152 409 251
unter 1 000	2 887 410	10 125 737	33 155 222	46 168 369	37 361 206	2 944 040	3 450 990	83 022 625
Zusammen	15 583 667	241 868 370	1 269 274 732	1 526 726 769	940 867 607	123 151 103	131 496 989	2 459 248 490
Gemeinden insgesamt	15 867 741	283 612 618	1 475 344 782	1 774 825 141	1 126 698 363	161 441 178	152 962 507	2 910 002 175

4 Realsteuervergleich 2023 für Berlin und nach Gemeinden des Landes Brandenburg

Amtlicher Regional- schlüssel	Gebietskörperschaft	Einwohner am 30.06.2023	Istaufkommen			Hebesatz			Grundbetrag		
			Grundsteuer		Gewerbe- steuer	Grundsteuer		Ge- werbe- steuer	Grundsteuer		Gewerbe- steuer
			A	B		A	B		A	B	
		Anzahl	EUR			%			EUR		
11	Berlin	3 770 699	50 596	857 511 301	3 109 679 900	150	810	410	33 731	105 865 593	758 458 512
12	Land Brandenburg	2 576 115	15 860 794	283 614 664	1 477 396 046	337	416	336	4 708 529	68 176 109	439 090 711
12 0 51 0000 000	Brandenburg an der Havel	73 625	94 368	8 844 536	50 560 685	400	530	450	23 592	1 668 780	11 235 708
12 0 52 0000 000	Cottbus	99 560	72 555	13 186 003	59 506 872	400	500	400	18 139	2 637 201	14 876 718
12 0 53 0000 000	Frankfurt (Oder)	58 524	80 463	6 810 420	23 554 664	359	480	400	22 413	1 418 838	5 888 666
12 0 54 0000 000	Potsdam	186 358	50 377	23 488 716	133 448 222	250	545	455	20 151	4 309 856	29 329 280
12 0 55	kreisfreie Städte zusammen	418 067	297 763	52 329 675	267 070 443	353	521	435	84 295	10 034 675	61 330 372
Landkreis Barnim											
12 0 60 0005 005	Ahrensfelde	14 034	41 057	1 779 300	9 751 386	305	420	300	13 461	423 643	3 250 462
12 0 60 0020 020	Bernau bei Berlin	44 100	19 988	3 864 850	13 192 233	200	400	350	9 994	966 213	3 769 209
12 0 60 0052 052	Eberswalde	41 474	27 081	4 124 187	14 855 203	300	415	395	9 027	993 780	3 760 811
12 0 60 0181 181	Panketal	20 865	6 038	1 644 936	2 709 780	200	350	300	3 019	469 982	903 260
12 0 60 0198 198	Schorfheide	10 245	69 056	1 300 011	6 500 640	380	460	350	18 173	282 611	1 857 326
12 0 60 0269 269	Wandlitz	24 262	58 963	2 765 414	7 986 418	300	450	320	19 654	614 536	2 495 756
12 0 60 0280 280	Werneuchen	9 414	71 060	1 186 423	8 231 840	300	420	330	23 687	282 482	2 494 497
Amt Biesenthal-Barnim											
12 0 60 5003 024	Biesenthal	6 083	19 440	638 709	4 859 387	320	410	300	6 075	155 783	1 619 796
12 0 60 5003 034	Breydin	823	16 052	77 677	104 884	320	410	320	5 016	18 946	32 776
12 0 60 5003 154	Marienwerder	1 704	2 998	171 933	463 100	200	350	250	1 499	49 124	185 240
12 0 60 5003 161	Melchow	1 061	4 811	96 645	475 899	320	410	320	1 503	23 572	148 718
12 0 60 5003 192	Rüdnitz	2 023	4 311	161 090	291 436	200	400	300	2 156	40 273	97 145
12 0 60 5003 250	Sydower Fließ	989	17 288	78 228	1 199 408	250	400	350	6 915	19 557	342 688
Amt Joachimsthal (Schorfheide)											
12 0 60 5006 012	Althüttendorf	642	17 295	63 108	38 094	650	410	315	2 661	15 392	12 093
12 0 60 5006 068	Friedrichswalde	824	48 150	75 776	90 835	790	420	315	6 095	18 042	28 837
12 0 60 5006 100	Joachimsthal	3 440	30 049	330 628	485 559	416	434	325	7 223	76 182	149 403
12 0 60 5006 296	Ziethen	440	21 247	47 859	142 527	525	405	321	4 047	11 817	44 401
Amt Britz-Chorin-Oderberg											
12 0 60 5011 036	Britz	2 112	7 322	257 596	634 997	250	400	321	2 929	64 399	197 818
12 0 60 5011 045	Chorin	2 304	36 438	216 424	274 871	273	400	324	13 347	54 106	84 837
12 0 60 5011 092	Hohenfinow	511	7 384	43 579	43 805	310	405	315	2 382	10 760	13 906
12 0 60 5011 128	Liepe	615	6 019	54 831	38 578	313	400	324	1 923	13 708	11 907
12 0 60 5011 149	Lunow-Stolzenhagen	1 151	21 121	97 380	60 943	256	400	323	8 250	24 345	18 868
12 0 60 5011 172	Niederfinow	605	4 701	46 087	338 856	250	350	300	1 880	13 168	112 952
12 0 60 5011 176	Oderberg	2 116	17 205	185 184	142 756	304	400	323	5 660	46 296	44 197
12 0 60 5011 185	Parsteinsee	525	15 481	46 596	123 413	256	400	323	6 047	11 649	38 208
12 0 60	Landkreis Barnim	192 362	590 555	19 354 451	73 036 848	323	412	336	182 623	4 700 366	21 715 111

Realsteueraufbringungskraft				Real- steuerauf- bringungs- kraft	Gemeindeanteil an der Einkommen- steuer	Gemeindeanteil an der Umsatz- steuer	Gewerbe- steuer- umlage	Steuer- einnahme- kraft	Steuer- einnahme- kraft	Amtlicher Regional- schlüssel
Grundsteuer		Gewerbe- steuer	Zusammen							
A	B									
EUR				EUR/Einw.	EUR				EUR/Einw.	
50 596	857 511 301	3 109 679 900	3 967 241 797	1 052,12	2 277 324 740	329 009 546	262 615 195	6 310 960 888	1 673,68	11
15 867 741	283 612 618	1 475 344 782	1 774 825 141	688,95	1 126 698 363	161 441 178	152 962 507	2 910 002 175	1 129,61	12
79 505	6 942 125	37 751 979	44 773 609	608,13	27 330 660	6 567 867	3 931 840	74 740 296	1 015,15	12 0 51 0000 000
61 128	10 970 756	49 985 772	61 017 656	612,87	41 391 856	8 593 854	5 207 397	105 795 969	1 062,64	12 0 52 0000 000
75 532	5 902 366	19 785 918	25 763 816	440,23	22 244 631	4 852 250	2 061 033	50 799 664	868,01	12 0 53 0000 000
67 909	17 929 001	98 546 381	116 543 291	625,37	94 863 609	18 276 104	10 265 248	219 417 756	1 177,40	12 0 54 0000 000
284 074	41 744 248	206 070 050	248 098 372	593,44	185 830 756	38 290 075	21 465 518	450 753 685	1 078,19	12 0 55
45 364	1 762 355	10 921 552	12 729 271	907,03	9 965 760	834 465	1 137 662	22 391 834	1 595,54	12 0 60 0005 005
33 680	4 019 446	12 664 542	16 717 668	379,09	18 554 469	1 902 869	1 319 205	35 855 801	813,06	12 0 60 0020 020
30 421	4 134 125	12 636 325	16 800 871	405,09	12 903 626	2 924 570	1 316 284	31 312 783	755,00	12 0 60 0052 052
10 174	1 955 125	3 034 954	5 000 253	239,65	14 303 774	363 812	316 141	19 351 698	927,47	12 0 60 0181 181
61 243	1 175 662	6 240 615	7 477 520	729,87	4 723 796	469 441	650 064	12 020 693	1 173,32	12 0 60 0198 198
66 234	2 556 470	8 385 740	11 008 444	453,73	12 747 015	702 526	873 514	23 584 471	972,07	12 0 60 0269 269
79 825	1 175 125	8 381 510	9 636 460	1 023,63	4 028 961	488 314	873 074	13 280 661	1 410,74	12 0 60 0280 280
20 473	648 057	5 442 515	6 111 045	1 004,61	2 602 110	208 085	566 929	8 354 311	1 373,39	12 0 60 5003 024
16 904	78 815	110 127	205 846	250,12	349 727	22 404	11 472	566 505	688,34	12 0 60 5003 034
5 052	204 356	622 406	831 814	488,15	761 197	39 120	64 834	1 567 297	919,78	12 0 60 5003 154
5 065	98 060	499 692	602 817	568,16	431 638	22 711	52 051	1 005 115	947,33	12 0 60 5003 161
7 266	167 536	326 407	501 209	247,76	869 135	40 392	34 001	1 376 735	680,54	12 0 60 5003 192
23 304	81 357	1 151 432	1 256 093	1 270,06	406 738	15 110	119 941	1 558 000	1 575,33	12 0 60 5003 250
8 968	64 031	40 632	113 631	177,00	248 099	25 016	4 233	382 513	595,81	12 0 60 5006 012
20 540	75 055	96 892	192 487	233,60	333 841	8 026	10 093	524 261	636,24	12 0 60 5006 068
24 342	316 917	501 994	843 253	245,13	1 126 360	100 150	52 291	2 017 472	586,47	12 0 60 5006 100
13 638	49 159	149 187	211 984	481,78	140 387	16 073	15 540	352 904	802,05	12 0 60 5006 296
9 871	267 900	664 668	942 439	446,23	863 952	128 358	69 314	1 865 435	883,26	12 0 60 5011 036
44 979	225 081	285 052	555 112	240,93	1 036 675	53 864	37 873	1 607 778	697,82	12 0 60 5011 045
8 027	44 762	46 724	99 513	194,74	202 242	5 875	5 111	302 519	592,01	12 0 60 5011 092
6 481	57 025	40 008	103 514	168,32	307 814	12 869	4 167	420 030	682,98	12 0 60 5011 128
27 803	101 275	63 396	192 474	167,22	335 643	15 986	6 604	537 499	466,98	12 0 60 5011 149
6 336	54 779	379 519	440 634	728,32	289 111	15 569	39 533	705 781	1 166,58	12 0 60 5011 172
19 074	192 591	148 502	360 167	170,21	559 180	38 986	15 469	942 864	445,59	12 0 60 5011 176
20 378	48 460	128 379	197 217	375,65	152 668	15 260	13 543	351 602	669,72	12 0 60 5011 185
615 442	19 553 524	72 962 770	93 131 736	484,15	88 243 918	8 469 851	7 608 943	182 236 562	947,36	12 0 60

4 Realsteuervergleich 2023 für Berlin und nach Gemeinden des Landes Brandenburg

Amtlicher Regional- schlüssel	Gebietskörperschaft	Einwohner am 30.06.2023	Istaufkommen			Hebesatz			Grundbetrag		
			Grundsteuer		Gewerbe- steuer	Grundsteuer		Ge- werbe- steuer	Grundsteuer		Gewerbe- steuer
			A	B		A	B		A	B	
		Anzahl	EUR			%			EUR		
Landkreis Dahme-Spreewald											
12 0 61 0020 020	Bestensee	9 066	8 440	817 286	1 990 332	300	420	375	2 813	194 592	530 755
12 0 61 0112 112	Eichwalde	6 443	–	653 005	1 588 353	–	375	350	–	174 135	453 815
12 0 61 0217 217	Heidesee	7 491	8 108	700 075	1 851 678	232	349	323	3 495	200 595	573 275
12 0 61 0219 219	Heideblick	3 539	77 626	295 287	471 262	300	400	320	25 875	73 822	147 269
12 0 61 0260 260	Königs Wusterhausen	39 013	11 665	3 761 808	10 817 422	250	405	350	4 666	928 841	3 090 692
12 0 61 0316 316	Lübben (Spreewald)	13 940	47 035	1 437 960	4 388 391	520	395	330	9 045	364 041	1 329 815
12 0 61 0320 320	Luckau	9 525	146 106	999 735	4 342 836	302	391	350	48 379	255 687	1 240 810
12 0 61 0329 329	Märkische Heide	3 899	50 469	370 585	782 760	264	374	300	19 117	99 087	260 920
12 0 61 0332 332	Mittenwalde	9 958	46 337	1 074 388	7 527 587	250	340	330	18 535	315 996	2 281 087
12 0 61 0433 433	Schönefeld	19 271	35 865	3 223 666	144 095 843	280	380	240	12 809	848 333	60 039 935
12 0 61 0444 444	Schulzendorf	9 571	1 405	678 096	3 582 333	250	340	340	562	199 440	1 053 627
12 0 61 0540 540	Wildau	10 942	1 875	1 580 528	6 598 730	300	385	350	625	410 527	1 885 351
12 0 61 0572 572	Zeuthen	11 518	418	1 281 907	2 700 447	250	410	350	167	312 660	771 556
Amt Schenkenländchen											
12 0 61 5108 192	Groß Köris	2 455	28 383	219 640	– 244 332	800	310	320	3 548	70 852	– 76 354
12 0 61 5108 216	Halbe	2 479	41 071	432 796	570 158	900	380	310	4 563	113 894	183 922
12 0 61 5108 328	Märkisch Buchholz	883	4 438	94 272	64 685	400	395	320	1 110	23 866	20 214
12 0 61 5108 344	Münchehofe	494	9 572	47 815	87 006	300	350	300	3 191	13 661	29 002
12 0 61 5108 448	Schwerin	948	958	128 688	335 138	500	400	250	192	32 172	134 055
12 0 61 5108 492	Teupitz	1 890	19 056	265 076	634 175	1 000	390	300	1 906	67 968	211 392
Amt Lieberose/Oberspreewald											
12 0 61 5113 005	Alt Zauche-Wußwerk	470	10 078	65 550	52 019	315	405	330	3 199	16 185	15 763
12 0 61 5113 061	Byhleguhre-Byhlen	783	9 296	67 740	97 811	320	430	300	2 905	15 753	32 604
12 0 61 5113 224	Jamlitz	514	6 453	54 678	491 789	265	377	300	2 435	14 503	163 930
12 0 61 5113 308	Lieberose	1 341	10 357	128 528	490 567	290	390	360	3 571	32 956	136 269
12 0 61 5113 352	Neu Zauche	1 079	6 754	88 242	547 675	280	369	300	2 412	23 914	182 558
12 0 61 5113 450	Schwielochsee	1 495	113 932	174 208	238 004	1 441	382	310	7 906	45 604	76 775
12 0 61 5113 470	Spreewaldheide	446	8 330	36 286	43 138	315	405	305	2 644	8 960	14 144
12 0 61 5113 476	Straupitz (Spreewald)	928	5 847	98 608	143 340	320	430	316	1 827	22 932	45 361
Amt Unterspreewald											
12 0 61 5114 017	Bersteland	871	28 985	119 873	1 030 686	690	405	300	4 201	29 598	343 562
12 0 61 5114 097	Drahnsdorf	672	32 264	50 998	153 619	620	405	320	5 204	12 592	48 006
12 0 61 5114 164	Golßen	2 500	63 417	349 146	2 023 958	500	400	320	12 683	87 287	632 487
12 0 61 5114 244	Kasel-Golzig	660	39 129	125 217	82 705	620	405	320	6 311	30 918	25 845
12 0 61 5114 265	Krausnick-Groß Wasserburg	622	20 893	122 140	101 613	640	380	330	3 265	32 142	30 792
12 0 61 5114 405	Rietzneuendorf-Staakow	611	20 258	50 178	21 281	620	405	300	3 267	12 390	7 094
12 0 61 5114 428	Schlepzig	603	21 416	66 282	73 881	700	400	325	3 059	16 571	22 733
12 0 61 5114 435	Schönwald	1 219	37 723	105 717	505 756	685	405	320	5 507	26 103	158 049
12 0 61 5114 471	Steinreich	461	41 481	56 647	106 795	620	410	320	6 690	13 816	33 373
12 0 61 5114 510	Unterspreewald	784	25 457	97 013	247 937	690	405	330	3 689	23 954	75 132
12 0 61	Landkreis Dahme-Spreewald	179 384	1 040 897	19 919 664	198 637 378	431	386	261	241 373	5 166 347	76 205 615

9 480	809 503	1 783 337	2 602 320	287,04	3 620 871	201 501	185 764	6 238 928	688,17	12 0 61 0020 020
–	724 402	1 524 818	2 249 220	349,10	4 045 072	128 555	158 835	6 264 012	972,22	12 0 61 0112 112
11 778	834 475	1 926 204	2 772 457	370,11	3 368 941	206 466	200 646	6 147 218	820,61	12 0 61 0217 217
87 199	307 100	494 824	889 123	251,24	1 277 901	75 717	51 544	2 191 197	619,16	12 0 61 0219 219
15 724	3 863 979	10 384 725	14 264 428	365,63	18 111 000	1 803 168	1 081 742	33 096 854	848,35	12 0 61 0260 260
30 482	1 514 411	4 468 178	6 013 071	431,35	5 437 672	873 033	465 435	11 858 341	850,67	12 0 61 0316 316
163 037	1 063 658	4 169 122	5 395 817	566,49	3 395 531	681 290	434 284	9 038 354	948,91	12 0 61 0320 320
64 424	412 202	876 691	1 353 317	347,09	1 471 468	117 607	91 322	2 851 070	731,23	12 0 61 0329 329
62 463	1 314 543	7 664 452	9 041 458	907,96	4 910 152	816 707	798 381	13 969 936	1 402,89	12 0 61 0332 332
43 166	3 529 065	201 734 182	205 306 413	10 653,65	8 523 361	7 080 512	21 013 977	199 896 309	10 372,91	12 0 61 0433 433
1 894	829 670	3 540 187	4 371 751	456,77	4 650 222	113 812	368 770	8 767 015	916,00	12 0 61 0444 444
2 106	1 707 792	6 334 779	8 044 677	735,21	5 056 622	1 134 540	659 873	13 575 966	1 240,72	12 0 61 0540 540
563	1 300 666	2 592 428	3 893 657	338,05	7 137 184	302 331	270 035	11 063 137	960,51	12 0 61 0572 572
11 957	294 744	– 256 549	50 152	20,43	993 635	175 354	– 26 724	1 245 865	507,48	12 0 61 5108 192
15 377	473 799	617 978	1 107 154	446,61	780 126	113 957	64 373	1 936 864	781,31	12 0 61 5108 216
3 741	99 283	67 919	170 943	193,59	303 420	10 983	7 075	478 271	541,64	12 0 61 5108 328
10 754	56 830	97 447	165 031	334,07	230 860	22 209	10 151	407 949	825,81	12 0 61 5108 344
647	133 836	450 425	584 908	616,99	383 415	13 469	46 919	934 873	986,15	12 0 61 5108 448
6 423	282 747	710 277	999 447	528,81	789 928	114 485	73 987	1 829 873	968,19	12 0 61 5108 492
10 781	67 330	52 964	131 075	278,88	191 088	13 981	5 517	330 627	703,46	12 0 61 5113 005
9 790	65 532	109 549	184 871	236,11	315 363	22 815	11 411	511 638	653,43	12 0 61 5113 061
8 206	60 332	550 805	619 343	1 204,95	169 681	11 178	57 375	742 827	1 445,19	12 0 61 5113 224
12 034	137 097	457 864	606 995	452,64	385 331	34 748	47 694	979 380	730,34	12 0 61 5113 308
8 128	99 482	613 395	721 005	668,22	391 302	22 868	63 895	1 071 280	992,85	12 0 61 5113 352
26 643	189 713	257 964	474 320	317,27	517 267	39 861	26 871	1 004 577	671,96	12 0 61 5113 450
8 910	37 274	47 524	93 708	210,11	147 372	1 302	4 950	237 432	532,36	12 0 61 5113 470
6 157	95 397	152 413	253 967	273,67	302 293	25 024	16 462	564 822	608,64	12 0 61 5113 476
14 157	123 128	1 154 368	1 291 653	1 482,95	363 135	97 240	120 247	1 631 781	1 873,46	12 0 61 5114 017
17 537	52 383	161 300	231 220	344,08	210 129	8 625	16 802	433 172	644,60	12 0 61 5114 097
42 742	363 114	2 125 156	2 531 012	1 012,40	876 459	243 145	221 371	3 429 245	1 371,70	12 0 61 5114 164
21 268	128 619	86 839	236 726	358,68	209 566	49 630	9 046	486 876	737,69	12 0 61 5114 244
11 003	133 711	103 461	248 175	399,00	224 551	117 467	10 777	579 416	931,54	12 0 61 5114 265
11 010	51 542	23 836	86 388	141,39	232 889	3 422	2 483	320 216	524,09	12 0 61 5114 405
10 309	68 935	76 383	155 627	258,09	204 383	32 159	7 957	384 212	637,17	12 0 61 5114 428
18 559	108 588	531 045	658 192	539,94	447 187	28 162	55 317	1 078 224	884,52	12 0 61 5114 435
22 545	57 475	112 133	192 153	416,82	156 386	53 957	11 681	390 815	847,75	12 0 61 5114 471
12 432	99 649	252 444	364 525	464,96	256 211	30 791	26 296	625 231	797,49	12 0 61 5114 510
813 426	21 492 006	256 050 867	278 356 299	1 551,73	80 087 974	14 822 071	26 672 541	346 593 803	1 932,13	12 0 61

4 Realsteuervergleich 2023 für Berlin und nach Gemeinden des Landes Brandenburg

Amtlicher Regional- schlüssel	Gebietskörperschaft	Einwohner am 30.06.2023	Istaufkommen			Hebesatz			Grundbetrag		
			Grundsteuer		Gewerbe- steuer	Grundsteuer		Ge- werbe- steuer	Grundsteuer		Gewerbe- steuer
			A	B		A	B		A	B	
		Anzahl	EUR			%			EUR		
Landkreis Elbe-Elster											
12 0 62 0092 092	Doberlug-Kirchhain	8 592	63 729	871 534	1 758 425	280	380	320	22 760	229 351	549 508
12 0 62 0124 124	Elsterwerda	7 853	18 493	1 013 786	3 073 123	315	405	330	5 871	250 318	931 249
12 0 62 0140 140	Finsteralde	15 970	16 094	1 586 749	5 666 165	300	400	320	5 365	396 687	1 770 677
12 0 62 0224 224	Herzberg (Elster)	8 724	75 878	990 267	3 268 991	305	405	300	24 878	244 510	1 089 664
12 0 62 0410 410	Röderland	3 721	23 508	300 757	2 521 340	250	350	350	9 403	85 931	720 383
12 0 62 0461 461	Schönnewalde	2 986	83 227	303 582	805 180	325	410	312	25 608	74 044	258 071
12 0 62 0469 469	Sonnenwalde	3 197	65 951	300 244	738 018	288	383	324	22 900	78 393	227 783
Amt Elsterland											
12 0 62 5202 219	Heideland	459	10 862	39 277	114 512	294	385	310	3 695	10 202	36 939
12 0 62 5202 417	Rückersdorf	1 361	10 272	130 917	513 738	308	387	310	3 335	33 829	165 722
12 0 62 5202 440	Schilda	432	2 966	26 297	7 083	294	385	321	1 009	6 830	2 207
12 0 62 5202 453	Schönborn	1 472	13 471	118 522	46 097	252	350	310	5 346	33 863	14 870
12 0 62 5202 492	Tröbitz	675	1 965	85 409	295 952	313	375	310	628	22 776	95 468
Amt Kleine Elster (Niederlausitz)											
12 0 62 5205 088	Crinitz	1 143	4 205	129 168	134 498	252	400	340	1 669	32 292	39 558
12 0 62 5205 293	Lichterfeld-Schacksdorf	942	8 690	127 083	202 218	265	377	319	3 279	33 709	63 391
12 0 62 5205 333	Massen-Niederlausitz	1 879	17 845	336 813	1 873 774	230	350	310	7 759	96 232	604 443
12 0 62 5205 425	Sallgast	1 376	17 568	114 219	258 830	260	380	305	6 757	30 058	84 862
Amt Plessa											
12 0 62 5207 177	Gorden-Staupitz	906	12 873	76 190	18 350	280	385	324	4 598	19 790	5 664
12 0 62 5207 240	Hohenleipisch	2 008	5 372	147 904	76 451	280	385	324	1 919	38 417	23 596
12 0 62 5207 372	Plessa	2 544	9 680	205 334	386 638	280	385	324	3 457	53 334	119 333
12 0 62 5207 464	Schraden	486	10 239	40 440	99 811	290	370	315	3 531	10 930	31 686
Amt Schlieben											
12 0 62 5209 134	Fichtwald	596	14 795	54 611	121 163	315	375	316	4 697	14 563	38 343
12 0 62 5209 237	Hohenbucko	602	12 284	78 625	148 420	355	401	310	3 460	19 607	47 877
12 0 62 5209 282	Kremitzau	783	15 169	73 409	3 615	355	401	300	4 273	18 306	1 205
12 0 62 5209 289	Lebusa	796	13 446	72 205	231 755	285	385	310	4 718	18 755	74 760
12 0 62 5209 445	Schlieben	2 384	41 465	242 822	830 872	304	384	324	13 640	63 235	256 442
Amt Schradenland											
12 0 62 5211 196	Gröden	1 320	10 118	94 704	105 694	200	300	350	5 059	31 568	30 198
12 0 62 5211 208	Großthiemig	1 008	19 387	95 783	138 486	325	375	350	5 965	25 542	39 567
12 0 62 5211 232	Hirschfeld	1 190	10 238	78 580	199 416	200	300	320	5 119	26 193	62 318
12 0 62 5211 336	Merzdorf	809	5 966	65 637	130 708	300	400	350	1 989	16 409	37 345
Verbandsgemeinde Liebenwerda											
12 0 62 5031 024	Bad Liebenwerda	9 245	86 070	1 155 490	1 996 558	320	420	330	26 897	275 117	605 018
12 0 62 5031 128	Falkenberg/Elster	6 238	45 591	670 404	1 960 322	302	391	323	15 096	171 459	606 911
12 0 62 5031 341	Mühlberg/Elbe	3 486	67 739	400 134	1 516 879	290	390	310	23 358	102 598	489 316
12 0 62 5031 500	Uebigau-Wahrenbrück	5 154	75 095	470 085	2 655 082	302	391	318	24 866	120 226	834 931
12 0 62	Landkreis Elbe-Elster	100 337	890 251	10 496 981	31 898 164	294	391	320	302 904	2 685 074	9 959 305

Realsteueraufbringungskraft				Real- steuerauf- bringungs- kraft	Gemeindeanteil an der Einkommen- steuer	Gemeindeanteil an der Umsatz- steuer	Gewerbe- steuer- umlage	Steuer- einnahme- kraft	Steuer- einnahme- kraft	Amtlicher Regional- schlüssel
Grundsteuer		Gewerbe- steuer	Zusammen							
A	B									
EUR				EUR/Einw.	EUR				EUR/Einw.	
76 701	954 100	1 846 347	2 877 148	334,86	2 763 453	320 765	192 328	5 769 038	671,44	12 0 62 0092 092
19 785	1 041 323	3 128 997	4 190 105	533,57	2 629 489	621 042	325 937	7 114 699	905,98	12 0 62 0124 124
18 080	1 650 218	5 949 475	7 617 773	477,01	5 150 927	974 640	619 737	13 123 603	821,77	12 0 62 0140 140
83 839	1 017 162	3 661 271	4 762 272	545,88	3 041 410	756 668	381 382	8 178 968	937,52	12 0 62 0224 224
31 688	357 473	2 420 487	2 809 648	755,08	1 495 241	167 587	252 134	4 220 342	1 134,20	12 0 62 0410 410
86 299	308 023	867 119	1 261 441	422,45	1 009 409	114 037	90 325	2 294 562	768,44	12 0 62 0461 461
77 173	326 115	765 351	1 168 639	365,54	1 057 744	145 560	79 724	2 292 219	716,99	12 0 62 0469 469
12 452	42 440	124 115	179 007	389,99	192 553	14 450	12 929	373 081	812,81	12 0 62 5202 219
11 239	140 729	556 826	708 794	520,79	428 371	51 482	58 003	1 130 644	830,75	12 0 62 5202 417
3 400	28 413	7 416	39 229	90,81	140 725	3 074	772	182 256	421,89	12 0 62 5202 440
18 016	140 870	49 963	208 849	141,88	461 721	21 391	5 204	686 757	466,55	12 0 62 5202 453
2 116	94 748	320 772	417 636	618,72	222 523	42 871	33 414	649 616	962,39	12 0 62 5202 492
5 625	134 335	132 915	272 875	238,74	400 091	35 763	13 845	694 884	607,95	12 0 62 5205 088
11 050	140 229	212 994	364 273	386,70	381 162	31 320	22 187	754 568	801,03	12 0 62 5205 293
26 148	400 325	2 030 928	2 457 401	1 307,82	736 185	292 465	211 555	3 274 496	1 742,68	12 0 62 5205 333
22 771	125 041	285 136	432 948	314,64	487 522	19 699	29 702	910 467	661,68	12 0 62 5205 425
15 495	82 326	19 031	116 852	128,98	306 011	4 612	1 982	425 493	469,64	12 0 62 5207 177
6 467	159 815	79 283	245 565	122,29	649 204	31 193	8 259	917 703	457,02	12 0 62 5207 240
11 650	221 869	400 959	634 478	249,40	848 967	48 327	41 766	1 490 006	585,69	12 0 62 5207 372
11 899	45 469	106 465	163 833	337,10	160 555	21 481	11 090	334 779	688,85	12 0 62 5207 464
15 829	60 582	128 832	205 243	344,37	188 947	17 492	14 577	397 105	666,28	12 0 62 5209 134
11 660	81 565	160 867	254 092	422,08	238 635	14 321	16 757	490 291	814,44	12 0 62 5209 237
14 400	76 153	4 049	94 602	120,82	245 846	10 682	422	350 708	447,90	12 0 62 5209 282
15 900	78 021	251 194	345 115	433,56	240 325	25 431	26 166	584 705	734,55	12 0 62 5209 289
45 967	263 058	861 645	1 170 670	491,05	733 030	76 505	89 755	1 890 450	792,97	12 0 62 5209 445
17 049	131 323	101 465	249 837	189,27	406 400	47 203	10 569	692 871	524,90	12 0 62 5211 196
20 102	106 255	132 945	259 302	257,24	350 403	37 693	13 849	633 549	628,52	12 0 62 5211 208
17 251	108 963	209 388	335 602	282,02	347 474	38 653	21 830	699 899	588,15	12 0 62 5211 232
6 703	68 261	125 479	200 443	247,77	244 381	13 678	13 071	445 431	550,59	12 0 62 5211 336
90 643	1 144 487	2 032 860	3 267 990	353,49	3 127 940	461 074	211 756	6 645 248	718,79	12 0 62 5031 024
50 874	713 269	2 039 221	2 803 364	449,40	2 163 824	278 887	212 419	5 033 656	806,93	12 0 62 5031 128
78 716	426 808	1 644 102	2 149 626	616,65	1 139 881	114 602	171 261	3 232 848	927,38	12 0 62 5031 341
83 798	500 140	2 805 368	3 389 306	657,61	1 662 443	256 137	292 226	5 015 660	973,16	12 0 62 5031 500
1 020 785	11 169 908	33 463 265	45 653 958	455,01	33 652 792	5 110 785	3 486 933	80 930 602	806,59	12 0 62

4 Realsteuervergleich 2023 für Berlin und nach Gemeinden des Landes Brandenburg

Amtlicher Regional- schlüssel	Gebietskörperschaft	Einwohner am 30.06.2023	Istaufkommen			Hebesatz			Grundbetrag		
			Grundsteuer		Gewerbe- steuer	Grundsteuer		Ge- werbe- steuer	Grundsteuer		Gewerbe- steuer
			A	B		A	B		A	B	
		Anzahl	EUR			%			EUR		
Landkreis Havelland											
12 0 63 0036 036	Brieselang	13 092	23 509	1 351 498	4 255 799	325	430	320	7 234	314 302	1 329 937
12 0 63 0056 056	Dallgow-Döberitz	10 750	14 175	1 295 928	5 299 786	330	430	350	4 295	301 379	1 514 225
12 0 63 0080 080	Falkensee	44 871	11 957	4 864 215	13 526 721	300	400	350	3 986	1 216 054	3 864 777
12 0 63 0148 148	Ketzin/Havel	6 735	110 886	821 229	4 221 901	330	430	335	33 602	190 983	1 260 269
12 0 63 0189 189	Milower Land	4 351	88 357	364 752	614 092	300	374	300	29 452	97 527	204 697
12 0 63 0208 208	Nauen	19 444	209 667	2 009 246	7 701 919	300	425	320	69 889	472 764	2 406 850
12 0 63 0244 244	Prennitz	8 352	9 264	878 086	3 813 598	280	380	310	3 309	231 075	1 230 193
12 0 63 0252 252	Rathenow	24 729	42 542	2 608 546	6 810 206	300	450	350	14 181	579 677	1 945 773
12 0 63 0273 273	Schönwalde-Glien	10 658	35 069	1 030 469	2 505 290	300	420	320	11 690	245 350	782 903
12 0 63 0357 357	Wustermark	11 067	41 282	1 708 753	11 185 980	330	430	350	12 510	397 384	3 195 994
Amt Friesack											
12 0 63 5302 088	Friesack	2 539	41 896	217 621	341 538	320	410	320	13 093	53 078	106 731
12 0 63 5302 142	Wiesenaue	800	35 735	64 182	103 915	320	410	321	11 167	15 654	32 372
12 0 63 5302 202	Mühlenberge	752	26 237	69 503	366 793	320	410	320	8 199	16 952	114 623
12 0 63 5302 228	Paulinenaue	1 361	22 549	110 310	138 238	320	410	321	7 047	26 905	43 065
12 0 63 5302 240	Pessin	645	18 677	62 092	154 265	320	410	321	5 837	15 144	48 058
12 0 63 5302 256	Retzow	517	13 768	45 321	59 644	320	410	324	4 303	11 054	18 409
Amt Nennhausen											
12 0 63 5306 165	Kotzen	619	24 653	51 677	66 498	386	412	325	6 387	12 543	20 461
12 0 63 5306 186	Märkisch Luch	1 327	46 971	116 577	65 613	340	410	325	13 815	28 433	20 189
12 0 63 5306 212	Nennhausen	1 809	55 748	178 491	382 458	320	410	330	17 421	43 534	115 896
12 0 63 5306 293	Stechow-Ferchesar	894	21 258	95 090	125 260	356	405	320	5 971	23 479	39 144
Amt Rhinow											
12 0 63 5309 094	Gollenberg	412	15 995	36 154	14 969	310	405	315	5 160	8 927	4 752
12 0 63 5309 112	Großderschau	423	14 601	37 825	275 196	310	405	315	4 710	9 340	87 364
12 0 63 5309 134	Havelaue	834	44 014	79 009	28 923	310	405	315	14 198	19 508	9 182
12 0 63 5309 161	Kleßen-Görne	343	19 690	35 123	20 480	325	410	320	6 058	8 567	6 400
12 0 63 5309 260	Rhinow	1 569	15 920	164 682	263 423	310	405	315	5 135	40 662	83 626
12 0 63 5309 274	Seeblick	899	29 011	76 131	56 937	310	405	315	9 358	18 798	18 075
12 0 63	Landkreis Havelland	169 792	1 033 431	18 372 510	62 399 442	315	418	337	328 007	4 399 073	18 503 965

Realsteueraufbringungskraft				Real- steuerauf- bringungs- kraft	Gemeindeanteil an der Einkommen- steuer	Gemeindeanteil an der Umsatz- steuer	Gewerbe- steuer- umlage	Steuer- einnahme- kraft	Steuer- einnahme- kraft	Amtlicher Regional- schlüssel
Grundsteuer		Gewerbe- steuer	Zusammen							
A	B									
EUR				EUR/Einw.	EUR				EUR/Einw.	
24 379	1 307 496	4 468 588	5 800 463	443,05	6 944 180	759 553	465 478	13 038 718	995,93	12 0 63 0036 036
14 474	1 253 737	5 087 796	6 356 007	591,26	6 828 468	394 878	529 979	13 049 374	1 213,90	12 0 63 0056 056
13 433	5 058 785	12 985 651	18 057 869	402,44	27 553 409	1 478 391	1 352 672	45 736 997	1 019,30	12 0 63 0080 080
113 239	794 489	4 234 504	5 142 232	763,51	2 921 416	269 015	441 094	7 891 569	1 171,73	12 0 63 0148 148
99 253	405 712	687 782	1 192 747	274,13	1 585 377	87 280	71 644	2 793 760	642,10	12 0 63 0189 189
235 526	1 966 698	8 087 016	10 289 240	529,17	6 697 320	1 297 519	842 397	17 441 682	897,02	12 0 63 0208 208
11 151	961 272	4 133 448	5 105 871	611,34	2 600 082	367 758	430 568	7 643 143	915,13	12 0 63 0244 244
47 790	2 411 456	6 537 797	8 997 043	363,83	7 513 275	1 466 431	681 021	17 295 728	699,41	12 0 63 0252 252
39 395	1 020 656	2 630 554	3 690 605	346,28	5 847 114	292 924	274 016	9 556 627	896,66	12 0 63 0273 273
42 159	1 653 117	10 738 540	12 433 816	1 123,50	4 736 415	842 501	1 118 598	16 894 134	1 526,53	12 0 63 0357 357
44 123	220 804	358 616	623 543	245,59	730 551	91 299	37 356	1 408 037	554,56	12 0 63 5302 088
37 633	65 121	108 770	211 524	264,41	286 519	6 964	11 330	493 677	617,10	12 0 63 5302 142
27 631	70 520	385 133	483 284	642,66	285 167	14 758	40 118	743 091	988,15	12 0 63 5302 202
23 748	111 925	144 698	280 371	206,00	509 042	16 545	15 073	790 885	581,11	12 0 63 5302 228
19 671	62 999	161 475	244 145	378,52	300 490	20 043	16 820	547 858	849,39	12 0 63 5302 240
14 501	45 985	61 854	122 340	236,63	171 822	13 334	6 443	301 053	582,31	12 0 63 5302 256
21 524	52 179	68 749	142 452	230,13	216 777	2 727	7 161	354 795	573,17	12 0 63 5306 165
46 557	118 281	67 835	232 673	175,34	451 355	20 387	7 066	697 349	525,51	12 0 63 5306 186
58 709	181 101	389 411	629 221	347,83	636 021	45 170	40 564	1 269 848	701,96	12 0 63 5306 212
20 122	97 673	131 524	249 319	278,88	382 176	23 220	13 700	641 015	717,02	12 0 63 5306 293
17 389	37 136	15 967	70 492	171,10	125 064	8 799	1 663	202 692	491,97	12 0 63 5309 094
15 873	38 854	293 543	348 270	823,33	127 317	10 523	30 577	455 533	1 076,91	12 0 63 5309 112
47 847	81 153	30 852	159 852	191,67	302 744	21 221	3 214	480 603	576,26	12 0 63 5309 134
20 415	35 639	21 504	77 558	226,12	108 388	3 626	2 240	187 332	546,16	12 0 63 5309 161
17 305	169 154	280 983	467 442	297,92	434 568	58 694	29 269	931 435	593,65	12 0 63 5309 260
31 536	78 200	60 732	170 468	189,62	279 196	20 873	6 326	464 211	516,36	12 0 63 5309 274
1 105 383	18 300 142	62 173 322	81 578 847	480,46	78 574 253	7 634 433	6 476 387	161 311 146	950,05	12 0 63

4 Realsteuervergleich 2023 für Berlin und nach Gemeinden des Landes Brandenburg

Amtlicher Regional- schlüssel	Gebietskörperschaft	Einwohner am 30.06.2023	Istaufkommen			Hebesatz			Grundbetrag		
			Grundsteuer		Gewerbe- steuer	Grundsteuer		Ge- werbe- steuer	Grundsteuer		Gewerbe- steuer
			A	B		A	B		A	B	
		Anzahl	EUR			%			EUR		
Landkreis Märkisch-Oderland											
12 0 64 0029 029	Altlandsberg	9 813	56 823	1 114 876	3 244 454	350	445	320	16 235	250 534	1 013 892
12 0 64 0044 044	Bad Freienwalde (Oder)	12 280	58 484	1 141 760	2 367 380	270	380	340	21 661	300 463	696 288
12 0 64 0136 136	Fredersdorf-Vogelsdorf	14 655	4 020	1 321 058	3 908 426	300	350	300	1 340	377 445	1 302 809
12 0 64 0227 227	Hoppegarten	18 629	12 218	2 141 400	9 076 098	250	370	300	4 887	578 757	3 025 366
12 0 64 0274 274	Letschin	3 890	154 415	367 874	737 026	280	385	320	55 148	95 552	230 321
12 0 64 0317 317	Müncheberg	7 125	67 697	658 477	1 548 357	320	410	330	21 155	160 604	469 199
12 0 64 0336 336	Neuenhagen bei Berlin	19 072	4 535	1 663 405	7 086 501	200	350	300	2 268	475 259	2 362 167
12 0 64 0380 380	Petershagen/Eggersdorf	15 797	1 431	1 318 457	1 643 060	200	385	310	716	342 456	530 019
12 0 64 0428 428	Rüdersdorf bei Berlin	16 188	17 416	1 689 961	9 943 551	280	385	300	6 220	438 951	3 314 517
12 0 64 0448 448	Seelow	5 630	92 757	521 622	1 824 433	650	370	360	14 270	140 979	506 787
12 0 64 0472 472	Strausberg	27 382	11 267	2 432 586	7 482 857	270	405	350	4 173	600 639	2 137 959
12 0 64 0512 512	Wriezen	7 219	73 222	753 656	2 003 863	310	425	320	23 620	177 331	626 207
Amt Falkenberg-Höhe											
12 0 64 5403 053	Beiersdorf-Freudenberg	634	12 534	44 461	72 538	250	310	310	5 014	14 342	23 399
12 0 64 5403 125	Falkenberg	2 289	28 710	189 755	153 315	250	380	300	11 484	49 936	51 105
12 0 64 5403 205	Heckelberg-Brunow	723	25 872	63 844	184 767	341	394	313	7 587	16 204	59 031
12 0 64 5403 222	Höhenland	1 076	27 075	78 536	166 748	275	325	325	9 845	24 165	51 307
Amt Golzow											
12 0 64 5404 009	Alt Tucheband	829	38 735	70 747	119 424	324	386	320	11 955	18 328	37 320
12 0 64 5404 057	Bleyen-Genschmar	435	33 723	33 443	28 993	320	350	320	10 538	9 555	9 060
12 0 64 5404 172	Golzow	845	22 874	76 509	174 805	342	375	320	6 688	20 402	54 627
12 0 64 5404 266	Küstriner Vorland	2 572	59 081	240 540	836 806	339	384	320	17 428	62 641	261 502
12 0 64 5404 538	Zechin	642	47 015	49 439	71 771	342	374	320	13 747	13 219	22 428
Amt Lebus											
12 0 64 5406 268	Lebus	3 150	34 688	257 668	929 757	265	365	360	13 090	70 594	258 266
12 0 64 5406 388	Podelzig	890	21 518	50 378	335 808	265	325	360	8 120	15 501	93 280
12 0 64 5406 420	Reitwein	484	20 573	36 926	59 824	293	377	300	7 022	9 795	19 941
12 0 64 5406 480	Treplin	363	4 318	29 248	51 412	220	320	285	1 963	9 140	18 039
12 0 64 5406 539	Zeschdorf	1 285	18 621	97 976	149 335	220	320	315	8 464	30 618	47 408
Amt Märkische Schweiz											
12 0 64 5408 084	Buckow (Märkische Schweiz)	1 494	4 073	186 651	362 963	300	405	390	1 358	46 087	93 067
12 0 64 5408 153	Garzau-Garzin	467	14 717	45 798	30 367	290	360	300	5 075	12 722	10 122
12 0 64 5408 303	Märkische Höhe	603	23 407	58 130	118 938	300	387	328	7 802	15 021	36 262
12 0 64 5408 370	Oberbarnim	1 980	30 743	174 365	635 034	290	400	320	10 601	43 591	198 448
12 0 64 5408 408	Rehfelde	5 332	28 610	487 706	1 014 882	290	390	310	9 866	125 053	327 381
12 0 64 5408 484	Waldsiedersdorf	852	3 273	106 789	97 780	300	400	400	1 091	26 697	24 445
Amt Seelow-Land											
12 0 64 5412 128	Falkenhagen (Mark)	684	17 332	83 152	102 354	315	405	350	5 502	20 531	29 244
12 0 64 5412 130	Fichtenhöhe	481	21 715	46 787	193 653	315	405	315	6 894	11 552	61 477
12 0 64 5412 190	Gusow-Platkow	1 406	27 060	103 763	84 204	295	395	340	9 173	26 269	24 766
12 0 64 5412 288	Lietzen	690	17 044	58 776	147 494	315	405	315	5 411	14 513	46 823
12 0 64 5412 290	Lindendorf	1 364	46 237	115 868	566 048	315	405	320	14 678	28 609	176 890
12 0 64 5412 340	Neuhardenberg	2 766	43 231	318 999	5 388 644	295	395	320	14 655	80 759	1 683 951
12 0 64 5412 482	Vierlinden	1 528	34 990	159 983	362 216	315	405	316	11 108	39 502	114 625

Realsteueraufbringungskraft				Real- steuerauf- bringungs- kraft	Gemeindeanteil an der Einkommen- steuer	Gemeindeanteil an der Umsatz- steuer	Gewerbe- steuer- umlage	Steuer- einnahme- kraft	Steuer- einnahme- kraft	Amtlicher Regional- schlüssel
Grundsteuer		Gewerbe- steuer	Zusammen							
A	B									
EUR				EUR/Einw.	EUR				EUR/Einw.	
54 712	1 042 221	3 406 677	4 503 610	458,94	5 470 346	399 879	354 862	10 018 973	1 020,99	12 0 64 0029 029
72 998	1 249 926	2 339 528	3 662 452	298,25	3 699 289	607 880	243 701	7 725 920	629,15	12 0 64 0044 044
4 516	1 570 171	4 377 438	5 952 125	406,15	8 198 195	455 378	455 983	14 149 715	965,52	12 0 64 0136 136
16 469	2 407 629	10 165 230	12 589 328	675,79	12 363 487	1 355 793	1 057 639	25 250 969	1 355,47	12 0 64 0227 227
185 849	397 496	773 879	1 357 224	348,90	1 050 646	111 182	80 612	2 438 440	626,85	12 0 64 0274 274
71 292	668 113	1 576 509	2 315 914	325,04	2 365 841	293 180	164 220	4 810 715	675,19	12 0 64 0317 317
7 643	1 977 077	7 936 881	9 921 601	520,22	11 730 845	713 993	826 758	21 539 681	1 129,39	12 0 64 0336 336
2 413	1 424 617	1 780 864	3 207 894	203,07	9 091 780	237 399	185 507	12 351 566	781,89	12 0 64 0380 380
20 961	1 826 036	11 136 777	12 983 774	802,06	5 939 616	958 477	1 160 081	18 721 786	1 156,52	12 0 64 0428 428
48 090	586 473	1 702 804	2 337 367	415,16	1 565 660	352 259	177 375	4 077 911	724,32	12 0 64 0448 448
14 063	2 498 658	7 183 542	9 696 263	354,11	11 168 848	1 348 140	748 288	21 464 963	783,91	12 0 64 0472 472
79 599	737 697	2 104 056	2 921 352	404,68	2 001 918	228 651	219 134	4 932 787	683,31	12 0 64 0512 512
16 897	59 663	78 621	155 181	244,76	189 173	15 843	8 190	352 007	555,22	12 0 64 5403 053
38 701	207 734	171 713	418 148	182,68	778 323	26 482	18 124	1 204 829	526,36	12 0 64 5403 125
25 568	67 409	198 344	291 321	402,93	278 407	10 380	20 744	559 364	773,67	12 0 64 5403 205
33 178	100 526	172 392	306 096	284,48	391 415	16 070	18 665	694 916	645,83	12 0 64 5403 222
40 288	76 244	125 395	241 927	291,83	228 044	14 818	13 062	471 727	569,03	12 0 64 5404 009
35 513	39 749	30 442	105 704	243,00	113 684	2 425	3 171	218 642	502,63	12 0 64 5404 057
22 539	84 872	183 547	290 958	344,33	236 832	22 386	19 119	531 057	628,47	12 0 64 5404 172
58 732	260 587	878 647	1 197 966	465,77	662 724	66 705	91 526	1 835 869	713,79	12 0 64 5404 266
46 327	54 991	75 358	176 676	275,20	176 554	7 797	7 850	353 177	550,12	12 0 64 5404 538
44 113	293 671	867 774	1 205 558	382,72	1 592 475	122 540	90 393	2 830 180	898,47	12 0 64 5406 268
27 364	64 484	313 421	405 269	455,36	400 541	18 148	32 648	791 310	889,11	12 0 64 5406 388
23 664	40 747	67 002	131 413	271,51	163 822	1 425	6 979	289 681	598,51	12 0 64 5406 420
6 615	38 022	60 611	105 248	289,94	212 608	5 895	6 314	317 437	874,48	12 0 64 5406 480
28 524	127 371	159 291	315 186	245,28	553 772	27 257	16 593	879 622	684,53	12 0 64 5406 539
4 576	191 722	312 705	509 003	340,70	623 402	88 033	32 574	1 187 864	795,09	12 0 64 5408 084
17 103	52 924	34 010	104 037	222,78	188 722	5 049	3 543	294 265	630,12	12 0 64 5408 153
26 293	62 487	121 840	210 620	349,29	198 186	9 057	12 692	405 171	671,93	12 0 64 5408 303
35 725	181 339	666 785	883 849	446,39	670 160	21 529	69 457	1 506 081	760,65	12 0 64 5408 370
33 248	520 220	1 100 000	1 653 468	310,10	2 496 764	103 642	114 583	4 139 291	776,31	12 0 64 5408 408
3 677	111 060	82 135	196 872	231,07	378 683	34 041	8 556	601 040	705,45	12 0 64 5408 484
18 542	85 409	98 260	202 211	295,63	300 152	14 836	10 235	506 964	741,18	12 0 64 5412 128
23 233	48 056	206 563	277 852	577,65	187 032	6 460	21 517	449 827	935,19	12 0 64 5412 130
30 913	109 279	83 214	223 406	158,89	378 120	16 766	8 668	609 624	433,59	12 0 64 5412 190
18 235	60 374	157 325	235 934	341,93	211 369	13 768	16 388	444 683	644,47	12 0 64 5412 288
49 465	119 013	594 350	762 828	559,26	497 099	32 324	61 912	1 230 339	902,01	12 0 64 5412 290
49 387	335 957	5 658 075	6 043 419	2 184,89	703 172	232 429	589 383	6 389 637	2 310,06	12 0 64 5412 340
37 434	164 328	385 140	586 902	384,10	568 307	58 261	40 119	1 173 351	767,90	12 0 64 5412 482

4 Realsteuervergleich 2023 für Berlin und nach Gemeinden des Landes Brandenburg

Amtlicher Regional- schlüssel	Gebietskörperschaft	Einwohner am 30.06.2023	Istaufkommen			Hebesatz			Grundbetrag		
			Grundsteuer		Gewerbe- steuer	Grundsteuer		Ge- werbe- steuer	Grundsteuer		Gewerbe- steuer
			A	B		A	B		A	B	
		Anzahl	EUR			%			EUR		
Amt Barnim-Oderbruch											
12 0 64 5414 061	Bliesdorf	1 421	31 220	115 965	421 821	320	395	310	9 756	29 358	136 071
12 0 64 5414 349	Neulewin	943	49 747	71 905	154 739	290	389	320	17 154	18 485	48 356
12 0 64 5414 365	Neutrebbin	1 377	42 512	112 381	4 275 064	304	384	316	13 984	29 266	1 352 868
12 0 64 5414 371	Oderaue	1 630	60 479	117 517	86 693	245	375	320	24 685	31 338	27 092
12 0 64 5414 393	Prötzel	1 094	30 997	104 660	367 041	326	386	350	9 508	27 114	104 869
12 0 64 5414 417	Reichenow-Möglin	576	16 421	59 011	226 534	275	375	300	5 971	15 736	75 511
12 064	Landkreis Märkisch-Oderland	200 585	1 493 430	18 972 808	68 837 778	305	384	316	488 910	4 945 613	21 794 512

Realsteueraufbringungskraft				Real- steuerauf- bringungs- kraft	Gemeindeanteil an der Einkommen- steuer	Gemeindeanteil an der Umsatz- steuer	Gewerbe- steuer- umlage	Steuer- einnahme- kraft	Steuer- einnahme- kraft	Amtlicher Regional- schlüssel
Grundsteuer		Gewerbe- steuer	Zusammen							
A	B									
EUR				EUR/Einw.	EUR				EUR/Einw.	
32 878	122 129	457 199	612 206	430,83	249 676	16 811	47 625	831 068	584,85	12 0 64 5414 061
57 809	76 898	162 476	297 183	315,15	242 691	18 370	16 925	541 319	574,04	12 0 64 5414 349
47 126	121 747	4 545 636	4 714 509	3 423,75	400 203	27 770	473 504	4 668 978	3 390,69	12 0 64 5414 365
83 188	130 366	91 029	304 583	186,86	556 476	27 826	9 482	879 403	539,51	12 0 64 5414 371
32 042	112 794	352 360	497 196	454,48	338 460	21 550	36 704	820 502	750,00	12 0 64 5414 393
20 122	65 462	253 717	339 301	589,06	236 156	5 419	26 429	554 447	962,58	12 0 64 5414 417
1 647 624	20 573 748	73 229 562	95 450 934	475,86	90 049 675	8 174 323	7 627 834	186 047 098	927,52	12 064

4 Realsteuervergleich 2023 für Berlin und nach Gemeinden des Landes Brandenburg

Amtlicher Regional- schlüssel	Gebietskörperschaft	Einwohner am 30.06.2023	Istaufkommen			Hebesatz			Grundbetrag		
			Grundsteuer		Gewerbe- steuer	Grundsteuer		Ge- werbe- steuer	Grundsteuer		Gewerbe- steuer
			A	B		A	B		A	B	
		Anzahl	EUR			%			EUR		
Landkreis Oberhavel											
12 0 65 0036 036	Birkenwerder	8 125	1 580	977 841	2 378 351	250	410	350	632	238 498	679 529
12 0 65 0084 084	Fürstenberg/Havel	5 811	28 733	524 818	1 129 685	200	350	320	14 367	149 948	353 027
12 0 65 0096 096	Glienicke/Nordbahn	12 270	180	1 288 833	2 874 707	200	400	300	90	322 208	958 236
12 0 65 0136 136	Hennigsdorf	26 663	3 205	3 115 633	28 896 718	230	410	380	1 393	759 910	7 604 399
12 0 65 0144 144	Hohen Neuendorf	27 133	5 363	2 753 878	4 414 646	300	400	325	1 788	688 470	1 358 353
12 0 65 0165 165	Kremmen	7 749	77 198	692 236	2 061 488	240	360	315	32 166	192 288	654 441
12 0 65 0180 180	Leegebruch	6 901	1 370	510 905	953 478	230	400	350	596	127 726	272 422
12 0 65 0193 193	Liebenwalde	4 458	43 523	319 086	26 417 881	200	300	250	21 762	106 362	10 567 152
12 0 65 0198 198	Löwenberger Land	8 768	242 368	807 112	2 114 630	650	400	320	37 287	201 778	660 822
12 0 65 0225 225	Mühlenbecker Land	15 474	16 226	1 370 555	4 009 677	250	375	325	6 490	365 481	1 233 747
12 0 65 0251 251	Oberkrämer	12 143	35 568	961 678	4 785 386	200	350	321	17 784	274 765	1 490 774
12 0 65 0256 256	Oranienburg	48 217	40 499	5 162 208	54 057 661	300	400	370	13 500	1 290 552	14 610 179
12 0 65 0332 332	Velten	12 542	4 203	1 368 358	11 861 292	235	355	345	1 789	385 453	3 438 056
12 0 65 0356 356	Zehdenick	13 236	93 603	1 062 950	3 060 936	300	340	300	31 201	312 632	1 020 312
Amt Gransee und Gemeinden											
12 0 65 5502 100	Gransee	5 998	145 888	633 498	2 386 657	700	390	300	20 841	162 435	795 552
12 0 65 5502 117	Großwoltersdorf	765	41 667	73 373	103 671	700	390	330	5 952	18 814	31 415
12 0 65 5502 276	Schönermark	439	22 408	35 012	115 132	600	390	300	3 735	8 977	38 377
12 0 65 5502 301	Sonnenberg	832	73 914	86 439	440 755	700	450	300	10 559	19 209	146 918
12 0 65 5502 310	Stechlin	1 183	33 471	139 513	86 362	650	390	330	5 149	35 773	26 170
12 065	Landkreis Oberhavel	218 707	910 967	21 883 926	152 149 113	401	387	331	227 081	5 661 279	45 939 881

Realsteueraufbringungskraft				Real- steuerauf- bringungs- kraft	Gemeindeanteil an der Einkommen- steuer	Gemeindeanteil an der Umsatz- steuer	Gewerbe- steuer- umlage	Steuer- einnahme- kraft	Steuer- einnahme- kraft	Amtlicher Regional- schlüssel
Grundsteuer		Gewerbe- steuer	Zusammen							
A	B									
EUR				EUR/Einw.	EUR				EUR/Einw.	
2 130	992 152	2 283 217	3 277 499	403,38	4 993 527	394 273	234 362	8 430 937	1 037,65	12 0 65 0036 036
48 417	623 784	1 186 171	1 858 372	319,80	1 757 086	174 256	123 559	3 666 155	630,90	12 0 65 0084 084
303	1 340 385	3 219 673	4 560 361	371,67	9 199 042	219 124	334 738	13 643 789	1 111,96	12 0 65 0096 096
4 694	3 161 226	25 550 781	28 716 701	1 077,02	12 065 362	2 324 487	2 661 540	40 445 010	1 516,90	12 0 65 0136 136
6 026	2 864 035	4 564 066	7 434 127	273,99	16 699 247	568 301	475 424	24 226 251	892,87	12 0 65 0144 144
108 399	799 918	2 198 922	3 107 239	400,99	3 479 245	346 731	77 946	6 855 269	884,66	12 0 65 0165 165
2 009	531 340	915 338	1 448 687	209,92	3 595 633	127 098	95 348	5 076 070	735,56	12 0 65 0180 180
73 338	442 466	35 505 631	36 021 435	8 080,18	1 426 625	1 368 228	3 698 503	35 117 785	7 877,48	12 0 65 0193 193
125 657	839 396	2 220 362	3 185 415	363,30	3 228 667	294 817	231 288	6 477 611	738,78	12 0 65 0198 198
21 871	1 520 401	4 145 390	5 687 662	367,56	10 097 245	457 532	158 779	16 083 660	1 039,40	12 0 65 0225 225
59 932	1 143 022	5 009 001	6 211 955	511,57	7 064 737	446 232	521 771	13 201 153	1 087,14	12 0 65 0251 251
45 495	5 368 696	49 090 201	54 504 392	1 130,40	20 880 876	3 984 010	5 113 562	74 255 716	1 540,03	12 0 65 0256 256
6 029	1 603 484	11 551 868	13 161 381	1 049,38	5 399 364	1 081 644	1 209 513	18 432 876	1 469,69	12 0 65 0332 332
105 147	1 300 549	3 428 248	4 833 944	365,21	4 179 375	432 699	357 301	9 088 717	686,67	12 0 65 0356 356
70 234	675 730	2 673 055	3 419 019	570,03	1 870 432	326 178	278 443	5 337 186	889,83	12 0 65 5502 100
20 058	78 266	105 554	203 878	266,51	290 576	19 290	10 995	502 749	657,19	12 0 65 5502 117
12 587	37 344	128 947	178 878	407,47	147 710	9 126	13 432	322 282	734,13	12 0 65 5502 276
35 584	79 909	493 644	609 137	732,14	296 772	10 569	51 421	865 057	1 039,73	12 0 65 5502 301
17 352	148 816	87 931	254 099	214,79	455 073	24 935	9 160	724 947	612,80	12 0 65 5502 310
765 262	23 550 919	154 358 000	178 674 181	816,96	107 126 594	12 609 530	15 657 085	282 753 220	1 292,84	12 065

4 Realsteuervergleich 2023 für Berlin und nach Gemeinden des Landes Brandenburg

Amtlicher Regional- schlüssel	Gebietskörperschaft	Einwohner am 30.06.2023	Istaufkommen			Hebesatz			Grundbetrag		
			Grundsteuer		Gewerbe- steuer	Grundsteuer		Ge- werbe- steuer	Grundsteuer		Gewerbe- steuer
			A	B		A	B		A	B	
		Anzahl	EUR			%			EUR		
Landkreis Oberspreewald-Lausitz											
12 0 66 0052 052	Calau	7 662	69 104	713 385	1 921 312	310	405	350	22 292	176 144	548 946
12 0 66 0112 112	Großräschen	8 388	26 674	958 954	3 343 043	320	410	350	8 336	233 891	955 155
12 0 66 0176 176	Lauchhammer	14 027	19 054	1 516 544	6 600 550	314	416	400	6 068	364 554	1 650 138
12 0 66 0196 196	Lübbenau/Spreewald	15 699	94 203	2 152 279	6 709 243	410	460	375	22 976	467 887	1 789 131
12 0 66 0285 285	Schipkau	6 635	7 795	628 643	1 671 091	250	350	300	3 118	179 612	557 030
12 0 66 0296 296	Schwarzheide	5 705	2 390	805 805	1 332 198	200	350	319	1 195	230 230	417 617
12 0 66 0304 304	Senftenberg	23 297	16 452	2 368 754	6 898 350	280	385	370	5 876	615 261	1 864 419
12 0 66 0320 320	Vetschau/Spreewald	7 692	66 400	818 970	4 091 274	285	394	380	23 298	207 860	1 076 651
Amt Altdöbern											
12 0 66 5601 008	Altdöbern	2 420	12 483	213 502	315 578	320	410	324	3 901	52 074	97 401
12 0 66 5601 041	Bronkow	549	18 069	45 013	254 240	320	410	320	5 647	10 979	79 450
12 0 66 5601 202	Luckaitztal	752	15 853	84 300	64 814	320	410	324	4 954	20 561	20 004
12 0 66 5601 226	Neu-Seeland	587	12 673	54 955	– 61 510	320	410	320	3 960	13 404	– 19 222
12 0 66 5601 228	Neupetershain	1 205	5 493	116 069	130 469	320	410	350	1 717	28 310	37 277
Amt Ortrand											
12 0 66 5606 064	Frauendorf	702	5 160	43 657	16 495	290	390	400	1 779	11 194	4 124
12 0 66 5606 104	Großkmehlen	1 063	6 717	73 011	100 023	250	350	300	2 687	20 860	33 341
12 0 66 5606 168	Kroppen	713	4 290	42 032	34 384	250	350	300	1 716	12 009	11 461
12 0 66 5606 188	Lindenau	756	4 954	39 204	73 340	250	350	300	1 982	11 201	24 447
12 0 66 5606 240	Ortrand	2 033	2 915	208 735	940 183	295	395	400	988	52 844	235 046
12 0 66 5606 316	Tettau	761	3 454	52 166	3 081	250	370	400	1 382	14 099	770
Amt Ruhland											
12 0 66 5607 116	Grünewald	513	3 998	31 603	– 107	250	350	400	1 599	9 029	– 27
12 0 66 5607 120	Guteborn	529	2 061	36 302	103 678	200	300	400	1 031	12 101	25 920
12 0 66 5607 124	Hernsdorf	745	4 685	44 280	– 76 442	200	300	400	2 343	14 760	– 19 111
12 0 66 5607 132	Hohenbocka	992	1 620	56 209	37 872	200	300	400	810	18 736	9 468
12 0 66 5607 272	Ruhland	3 714	8 735	365 020	444 746	295	395	360	2 961	92 410	123 541
12 0 66 5607 292	Schwarzbach	632	4 108	37 254	53 197	200	300	400	2 054	12 418	13 299
12 066	Landkreis Oberspreewald-Lausitz	107 771	419 340	11 506 646	35 001 102	311	399	367	134 670	2 882 428	9 536 276

Realsteueraufbringungskraft				Realsteueraufbringungskraft	Gemeindeanteil an der Einkommensteuer	Gemeindeanteil an der Umsatzsteuer	Gewerbesteuerumlage	Steuereinnahmekraft	Steuereinnahmekraft	Amtlicher Regional-schlüssel
Grundsteuer		Gewerbesteuer	Zusammen							
A	B									
EUR				EUR/Einw.	EUR				EUR/Einw.	
75 124	732 759	1 844 459	2 652 342	346,17	2 968 174	375 260	192 131	5 803 645	757,46	12 0 66 0052 052
28 092	972 987	3 209 321	4 210 400	501,96	2 911 051	507 723	334 305	7 294 869	869,68	12 0 66 0112 112
20 449	1 516 545	5 544 464	7 081 458	504,84	4 909 813	808 116	577 548	12 221 839	871,31	12 0 66 0176 176
77 429	1 946 410	6 011 480	8 035 319	511,84	5 287 032	1 372 337	626 196	14 068 492	896,14	12 0 66 0196 196
10 508	747 186	1 871 621	2 629 315	396,28	2 500 820	175 099	194 961	5 110 273	770,20	12 0 66 0285 285
4 027	957 757	1 403 193	2 364 977	414,54	2 577 210	981 144	146 166	5 777 165	1 012,65	12 0 66 0296 296
19 802	2 559 486	6 264 448	8 843 736	379,61	8 595 019	2 178 659	652 547	18 964 867	814,05	12 0 66 0304 304
78 514	864 698	3 617 547	4 560 759	592,92	2 671 402	527 523	376 828	7 382 856	959,81	12 0 66 0320 320
13 146	216 628	327 267	557 041	230,18	825 081	41 933	34 090	1 389 965	574,37	12 0 66 5601 008
19 030	45 673	266 952	331 655	604,11	189 849	43 519	27 808	537 215	978,53	12 0 66 5601 041
16 695	85 534	67 213	169 442	225,32	309 053	19 858	7 002	491 351	653,39	12 0 66 5601 202
13 345	55 761	– 64 586	4 520	7,70	224 889	9 647	– 6 728	245 784	418,71	12 0 66 5601 226
5 786	117 770	125 251	248 807	206,48	357 952	24 877	13 047	618 589	513,35	12 0 66 5601 228
5 995	46 567	13 857	66 419	94,61	253 845	24 489	1 443	343 310	489,05	12 0 66 5606 064
9 055	86 778	112 026	207 859	195,54	396 147	29 828	11 669	622 165	585,29	12 0 66 5606 104
5 783	49 957	38 509	94 249	132,19	300 265	4 317	4 011	394 820	553,74	12 0 66 5606 168
6 679	46 596	82 142	135 417	179,12	258 352	7 883	8 790	392 862	519,66	12 0 66 5606 188
3 330	219 831	789 755	1 012 916	498,24	785 083	179 672	82 266	1 895 405	932,32	12 0 66 5606 240
4 657	58 652	2 587	65 896	86,59	297 223	11 366	270	374 215	491,74	12 0 66 5606 316
5 389	37 561	– 91	42 859	83,55	215 763	1 542	– 9	260 173	507,16	12 0 66 5607 116
3 474	50 340	87 091	140 905	266,36	230 522	25 735	9 072	388 090	733,63	12 0 66 5607 120
7 896	61 402	– 64 213	5 085	6,83	366 177	11 266	– 6 689	389 217	522,44	12 0 66 5607 124
2 730	77 942	31 812	112 484	113,39	367 529	24 527	3 316	501 224	505,27	12 0 66 5607 132
9 979	384 426	415 098	809 503	217,96	1 584 138	115 488	43 239	2 465 890	663,94	12 0 66 5607 272
6 922	51 659	44 685	103 266	163,40	270 746	19 329	4 655	388 686	615,01	12 0 66 5607 292
453 836	11 990 905	32 041 888	44 486 629	412,79	39 653 135	7 521 137	3 337 934	88 322 967	819,54	12 066

4 Realsteuervergleich 2023 für Berlin und nach Gemeinden des Landes Brandenburg

Amtlicher Regional- schlüssel	Gebietskörperschaft	Einwohner am 30.06.2023	Istaufkommen			Hebesatz			Grundbetrag		
			Grundsteuer		Gewerbe- steuer	Grundsteuer		Ge- werbe- steuer	Grundsteuer		Gewerbe- steuer
			A	B		A	B		A	B	
		Anzahl	EUR			%			EUR		
Landkreis Oder-Spree											
12 0 67 0036 036	Beeskow	8 234	29 138	885 051	3 734 830	200	350	310	14 569	252 872	1 204 784
12 0 67 0120 120	Eisenhüttenstadt	23 950	20 194	3 941 728	21 812 999	294	445	395	6 869	885 782	5 522 278
12 0 67 0124 124	Erkner	12 044	1 215	1 090 384	2 708 152	200	400	300	608	272 596	902 717
12 0 67 0137 137	Friedland	3 000	52 269	321 877	252 789	380	400	324	13 755	80 469	78 021
12 0 67 0144 144	Fürstenwalde/Spree	32 617	27 591	3 155 663	18 754 887	300	390	380	9 197	809 144	4 935 497
12 0 67 0201 201	Grünheide (Mark)	9 123	15 411	1 136 873	6 265 657	240	360	320	6 421	315 798	1 958 018
12 0 67 0426 426	Rietz-Neuendorf	4 170	129 548	388 381	1 045 182	540	405	350	23 990	95 897	298 623
12 0 67 0440 440	Schöneiche bei Berlin	13 107	5 083	1 502 399	3 650 651	200	440	340	2 542	341 454	1 073 721
12 0 67 0481 481	Storkow (Mark)	9 459	50 188	961 646	3 232 400	350	391	350	14 339	245 945	923 543
12 0 67 0493 493	Tauche	3 766	70 440	391 245	706 541	325	410	320	21 674	95 426	220 794
12 0 67 0544 544	Woltersdorf	8 486	283	862 721	1 851 744	200	400	300	142	215 680	617 248
Amt Brieskow-Finkenheerd											
12 0 67 5701 076	Brieskow-Finkenheerd	2 334	2 742	219 948	236 840	200	350	300	1 371	62 842	78 947
12 0 67 5701 180	Groß Lindow	1 725	1 078	147 598	88 939	200	350	300	539	42 171	29 646
12 0 67 5701 508	Vogelsang	719	3 290	57 761	29 876	300	350	300	1 097	16 503	9 959
12 0 67 5701 528	Wiesenau	1 239	19 877	112 529	363 347	300	350	350	6 626	32 151	103 813
12 0 67 5701 552	Ziltendorf	1 485	14 796	114 956	64 495	200	350	320	7 398	32 845	20 155
Amt Neuzelle											
12 0 67 5705 292	Lawitz	559	2 652	54 074	51 259	290	390	330	914	13 865	15 533
12 0 67 5705 338	Neißemünde	1 592	24 909	143 786	67 403	300	400	330	8 303	35 947	20 425
12 0 67 5705 357	Neuzelle	4 221	46 900	400 020	413 760	290	400	330	16 172	100 005	125 382
Amt Odervorland											
12 0 67 5706 040	Berkenbrück	1 090	9 029	91 100	104 209	610	360	300	1 480	25 306	34 736
12 0 67 5706 072	Briesen (Mark)	2 946	90 478	294 650	848 611	655	400	300	13 813	73 663	282 870
12 0 67 5706 237	Jacobsdorf	1 895	72 370	192 271	1 327 089	630	400	315	11 487	48 068	421 298
12 0 67 5706 473	Steinhöfel	4 547	125 738	426 690	848 240	315	405	300	39 917	105 356	282 747
Amt Scharmützelsee											
12 0 67 5707 024	Bad Saarow	6 471	10 163	980 324	1 350 601	315	400	300	3 226	245 081	450 200
12 0 67 5707 112	Diensdorf-Radlow	583	2 331	83 742	61 617	355	445	320	657	18 818	19 255
12 0 67 5707 288	Langewahl	866	1 982	62 006	88 268	315	320	300	629	19 377	29 423
12 0 67 5707 413	Reichenwalde	1 297	9 465	154 791	212 131	340	430	320	2 784	35 998	66 291
12 0 67 5707 520	Wendisch Rietz	1 677	1 163	263 897	402 699	315	405	305	369	65 160	132 032
Amt Schlaubetal											
12 0 67 5708 205	Grunow-Dammendorf	503	7 384	46 910	82 457	231	335	308	3 197	14 003	26 772
12 0 67 5708 324	Mixdorf	910	5 121	77 465	82 047	200	300	300	2 561	25 822	27 349
12 0 67 5708 336	Müllrose	4 688	10 859	470 369	1 648 026	280	370	350	3 878	127 127	470 865
12 0 67 5708 397	Ragow-Merz	505	23 468	40 800	426 580	350	385	300	6 705	10 597	142 193
12 0 67 5708 438	Schlaubetal	1 834	10 673	173 681	35 518	250	375	310	4 269	46 315	11 457
12 0 67 5708 458	Siehdichum	1 517	9 607	158 958	82 563	280	385	300	3 431	41 288	27 521
Amt Spreehagen											
12 0 67 5709 173	Gosen-Neu Zittau	3 391	2 755	409 315	1 195 812	450	380	325	612	107 714	367 942
12 0 67 5709 408	Rauen	2 036	7 822	167 791	157 995	500	380	325	1 564	44 156	48 614
12 0 67 5709 469	Spreehagen	3 543	43 762	360 021	1 290 833	550	380	325	7 957	94 742	397 179
12 067	Landkreis Oder-Spree	182 129	961 774	20 343 421	75 577 047	363	399	354	265 062	5 095 983	21 377 848

Realsteueraufbringungskraft				Real- steuerauf- bringungs- kraft	Gemeindeanteil an der Einkommen- steuer	Gemeindeanteil an der Umsatz- steuer	Gewerbe- steuer- umlage	Steuer- einnahme- kraft	Steuer- einnahme- kraft	Amtlicher Regional- schlüssel
Grundsteuer		Gewerbe- steuer	Zusammen							
A	B									
EUR				EUR/Einw.	EUR				EUR/Einw.	
49 098	1 051 948	4 048 074	5 149 120	625,35	2 903 389	575 223	421 674	8 206 058	996,61	12 0 67 0036 036
23 149	3 684 853	18 554 854	22 262 856	929,56	9 807 233	2 691 885	1 932 797	32 829 177	1 370,74	12 0 67 0120 120
2 049	1 133 999	3 033 129	4 169 177	346,16	5 283 427	406 343	315 951	9 542 996	792,34	12 0 67 0124 124
46 354	334 751	262 151	643 256	214,42	1 094 249	62 914	27 307	1 773 112	591,04	12 0 67 0137 137
30 994	3 366 039	16 583 270	19 980 303	612,57	11 573 784	2 895 018	1 727 424	32 721 681	1 003,21	12 0 67 0144 144
21 639	1 313 720	6 578 940	7 914 299	867,51	4 354 464	539 170	685 306	12 122 627	1 328,80	12 0 67 0201 201
80 846	398 932	1 003 373	1 483 151	355,67	1 682 499	98 967	104 518	3 160 099	757,82	12 0 67 0426 426
8 567	1 420 449	3 607 703	5 036 719	384,28	7 432 378	332 291	375 802	12 425 586	948,01	12 0 67 0440 440
48 322	1 023 131	3 103 104	4 174 557	441,33	3 389 109	479 933	323 240	7 720 359	816,19	12 0 67 0481 481
73 041	396 972	741 868	1 211 881	321,80	1 383 360	93 843	77 278	2 611 806	693,52	12 0 67 0493 493
479	897 229	2 073 953	2 971 661	350,18	5 028 342	233 637	216 037	8 017 603	944,80	12 0 67 0544 544
4 620	261 423	265 262	531 305	227,64	984 058	48 269	27 631	1 536 001	658,10	12 0 67 5701 076
1 816	175 431	99 611	276 858	160,50	864 628	7 302	10 376	1 138 412	659,95	12 0 67 5701 180
3 697	68 652	33 462	105 811	147,16	344 770	7 135	3 485	454 231	631,75	12 0 67 5701 508
22 330	133 748	348 812	504 890	407,50	572 701	43 814	36 335	1 085 070	875,76	12 0 67 5701 528
24 931	136 635	67 721	229 287	154,40	772 464	16 479	7 054	1 011 176	680,93	12 0 67 5701 552
3 080	57 678	52 191	112 949	202,06	376 092	4 227	5 437	487 831	872,69	12 0 67 5705 292
27 981	149 540	68 628	246 149	154,62	697 764	21 865	7 149	958 629	602,15	12 0 67 5705 338
54 500	416 021	421 284	891 805	211,28	1 974 314	126 442	43 884	2 948 677	698,57	12 0 67 5705 357
4 988	105 273	116 713	226 974	208,23	440 877	5 673	12 158	661 366	606,76	12 0 67 5706 040
46 550	306 438	950 443	1 303 431	442,44	1 177 963	62 891	99 005	2 445 280	830,03	12 0 67 5706 072
38 711	199 963	1 415 561	1 654 235	872,95	965 355	85 730	147 454	2 557 866	1 349,80	12 0 67 5706 237
134 520	438 281	950 030	1 522 831	334,91	1 618 164	81 326	98 961	3 123 360	686,91	12 0 67 5706 473
10 872	1 019 537	1 512 672	2 543 081	393,00	2 866 884	415 657	157 570	5 668 052	875,92	12 0 67 5707 024
2 214	78 283	64 697	145 194	249,05	301 955	8 007	6 739	448 417	769,15	12 0 67 5707 112
2 120	80 608	98 861	181 589	209,69	421 273	8 843	10 298	601 407	694,47	12 0 67 5707 288
9 382	149 752	222 738	381 872	294,43	487 297	56 041	23 202	902 008	695,46	12 0 67 5707 413
1 244	271 066	443 628	715 938	426,92	738 551	76 514	46 211	1 484 792	885,39	12 0 67 5707 520
10 774	58 252	89 954	158 980	316,06	219 819	4 526	9 370	373 955	743,45	12 0 67 5708 205
8 631	107 420	91 893	207 944	228,51	627 684	17 471	9 572	843 527	926,95	12 0 67 5708 324
13 069	528 848	1 582 106	2 124 023	453,08	2 341 843	295 049	164 803	4 596 112	980,40	12 0 67 5708 336
22 596	44 084	477 768	544 448	1 078,11	234 241	6 957	49 768	735 878	1 457,18	12 0 67 5708 397
14 387	192 670	38 496	245 553	133,89	1 004 114	19 342	4 010	1 264 999	689,75	12 0 67 5708 438
11 562	171 758	92 471	275 791	181,80	997 015	12 905	9 632	1 276 079	841,19	12 0 67 5708 458
2 062	448 090	1 236 285	1 686 437	497,33	1 516 874	117 046	128 780	3 191 577	941,19	12 0 67 5709 173
5 271	183 689	163 343	352 303	173,04	1 056 730	16 865	17 015	1 408 883	691,99	12 0 67 5709 408
26 815	394 127	1 334 521	1 755 463	495,47	1 246 917	117 896	139 013	2 981 263	841,45	12 0 67 5709 469
893 261	21 199 290	71 829 570	93 922 121	515,69	78 782 581	10 093 496	7 482 246	175 315 952	962,59	12 067

4 Realsteuervergleich 2023 für Berlin und nach Gemeinden des Landes Brandenburg

Amtlicher Regional- schlüssel	Gebietskörperschaft	Einwohner am 30.06.2023	Istaufkommen			Hebesatz			Grundbetrag		
			Grundsteuer		Gewerbe- steuer	Grundsteuer		Ge- werbe- steuer	Grundsteuer		Gewerbe- steuer
			A	B		A	B		A	B	
		Anzahl	EUR			%			EUR		
Landkreis Ostprignitz-Ruppin											
12 0 68 0117 117	Fehrbellin	9 051	166 940	885 726	1 933 437	280	385	315	59 621	230 059	613 790
12 0 68 0181 181	Heiligengrabe	4 367	68 868	573 962	8 694 068	270	370	324	25 507	155 125	2 683 354
12 0 68 0264 264	Kyritz	9 094	217 571	1 256 208	3 655 805	740	420	323	29 401	299 097	1 131 828
12 0 68 0320 320	Neuruppin	31 771	132 820	3 849 733	11 282 815	350	430	370	37 949	895 287	3 049 409
12 0 68 0353 353	Rheinsberg	7 996	76 804	1 035 069	1 564 682	302	391	319	25 432	264 724	490 496
12 0 68 0468 468	Wittstock/Dosse	14 118	162 325	1 678 472	5 707 473	320	410	323	50 727	409 383	1 767 020
12 0 68 0477 477	Wusterhausen/Dosse	5 878	156 099	583 043	2 097 616	320	410	323	48 781	142 206	649 417
Amt Lindow (Mark)											
12 0 68 5804 188	Herzberg (Mark)	666	12 834	65 042	143 316	320	390	333	4 011	16 677	43 038
12 0 68 5804 280	Lindow (Mark)	2 968	25 834	375 019	818 241	300	390	350	8 611	96 159	233 783
12 0 68 5804 372	Rüthnick	444	7 213	33 261	26 022	300	331	306	2 404	10 049	8 504
12 0 68 5804 437	Vielitzsee	475	10 273	44 854	26 009	300	300	300	3 424	14 951	8 670
Amt Neustadt (Dosse)											
12 0 68 5805 052	Breddin	896	27 298	75 314	113 930	325	410	324	8 399	18 369	35 164
12 0 68 5805 109	Dreetz	1 167	35 395	100 933	34 668	325	410	325	10 891	24 618	10 667
12 0 68 5805 324	Neustadt (Dosse)	3 495	51 285	399 706	1 502 319	325	410	324	15 780	97 489	463 679
12 0 68 5805 409	Sieversdorf-Hohenofen	698	14 129	61 142	76 561	325	410	324	4 347	14 913	23 630
12 0 68 5805 417	Stüdenitz-Schönermark	603	15 487	40 457	272 768	250	340	310	6 195	11 899	87 990
12 0 68 5805 501	Zernitz-Lohm	931	22 960	62 884	104 863	270	379	323	8 504	16 592	32 465
Amt Temnitz											
12 0 68 5807 072	Dabergotz	655	10 698	51 025	162 825	315	405	310	3 396	12 599	52 524
12 0 68 5807 306	Märkisch Linden	1 268	25 856	155 012	1 735 851	230	345	310	11 242	44 931	559 952
12 0 68 5807 413	Storbeck-Frankendorf	465	6 486	27 874	33 554	230	345	310	2 820	8 079	10 824
12 0 68 5807 425	Temnitzquell	801	25 261	97 747	79 609	320	410	320	7 894	23 841	24 878
12 0 68 5807 426	Temnitztal	1 508	35 825	102 682	559 752	230	345	310	15 576	29 763	180 565
12 0 68 5807 452	Walsleben	793	23 288	82 471	542 386	320	410	310	7 278	20 115	174 963
12 068	Landkreis Ostprignitz-Ruppin	100 108	1 331 549	11 637 636	41 168 570	334	407	334	398 190	2 856 925	12 336 610

Realsteueraufbringungskraft				Real- steuerauf- bringungs- kraft	Gemeindeanteil an der Einkommen- steuer	Gemeindeanteil an der Umsatz- steuer	Gewerbe- steuer- umlage	Steuer- einnahme- kraft	Steuer- einnahme- kraft	Amtlicher Regional- schlüssel
Grundsteuer		Gewerbe- steuer	Zusammen							
A	B									
EUR				EUR/Einw.	EUR				EUR/Einw.	
200 923	957 045	2 062 334	3 220 302	355,80	3 291 649	371 311	214 826	6 668 436	736,76	12 0 68 0117 117
85 959	645 320	9 016 069	9 747 348	2 232,05	1 472 369	416 161	939 174	10 696 704	2 449,44	12 0 68 0181 181
99 081	1 244 244	3 802 942	5 146 267	565,90	2 820 239	511 031	396 140	8 081 397	888,65	12 0 68 0264 264
127 888	3 724 394	10 246 014	14 098 296	443,75	12 349 177	2 630 350	1 067 293	28 010 530	881,64	12 0 68 0320 320
85 706	1 101 252	1 648 067	2 835 025	354,56	2 703 175	345 725	171 673	5 712 252	714,39	12 0 68 0353 353
170 950	1 703 033	5 937 187	7 811 170	553,28	4 692 811	746 763	618 457	12 632 287	894,76	12 0 68 0468 468
164 392	591 577	2 182 041	2 938 010	499,83	1 747 284	275 174	227 296	4 733 172	805,24	12 0 68 0477 477
13 517	69 376	144 608	227 501	341,59	231 537	15 730	15 063	459 705	690,25	12 0 68 5804 188
29 019	400 021	785 511	1 214 551	409,22	960 285	141 208	80 122	2 235 922	753,34	12 0 68 5804 280
8 101	41 804	28 573	78 478	176,75	226 354	4 024	2 976	305 880	688,92	12 0 68 5804 372
11 539	62 196	29 131	102 866	216,56	167 540	16 659	– 2 113	289 178	608,80	12 0 68 5804 437
28 305	76 415	118 151	222 871	248,74	288 209	17 446	12 307	516 219	576,14	12 0 68 5805 052
36 703	102 411	35 841	174 955	149,92	385 782	12 057	3 733	569 061	487,63	12 0 68 5805 109
53 179	405 554	1 557 961	2 016 694	577,02	1 231 256	198 637	162 288	3 284 299	939,71	12 0 68 5805 324
14 649	62 038	79 397	156 084	223,62	225 565	16 325	8 270	389 704	558,32	12 0 68 5805 409
20 877	49 500	295 646	366 023	607,00	216 213	22 927	30 796	574 367	952,52	12 0 68 5805 417
28 658	69 023	109 082	206 763	222,09	277 844	13 208	11 363	486 452	522,50	12 0 68 5805 501
11 445	52 412	176 481	240 338	366,93	264 098	19 595	18 384	505 647	771,98	12 0 68 5807 072
37 886	186 913	1 881 439	2 106 238	1 661,07	485 382	121 050	195 983	2 516 687	1 984,77	12 0 68 5807 306
9 503	33 609	36 369	79 481	170,93	219 143	2 900	3 788	297 736	640,29	12 0 68 5807 413
26 603	99 179	83 590	209 372	261,39	239 311	5 872	8 707	445 848	556,61	12 0 68 5807 425
52 491	123 814	606 698	783 003	519,23	506 338	46 032	63 198	1 272 175	843,62	12 0 68 5807 426
24 527	83 678	587 876	696 081	877,78	270 295	46 318	61 237	951 457	1 199,82	12 0 68 5807 452
1 341 901	11 884 808	41 451 008	54 677 717	546,19	35 271 856	5 996 503	4 310 961	91 635 115	915,36	12 068

4 Realsteuervergleich 2023 für Berlin und nach Gemeinden des Landes Brandenburg

Amtlicher Regional- schlüssel	Gebietskörperschaft	Einwohner am 30.06.2023	Istaufkommen			Hebesatz			Grundbetrag		
			Grundsteuer		Gewerbe- steuer	Grundsteuer		Ge- werbe- steuer	Grundsteuer		Gewerbe- steuer
			A	B		A	B		A	B	
		Anzahl	EUR			%			EUR		
Landkreis Potsdam-Mittelmark											
12 0 69 0017 017	Beelitz	13 541	137 831	1 203 679	3 894 763	660	375	306	20 883	320 981	1 272 798
12 0 69 0020 020	Bad Belzig	11 215	157 558	1 133 447	2 831 470	500	415	320	31 512	273 120	884 834
12 0 69 0249 249	Groß Kreutz (Havel)	8 988	71 219	906 174	4 495 953	320	410	315	22 256	221 018	1 427 287
12 0 69 0304 304	Kleinmachnow	20 187	767	2 381 254	36 255 696	200	365	320	384	652 398	11 329 905
12 0 69 0306 306	Kloster Lehnin	11 359	155 428	1 201 449	4 593 315	578	411	309	26 891	292 323	1 486 510
12 0 69 0397 397	Michendorf	13 970	28 921	1 473 127	3 517 018	450	405	326	6 427	363 735	1 078 840
12 0 69 0454 454	Nuthetal	9 228	15 709	986 002	2 737 168	220	450	320	7 140	219 112	855 365
12 0 69 0590 590	Schwieelowsee	10 894	9 526	1 258 971	3 210 487	310	390	325	3 073	322 813	987 842
12 0 69 0596 596	Seddiner See	4 781	2 695	474 750	1 583 984	200	390	350	1 348	121 731	452 567
12 0 69 0604 604	Stahnsdorf	16 180	19 840	1 928 424	7 180 373	300	420	340	6 613	459 149	2 111 874
12 0 69 0616 616	Teltow	27 867	5 896	3 000 022	18 587 611	200	400	320	2 948	750 006	5 808 628
12 0 69 0632 632	Treuenbrietzen	7 446	239 964	769 626	2 093 534	620	450	350	38 704	171 028	598 153
12 0 69 0656 656	Werder (Havel)	26 970	50 811	3 055 710	11 143 566	280	385	360	18 147	793 691	3 095 435
12 0 69 0665 665	Wiesenburg/Mark	4 230	132 784	472 809	997 700	620	420	320	21 417	112 574	311 781
Amt Beetzsee											
12 0 69 5902 018	Beetzsee	2 758	14 230	241 057	1 000 572	390	380	320	3 649	63 436	312 679
12 0 69 5902 019	Beetzseeheide	713	27 583	56 703	122 252	295	395	320	9 350	14 355	38 204
12 0 69 5902 270	Havelsee	3 241	28 483	275 726	958 624	250	380	320	11 393	72 559	299 570
12 0 69 5902 460	Päwesin	527	10 383	48 573	38 270	320	320	320	3 245	15 179	11 959
12 0 69 5902 541	Roskow	1 174	27 548	80 891	118 382	250	350	320	11 019	23 112	36 994
Amt Brück											
12 0 69 5904 052	Borkheide	2 240	117	265 625	1 153 674	320	420	340	37	63 244	339 316
12 0 69 5904 056	Borkwalde	2 021	91	159 002	224 210	320	420	340	28	37 858	65 944
12 0 69 5904 076	Brück	4 269	66 055	459 739	738 699	600	405	323	11 009	113 516	228 699
12 0 69 5904 216	Golzow	1 417	45 782	131 932	538 101	600	420	308	7 630	31 412	174 708
12 0 69 5904 345	Linthe	935	23 828	209 785	1 921 406	600	390	310	3 971	53 791	619 808
12 0 69 5904 470	Planebruch	1 048	35 603	84 640	51 563	600	405	315	5 934	20 899	16 369
Amt Niemegk											
12 0 69 5910 402	Mühlenfließ	943	86 480	103 923	1 177 289	765	420	330	11 305	24 744	356 754
12 0 69 5910 448	Niemegk	2 071	42 502	292 771	1 444 616	620	440	320	6 855	66 539	451 443
12 0 69 5910 474	Planetal	916	69 121	97 502	223 831	630	450	340	10 972	21 667	65 833
12 0 69 5910 485	Rabenstein/Fläming	789	25 879	80 701	59 117	220	420	300	11 763	19 215	19 706
Amt Wusterwitz											
12 0 69 5917 028	Bensdorf	1 275	18 842	91 812	149 602	280	380	320	6 729	24 161	46 751
12 0 69 5917 537	Rosenau	854	43 951	87 463	367 052	460	545	320	9 555	16 048	114 704
12 0 69 5917 688	Wusterwitz	3 063	6 824	237 933	442 891	280	380	320	2 437	62 614	138 403
Amt Ziesar											
12 0 69 5918 089	Buckautal	473	22 065	35 982	193 166	450	405	320	4 903	8 884	60 364
12 0 69 5918 224	Görzke	1 218	27 568	93 644	165 855	360	405	320	7 658	23 122	51 830
12 0 69 5918 232	Gräben	515	16 176	44 534	52 275	550	455	315	2 941	9 788	16 595
12 0 69 5918 648	Wenzlow	533	14 321	42 732	108 013	557	390	321	2 571	10 957	33 649
12 0 69 5918 680	Wollin	848	11 547	70 907	31 545	311	457	350	3 713	15 516	9 013
12 0 69 5918 696	Ziesar	2 476	60 339	271 914	834 722	512	400	320	11 785	67 979	260 851
12 069	Landkreis Potsdam-Mittelmark	223 173	1 754 267	23 810 935	115 238 365	476	400	325	368 195	5 954 274	35 471 965

Realsteueraufbringungskraft				Real- steuerauf- bringungs- kraft	Gemeindeanteil an der Einkommen- steuer	Gemeindeanteil an der Umsatz- steuer	Gewerbe- steuer- umlage	Steuer- einnahme- kraft	Steuer- einnahme- kraft	Amtlicher Regional- schlüssel
Grundsteuer		Gewerbe- steuer	Zusammen							
A	B									
EUR				EUR/Einw.	EUR				EUR/Einw.	
70 376	1 335 281	4 276 601	5 682 258	419,63	6 390 295	650 985	445 479	12 278 059	906,73	12 0 69 0017 017
106 195	1 136 179	2 973 042	4 215 416	375,87	3 967 556	496 329	309 692	8 369 609	746,29	12 0 69 0020 020
75 003	919 435	4 795 684	5 790 122	644,21	4 010 596	315 999	256 874	9 859 843	1 097,00	12 0 69 0249 249
1 294	2 713 976	38 068 481	40 783 751	2 020,30	16 447 317	1 254 614	3 965 467	54 520 215	2 700,76	12 0 69 0304 304
90 623	1 216 064	4 994 674	6 301 361	554,75	4 951 501	569 967	521 328	11 301 501	994,94	12 0 69 0306 306
21 659	1 513 138	3 624 902	5 159 699	369,34	8 694 619	365 005	377 594	13 841 729	990,82	12 0 69 0397 397
24 062	911 506	2 874 026	3 809 594	412,83	6 349 621	311 890	299 378	10 171 727	1 102,27	12 0 69 0454 454
10 356	1 342 902	3 319 149	4 672 407	428,90	6 785 203	274 116	346 206	11 385 520	1 045,12	12 0 69 0590 590
4 543	506 401	1 520 625	2 031 569	424,93	2 238 975	352 656	158 398	4 464 802	933,86	12 0 69 0596 596
22 286	1 910 060	7 095 897	9 028 243	557,99	10 734 506	1 018 844	724 418	20 057 175	1 239,63	12 0 69 0604 604
9 935	3 120 025	19 516 990	22 646 950	812,68	16 205 753	2 027 447	2 032 672	38 847 478	1 394,03	12 0 69 0616 616
130 432	711 476	2 009 794	2 851 702	382,98	3 045 804	407 980	209 353	6 096 133	818,71	12 0 69 0632 632
61 155	3 301 755	10 400 662	13 763 572	510,33	14 094 884	1 266 179	1 083 402	28 041 233	1 039,72	12 0 69 0656 656
72 175	468 308	1 047 584	1 588 067	375,43	1 372 093	132 115	109 123	2 983 152	705,24	12 0 69 0665 665
12 297	263 894	1 050 601	1 326 792	481,07	1 571 970	59 854	109 438	2 849 178	1 033,06	12 0 69 5902 018
31 510	59 717	128 365	219 592	307,98	301 955	13 793	13 371	521 969	732,07	12 0 69 5902 019
38 394	301 845	1 006 555	1 346 794	415,55	1 469 215	44 203	104 850	2 755 362	850,16	12 0 69 5902 270
10 936	63 145	40 182	114 263	216,82	197 848	8 044	4 186	315 969	599,56	12 0 69 5902 460
37 134	96 146	124 300	257 580	219,40	478 734	21 845	12 948	745 211	634,76	12 0 69 5902 541
125	263 095	1 140 102	1 403 322	626,48	1 097 066	128 825	118 761	2 510 452	1 120,74	12 0 69 5904 052
94	157 489	221 572	379 155	187,61	835 334	10 214	23 080	1 201 623	594,57	12 0 69 5904 056
37 100	472 227	768 429	1 277 756	299,31	1 581 772	153 966	80 045	2 933 449	687,15	12 0 69 5904 076
25 713	130 674	587 019	743 406	524,63	512 535	35 092	61 148	1 229 885	867,95	12 0 69 5904 216
13 382	223 771	2 082 555	2 319 708	2 480,97	422 399	146 791	216 933	2 671 965	2 857,72	12 0 69 5904 345
19 998	86 940	55 000	161 938	154,52	411 921	11 105	5 729	579 235	552,71	12 0 69 5904 470
38 098	102 935	1 198 693	1 339 726	1 420,71	376 430	22 881	124 864	1 614 173	1 711,74	12 0 69 5910 402
23 101	276 802	1 516 848	1 816 751	877,23	658 105	167 706	158 005	2 484 557	1 199,69	12 0 69 5910 448
36 976	90 135	221 199	348 310	380,25	330 123	19 675	23 041	675 067	736,97	12 0 69 5910 474
39 641	79 934	66 212	185 787	235,47	371 247	17 984	6 897	568 121	720,05	12 0 69 5910 485
22 677	100 510	157 083	280 270	219,82	577 996	25 380	16 363	867 283	680,22	12 0 69 5917 028
32 200	66 760	385 405	484 365	567,17	351 755	27 090	40 146	823 064	963,78	12 0 69 5917 537
8 213	260 474	465 034	733 721	239,54	1 306 181	59 141	48 441	2 050 602	669,48	12 0 69 5917 688
16 523	36 957	202 823	256 303	541,87	188 046	15 338	21 128	438 559	927,19	12 0 69 5918 089
25 807	96 188	174 149	296 144	243,14	316 264	22 528	18 140	616 796	506,40	12 0 69 5918 224
9 911	40 718	55 759	106 388	206,58	147 597	16 635	5 808	264 812	514,20	12 0 69 5918 232
8 664	45 581	113 061	167 306	313,89	207 538	29 264	11 777	392 331	736,08	12 0 69 5918 648
12 513	64 547	30 284	107 344	126,58	366 064	21 776	3 154	492 030	580,22	12 0 69 5918 680
39 715	282 793	876 459	1 198 967	484,24	769 873	122 092	92 437	1 998 495	807,15	12 0 69 5918 696
1 240 816	24 769 783	119 185 800	145 196 399	650,60	120 136 691	10 645 348	12 160 074	263 818 364	1 182,12	12 069

4 Realsteuervergleich 2023 für Berlin und nach Gemeinden des Landes Brandenburg

Amtlicher Regional- schlüssel	Gebietskörperschaft	Einwohner am 30.06.2023	Istaufkommen			Hebesatz			Grundbetrag		
			Grundsteuer		Gewerbe- steuer	Grundsteuer		Ge- werbe- steuer	Grundsteuer		Gewerbe- steuer
			A	B		A	B		A	B	
		Anzahl	EUR			%			EUR		
Landkreis Prignitz											
12 0 70 0125 125	Groß Pankow (Prignitz)	3 850	158 749	339 858	1 966 600	288	381	323	55 121	89 202	608 854
12 0 70 0149 149	Gumtow	3 259	120 562	243 531	1 407 932	220	300	300	54 801	81 177	469 311
12 0 70 0173 173	Karstädt	5 900	155 144	664 597	2 937 815	270	380	320	57 461	174 894	918 067
12 0 70 0296 296	Perleberg	12 112	83 071	1 266 904	5 541 670	350	400	323	23 735	316 726	1 715 687
12 0 70 0302 302	Plattenburg	3 285	153 640	374 418	1 200 927	367	479	310	41 864	78 167	387 396
12 0 70 0316 316	Pritzwalk	11 756	136 924	1 359 696	9 703 048	300	370	323	45 641	367 485	3 004 040
12 0 70 0424 424	Wittenberge	16 926	39 288	1 657 344	6 077 525	400	400	323	9 822	414 336	1 881 587
Amt Bad Wilsnack/Weisen											
12 0 70 5001 008	Bad Wilsnack	2 568	26 795	253 921	1 315 602	250	350	350	10 718	72 549	375 886
12 0 70 5001 052	Breese	1 495	10 152	108 944	101 426	300	385	305	3 384	28 297	33 254
12 0 70 5001 241	Legde/Quitze	586	20 094	49 357	58 866	300	385	305	6 698	12 820	19 300
12 0 70 5001 348	Rühstädt	450	22 430	42 262	88 683	280	385	323	8 011	10 977	27 456
12 0 70 5001 416	Weisen	996	6 074	96 719	249 590	300	395	320	2 025	24 486	77 997
Amt Lenzen-Elbtalaue											
12 0 70 5005 060	Cumlosen	711	12 636	59 419	54 324	313	413	324	4 037	14 387	16 767
12 0 70 5005 236	Lanz	707	26 505	61 672	76 911	300	380	300	8 835	16 229	25 637
12 0 70 5005 244	Lenzen (Elbe)	2 056	59 140	245 206	413 263	370	410	324	15 984	59 806	127 550
12 0 70 5005 246	Lenzenwische	460	28 109	44 853	131 499	270	380	300	10 411	11 803	43 833
Amt Meyenburg											
12 0 70 5006 096	Gerdshagen	469	19 116	41 327	677 136	300	350	315	6 372	11 808	214 964
12 0 70 5006 153	Halenbeck-Rohlsdorf	519	33 104	41 970	831 546	300	350	300	11 035	11 991	277 182
12 0 70 5006 222	Kümmernitztal	362	23 326	30 271	1 297	350	375	350	6 665	8 072	371
12 0 70 5006 266	Marienfließ	673	40 335	64 033	480 720	295	380	320	13 673	16 851	150 225
12 0 70 5006 280	Meyenburg	2 094	39 342	295 011	2 321 259	305	385	320	12 899	76 626	725 393
Amt Putlitz-Berge											
12 0 70 5009 028	Berge	739	23 337	78 053	234 395	320	380	330	7 293	20 540	71 029
12 0 70 5009 145	Gülitz-Reetz	445	17 918	37 543	50 921	300	380	310	5 973	9 880	16 426
12 0 70 5009 300	Pirow	427	33 100	44 620	177 749	320	410	320	10 344	10 883	55 547
12 0 70 5009 325	Putlitz	2 596	81 128	289 370	743 251	304	384	335	26 687	75 357	221 866
12 0 70 5009 393	Triglitz	514	31 528	36 732	308 441	350	350	350	9 008	10 495	88 126
12 070	Landkreis Prignitz	75 955	1 401 547	7 827 631	37 152 396	299	386	322	468 497	2 025 844	11 553 751

Realsteueraufbringungskraft				Real- steuerauf- bringungs- kraft	Gemeindeanteil an der Einkommen- steuer	Gemeindeanteil an der Umsatz- steuer	Gewerbe- steuer- umlage	Steuer- einnahme- kraft	Steuer- einnahme- kraft	Amtlicher Regional- schlüssel
Grundsteuer		Gewerbe- steuer	Zusammen							
A	B									
EUR				EUR/Einw.	EUR				EUR/Einw.	
185 758	371 080	2 045 749	2 602 587	676,00	1 202 074	126 832	213 099	3 718 394	965,82	12 0 70 0125 125
184 679	337 696	1 576 885	2 099 260	644,14	1 017 634	76 033	164 259	3 028 668	929,32	12 0 70 0149 149
193 644	727 559	3 084 705	4 005 908	678,97	2 056 225	310 561	321 323	6 051 371	1 025,66	12 0 70 0173 173
79 987	1 317 580	5 764 708	7 162 275	591,34	4 318 860	881 403	600 491	11 762 047	971,11	12 0 70 0296 296
141 082	325 175	1 301 651	1 767 908	538,18	1 066 420	146 116	135 589	2 844 855	866,01	12 0 70 0302 302
153 810	1 528 738	10 093 574	11 776 122	1 001,71	4 130 364	988 961	1 051 414	15 844 033	1 347,74	12 0 70 0316 316
33 100	1 723 638	6 322 132	8 078 870	477,31	5 127 830	1 073 090	658 555	13 621 235	804,75	12 0 70 0424 424
36 120	301 804	1 262 977	1 600 901	623,40	899 669	264 791	131 560	2 633 801	1 025,62	12 0 70 5001 008
11 404	117 716	111 733	240 853	161,11	683 568	17 823	11 639	930 605	622,48	12 0 70 5001 052
22 572	53 331	64 848	140 751	240,19	221 171	7 324	6 755	362 491	618,59	12 0 70 5001 241
26 997	45 664	92 252	164 913	366,47	179 258	16 648	9 610	351 209	780,46	12 0 70 5001 348
6 824	101 862	262 070	370 756	372,24	398 851	24 293	27 299	766 601	769,68	12 0 70 5001 416
13 605	59 850	56 337	129 792	182,55	339 587	10 996	5 868	474 507	667,38	12 0 70 5005 060
29 774	67 513	86 140	183 427	259,44	239 761	9 993	8 973	424 208	600,01	12 0 70 5005 236
53 866	248 793	428 568	731 227	355,66	656 414	77 313	44 643	1 420 311	690,81	12 0 70 5005 244
35 085	49 100	147 279	231 464	503,18	164 498	14 980	15 341	395 601	860,00	12 0 70 5005 246
21 474	49 121	722 279	792 874	1 690,56	168 441	20 470	75 237	906 548	1 932,94	12 0 70 5006 096
37 188	49 883	931 332	1 018 403	1 962,24	155 484	11 875	97 014	1 088 748	2 097,78	12 0 70 5006 153
22 461	33 580	1 247	57 288	158,25	132 387	3 406	130	192 951	533,01	12 0 70 5006 222
46 078	70 100	504 756	620 934	922,64	230 522	23 403	52 579	822 280	1 221,81	12 0 70 5006 266
43 470	318 764	2 437 320	2 799 554	1 336,94	617 543	174 339	253 888	3 337 548	1 593,86	12 0 70 5006 280
24 577	85 446	238 657	348 680	471,83	263 647	33 784	24 860	621 251	840,66	12 0 70 5009 028
20 129	41 101	55 191	116 421	261,62	158 076	5 909	5 749	274 657	617,21	12 0 70 5009 145
34 859	45 273	186 638	266 770	624,75	150 865	16 890	19 441	415 084	972,09	12 0 70 5009 300
89 935	313 485	745 470	1 148 890	442,56	838 264	102 729	77 653	2 012 230	775,13	12 0 70 5009 325
30 357	43 659	296 103	370 119	720,08	153 006	14 999	30 844	507 280	986,93	12 0 70 5009 393

4 Realsteuervergleich 2023 für Berlin und nach Gemeinden des Landes Brandenburg

Amtlicher Regional- schlüssel	Gebietskörperschaft	Einwohner am 30.06.2023	Istaufkommen			Hebesatz			Grundbetrag		
			Grundsteuer		Gewerbe- steuer	Grundsteuer		Ge- werbe- steuer	Grundsteuer		Gewerbe- steuer
			A	B		A	B		A	B	
		Anzahl	EUR			%			EUR		
Landkreis Spree-Neiße											
12 0 71 0057 057	Drebkau	5 512	59 535	553 299	899 290	315	400	350	18 900	138 325	256 940
12 0 71 0076 076	Forst (Lausitz)	17 794	53 998	1 886 420	3 656 710	316	405	350	17 088	465 783	1 044 774
12 0 71 0160 160	Guben	16 295	26 849	2 034 196	5 254 451	320	405	330	8 390	502 271	1 592 258
12 0 71 0244 244	Kolkwitz	9 377	51 465	831 977	3 680 381	300	330	350	17 155	252 114	1 051 537
12 0 71 0301 301	Neuhausen/Spree	4 940	56 568	558 401	1 109 145	360	430	350	15 713	129 861	316 899
12 0 71 0337 337	Schenkendöbern	3 480	61 620	379 468	447 717	300	400	320	20 540	94 867	139 912
12 0 71 0372 372	Spremberg	21 511	71 474	2 944 821	57 994 419	296	417	360	24 147	706 192	16 109 561
12 0 71 0408 408	Welzow	3 261	10 906	386 486	1 258 220	300	389	380	3 635	99 354	331 111
Amt Burg (Spreewald)											
12 0 71 5101 028	Briesen	787	5 437	60 830	66 705	400	350	320	1 359	17 380	20 845
12 0 71 5101 032	Burg (Spreewald)	4 235	25 059	699 720	2 390 811	300	410	320	8 353	170 663	747 128
12 0 71 5101 041	Dissen-Striesow	984	20 419	86 730	53 569	600	400	320	3 403	21 683	16 740
12 0 71 5101 164	Guhrow	519	6 886	51 018	113 787	400	393	330	1 722	12 982	34 481
12 0 71 5101 341	Schmogrow-Fehrow	813	31 798	79 273	46 566	860	400	360	3 697	19 818	12 935
12 0 71 5101 412	Werben	1 759	23 380	159 014	158 149	400	410	320	5 845	38 784	49 422
Amt Döbern-Land											
12 0 71 5102 044	Döbern	3 125	3 543	378 824	461 661	366	430	350	968	88 099	131 903
12 0 71 5102 074	Felixsee	1 799	13 377	176 091	82 084	375	420	350	3 567	41 926	23 453
12 0 71 5102 153	Groß Schacksdorf-Simmersdorf	790	9 681	91 083	161 061	320	375	350	3 025	24 289	46 017
12 0 71 5102 189	Jämlitz-Klein Döben	436	15 304	36 222	2 712	360	380	350	4 251	9 532	775
12 0 71 5102 294	Neiße-Malxetal	1 603	21 667	159 466	286 169	313	374	350	6 922	42 638	81 763
12 0 71 5102 392	Tschernitz	1 166	9 274	270 383	83 964	370	430	350	2 506	62 880	23 990
12 0 71 5102 414	Wiesengrund	1 378	20 741	115 984	297 189	340	385	350	6 100	30 126	84 911
Amt Peitz											
12 0 71 5107 052	Drachhausen	750	9 791	65 320	97 225	295	395	320	3 319	16 537	30 383
12 0 71 5107 060	Drehnow	509	9 043	44 943	59 499	331	375	316	2 732	11 985	18 829
12 0 71 5107 176	Heinersbrück	578	8 860	80 480	136 422	340	389	360	2 606	20 689	37 895
12 0 71 5107 193	Jänschwalde	1 483	19 449	178 993	345 617	300	320	350	6 483	55 935	98 748
12 0 71 5107 304	Peitz	4 457	7 632	553 628	994 827	350	394	350	2 181	140 515	284 236
12 0 71 5107 384	Tauer	701	6 700	53 191	42 188	200	300	300	3 350	17 730	14 063
12 0 71 5107 386	Teichland	1 090	19 379	277 790	16 786 989	337	391	400	5 750	71 046	4 196 747
12 0 71 5107 401	Turnow-Preilack	1 099	10 811	117 149	297 640	339	381	324	3 189	30 748	91 864
12 071	Landkreis Spree-Neiße	112 231	690 646	13 311 200	97 265 167	334	399	362	206 896	3 334 752	26 890 120

Realsteueraufbringungskraft				Real- steuerauf- bringungs- kraft	Gemeindeanteil an der Einkommen- steuer	Gemeindeanteil an der Umsatz- steuer	Gewerbe- steuer- umlage	Steuer- einnahme- kraft	Steuer- einnahme- kraft	Amtlicher Regional- schlüssel
Grundsteuer		Gewerbe- steuer	Zusammen							
A	B									
EUR				EUR/Einw.	EUR				EUR/Einw.	
63 693	575 432	863 318	1 502 443	272,58	2 342 631	184 083	89 929	3 939 228	714,66	12 0 71 0057 057
57 587	1 937 657	3 510 441	5 505 685	309,41	5 943 897	806 247	365 671	11 890 158	668,21	12 0 71 0076 076
28 274	2 089 447	5 349 987	7 467 708	458,28	5 014 709	909 901	557 290	12 835 028	787,67	12 0 71 0160 160
57 812	1 048 794	3 533 164	4 639 770	494,80	4 996 457	540 470	367 530	9 809 167	1 046,09	12 0 71 0244 244
52 953	540 222	1 064 781	1 657 956	335,62	2 613 828	97 080	110 914	4 257 950	861,93	12 0 71 0301 301
69 220	394 647	470 104	933 971	268,38	1 491 185	78 441	48 969	2 454 628	705,35	12 0 71 0337 337
81 375	2 937 759	54 128 125	57 147 259	2 656,65	8 616 200	2 659 143	5 638 346	62 784 256	2 918,70	12 0 71 0372 372
12 250	413 313	1 112 533	1 538 096	471,66	1 154 640	147 911	70 755	2 769 892	849,40	12 0 71 0408 408
4 580	72 301	70 039	146 920	186,68	392 316	11 367	7 296	543 307	690,35	12 0 71 5101 028
28 150	709 958	2 510 350	3 248 458	767,05	1 844 405	330 213	261 495	5 161 581	1 218,79	12 0 71 5101 032
11 468	90 201	56 246	157 915	160,48	492 931	9 449	5 859	654 436	665,08	12 0 71 5101 041
5 803	54 005	115 856	175 664	338,47	266 464	26 271	12 068	456 331	879,25	12 0 71 5101 164
12 459	82 443	43 462	138 364	170,19	304 209	12 095	4 527	450 141	553,68	12 0 71 5101 341
19 698	161 341	166 058	347 097	197,33	776 633	27 656	17 298	1 134 088	644,73	12 0 71 5101 412
3 262	366 492	443 194	812 948	260,14	1 020 225	90 572	46 166	1 877 579	600,83	12 0 71 5102 044
12 021	174 412	78 802	265 235	147,43	815 504	15 136	8 208	1 087 667	604,60	12 0 71 5102 074
10 194	101 042	154 617	265 853	336,52	288 097	18 146	16 106	555 990	703,78	12 0 71 5102 153
14 326	39 653	2 604	56 583	129,78	191 989	2 177	271	250 478	574,49	12 0 71 5102 189
23 327	177 374	274 724	475 425	296,58	599 629	28 034	28 617	1 074 471	670,29	12 0 71 5102 294
8 445	261 581	80 606	350 632	300,71	437 835	71 099	8 397	851 169	729,99	12 0 71 5102 392
20 557	125 324	285 301	431 182	312,90	533 604	23 451	29 719	958 518	695,59	12 0 71 5102 414
11 185	68 794	102 087	182 066	242,75	282 463	7 861	10 634	461 756	615,67	12 0 71 5107 052
9 207	49 858	63 265	122 330	240,33	215 988	6 262	6 590	337 990	664,03	12 0 71 5107 060
8 782	86 066	127 327	222 175	384,39	285 843	25 576	13 263	520 331	900,23	12 0 71 5107 176
21 848	232 690	331 793	586 331	395,37	576 757	45 244	34 562	1 173 770	791,48	12 0 71 5107 193
7 350	584 542	955 033	1 546 925	347,08	1 878 094	552 933	99 483	3 878 469	870,20	12 0 71 5107 304
11 290	73 757	47 252	132 299	188,73	316 264	12 300	4 922	455 941	650,42	12 0 71 5107 384
19 378	295 551	14 101 070	14 415 999	13 225,69	751 395	186 982	1 468 862	13 885 514	12 739,00	12 0 71 5107 386
10 747	127 912	308 663	447 322	407,03	526 168	44 423	32 153	985 760	896,96	12 0 71 5107 401
697 241	13 872 568	90 350 802	104 920 611	934,86	44 970 360	6 970 523	9 365 900	147 495 594	1 314,21	12 071

4 Realsteuervergleich 2023 für Berlin und nach Gemeinden des Landes Brandenburg

Amtlicher Regional- schlüssel	Gebietskörperschaft	Einwohner am 30.06.2023	Istaufkommen			Hebesatz			Grundbetrag		
			Grundsteuer		Gewerbe- steuer	Grundsteuer		Ge- werbe- steuer	Grundsteuer		Gewerbe- steuer
			A	B		A	B		A	B	
		Anzahl	EUR			%			EUR		
Landkreis Teltow-Fläming											
12 0 72 0002 002	Am Mellensee	7 248	26 055	846 207	1 542 783	306	394	350	8 515	214 773	440 795
12 0 72 0014 014	Baruth/Mark	4 305	53 272	731 333	12 378 498	260	360	340	20 489	203 148	3 640 735
12 0 72 0017 017	Blankenfelde-Mahlow	29 317	19 374	2 797 467	14 681 152	300	360	350	6 458	777 074	4 194 615
12 0 72 0120 120	Großbeeren	9 107	31 115	1 614 825	9 784 665	301	340	315	10 337	474 949	3 106 243
12 0 72 0169 169	Jüterbog	12 636	62 670	1 516 562	5 081 406	330	440	330	18 991	344 673	1 539 820
12 0 72 0232 232	Luckenwalde	20 888	34 510	2 046 676	8 879 960	623	425	360	5 539	481 571	2 466 656
12 0 72 0240 240	Ludwigsfelde	29 003	42 900	3 692 003	38 884 566	295	395	380	14 542	934 684	10 232 781
12 0 72 0297 297	Niedergörsdorf	6 208	176 424	602 319	1 863 688	325	410	320	54 284	146 907	582 403
12 0 72 0312 312	Nuthe-Urstromtal	6 683	123 477	615 625	1 806 900	302	391	330	40 886	157 449	547 545
12 0 72 0340 340	Rangsdorf	11 746	16 488	1 367 170	6 217 833	330	413	380	4 996	331 034	1 636 272
12 0 72 0426 426	Trebbin	9 957	84 745	1 305 574	3 371 758	450	450	320	18 832	290 128	1 053 674
12 0 72 0477 477	Zossen	21 497	74 982	1 754 519	38 362 945	450	377	270	16 663	465 390	14 208 498
Amt Dahme/Mark											
12 0 72 5204 053	Dahme/Mark	4 868	82 268	591 140	1 492 975	295	395	320	27 887	149 656	466 555
12 0 72 5204 055	Dahmetal	455	13 367	31 918	522 759	200	300	300	6 684	10 639	174 253
12 0 72 5204 157	Ihlow	649	26 148	59 527	96 734	245	330	315	10 673	18 038	30 709
12 0 72 5204 298	Niederer Fläming	3 044	136 022	297 181	477 827	285	385	325	47 727	77 190	147 024
12 072	Landkreis Teltow-Fläming	177 611	1 003 817	19 870 046	145 446 449	320	391	327	313 503	5 077 303	44 468 578

Realsteueraufbringungskraft				Real- steuerauf- bringungs- kraft	Gemeindeanteil an der Einkommen- steuer	Gemeindeanteil an der Umsatz- steuer	Gewerbe- steuer- umlage	Steuer- einnahme- kraft	Steuer- einnahme- kraft	Amtlicher Regional- schlüssel
Grundsteuer		Gewerbe- steuer	Zusammen							
A	B									
EUR				EUR/Einw.	EUR				EUR/Einw.	
28 696	893 456	1 481 071	2 403 223	331,57	3 106 195	162 509	154 221	5 517 706	761,27	12 0 72 0002 002
69 048	845 096	12 232 870	13 147 014	3 053,89	1 594 391	840 798	1 274 257	14 307 946	3 323,56	12 0 72 0014 014
21 763	3 232 628	14 093 906	17 348 297	591,75	16 038 664	2 395 505	1 468 115	34 314 351	1 170,46	12 0 72 0017 017
34 836	1 975 788	10 436 976	12 447 600	1 366,82	5 747 401	1 445 022	1 087 185	18 552 838	2 037,21	12 0 72 0120 120
64 000	1 433 840	5 173 795	6 671 635	527,99	4 064 452	485 280	538 965	10 682 402	845,39	12 0 72 0169 169
18 666	2 003 335	8 287 964	10 309 965	493,58	7 305 174	1 364 721	863 329	18 116 531	867,32	12 0 72 0232 232
49 007	3 888 285	34 382 144	38 319 436	1 321,22	12 891 457	3 481 689	3 581 473	51 111 109	1 762,27	12 0 72 0240 240
182 937	611 133	1 956 874	2 750 944	443,13	1 881 586	195 218	203 842	4 623 906	744,83	12 0 72 0297 297
137 786	654 988	1 839 751	2 632 525	393,91	2 920 290	224 443	191 641	5 585 617	835,79	12 0 72 0312 312
16 837	1 377 101	5 497 874	6 891 812	586,74	7 299 541	585 620	572 697	14 204 276	1 209,29	12 0 72 0340 340
63 464	1 206 932	3 540 345	4 810 741	483,15	4 289 453	471 950	368 786	9 203 358	924,31	12 0 72 0426 426
56 154	1 936 022	47 740 553	49 732 729	2 313,47	8 079 779	1 476 915	4 972 974	54 316 449	2 526,70	12 0 72 0477 477
93 979	622 569	1 567 625	2 284 173	469,22	1 375 248	285 725	163 294	3 781 852	776,88	12 0 72 5204 053
22 525	44 258	585 490	652 273	1 433,57	140 499	12 742	60 989	744 525	1 636,32	12 0 72 5204 055
35 968	75 038	103 182	214 188	330,03	206 186	9 431	10 748	419 057	645,70	12 0 72 5204 157
160 840	321 110	494 001	975 951	320,61	1 017 972	106 214	51 458	2 048 679	673,02	12 0 72 5204 298
1 056 506	21 121 579	149 414 421	171 592 506	966,11	77 958 288	13 543 782	15 563 974	247 530 602	1 393,67	12 072

4 Realsteuervergleich 2023 für Berlin und nach Gemeinden des Landes Brandenburg

Amtlicher Regional- schlüssel	Gebietskörperschaft	Einwohner am 30.06.2023	Istaufkommen			Hebesatz			Grundbetrag		
			Grundsteuer		Gewerbe- steuer	Grundsteuer		Ge- werbe- steuer	Grundsteuer		Gewerbe- steuer
			A	B		A	B		A	B	
		Anzahl	EUR			%			EUR		
Landkreis Uckermark											
12 0 73 0008 008	Angermünde	13 734	228 361	1 514 362	4 161 430	285	400	400	80 127	378 591	1 040 358
12 0 73 0069 069	Boitzenburger Land	3 084	111 636	384 470	561 784	330	415	325	33 829	92 643	172 857
12 0 73 0384 384	Lychen	3 128	20 615	361 697	522 828	301	393	324	6 849	92 035	161 367
12 0 73 0429 429	Nordwestuckermark	4 171	137 980	348 049	592 345	220	320	310	62 718	108 765	191 079
12 0 73 0452 452	Prenzlau	18 977	127 659	2 233 022	8 042 514	300	445	375	42 553	501 803	2 144 670
12 0 73 0572 572	Templin	15 607	101 799	1 549 366	4 846 653	300	390	330	33 933	397 273	1 468 683
12 0 73 0579 579	Uckerland	2 544	171 958	229 008	1 179 923	275	375	315	62 530	61 069	374 579
Amt Brüssow (Uckermark)											
12 0 73 5303 085	Brüssow	1 833	122 315	236 328	113 481	370	450	370	33 058	52 517	30 671
12 0 73 5303 093	Carmzow-Wallmow	602	60 353	44 576	388 488	350	350	350	17 244	12 736	110 997
12 0 73 5303 216	Göritz	789	26 925	64 998	209 091	325	400	350	8 285	16 250	59 740
12 0 73 5303 490	Schenkenberg	621	30 480	59 426	1 686 896	280	300	300	10 886	19 809	562 299
12 0 73 5303 520	Schönfeld	571	32 759	49 665	518 542	325	390	400	10 080	12 735	129 636
Amt Gartz (Oder)											
12 0 73 5304 097	Casekow	1 859	66 831	226 429	113 832	315	405	324	21 216	55 908	35 133
12 0 73 5304 189	Gartz (Oder)	2 461	43 470	245 827	343 096	340	420	360	12 785	58 530	95 304
12 0 73 5304 309	Hohenselchow-Groß Pinnow	731	35 988	69 835	339 592	320	410	330	11 246	17 033	102 907
12 0 73 5304 393	Mescherin	782	29 125	76 784	141 225	320	410	324	9 102	18 728	43 588
12 0 73 5304 565	Tantow	835	28 980	76 541	240 839	330	390	323	8 782	19 626	74 563
Amt Gerswalde											
12 0 73 5305 157	Flieth-Stegelitz	493	30 798	59 683	34 789	315	405	319	9 777	14 737	10 906
12 0 73 5305 201	Gerswalde	1 499	66 581	163 605	265 744	325	405	320	20 486	40 396	83 045
12 0 73 5305 396	Milmersdorf	1 416	17 261	171 210	252 582	325	410	320	5 311	41 759	78 932
12 0 73 5305 404	Mittenwalde	364	16 303	39 279	115 663	310	405	325	5 259	9 699	35 589
12 0 73 5305 569	Temmen-Ringenwalde	488	16 102	54 708	52 019	325	410	320	4 954	13 343	16 256
Amt Gramzow											
12 0 73 5306 225	Gramzow	1 836	82 621	187 016	667 458	270	380	310	30 600	49 215	215 309
12 0 73 5306 261	Grünow	992	36 778	88 418	602 662	285	390	325	12 905	22 671	185 434
12 0 73 5306 430	Oberuckersee	1 605	59 531	186 933	280 473	290	370	320	20 528	50 522	87 648
12 0 73 5306 458	Randowtal	886	78 588	85 823	913 246	310	405	330	25 351	21 191	276 741
12 0 73 5306 578	Uckerfelde	936	54 804	88 429	1 114 966	285	380	305	19 229	23 271	365 563
12 0 73 5306 645	Zichow	518	29 536	57 023	1 156	300	410	325	9 845	13 908	356
Mitverwaltung Schwedt/Oder											
12 0 73 5051 440	Pinnow	911	11 073	130 980	2 242 501	315	380	320	3 515	34 468	700 782
12 0 73 5051 532	Schwedt/Oder	33 630	163 350	4 893 644	45 971 966	250	443	350	65 340	1 104 942	13 151 810
12 073	Landkreis Uckermark	117 903	2 040 560	13 977 134	76 517 784	292	416	348	698 323	3 356 173	22 006 802

Realsteueraufbringungskraft				Real- steuerauf- bringungs- kraft	Gemeindeanteil an der Einkommen- steuer	Gemeindeanteil an der Umsatz- steuer	Gewerbe- steuer- umlage	Steuer- einnahme- kraft	Steuer- einnahme- kraft	Amtlicher Regional- schlüssel
Grundsteuer		Gewerbe- steuer	Zusammen							
A	B									
EUR				EUR/Einw.	EUR				EUR/Einw.	

270 028	1 574 939	3 495 603	5 340 570	388,86	4 786 440	692 541	364 125	10 455 426	761,28	12 0 73 0008 008
114 004	385 395	580 800	1 080 199	350,26	953 299	122 707	60 500	2 095 705	679,54	12 0 73 0069 069
23 081	382 866	542 193	948 140	303,11	847 953	100 091	56 478	1 839 706	588,14	12 0 73 0384 384
211 360	452 462	642 025	1 305 847	313,08	1 439 132	92 821	66 878	2 770 922	664,33	12 0 73 0429 429
143 404	2 087 500	7 206 091	9 436 995	497,29	5 599 804	1 676 468	750 635	15 962 632	841,16	12 0 73 0452 452
114 354	1 652 656	4 934 775	6 701 785	429,41	4 925 249	786 008	514 039	11 899 003	762,41	12 0 73 0572 572
210 726	254 047	1 258 585	1 723 358	677,42	778 436	85 026	131 103	2 455 717	965,30	12 0 73 0579 579

111 405	218 471	103 055	432 931	236,19	451 017	39 865	10 735	913 078	498,13	12 0 73 5303 085
58 112	52 982	372 950	484 044	804,06	155 146	16 537	38 849	616 878	1 024,71	12 0 73 5303 093
27 920	67 600	200 726	296 246	375,47	251 479	54 128	20 909	580 944	736,30	12 0 73 5303 216
36 686	82 405	1 889 325	2 008 416	3 234,16	194 581	177 015	196 804	2 183 208	3 515,63	12 0 73 5303 490
33 970	52 978	435 577	522 525	915,11	172 948	17 053	45 372	667 154	1 168,40	12 0 73 5303 520

71 498	232 577	118 047	422 122	227,07	582 728	84 586	12 297	1 077 139	579,42	12 0 73 5304 097
43 085	243 485	320 221	606 791	246,56	755 902	49 005	33 356	1 378 342	560,07	12 0 73 5304 189
37 899	70 857	345 768	454 524	621,78	174 864	77 470	36 017	670 841	917,70	12 0 73 5304 309
30 674	77 908	146 456	255 038	326,14	196 384	13 800	15 256	449 966	575,40	12 0 73 5304 393
29 595	81 644	250 532	361 771	433,26	166 977	22 869	26 097	525 520	629,37	12 0 73 5304 565

32 948	61 306	36 644	130 898	265,51	173 624	8 069	3 817	308 774	626,32	12 0 73 5305 157
69 038	168 047	279 031	516 116	344,31	514 338	44 707	29 052	1 046 109	697,87	12 0 73 5305 201
17 898	173 717	265 212	456 827	322,62	378 458	65 815	27 626	873 474	616,86	12 0 73 5305 396
17 723	40 348	119 579	177 650	488,05	93 403	5 545	12 456	264 142	725,66	12 0 73 5305 404
16 695	55 507	54 620	126 822	259,88	178 807	8 499	5 690	308 438	632,05	12 0 73 5305 569

103 122	204 734	723 438	1 031 294	561,71	569 546	45 324	75 358	1 570 806	855,56	12 0 73 5306 225
43 490	94 311	623 058	760 859	766,99	374 177	48 981	64 902	1 119 115	1 128,14	12 0 73 5306 261
69 179	210 172	294 497	573 848	357,54	560 307	43 508	30 677	1 146 986	714,63	12 0 73 5306 430
85 433	88 155	929 850	1 103 438	1 245,42	254 859	28 091	96 859	1 289 529	1 455,45	12 0 73 5306 458
64 802	96 807	1 228 292	1 389 901	1 484,94	304 772	35 575	127 947	1 602 301	1 711,86	12 0 73 5306 578
33 178	57 857	1 196	92 231	178,05	151 766	598	124	244 471	471,95	12 0 73 5306 645

11 846	143 387	2 354 628	2 509 861	2 755,06	325 052	39 188	245 274	2 628 827	2 885,65	12 0 73 5051 440
220 196	4 596 559	44 190 082	49 006 837	1 457,24	14 477 623	2 622 470	4 603 132	61 503 798	1 828,84	12 0 73 5051 532

2 353 349	13 961 679	73 942 856	90 257 884	765,53	40 789 071	7 104 360	7 702 364	130 448 951	1 106,41	12 073
-----------	------------	------------	------------	--------	------------	-----------	-----------	-------------	----------	--------

Anlage

Ausgangsdaten zur Ermittlung der Steuereinnahmekraft der von Gebietsänderungen betroffenen Gemeinden des

Amtlicher Regional- schlüssel	Gebiets- körperschaft	Istaufkommen			Hebesatz			Grundbetrag		
		Grundsteuer		Gewerbe- steuer	Grundsteuer		Gewerbe- steuer	Grundsteuer		Gewerbe- steuer
		A	B		A	B		A	B	
		EUR			%			EUR		
12 0 73 5051 532	Schwedt/Oder	163 350	4 893 644	45 971 966	250	443	350	65 340	1 104 942	13 151 810
12 0 73 0532 532	Schwedt/Oder	89 739	4 356 636	45 124 444	x	445	350	x	979 019	12 892 698
12 0 73 5310 032	Berkholz-Meyenburg	7 315	171 230	294 326	x	420	330	x	40 769	89 190
12 0 73 5310 386	Mark Landin	37 983	100 023	62 874	x	420	330	x	23 815	19 053
12 0 73 5310 603	Passow	33 181	178 898	318 128	x	440	325	x	40 659	97 886
12 0 73 5310 505	Schöneberg	- 4 868	86 857	172 195	x	420	325	x	20 680	52 983

Das Amt für Statistik Berlin-Brandenburg

Das Amt für Statistik Berlin-Brandenburg ist für beide Länder die zentrale Dienstleistungseinrichtung auf dem Gebiet der amtlichen Statistik. Das Amt erbringt Serviceleistungen im Bereich Information und Analyse für die breite Öffentlichkeit, für alle gesellschaftlichen Gruppen sowie für Kunden aus Verwaltung und Politik, Wirtschaft und Wissenschaft. Kerngeschäft des Amtes ist die Durchführung der gesetzlich angeordneten amtlichen Statistiken für Berlin und Brandenburg. Das Amt erhebt die Daten, bereitet sie auf, interpretiert und analysiert sie und veröffentlicht die Ergebnisse. Die Grundversorgung aller Nutzerinnen und Nutzer mit statistischen Informationen erfolgt unentgeltlich, im Wesentlichen über das Internet und den Informationsservice. Daneben werden nachfrage- und zielgruppenorientierte Standardauswertungen zu Festpreisen angeboten. Kundenspezifische Aufbereitung/Beratung zu kostendeckenden Preisen ergänzt das Spektrum der Informationsbereitstellung.

Amtliche Statistik im Verbund

Die Statistiken werden bundesweit nach einheitlichen Konzepten, Methoden und Verfahren arbeitsteilig erstellt. Die Statistischen Ämter der Länder sind dabei grundsätzlich für die Durchführung der Erhebungen, für die Aufbereitung und Veröffentlichung der Länderergebnisse zuständig. Durch diese Kooperation in einem „Statistikverbund“ entstehen für alle Länder vergleichbare und zu einem Bundesergebnis zusammenführbare Erhebungsergebnisse.

Produkte und Dienstleistungen

Informationsservice

info@statistik-bbb.de

Tel. 0331 8173 - 1777

Fax 0331 817330 - 4091

Mo–Do 8:00–15:30 Uhr, Fr 8:00–13:30 Uhr

Statistische Informationen für jedermann sowie maßgeschneiderte Aufbereitung von Daten über Berlin und Brandenburg, Auskunft, Beratung, Pressedienst.

Standort Potsdam

Steinstraße 104–106, 14480 Potsdam

Standort Berlin

Alt-Friedrichsfelde 60, 10315 Berlin

Internet-Angebot

www.statistik-berlin-brandenburg.de

mit aktuellen Daten, Pressemitteilungen, Fachbeiträgen, Statistischen Berichten zum kostenlosen Herunterladen, regionalstatistischen Informationen, Wahlstatistiken und -analysen sowie einem Überblick über das gesamte Leistungsspektrum des Amtes.

Statistische Berichte

mit Ergebnissen der einzelnen Statistiken in Tabellen in tiefer sachlicher Gliederung und Grafiken zur Veranschaulichung von Entwicklungen und Strukturen.

Statistische Bibliothek

Alt-Friedrichsfelde 60, 10315 Berlin

bibliothek@statistik-bbb.de

Tel. 0331 8173 - 3540

Datenangebot aus dem Sachgebiet

Informationen zu dieser Veröffentlichung

Referat 22

Tel. 0331 8173 - 1223

Fax 0331 817330 - 4096

KommunalerFinanzausgleich@statistik-bbb.de

Weitere Veröffentlichungen zum Thema

Statistisches Bundesamt

Fachserie 14, Reihe 10.1

- Realsteuervergleich

Diese Veröffentlichung des Statistischen Bundesamtes steht im Internet (www.destatis.de) im Bereich *Publikationen*.

Diese Fachserie wird demnächst eingestellt und zukünftig durch neue Veröffentlichungsprodukte abgelöst. Mehr Informationen unter www.destatis.de/Fachserien.