

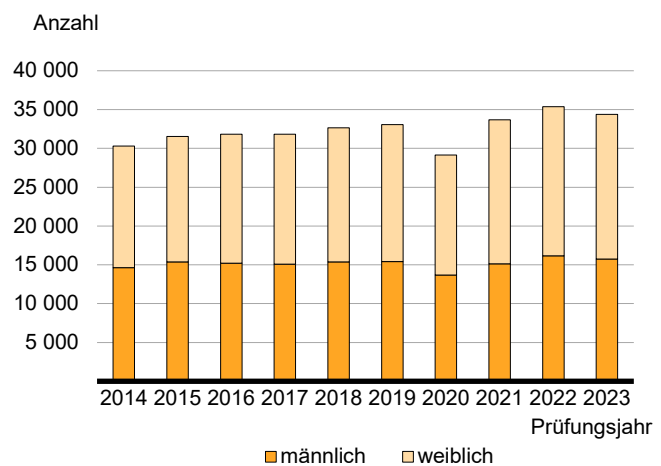
Statistischer Bericht

B III 3 – j / 23

Akademische und staatliche Abschlussprüfungen im **Land Berlin** im **Prüfungsjahr 2023**

Teil 2: Ausführliche Ergebnisse

Bestandene Abschlussprüfungen in Berlin 2014 bis 2023 nach Geschlecht



Impressum

Statistischer Bericht
B III 3 – j / 23

Erscheinungsfolge: jährlich
Erschienen im **September 2024**

Herausgeber

Amt für Statistik Berlin-Brandenburg
Steinstraße 104-106
14480 Potsdam
info@statistik-bbb.de
www.statistik-berlin-brandenburg.de

Tel. 0331 8173 - 1777
Fax 0331 817330 - 4091

Zeichenerklärung

0 weniger als die Hälfte von 1
in der letzten besetzten Stelle,
jedoch mehr als nichts
– nichts vorhanden
... Angabe fällt später an
() Aussagewert ist eingeschränkt
/ Zahlenwert nicht sicher genug
• Zahlenwert unbekannt oder
geheim zu halten
x Tabellenfach gesperrt
p vorläufige Zahl
r berichtigte Zahl
s geschätzte Zahl

Amt für Statistik Berlin-Brandenburg,
Potsdam, 2024



Dieses Werk ist unter einer Creative Commons Lizenz
vom Typ Namensnennung 3.0 Deutschland zugänglich.
Um eine Kopie dieser Lizenz einzusehen, konsultieren Sie
<http://creativecommons.org/licenses/by/3.0/de/>

Inhaltsverzeichnis

Seite

Seite

[Metadaten zu dieser Statistik
\(externer Link\)](#)

Grafiken

1 Bestandene Abschlussprüfungen nach Erst- bzw. weiterem Studium in Berlin in den Prüfungsjahren 2014 bis 2023	6
2 Bestandene Bachelor- und Masterab- schlüsse in Berlin in den Prüfungsjahren 2014 bis 2023	7
3 Bestandene Abschlussprüfungen in der Prü- fungsgruppe Universitärer Abschluss in Berlin im Prüfungsjahr 2023	8
4 Bestandene Abschlussprüfungen in Berlin im Prüfungsjahr 2023 nach Fächergruppen	18

Tabellen

1 Bestandene Abschlussprüfungen in Berlin in den Prüfungsjahren 2014 bis 2023 nach Prüfungsgruppen	4
2 Bestandene Abschlussprüfungen in Berlin im Prüfungsjahr 2023 nach Hochschularten und Prüfungsgruppen	8
3 Bestandene Abschlussprüfungen in Berlin im Prüfungsjahr 2023 nach Fächer- und Prüfungsgruppen und Hochschularten	9
4 Bestandene Abschlussprüfungen nach Erst- studium in Berlin im Prüfungsjahr 2023 nach Fächer- und Prüfungsgruppen, Fachsemestern und Hochschularten (ohne Lehramt)	19

5 Bestandene Lehramtsprüfungen in Berlin im Prüfungsjahr 2023 nach Fächergruppen und Fachsemestern	23
--	----

Anlagen

1 Hochschulen in Berlin nach der Trägerschaft	25
2 Zuordnung der Abschlussprüfungen zu den Prüfungsgruppen in der bundeseinheitlichen Studenten- und Prüfungsstatistik (Stand Wintersemester 2022/23)	26

**1 Bestandene Abschlussprüfungen in Berlin in den Prüfungsjahren 2014 bis 2023
nach Prüfungsgruppen**

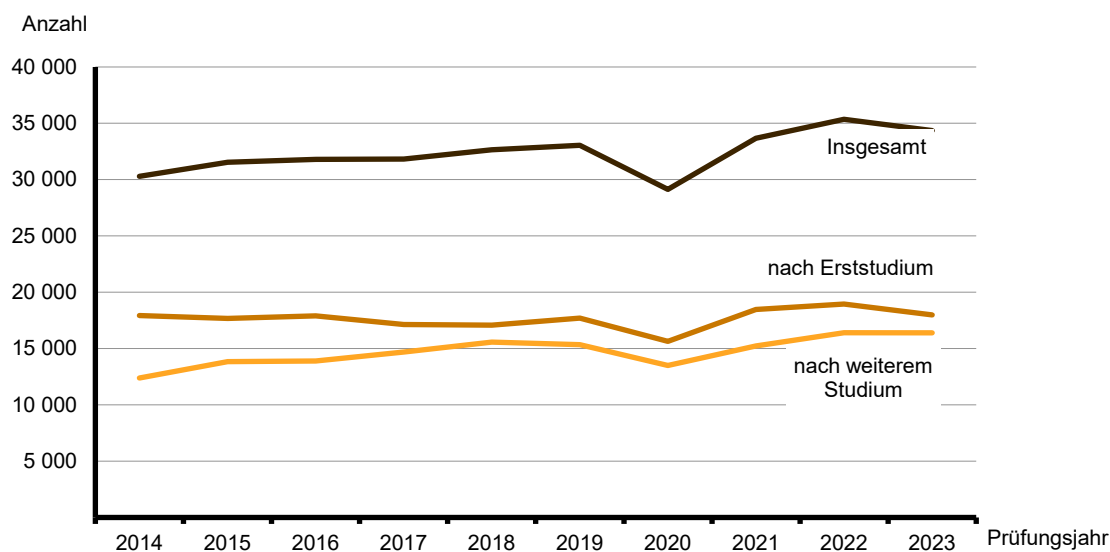
Lfd. Nr.	Prüfungs- jahr	Ins- gesamt	Darunter				
			Universitärer Abschluss (ohne Lehr- amtsprüfungen)	darunter		Promotion	Lehramts- prüfungen
				Bachelor- abschluss	Master- abschluss		
Bestandene Prüfungen insgesamt							
1	2014	30 302	14 885	5 712	5 619	2 301	1 531
2	2015	31 532	15 171	6 062	6 489	2 457	1 700
3	2016	31 808	14 975	6 241	6 470	2 463	1 589
4	2017	31 827	14 961	6 023	6 981	2 335	1 593
5	2018	32 636	15 525	6 267	7 517	2 202	1 900
6	2019	33 042	15 712	6 689	7 203	2 095	1 964
7	2020	29 132	13 805	5 927	6 561	1 747	1 829
8	2021	33 681	15 520	6 781	6 899	2 144	2 234
9	2022	35 355	16 345	6 960	7 825	1 987	2 361
10	2023	34 361	14 823	5 986	7 237	1 685	2 645
Bestandene Prüfungen von Frauen							
11	2014	15 664	7 686	2 778	2 871	1 098	1 039
12	2015	16 161	7 753	2 960	3 255	1 171	1 134
13	2016	16 594	7 725	3 184	3 224	1 200	1 088
14	2017	16 747	7 718	3 045	3 469	1 130	1 068
15	2018	17 250	8 036	3 320	3 644	1 100	1 294
16	2019	17 637	8 164	3 495	3 568	1 035	1 360
17	2020	15 456	7 216	3 166	3 227	834	1 276
18	2021	18 547	8 246	3 626	3 494	1 074	1 653
19	2022	19 178	8 571	3 565	4 039	1 018	1 683
20	2023	18 605	7 917	3 140	3 722	823	1 931
Bestandene Prüfungen von ausländischen Studierenden insgesamt							
21	2014	4 214	2 241	603	1 273	489	63
22	2015	4 669	2 434	585	1 582	548	74
23	2016	4 608	2 308	613	1 498	534	73
24	2017	5 280	2 573	643	1 758	562	98
25	2018	5 812	3 021	703	2 161	572	101
26	2019	6 459	3 205	923	2 110	580	127
27	2020	5 977	3 040	941	1 969	516	113
28	2021	6 898	3 354	1 033	2 144	578	130
29	2022	7 997	4 017	1 182	2 682	548	126
30	2023	8 429	4 068	1 237	2 667	540	134
Bestandene Prüfungen von ausländischen Frauen							
31	2014	2 277	1 248	354	670	210	46
32	2015	2 480	1 273	332	786	248	52
33	2016	2 493	1 237	369	745	246	54
34	2017	2 878	1 392	371	912	266	64
35	2018	3 143	1 595	404	1 093	280	78
36	2019	3 522	1 718	546	1 067	292	100
37	2020	3 039	1 530	508	935	243	81
38	2021	3 652	1 760	590	1 059	301	102
39	2022	4 083	2 106	622	1 391	277	90
40	2023	4 163	2 072	640	1 325	266	100

		Darunter							Lfd. Nr.
darunter		Künste- rischer Abschluss	darunter		Fachhoch- schul- abschluss	darunter			
Bachelor- abschluss	Master- abschluss		Bachelor- abschluss	Master- abschluss		Bachelor- abschluss	Master- abschluss		
Bestandene Prüfungen insgesamt									
812	650	1 176	318	347	10 364	7 323	2 875	1	
911	751	1 120	403	349	11 042	7 674	3 246	2	
889	689	1 182	417	432	11 565	8 135	3 294	3	
904	672	1 222	484	491	11 684	7 953	3 607	4	
986	910	1 154	403	485	11 797	7 922	3 717	5	
1 086	878	1 120	446	448	12 058	7 913	4 010	6	
1 001	828	1 133	452	480	10 542	7 238	3 189	7	
1 327	907	1 025	381	460	12 584	8 456	4 018	8	
1 329	1 032	957	356	424	13 550	9 001	4 288	9	
1 452	1 193	1 022	388	462	14 033	8 827	4 949	10	
Bestandene Prüfungen von Frauen									
542	448	698	207	211	5 113	3 706	1 320	11	
606	505	674	233	222	5 400	3 878	1 449	12	
598	489	675	240	264	5 885	4 256	1 553	13	
611	446	722	306	299	6 088	4 234	1 764	14	
702	590	674	233	278	6 105	4 208	1 785	15	
762	598	657	244	283	6 351	4 298	1 953	16	
714	562	650	252	289	5 423	3 841	1 498	17	
1 005	648	596	223	263	6 839	4 660	2 109	18	
944	739	575	206	258	7 210	4 970	2 097	19	
1 055	876	611	230	269	7 206	4 720	2 338	20	
Bestandene Prüfungen von ausländischen Studierenden insgesamt									
30	31	407	102	161	1 008	511	492	21	
41	32	450	138	202	1 159	584	573	22	
46	26	440	145	214	1 241	650	589	23	
66	27	537	192	263	1 501	702	798	24	
62	38	460	136	237	1 627	786	841	25	
76	51	514	177	248	1 990	845	1 145	26	
57	56	453	150	225	1 819	799	1 020	27	
74	56	451	157	216	2 341	974	1 367	28	
64	62	450	149	226	2 814	1 170	1 644	29	
67	67	471	144	255	3 178	1 184	1 994	30	
Bestandene Prüfungen von ausländischen Frauen									
24	21	255	70	99	514	249	263	31	
29	22	285	82	130	618	327	291	32	
36	18	269	89	129	679	374	304	33	
41	21	326	130	152	825	406	418	34	
48	30	289	91	140	882	450	432	35	
60	40	305	97	156	1 076	501	575	36	
41	40	247	82	125	910	442	468	37	
56	46	262	89	123	1 197	554	643	38	
43	47	265	91	132	1 317	603	714	39	
49	51	278	84	143	1 421	615	806	40	

1 Bestandene Abschlussprüfungen in Berlin in den Prüfungsjahren 2014 bis 2023 nach Prüfungsgruppen

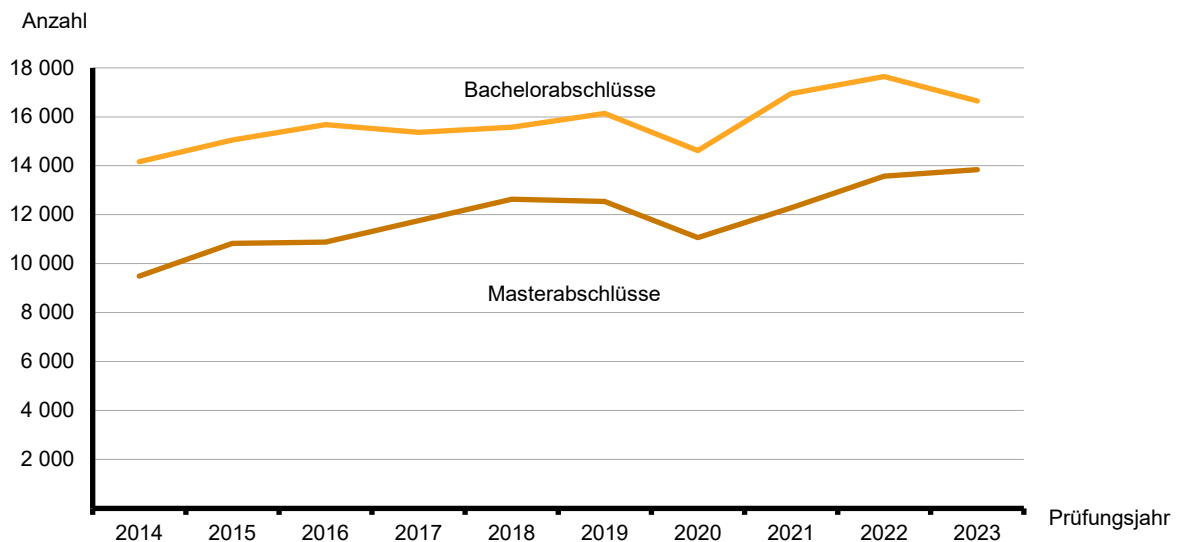
Lfd. Nr.	Prüfungs- jahr	Ins- gesamt	Darunter				
			Universitärer Abschluss (ohne Lehr- amtsprüfungen)	darunter		Promotion	Lehramts- prüfungen
				Bachelor- abschluss	Master- abschluss		
Bestandene Prüfungen als Erstabschluss							
41	2014	17 918	9 112	5 605	–	–	779
42	2015	17 683	8 539	5 945	–	–	840
43	2016	17 914	8 349	6 107	–	–	801
44	2017	17 141	7 811	5 868	–	–	805
45	2018	17 073	7 821	6 090	–	–	864
46	2019	17 689	8 260	6 498	–	–	998
47	2020	15 638	7 043	5 747	–	–	911
48	2021	18 464	8 431	6 602	–	–	1 236
49	2022	18 951	8 288	6 734	–	–	1 241
50	2023	17 974	7 339	5 784	–	–	1 371
Bestandene Prüfungen als weiterer Abschluss							
51	2014	12 384	5 773	107	5 619	2 301	752
52	2015	13 849	6 632	117	6 489	2 457	860
53	2016	13 894	6 626	134	6 470	2 463	788
54	2017	14 686	7 150	155	6 981	2 335	788
55	2018	15 563	7 704	177	7 517	2 202	1 036
56	2019	15 353	7 452	191	7 203	2 095	966
57	2020	13 494	6 762	180	6 561	1 747	918
58	2021	15 217	7 089	179	6 899	2 144	998
59	2022	16 404	8 057	226	7 825	1 987	1 120
60	2023	16 387	7 484	202	7 237	1 685	1 274

1 Bestandene Abschlussprüfungen nach Erst- bzw. weiterem Studium in Berlin in den Prüfungsjahren 2014 bis 2023



Darunter								Lfd. Nr.
darunter		Künstle- rischer Abschluss	darunter		Fachhoch- schul- abschluss	darunter		
Bachelor- abschluss	Master- abschluss		Bachelor- abschluss	Master- abschluss		Bachelor- abschluss	Master- abschluss	
Bestandene Prüfungen als Erstabschluss								
748	–	633	297	–	7 390	7 245	–	41
825	–	622	375	–	7 680	7 573	–	42
801	–	598	390	–	8 155	8 023	–	43
803	–	585	442	–	7 932	7 816	–	44
864	–	505	352	–	7 864	7 715	–	45
998	–	533	402	–	7 858	7 732	–	46
911	–	527	410	–	7 128	7 020	–	47
1 236	–	430	330	–	8 330	8 231	–	48
1 241	–	404	319	–	8 986	8 764	–	49
1 371	–	413	340	–	8 825	8 584	–	50
Bestandene Prüfungen als weiterer Abschluss								
64	650	543	21	347	2 974	78	2 875	51
86	751	498	28	349	3 362	101	3 246	52
88	689	584	27	432	3 410	112	3 294	53
101	672	637	42	491	3 752	137	3 607	54
122	910	649	51	485	3 933	207	3 717	55
88	878	587	44	448	4 200	181	4 010	56
90	828	606	42	480	3 414	218	3 189	57
91	907	595	51	460	4 254	225	4 018	58
88	1 032	553	37	424	4 564	237	4 288	59
81	1 193	609	48	462	5 208	243	4 949	60

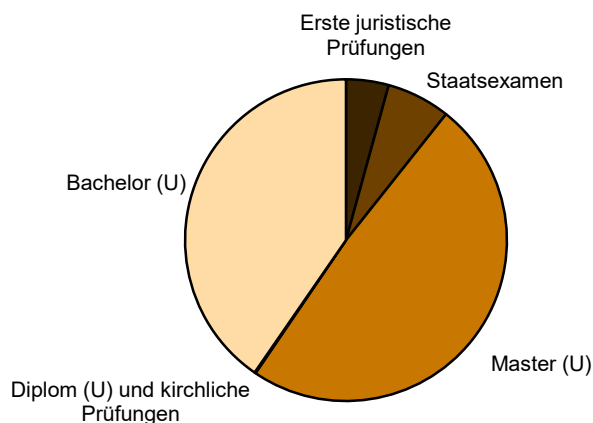
2 Bestandene Bachelor- und Masterabschlüsse in Berlin in den Prüfungsjahren 2014 bis 2023



2 Bestandene Abschlussprüfungen in Berlin im Prüfungsjahr 2023 nach Hochschularten und Prüfungsgruppen

Prüfungsgruppe i - insgesamt w - weiblich		Insgesamt	Davon nach Studium an				
			Universitäten	Kunsthochschulen	Fachhochschulen (ohne VerwFH)	Verwaltungs- fachhochschulen	Sonstiger deutscher Hochschule
Bestandene Abschlussprüfungen insgesamt	i w	34 361 18 605	18 659 10 281	1 218 752	14 127 7 360	357 212	– –
davon							
Universitärer Abschluss	i	14 823	14 372	–	451	–	–
(ohne Lehramtsprüfungen)	w	7 917	7 551	–	366	–	–
darunter							
Bachelorabschluss	i	5 986	5 757	–	229	–	–
	w	3 140	2 959	–	181	–	–
Masterabschluss	i	7 237	7 015	–	222	–	–
	w	3 722	3 537	–	185	–	–
Promotionen	i	1 685	1 676	9	–	–	–
	w	823	816	7	–	–	–
Lehramt	i	2 645	2 465	180	–	–	–
	w	1 931	1 801	130	–	–	–
darunter							
Bachelorabschluss	i	1 452	1 360	92	–	–	–
	w	1 055	989	66	–	–	–
Masterabschluss	i	1 193	1 105	88	–	–	–
	w	876	812	64	–	–	–
Künstlerischer Abschluss	i	1 022	–	1 022	–	–	–
	w	611	–	611	–	–	–
darunter							
Bachelorabschluss	i	388	–	388	–	–	–
	w	230	–	230	–	–	–
Masterabschluss	i	462	–	462	–	–	–
	w	269	–	269	–	–	–
Fachhochschulabschluss	i	14 033	–	–	13 676	357	–
	w	7 206	–	–	6 994	212	–
darunter							
Bachelorabschluss	i	8 827	–	–	8 638	189	–
	w	4 720	–	–	4 592	128	–
Masterabschluss	i	4 949	–	–	4 949	–	–
	w	2 338	–	–	2 338	–	–
Sonstiger Abschluss	i	153	146	7	–	–	–
	w	117	113	4	–	–	–

3 Bestandene Abschlussprüfungen in der Prüfungsgruppe Universitärer Abschluss in Berlin im Prüfungsjahr 2023



3 Bestandene Abschlussprüfungen in Berlin im Prüfungsjahr 2023 nach Fächer- und Prüfungsgruppen und Hochschularten

Fächergruppe des 1. Studienfaches — Prüfungsgruppe i - insgesamt w - weiblich		Bestandene Abschlussprüfungen		Davon als			
				Erstabschluss		weiterer Abschluss	
		ins- gesamt	dar. von ausländischen Studierenden	ins- gesamt	dar. von ausländischen Studierenden	ins- gesamt	dar. von ausländischen Studierenden
Universitäten							
Geisteswissenschaften	i	2 841	598	1 202	173	1 639	425
	w	1 933	382	840	122	1 093	260
Universitärer Abschluss	i	1 951	463	828	139	1 123	324
(ohne Lehramtsprüfungen)	w	1 328	299	585	95	743	204
darunter							
Bachelorabschluss	i	858	150	815	139	43	11
	w	606	104	576	95	30	9
Masterabschluss	i	1 078	313	—	—	1 078	313
	w	713	195	—	—	713	195
Promotionen	i	145	66	—	—	145	66
	w	74	32	—	—	74	32
Lehramt	i	677	46	354	17	323	29
	w	476	35	239	13	237	22
darunter							
Bachelorabschluss	i	374	19	354	17	20	2
	w	251	14	239	13	12	1
Masterabschluss	i	303	27	—	—	303	27
	w	225	21	—	—	225	21
Sonstiger Abschluss	i	68	23	20	17	48	6
	w	55	16	16	14	39	2
Sport	i	150	4	92	1	58	3
	w	61	1	41	—	20	1
Universitärer Abschluss	i	37	—	22	—	15	—
(ohne Lehramtsprüfungen)	w	13	—	8	—	5	—
darunter							
Bachelorabschluss	i	23	—	22	—	1	—
	w	8	—	8	—	—	—
Masterabschluss	i	14	—	—	—	14	—
	w	5	—	—	—	5	—
Promotionen	i	1	1	—	—	1	1
	w	—	—	—	—	—	—
Lehramt	i	112	3	70	1	42	2
	w	48	1	33	—	15	1
darunter							
Bachelorabschluss	i	71	1	70	1	1	—
	w	33	—	33	—	—	—
Masterabschluss	i	41	2	—	—	41	2
	w	15	1	—	—	15	1
Rechts-, Wirtschafts- und Sozial- wissenschaften	i	6 290	1 620	3 035	524	3 255	1 096
	w	4 124	954	2 030	313	2 094	641
Universitärer Abschluss	i	4 669	1 520	2 320	498	2 349	1 022
(ohne Lehramtsprüfungen)	w	2 851	886	1 438	293	1 413	593
darunter							
Bachelorabschluss	i	1 779	481	1 721	470	58	11
	w	1 112	282	1 072	274	40	8
Masterabschluss	i	2 254	1 009	—	—	2 254	1 009
	w	1 341	583	—	—	1 341	583
Promotionen	i	217	55	—	—	217	55
	w	116	32	—	—	116	32

3 Bestandene Abschlussprüfungen in Berlin im Prüfungsjahr 2023 nach Fächer- und Prüfungsgruppen und Hochschularten

Fächergruppe des 1. Studienfaches — Prüfungsgruppe i - insgesamt w - weiblich		Bestandene Abschlussprüfungen		Davon als			
				Erstabschluss		weiterer Abschluss	
		ins- gesamt	dar. von ausländischen Studierenden	ins- gesamt	dar. von ausländischen Studierenden	ins- gesamt	dar. von ausländischen Studierenden
Lehramt	i	1 342	39	709	21	633	18
	w	1 109	32	588	17	521	15
darunter							
Bachelorabschluss	i	728	22	709	21	19	1
	w	602	18	588	17	14	1
Masterabschluss	i	614	17	—	—	614	17
	w	507	14	—	—	507	14
Sonstiger Abschluss	i	62	6	6	5	56	1
	w	48	4	4	3	44	1
Mathematik, Naturwissenschaften	i	2 427	530	1 020	122	1 407	408
	w	1 151	276	513	60	638	216
Universitärer Abschluss	i	1 695	339	878	114	817	225
(ohne Lehramtsprüfungen)	w	812	178	432	55	380	123
darunter							
Bachelorabschluss	i	814	106	789	104	25	2
	w	378	51	364	49	14	2
Masterabschluss	i	792	223	—	—	792	223
	w	366	121	—	—	366	121
Promotionen	i	440	174	—	—	440	174
	w	187	89	—	—	187	89
Lehramt	i	276	14	142	8	134	6
	w	142	7	81	5	61	2
darunter							
Bachelorabschluss	i	154	9	142	8	12	1
	w	86	5	81	5	5	—
Masterabschluss	i	122	5	—	—	122	5
	w	56	2	—	—	56	2
Sonstiger Abschluss	i	16	3	—	—	16	3
	w	10	2	—	—	10	2
Humanmedizin/Gesundheits- wissenschaften	i	1 415	250	812	115	603	135
	w	923	155	526	71	397	84
Universitärer Abschluss	i	967	151	812	115	155	36
(ohne Lehramtsprüfungen)	w	644	95	526	71	118	24
darunter							
Bachelorabschluss	i	105	6	105	6	—	—
	w	75	4	75	4	—	—
Masterabschluss	i	149	33	—	—	149	33
	w	115	22	—	—	115	22
Promotionen	i	448	99	—	—	448	99
	w	279	60	—	—	279	60
Agrar-, Forst- und Ernährungs- wissenschaften, Veterinärmedizin	i	480	93	279	19	201	74
	w	319	51	201	17	118	34
Universitärer Abschluss	i	397	68	272	19	125	49
(ohne Lehramtsprüfungen)	w	263	39	195	17	68	22
darunter							
Bachelorabschluss	i	127	7	125	7	2	—
	w	71	6	69	6	2	—
Masterabschluss	i	123	49	—	—	123	49
	w	66	22	—	—	66	22
Promotionen	i	74	25	—	—	74	25
	w	50	12	—	—	50	12

3 Bestandene Abschlussprüfungen in Berlin im Prüfungsjahr 2023 nach Fächer- und Prüfungsgruppen und Hochschularten

Fächergruppe des 1. Studienfaches — Prüfungsgruppe i - insgesamt w - weiblich		Bestandene Abschlussprüfungen		Davon als			
				Erstabschluss		weiterer Abschluss	
		ins- gesamt	dar. von ausländischen Studierenden	ins- gesamt	dar. von ausländischen Studierenden	ins- gesamt	dar. von ausländischen Studierenden
Lehramt	i	9	–	7	–	2	–
	w	6	–	6	–	–	–
darunter							
Bachelorabschluss	i	8	–	7	–	1	–
	w	6	–	6	–	–	–
Masterabschluss	i	1	–	–	–	1	–
	w	–	–	–	–	–	–
Ingenieurwissenschaften	i	4 741	1 558	1 858	440	2 883	1 118
	w	1 524	540	578	149	946	391
Universitärer Abschluss (ohne Lehramtsprüfungen)	i	4 361	1 443	1 836	439	2 525	1 004
	w	1 408	503	568	149	840	354
darunter							
Bachelorabschluss	i	1 883	443	1 836	439	47	4
	w	582	153	568	149	14	4
Masterabschluss	i	2 478	1 000	–	–	2 478	1 000
	w	826	350	–	–	826	350
Promotionen	i	331	113	–	–	331	113
	w	96	36	–	–	96	36
Lehramt	i	49	2	22	1	27	1
	w	20	1	10	–	10	1
darunter							
Bachelorabschluss	i	25	1	22	1	3	–
	w	11	–	10	–	1	–
Masterabschluss	i	24	1	–	–	24	1
	w	9	1	–	–	9	1
Kunst, Kunstwissenschaft	i	315	66	153	24	162	42
	w	246	55	112	21	134	34
Universitärer Abschluss (ohne Lehramtsprüfungen)	i	295	63	153	24	142	39
	w	232	53	112	21	120	32
darunter							
Bachelorabschluss	i	168	35	153	24	15	11
	w	127	32	112	21	15	11
Masterabschluss	i	127	28	–	–	127	28
	w	105	21	–	–	105	21
Promotionen	i	20	3	–	–	20	3
	w	14	2	–	–	14	2
Universitäten insgesamt	i	18 659	4 719	8 451	1 418	10 208	3 301
	w	10 281	2 414	4 841	753	5 440	1 661
Kunsthochschulen							
Ingenieurwissenschaften	i	73	18	38	7	35	11
	w	41	9	25	5	16	4
Künstlerischer Abschluss	i	73	18	38	7	35	11
	w	41	9	25	5	16	4
darunter							
Bachelorabschluss	i	42	9	38	7	4	2
	w	25	5	25	5	–	–
Masterabschluss	i	31	9	–	–	31	9
	w	16	4	–	–	16	4

3 Bestandene Abschlussprüfungen in Berlin im Prüfungsjahr 2023 nach Fächer- und Prüfungsgruppen und Hochschularten

Fächergruppe des 1. Studienfaches — Prüfungsgruppe i - insgesamt w - weiblich		Bestandene Abschlussprüfungen		Davon als			
				Erstabschluss		weiterer Abschluss	
		ins- gesamt	dar. von ausländischen Studierenden	ins- gesamt	dar. von ausländischen Studierenden	ins- gesamt	dar. von ausländischen Studierenden
Kunst, Kunstwissenschaft	i	1 145	493	442	136	703	357
	w	711	300	269	82	442	218
Promotionen	i	9	4	–	–	9	4
	w	7	3	–	–	7	3
Lehramt	i	180	30	67	6	113	24
	w	130	24	50	6	80	18
darunter							
Bachelorabschluss	i	92	15	67	6	25	9
	w	66	12	50	6	16	6
Masterabschluss	i	88	15	–	–	88	15
	w	64	12	–	–	64	12
Künstlerischer Abschluss	i	949	453	375	130	574	323
	w	570	269	219	76	351	193
darunter							
Bachelorabschluss	i	346	135	302	105	44	30
	w	205	79	178	60	27	19
Masterabschluss	i	431	246	–	–	431	246
	w	253	139	–	–	253	139
Sonstiger Abschluss	i	7	6	–	–	7	6
	w	4	4	–	–	4	4
Kunsthochschulen insgesamt	i	1 218	511	480	143	738	368
	w	752	309	294	87	458	222
Fachhochschulen (ohne Verwaltungsfachhochschulen)							
Geisteswissenschaften	i	111	8	40	3	71	5
	w	85	7	29	3	56	4
Fachhochschulabschluss	i	111	8	40	3	71	5
	w	85	7	29	3	56	4
darunter							
Bachelorabschluss	i	45	3	40	3	5	–
	w	34	3	29	3	5	–
Masterabschluss	i	66	5	–	–	66	5
	w	51	4	–	–	51	4
Sport	i	45	3	13	1	32	2
	w	15	–	4	–	11	–
Fachhochschulabschluss	i	45	3	13	1	32	2
	w	15	–	4	–	11	–
darunter							
Bachelorabschluss	i	13	1	13	1	–	–
	w	4	–	4	–	–	–
Masterabschluss	i	32	2	–	–	32	2
	w	11	–	–	–	11	–
Rechts-, Wirtschafts- und Sozial- wissenschaften	i	7 631	1 495	4 738	415	2 893	1 080
	w	4 766	803	2 994	260	1 772	543
Universitärer Abschluss	i	451	21	218	9	233	12
(ohne Lehramtsprüfungen)	w	366	19	173	8	193	11
darunter							
Bachelorabschluss	i	229	9	218	9	11	–
	w	181	8	173	8	8	–
Masterabschluss	i	222	12	–	–	222	12
	w	185	11	–	–	185	11
Fachhochschulabschluss	i	7 180	1 474	4 520	406	2 660	1 068
	w	4 400	784	2 821	252	1 579	532
darunter							
Bachelorabschluss	i	4 559	427	4 438	406	121	21
	w	2 846	267	2 760	252	86	15
Masterabschluss	i	2 532	1 047	–	–	2 532	1 047
	w	1 490	517	–	–	1 490	517

3 Bestandene Abschlussprüfungen in Berlin im Prüfungsjahr 2023 nach Fächer- und Prüfungsgruppen und Hochschularten

Fächergruppe des 1. Studienfaches — Prüfungsgruppe i - insgesamt w - weiblich		Bestandene Abschlussprüfungen		Davon als			
				Erstabschluss		weiterer Abschluss	
		ins- gesamt	dar. von ausländischen Studierenden	ins- gesamt	dar. von ausländischen Studierenden	ins- gesamt	dar. von ausländischen Studierenden
Mathematik, Naturwissenschaften	i	78	31	48	18	30	13
	w	45	21	24	12	21	9
Fachhochschulabschluss	i	78	31	48	18	30	13
	w	45	21	24	12	21	9
darunter							
Bachelorabschluss	i	48	18	48	18	—	—
	w	24	12	24	12	—	—
Masterabschluss	i	30	13	—	—	30	13
	w	21	9	—	—	21	9
Humanmedizin/Gesundheits- wissenschaften	i	539	30	421	20	118	10
	w	420	23	331	17	89	6
Fachhochschulabschluss	i	539	30	421	20	118	10
	w	420	23	331	17	89	6
darunter							
Bachelorabschluss	i	435	24	421	20	14	4
	w	344	21	331	17	13	4
Masterabschluss	i	104	6	—	—	104	6
	w	76	2	—	—	76	2
Agrar-, Forst- und Ernährungs- wissenschaften, Veterinärmedizin	i	164	12	101	7	63	5
	w	98	6	57	4	41	2
Fachhochschulabschluss	i	164	12	101	7	63	5
	w	98	6	57	4	41	2
darunter							
Bachelorabschluss	i	101	7	101	7	—	—
	w	57	4	57	4	—	—
Masterabschluss	i	63	5	—	—	63	5
	w	41	2	—	—	41	2
Ingenieurwissenschaften	i	4 750	1 323	2 711	483	2 039	840
	w	1 435	385	848	164	587	221
Fachhochschulabschluss	i	4 750	1 323	2 711	483	2 039	840
	w	1 435	385	848	164	587	221
darunter							
Bachelorabschluss	i	2 798	507	2 711	483	87	24
	w	892	178	848	164	44	14
Masterabschluss	i	1 952	816	—	—	1 952	816
	w	543	207	—	—	543	207
Kunst, Kunstwissenschaft	i	809	296	623	187	186	109
	w	496	194	379	122	117	72
Fachhochschulabschluss	i	809	296	623	187	186	109
	w	496	194	379	122	117	72
darunter							
Bachelorabschluss	i	639	196	623	187	16	9
	w	391	129	379	122	12	7
Masterabschluss	i	170	100	—	—	170	100
	w	105	65	—	—	105	65
Fachhochschulen insgesamt	i	14 127	3 198	8 695	1 134	5 432	2 064
	w	7 360	1 439	4 666	582	2 694	857

3 Bestandene Abschlussprüfungen in Berlin im Prüfungsjahr 2023 nach Fächer- und Prüfungsgruppen und Hochschularten

Fächergruppe des 1. Studienfaches — Prüfungsgruppe i - insgesamt w - weiblich		Bestandene Abschlussprüfungen		Davon als			
				Erstabschluss		weiterer Abschluss	
		ins- gesamt	dar. von ausländischen Studierenden	ins- gesamt	dar. von ausländischen Studierenden	ins- gesamt	dar. von ausländischen Studierenden
Verwaltungsfachhochschulen							
Rechts-, Wirtschafts- und Sozial- wissenschaften	i	357	1	348	1	9	–
	w	212	1	209	1	3	–
Fachhochschulabschluss	i	357	1	348	1	9	–
	w	212	1	209	1	3	–
darunter							
Bachelorabschluss	i	189	1	189	1	–	–
	w	128	1	128	1	–	–
Verwaltungsfachhochschulen	i	357	1	348	1	9	–
insgesamt	w	212	1	209	1	3	–
Hochschulen insgesamt							
Geisteswissenschaften	i	2 952	606	1 242	176	1 710	430
	w	2 018	389	869	125	1 149	264
Universitärer Abschluss	i	1 951	463	828	139	1 123	324
(ohne Lehramtsprüfungen)	w	1 328	299	585	95	743	204
darunter							
Bachelorabschluss	i	858	150	815	139	43	11
	w	606	104	576	95	30	9
Masterabschluss	i	1 078	313	–	–	1 078	313
	w	713	195	–	–	713	195
Promotionen	i	145	66	–	–	145	66
	w	74	32	–	–	74	32
Lehramt	i	677	46	354	17	323	29
	w	476	35	239	13	237	22
darunter							
Bachelorabschluss	i	374	19	354	17	20	2
	w	251	14	239	13	12	1
Masterabschluss	i	303	27	–	–	303	27
	w	225	21	–	–	225	21
Fachhochschulabschluss	i	111	8	40	3	71	5
	w	85	7	29	3	56	4
darunter							
Bachelorabschluss	i	45	3	40	3	5	–
	w	34	3	29	3	5	–
Masterabschluss	i	66	5	–	–	66	5
	w	51	4	–	–	51	4
Sonstiger Abschluss	i	68	23	20	17	48	6
	w	55	16	16	14	39	2
Sport	i	195	7	105	2	90	5
	w	76	1	45	–	31	1
Universitärer Abschluss	i	37	–	22	–	15	–
(ohne Lehramtsprüfungen)	w	13	–	8	–	5	–
darunter							
Bachelorabschluss	i	23	–	22	–	1	–
	w	8	–	8	–	–	–
Masterabschluss	i	14	–	–	–	14	–
	w	5	–	–	–	5	–
Promotionen	i	1	1	–	–	1	1
	w	–	–	–	–	–	–
Lehramt	i	112	3	70	1	42	2
	w	48	1	33	–	15	1
darunter							
Bachelorabschluss	i	71	1	70	1	1	–
	w	33	–	33	–	–	–
Masterabschluss	i	41	2	–	–	41	2
	w	15	1	–	–	15	1

3 Bestandene Abschlussprüfungen in Berlin im Prüfungsjahr 2023 nach Fächer- und Prüfungsgruppen und Hochschularten

Fächergruppe des 1. Studienfaches — Prüfungsgruppe i - insgesamt w - weiblich		Bestandene Abschlussprüfungen		Davon als			
				Erstabschluss		weiterer Abschluss	
		ins- gesamt	dar. von ausländischen Studierenden	ins- gesamt	dar. von ausländischen Studierenden	ins- gesamt	dar. von ausländischen Studierenden
Fachhochschulabschluss	i	45	3	13	1	32	2
	w	15	—	4	—	11	—
darunter							
Bachelorabschluss	i	13	1	13	1	—	—
	w	4	—	4	—	—	—
Masterabschluss	i	32	2	—	—	32	2
	w	11	—	—	—	11	—
Rechts-, Wirtschafts- und Sozial- wissenschaften	i	14 278	3 116	8 121	940	6 157	2 176
	w	9 102	1 758	5 233	574	3 869	1 184
Universitärer Abschluss (ohne Lehramtsprüfungen)	i	5 120	1 541	2 538	507	2 582	1 034
	w	3 217	905	1 611	301	1 606	604
darunter							
Bachelorabschluss	i	2 008	490	1 939	479	69	11
	w	1 293	290	1 245	282	48	8
Masterabschluss	i	2 476	1 021	—	—	2 476	1 021
	w	1 526	594	—	—	1 526	594
Promotionen	i	217	55	—	—	217	55
	w	116	32	—	—	116	32
Lehramt	i	1 342	39	709	21	633	18
	w	1 109	32	588	17	521	15
darunter							
Bachelorabschluss	i	728	22	709	21	19	1
	w	602	18	588	17	14	1
Masterabschluss	i	614	17	—	—	614	17
	w	507	14	—	—	507	14
Fachhochschulabschluss	i	7 537	1 475	4 868	407	2 669	1 068
	w	4 612	785	3 030	253	1 582	532
darunter							
Bachelorabschluss	i	4 748	428	4 627	407	121	21
	w	2 974	268	2 888	253	86	15
Masterabschluss	i	2 532	1 047	—	—	2 532	1 047
	w	1 490	517	—	—	1 490	517
Sonstiger Abschluss	i	62	6	6	5	56	1
	w	48	4	4	3	44	1
Mathematik, Naturwissenschaften	i	2 505	561	1 068	140	1 437	421
	w	1 196	297	537	72	659	225
Universitärer Abschluss (ohne Lehramtsprüfungen)	i	1 695	339	878	114	817	225
	w	812	178	432	55	380	123
darunter							
Bachelorabschluss	i	814	106	789	104	25	2
	w	378	51	364	49	14	2
Masterabschluss	i	792	223	—	—	792	223
	w	366	121	—	—	366	121
Promotionen	i	440	174	—	—	440	174
	w	187	89	—	—	187	89
Lehramt	i	276	14	142	8	134	6
	w	142	7	81	5	61	2
darunter							
Bachelorabschluss	i	154	9	142	8	12	1
	w	86	5	81	5	5	—
Masterabschluss	i	122	5	—	—	122	5
	w	56	2	—	—	56	2

3 Bestandene Abschlussprüfungen in Berlin im Prüfungsjahr 2023 nach Fächer- und Prüfungsgruppen und Hochschularten

Fächergruppe des 1. Studienfaches — Prüfungsgruppe i - insgesamt w - weiblich		Bestandene Abschlussprüfungen		Davon als			
				Erstabschluss		weiterer Abschluss	
		ins- gesamt	dar. von ausländischen Studierenden	ins- gesamt	dar. von ausländischen Studierenden	ins- gesamt	dar. von ausländischen Studierenden
Fachhochschulabschluss	i	78	31	48	18	30	13
	w	45	21	24	12	21	9
darunter							
Bachelorabschluss	i	48	18	48	18	–	–
	w	24	12	24	12	–	–
Masterabschluss	i	30	13	–	–	30	13
	w	21	9	–	–	21	9
Sonstiger Abschluss	i	16	3	–	–	16	3
	w	10	2	–	–	10	2
Humanmedizin/Gesundheits- wissenschaften	i	1 954	280	1 233	135	721	145
	w	1 343	178	857	88	486	90
Universitärer Abschluss	i	967	151	812	115	155	36
(ohne Lehramtsprüfungen)	w	644	95	526	71	118	24
darunter							
Bachelorabschluss	i	105	6	105	6	–	–
	w	75	4	75	4	–	–
Masterabschluss	i	149	33	–	–	149	33
	w	115	22	–	–	115	22
Promotionen	i	448	99	–	–	448	99
	w	279	60	–	–	279	60
Fachhochschulabschluss	i	539	30	421	20	118	10
	w	420	23	331	17	89	6
darunter							
Bachelorabschluss	i	435	24	421	20	14	4
	w	344	21	331	17	13	4
Masterabschluss	i	104	6	–	–	104	6
	w	76	2	–	–	76	2
Agrar-, Forst- und Ernährungs- wissenschaften, Veterinärmedizin	i	644	105	380	26	264	79
	w	417	57	258	21	159	36
Universitärer Abschluss	i	397	68	272	19	125	49
(ohne Lehramtsprüfungen)	w	263	39	195	17	68	22
darunter							
Bachelorabschluss	i	127	7	125	7	2	–
	w	71	6	69	6	2	–
Masterabschluss	i	123	49	–	–	123	49
	w	66	22	–	–	66	22
Promotionen	i	74	25	–	–	74	25
	w	50	12	–	–	50	12
Lehramt	i	9	–	7	–	2	–
	w	6	–	6	–	–	–
darunter							
Bachelorabschluss	i	8	–	7	–	1	–
	w	6	–	6	–	–	–
Masterabschluss	i	1	–	–	–	1	–
	w	–	–	–	–	–	–
Fachhochschulabschluss	i	164	12	101	7	63	5
	w	98	6	57	4	41	2
darunter							
Bachelorabschluss	i	101	7	101	7	–	–
	w	57	4	57	4	–	–
Masterabschluss	i	63	5	–	–	63	5
	w	41	2	–	–	41	2

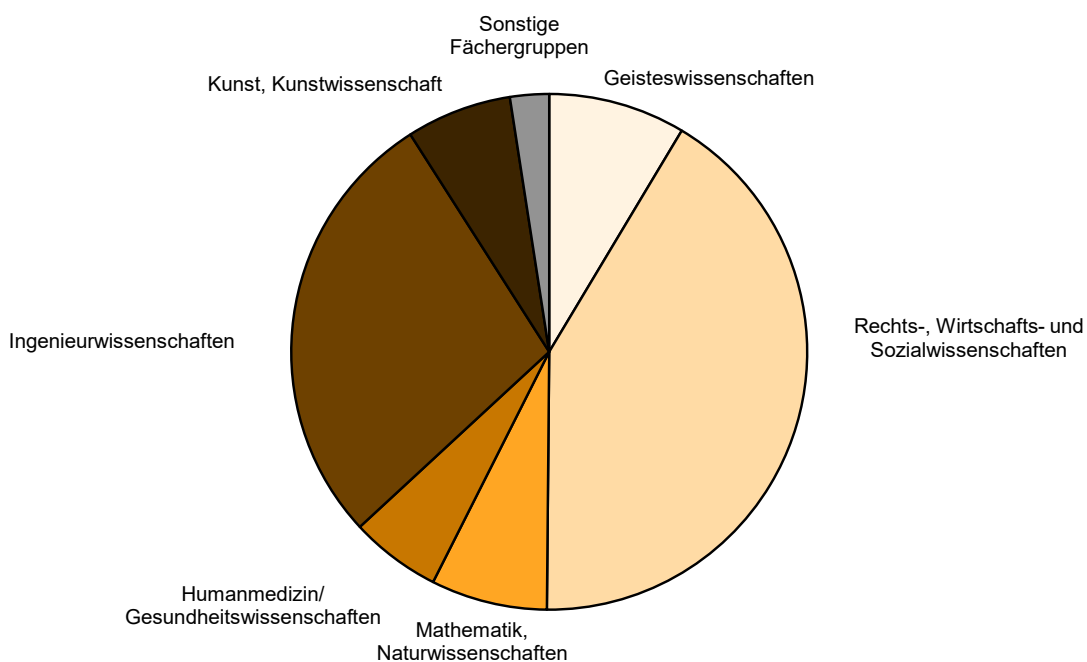
3 Bestandene Abschlussprüfungen in Berlin im Prüfungsjahr 2023 nach Fächer- und Prüfungsgruppen und Hochschularten

Fächergruppe des 1. Studienfaches — Prüfungsgruppe i - insgesamt w - weiblich		Bestandene Abschlussprüfungen		Davon als			
				Erstabschluss		weiterer Abschluss	
		ins- gesamt	dar. von ausländischen Studierenden	ins- gesamt	dar. von ausländischen Studierenden	ins- gesamt	dar. von ausländischen Studierenden
Ingenieurwissenschaften	i	9 564	2 899	4 607	930	4 957	1 969
	w	3 000	934	1 451	318	1 549	616
Universitärer Abschluss (ohne Lehramtsprüfungen)	i	4 361	1 443	1 836	439	2 525	1 004
	w	1 408	503	568	149	840	354
darunter Bachelorabschluss	i	1 883	443	1 836	439	47	4
	w	582	153	568	149	14	4
Masterabschluss	i	2 478	1 000	—	—	2 478	1 000
	w	826	350	—	—	826	350
Promotionen	i	331	113	—	—	331	113
	w	96	36	—	—	96	36
Lehramt	i	49	2	22	1	27	1
	w	20	1	10	—	10	1
darunter Bachelorabschluss	i	25	1	22	1	3	—
	w	11	—	10	—	1	—
Masterabschluss	i	24	1	—	—	24	1
	w	9	1	—	—	9	1
Künstlerischer Abschluss	i	73	18	38	7	35	11
	w	41	9	25	5	16	4
darunter Bachelorabschluss	i	42	9	38	7	4	2
	w	25	5	25	5	—	—
Masterabschluss	i	31	9	—	—	31	9
	w	16	4	—	—	16	4
Fachhochschulabschluss	i	4 750	1 323	2 711	483	2 039	840
	w	1 435	385	848	164	587	221
darunter Bachelorabschluss	i	2 798	507	2 711	483	87	24
	w	892	178	848	164	44	14
Masterabschluss	i	1 952	816	—	—	1 952	816
	w	543	207	—	—	543	207
Kunst, Kunstwissenschaft	i	2 269	855	1 218	347	1 051	508
	w	1 453	549	760	225	693	324
Universitärer Abschluss (ohne Lehramtsprüfungen)	i	295	63	153	24	142	39
	w	232	53	112	21	120	32
darunter Bachelorabschluss	i	168	35	153	24	15	11
	w	127	32	112	21	15	11
Masterabschluss	i	127	28	—	—	127	28
	w	105	21	—	—	105	21
Promotionen	i	29	7	—	—	29	7
	w	21	5	—	—	21	5
Lehramt	i	180	30	67	6	113	24
	w	130	24	50	6	80	18
darunter Bachelorabschluss	i	92	15	67	6	25	9
	w	66	12	50	6	16	6
Masterabschluss	i	88	15	—	—	88	15
	w	64	12	—	—	64	12
Künstlerischer Abschluss	i	949	453	375	130	574	323
	w	570	269	219	76	351	193
darunter Bachelorabschluss	i	346	135	302	105	44	30
	w	205	79	178	60	27	19
Masterabschluss	i	431	246	—	—	431	246
	w	253	139	—	—	253	139

3 Bestandene Abschlussprüfungen in Berlin im Prüfungsjahr 2023 nach Fächer- und Prüfungsgruppen und Hochschularten

Fächergruppe des 1. Studienfaches — Prüfungsgruppe i - insgesamt w - weiblich		Bestandene Abschlussprüfungen		Davon als			
				Erstabschluss		weiterer Abschluss	
		ins- gesamt	dar. von ausländischen Studierenden	ins- gesamt	dar. von ausländischen Studierenden	ins- gesamt	dar. von ausländischen Studierenden
Fachhochschulabschluss	i	809	296	623	187	186	109
	w	496	194	379	122	117	72
darunter							
Bachelorabschluss	i	639	196	623	187	16	9
	w	391	129	379	122	12	7
Masterabschluss	i	170	100	–	–	170	100
	w	105	65	–	–	105	65
Sonstiger Abschluss	i	7	6	–	–	7	6
	w	4	4	–	–	4	4
Land insgesamt	i	34 361	8 429	17 974	2 696	16 387	5 733
	w	18 605	4 163	10 010	1 423	8 595	2 740

4 Bestandene Abschlussprüfungen in Berlin im Prüfungsjahr 2023 nach Fächergruppen



**4 Bestandene Abschlussprüfungen nach Erststudium in Berlin im Prüfungsjahr 2023 nach
Fächer- und Prüfungsgruppen, Fachsemestern und Hochschularten (ohne Lehramt)**

Fächergruppe des 1. Studienfaches — Prüfungsgruppe i - insgesamt w - weiblich		Ins- gesamt	Davon Abschluss im ... Fachsemester								17.u. höher	ohne Angabe
			4.u. nied- riger	5. und 6.	7. und 8.	9. und 10.	11. und 12.	13. und 14.	15. und 16.			
Universitäten												
Geisteswissenschaften	i	848	12	83	295	231	113	52	31	31	—	—
	w	601	7	66	227	156	76	36	17	16	—	—
Universitärer Abschluss (ohne Lehramtsprüfungen)	i	828	12	83	277	229	113	52	31	31	—	—
	w	585	7	66	213	154	76	36	17	16	—	—
Sonstiger Abschluss	i	20	—	—	18	2	—	—	—	—	—	—
	w	16	—	—	14	2	—	—	—	—	—	—
Sport	i	22	—	2	9	7	1	—	2	1	—	—
	w	8	—	—	6	1	—	—	1	—	—	—
Universitärer Abschluss (ohne Lehramtsprüfungen)	i	22	—	2	9	7	1	—	2	1	—	—
	w	8	—	—	6	1	—	—	1	—	—	—
Rechts-, Wirtschafts- und Sozialwissenschaften	i	2 326	36	566	607	617	302	94	51	53	—	—
	w	1 442	23	328	399	398	173	56	33	32	—	—
Universitärer Abschluss (ohne Lehramtsprüfungen)	i	2 320	36	566	601	617	302	94	51	53	—	—
	w	1 438	23	328	395	398	173	56	33	32	—	—
Sonstiger Abschluss	i	6	—	—	6	—	—	—	—	—	—	—
	w	4	—	—	4	—	—	—	—	—	—	—
Mathematik, Naturwissenschaften	i	878	5	99	296	243	111	54	34	36	—	—
	w	432	4	61	165	117	42	22	9	12	—	—
Universitärer Abschluss (ohne Lehramtsprüfungen)	i	878	5	99	296	243	111	54	34	36	—	—
	w	432	4	61	165	117	42	22	9	12	—	—
Humanmedizin/Gesund- heitswissenschaften	i	812	1	23	44	51	219	343	97	34	—	—
	w	526	—	16	29	41	131	220	70	19	—	—
Universitärer Abschluss (ohne Lehramtsprüfungen)	i	812	1	23	44	51	219	343	97	34	—	—
	w	526	—	16	29	41	131	220	70	19	—	—
Agrar-, Forst- und Ernährungs- wissenschaften, Veterinärmedizin	i	272	—	12	46	20	131	38	18	7	—	—
	w	195	—	8	30	11	104	27	12	3	—	—
Universitärer Abschluss (ohne Lehramtsprüfungen)	i	272	—	12	46	20	131	38	18	7	—	—
	w	195	—	8	30	11	104	27	12	3	—	—
Ingenieurwissenschaften	i	1 836	12	86	513	525	314	205	92	89	—	—
	w	568	4	31	186	160	93	55	26	13	—	—
Universitärer Abschluss (ohne Lehramtsprüfungen)	i	1 836	12	86	513	525	314	205	92	89	—	—
	w	568	4	31	186	160	93	55	26	13	—	—
Kunst, Kunstwissenschaft	i	153	—	22	50	40	20	11	5	5	—	—
	w	112	—	18	37	27	17	7	4	2	—	—
Universitärer Abschluss (ohne Lehramtsprüfungen)	i	153	—	22	50	40	20	11	5	5	—	—
	w	112	—	18	37	27	17	7	4	2	—	—
Universitäten insgesamt	i	7 147	66	893	1 860	1 734	1 211	797	330	256	—	—
	w	3 884	38	528	1 079	911	636	423	172	97	—	—
Kunsthochschulen												
Ingenieurwissenschaften	i	38	—	—	9	17	7	5	—	—	—	—
	w	25	—	—	3	15	4	3	—	—	—	—
Künstlerischer Abschluss	i	38	—	—	9	17	7	5	—	—	—	—
	w	25	—	—	3	15	4	3	—	—	—	—

**4 Bestandene Abschlussprüfungen nach Erststudium in Berlin im Prüfungsjahr 2023 nach
Fächer- und Prüfungsgruppen, Fachsemestern und Hochschularten (ohne Lehramt)**

Fächergruppe des 1. Studienfaches — Prüfungsgruppe i - insgesamt w - weiblich		Ins- gesamt	Davon Abschluss im ... Fachsemester								
			4.u. nied- riger	5. und 6.	7. und 8.	9. und 10.	11. und 12.	13. und 14.	15. und 16.	17.u. höher	ohne Angabe
Kunst, Kunstwissenschaft	i	375	1	55	74	147	73	18	3	4	—
	w	219	1	40	48	78	41	8	2	1	—
Künstlerischer Abschluss	i	375	1	55	74	147	73	18	3	4	—
	w	219	1	40	48	78	41	8	2	1	—
Kunsthochschulen insgesamt	i	413	1	55	83	164	80	23	3	4	—
	w	244	1	40	51	93	45	11	2	1	—
Fachhochschulen (ohne Verwaltungsfachhochschulen)											
Geisteswissenschaften	i	40	—	6	27	6	1	—	—	—	—
	w	29	—	5	18	5	1	—	—	—	—
Fachhochschulabschluss	i	40	—	6	27	6	1	—	—	—	—
	w	29	—	5	18	5	1	—	—	—	—
Sport	i	13	—	1	1	8	1	—	2	—	—
	w	4	—	—	1	1	1	—	1	—	—
Fachhochschulabschluss	i	13	—	1	1	8	1	—	2	—	—
	w	4	—	—	1	1	1	—	1	—	—
Rechts-, Wirtschafts- und Sozialwissenschaften	i	4 738	4	1 594	2 131	645	212	89	31	32	—
	w	2 994	2	948	1 456	397	114	48	14	15	—
Universitärer Abschluss (ohne Lehramtsprüfungen)	i	218	—	147	54	12	4	1	—	—	—
	w	173	—	124	39	6	3	1	—	—	—
Fachhochschulabschluss	i	4 520	4	1 447	2 077	633	208	88	31	32	—
	w	2 821	2	824	1 417	391	111	47	14	15	—
Mathematik, Naturwissenschaften	i	48	—	—	11	18	8	4	2	5	—
	w	24	—	—	6	9	4	1	1	3	—
Fachhochschulabschluss	i	48	—	—	11	18	8	4	2	5	—
	w	24	—	—	6	9	4	1	1	3	—
Humanmedizin/Gesundheitswissenschaften	i	421	11	74	212	79	20	14	5	6	—
	w	331	6	63	176	53	13	10	5	5	—
Fachhochschulabschluss	i	421	11	74	212	79	20	14	5	6	—
	w	331	6	63	176	53	13	10	5	5	—
Agrar-, Forst- und Ernährungswissenschaften, Veterinärmedizin	i	101	—	1	35	36	21	4	3	1	—
	w	57	—	1	21	20	10	2	2	1	—
Fachhochschulabschluss	i	101	—	1	35	36	21	4	3	1	—
	w	57	—	1	21	20	10	2	2	1	—
Ingenieurwissenschaften	i	2 711	3	540	1 087	567	281	137	49	47	—
	w	848	1	153	378	187	77	29	14	9	—
Fachhochschulabschluss	i	2 711	3	540	1 087	567	281	137	49	47	—
	w	848	1	153	378	187	77	29	14	9	—
Kunst, Kunstwissenschaft	i	623	2	58	427	97	25	6	4	4	—
	w	379	2	43	256	60	11	3	1	3	—
Fachhochschulabschluss	i	623	2	58	427	97	25	6	4	4	—
	w	379	2	43	256	60	11	3	1	3	—
Fachhochschulen insgesamt	i	8 695	20	2 274	3 931	1 456	569	254	96	95	—
	w	4 666	11	1 213	2 312	732	231	93	38	36	—

**4 Bestandene Abschlussprüfungen nach Erststudium in Berlin im Prüfungsjahr 2023 nach
Fächer- und Prüfungsgruppen, Fachsemestern und Hochschularten (ohne Lehramt)**

Fächergruppe des 1. Studienfaches — Prüfungsgruppe i - insgesamt w - weiblich		Ins- gesamt	Davon Abschluss im ... Fachsemester								
			4.u. nied- riger	5. und 6.	7. und 8.	9. und 10.	11. und 12.	13. und 14.	15. und 16.	17.u. höher	ohne Angabe
Verwaltungsfachhochschulen											
Rechts-, Wirtschafts- und Sozialwissenschaften	i	348	—	318	13	8	4	5	—	—	—
	w	209	—	191	7	5	2	4	—	—	—
Fachhochschulabschluss	i	348	—	318	13	8	4	5	—	—	—
	w	209	—	191	7	5	2	4	—	—	—
Verwaltungsfachhochschulen insgesamt	i	348	—	318	13	8	4	5	—	—	—
	w	209	—	191	7	5	2	4	—	—	—
Hochschulen Insgesamt											
Geisteswissenschaften	i	888	12	89	322	237	114	52	31	31	—
	w	630	7	71	245	161	77	36	17	16	—
Universitärer Abschluss (ohne Lehramtsprüfungen)	i	828	12	83	277	229	113	52	31	31	—
	w	585	7	66	213	154	76	36	17	16	—
Fachhochschulabschluss	i	40	—	6	27	6	1	—	—	—	—
	w	29	—	5	18	5	1	—	—	—	—
Sonstiger Abschluss	i	20	—	—	18	2	—	—	—	—	—
	w	16	—	—	14	2	—	—	—	—	—
Sport	i	35	—	3	10	15	2	—	4	1	—
	w	12	—	—	7	2	1	—	2	—	—
Universitärer Abschluss (ohne Lehramtsprüfungen)	i	22	—	2	9	7	1	—	2	1	—
	w	8	—	—	6	1	—	—	1	—	—
Fachhochschulabschluss	i	13	—	1	1	8	1	—	2	—	—
	w	4	—	—	1	1	1	—	1	—	—
Rechts-, Wirtschafts- und Sozialwissenschaften	i	7 412	40	2 478	2 751	1 270	518	188	82	85	—
	w	4 645	25	1 467	1 862	800	289	108	47	47	—
Universitärer Abschluss (ohne Lehramtsprüfungen)	i	2 538	36	713	655	629	306	95	51	53	—
	w	1 611	23	452	434	404	176	57	33	32	—
Fachhochschulabschluss	i	4 868	4	1 765	2 090	641	212	93	31	32	—
	w	3 030	2	1 015	1 424	396	113	51	14	15	—
Sonstiger Abschluss	i	6	—	—	6	—	—	—	—	—	—
	w	4	—	—	4	—	—	—	—	—	—
Mathematik, Naturwissenschaften	i	926	5	99	307	261	119	58	36	41	—
	w	456	4	61	171	126	46	23	10	15	—
Universitärer Abschluss (ohne Lehramtsprüfungen)	i	878	5	99	296	243	111	54	34	36	—
	w	432	4	61	165	117	42	22	9	12	—
Fachhochschulabschluss	i	48	—	—	11	18	8	4	2	5	—
	w	24	—	—	6	9	4	1	1	3	—
Humanmedizin/Gesund- heitswissenschaften	i	1 233	12	97	256	130	239	357	102	40	—
	w	857	6	79	205	94	144	230	75	24	—
Universitärer Abschluss (ohne Lehramtsprüfungen)	i	812	1	23	44	51	219	343	97	34	—
	w	526	—	16	29	41	131	220	70	19	—
Fachhochschulabschluss	i	421	11	74	212	79	20	14	5	6	—
	w	331	6	63	176	53	13	10	5	5	—
Agrar-, Forst- und Ernährungs- wissenschaften, Veterinärmedizin	i	373	—	13	81	56	152	42	21	8	—
	w	252	—	9	51	31	114	29	14	4	—
Universitärer Abschluss (ohne Lehramtsprüfungen)	i	272	—	12	46	20	131	38	18	7	—
	w	195	—	8	30	11	104	27	12	3	—
Fachhochschulabschluss	i	101	—	1	35	36	21	4	3	1	—
	w	57	—	1	21	20	10	2	2	1	—

**4 Bestandene Abschlussprüfungen nach Erststudium in Berlin im Prüfungsjahr 2023 nach
Fächer- und Prüfungsgruppen, Fachsemestern und Hochschularten (ohne Lehramt)**

Fächergruppe des 1. Studienfaches — Prüfungsgruppe i - insgesamt w - weiblich		Ins- gesamt	Davon Abschluss im ... Fachsemester								
			4.u. nied- riger	5. und 6.	7. und 8.	9. und 10.	11. und 12.	13. und 14.	15. und 16.	17.u. höher	ohne Angabe
Ingenieurwissenschaften	i	4 585	15	626	1 609	1 109	602	347	141	136	–
	w	1 441	5	184	567	362	174	87	40	22	–
Universitärer Abschluss (ohne Lehramtsprüfungen)	i	1 836	12	86	513	525	314	205	92	89	–
	w	568	4	31	186	160	93	55	26	13	–
Künstlerischer Abschluss	i	38	–	–	9	17	7	5	–	–	–
	w	25	–	–	3	15	4	3	–	–	–
Fachhochschulabschluss	i	2 711	3	540	1 087	567	281	137	49	47	–
	w	848	1	153	378	187	77	29	14	9	–
Kunst, Kunstwissenschaft	i	1 151	3	135	551	284	118	35	12	13	–
	w	710	3	101	341	165	69	18	7	6	–
Universitärer Abschluss (ohne Lehramtsprüfungen)	i	153	–	22	50	40	20	11	5	5	–
	w	112	–	18	37	27	17	7	4	2	–
Künstlerischer Abschluss	i	375	1	55	74	147	73	18	3	4	–
	w	219	1	40	48	78	41	8	2	1	–
Fachhochschulabschluss	i	623	2	58	427	97	25	6	4	4	–
	w	379	2	43	256	60	11	3	1	3	–
Land insgesamt	i	16 603	87	3 540	5 887	3 362	1 864	1 079	429	355	–
	w	9 003	50	1 972	3 449	1 741	914	531	212	134	–

5 Bestandene Lehramtsprüfungen in Berlin im Prüfungsjahr 2023 nach Fächergruppen und Fachsemestern

Fächergruppe des 1. Studienfaches — Prüfung i - insgesamt w - weiblich		Ins- gesamt	Davon Abschluss im ... Fachsemester								ohne Angabe
			4. u. nied- riger	5. und 6.	7. und 8.	9. und 10.	11. und 12.	13. und 14.	15. und 16.	17. u. höher	
Geisteswissenschaften	i	677	81	231	186	106	38	19	5	11	–
	w	476	60	173	133	67	26	9	1	7	–
dar.: nach Erststudium	i	354	6	82	125	82	33	16	3	7	–
	w	239	5	58	93	49	22	7	1	4	–
LA Bachelor Sek II/Sek I	i	373	12	88	129	84	34	16	3	7	–
	w	250	9	62	94	50	23	7	1	4	–
LA Bachelor	i	1	–	–	–	–	–	–	–	1	–
	w	1	–	–	–	–	–	–	–	1	–
LA Master Sek II/Sek I	i	303	69	143	57	22	4	3	2	3	–
	w	225	51	111	39	17	3	2	–	2	–
Sport	i	112	8	29	24	31	15	2	1	2	–
	w	48	6	11	15	10	6	–	–	–	–
dar.: nach Erststudium	i	70	2	5	18	27	14	2	1	1	–
	w	33	1	5	11	10	6	–	–	–	–
LA Bachelor Sek II/Sek I	i	71	2	6	18	27	14	2	1	1	–
	w	33	1	5	11	10	6	–	–	–	–
LA Master Sek II/Sek I	i	41	6	23	6	4	1	–	–	1	–
	w	15	5	6	4	–	–	–	–	–	–
Rechts-, Wirtschafts- und Sozialwissenschaften	i	1 342	252	554	346	130	37	16	6	1	–
	w	1 109	207	482	278	99	28	9	5	1	–
dar.: nach Erststudium	i	709	8	264	272	116	29	15	4	1	–
	w	588	6	237	223	87	22	8	4	1	–
LA Bachelor Grundschulen	i	549	3	232	215	78	14	6	1	–	–
	w	475	3	209	186	61	12	3	1	–	–
LA Bachelor Sek II/Sek I	i	173	6	40	58	41	15	9	3	1	–
	w	122	3	33	38	29	10	5	3	1	–
LA Bachelor Berufliche Schulen	i	6	1	3	2	–	–	–	–	–	–
	w	5	1	3	1	–	–	–	–	–	–
LA Master Grundschulen	i	468	205	209	47	5	2	–	–	–	–
	w	405	179	182	38	5	1	–	–	–	–
LA Master Sek II/Sek I	i	119	23	59	22	6	6	1	2	–	–
	w	87	16	47	13	4	5	1	1	–	–
LA Master Berufliche Schulen	i	27	14	11	2	–	–	–	–	–	–
	w	15	5	8	2	–	–	–	–	–	–
Mathematik, Naturwissenschaften	i	276	30	109	77	28	16	4	1	11	–
	w	142	17	55	44	14	6	–	–	6	–
dar.: nach Erststudium	i	142	2	37	55	21	13	2	1	11	–
	w	81	1	23	35	11	5	–	–	6	–
LA Bachelor Sek II/Sek I	i	152	5	42	56	22	14	2	1	10	–
	w	86	2	25	36	11	6	–	–	6	–
LA Bachelor	i	2	–	–	1	–	–	–	–	1	–
	w	–	–	–	–	–	–	–	–	–	–
LA Master Sek II/Sek I	i	111	23	60	18	6	2	2	–	–	–
	w	52	14	27	8	3	–	–	–	–	–
LA Master Berufliche Schulen	i	11	2	7	2	–	–	–	–	–	–
	w	4	1	3	–	–	–	–	–	–	–

5 Bestandene Lehramtsprüfungen in Berlin im Prüfungsjahr 2023 nach Fächergruppen und Fachsemestern

Fächergruppe des 1. Studienfaches — Prüfung i - insgesamt w - weiblich		Ins- gesamt	Davon Abschluss im ... Fachsemester								
			4. u. nied- riger	5. und 6.	7. und 8.	9. und 10.	11. und 12.	13. und 14.	15. und 16.	17. u. höher	ohne Angabe
Agrar-, Forst- und Ernährungs- wissenschaften, Veterinärmedizin	i	9	–	1	1	–	4	1	2	–	–
	w	6	–	–	–	–	3	1	2	–	–
dar.: nach Erststudium	i	7	–	–	–	–	4	1	2	–	–
	w	6	–	–	–	–	3	1	2	–	–
LA Bachelor Berufliche Schulen	i	8	–	–	1	–	4	1	2	–	–
	w	6	–	–	–	–	3	1	2	–	–
LA Master Berufliche Schulen	i	1	–	1	–	–	–	–	–	–	–
	w	–	–	–	–	–	–	–	–	–	–
Ingenieurwissenschaften	i	49	3	14	14	14	1	2	–	1	–
	w	20	–	4	9	6	–	1	–	–	–
dar.: nach Erststudium	i	22	–	3	5	11	1	1	–	1	–
	w	10	–	1	4	5	–	–	–	–	–
LA Bachelor Sek II/Sek I	i	7	–	1	2	2	1	1	–	–	–
	w	1	–	–	1	–	–	–	–	–	–
LA Bachelor Berufliche Schulen	i	18	–	3	3	10	–	1	–	1	–
	w	10	–	1	3	5	–	1	–	–	–
LA Master Sek II/Sek I	i	12	1	4	7	–	–	–	–	–	–
	w	4	–	–	4	–	–	–	–	–	–
LA Master Berufliche Schulen	i	12	2	6	2	2	–	–	–	–	–
	w	5	–	3	1	1	–	–	–	–	–
Kunst, Kunstwissenschaft	i	180	15	72	56	23	11	2	1	–	–
	w	130	7	57	41	16	8	1	–	–	–
dar.: nach Erststudium	i	67	–	13	28	17	8	–	1	–	–
	w	50	–	8	24	12	6	–	–	–	–
LA Bachelor Grundschulen	i	29	2	8	11	6	2	–	–	–	–
	w	23	2	8	7	4	2	–	–	–	–
LA Bachelor Sek II/Sek I	i	63	–	14	27	12	9	–	1	–	–
	w	43	–	7	21	9	6	–	–	–	–
LA Master Grundschulen	i	23	2	16	4	1	–	–	–	–	–
	w	22	2	15	4	1	–	–	–	–	–
LA Master Sek II/Sek I	i	63	11	34	14	3	–	1	–	–	–
	w	42	3	27	9	2	–	1	–	–	–
LA Master Gymnasien	i	2	–	–	–	1	–	1	–	–	–
	w	–	–	–	–	–	–	–	–	–	–
Lehramtsprüfungen	i	2 645	389	1 010	704	332	122	46	16	26	–
insgesamt	w	1 931	297	782	520	212	77	21	8	14	–
dar.: nach Erststudium	i	1 371	18	404	503	274	102	37	12	21	–
	w	1 007	13	332	390	174	64	16	7	11	–

Anlagen

1 Hochschulen in Berlin nach der Trägerschaft

Hochschule	Trägerschaft	
	öffentlicher Träger/ freier Träger	Träger
Universitäten		
Freie Universität	öffentlich	Land Berlin
Technische Universität	öffentlich	Land Berlin
Humboldt-Universität	öffentlich	Land Berlin
Charité-Universitätsmedizin	öffentlich	Land Berlin
ESCP Europe Wirtschaftshochschule	freier Träger	privat
ESMT European School of Management and Technology	freier Träger	privat
Hertie School of Governance	freier Träger	privat
Steinbeis-Hochschule ¹	freier Träger	privat
International Psychoanalytic University	freier Träger	privat
Psychologische Hochschule	freier Träger	privat
Bard College Berlin, A Liberal Arts University	freier Träger	privat
German International University	freier Träger	privat
Kunsthochschulen		
Universität der Künste	öffentlich	Land Berlin
Weißensee Kunsthochschule Berlin	öffentlich	Land Berlin
Hochschule für Musik "Hanns Eisler"	öffentlich	Land Berlin
Hochschule für Schauspielkunst "Ernst Busch"	öffentlich	Land Berlin
Barenboim-Said Akademie	freier Träger	privat
Fachhochschulen (ohne Verwaltungsfachhochschulen)		
Berliner Hochschule für Technik	öffentlich	Land Berlin
Hochschule für Technik und Wirtschaft	öffentlich	Land Berlin
Hochschule für Wirtschaft und Recht	öffentlich	Land Berlin
Alice-Salomon-Hochschule	öffentlich	Land Berlin
Evangelische Hochschule	freier Träger	Kirche
Katholische Hochschule für Sozialwesen	freier Träger	Kirche
SRH Berlin University of Applied Sciences, Standort Berlin	freier Träger	privat
Mediadesign Hochschule, Standort Berlin	freier Träger	privat
Touro College	freier Träger	privat
bbw Hochschule	freier Träger	privat
IB Hochschule für Gesundheit und Soziales, Standort Berlin	freier Träger	privat
Deutsche Hochschule für Gesundheit und Sport, Standort Berlin	freier Träger	privat
Akkon-Hochschule	freier Träger	privat
Hochschule für Medien, Kommunikation und Wirtschaft, Standort Berlin	freier Träger	privat
Quadriga Hochschule	freier Träger	privat
VICTORIA - Internationale Hochschule, Standort Berlin	freier Träger	privat
BSP Business and Law School - HS für Management und Recht, Standort Berlin	freier Träger	privat
Medical School	freier Träger	privat
Hochschule für angewandte Pädagogik	freier Träger	privat
Berlin International University of Applied Sciences	freier Träger	privat
Hochschule Fresenius Idstein, Standort Berlin	freier Träger	privat
FOM Hochschule für Oekonomie & Management Essen, Standort Berlin	freier Träger	privat
University of Europe for Applied Sciences Potsdam, Standort Berlin	freier Träger	privat
Internationale Hochschule Erfurt, Standort Berlin	freier Träger	privat
Hochschule Macromedia für angewandte Wissenschaften Stuttgart, Campus Berlin	freier Träger	privat
CODE University of Applied Sciences	freier Träger	privat
Fachhochschule des Mittelstands (FHM) Bielefeld, Standort Berlin	freier Träger	privat
Digital Business University of Applied Sciences	freier Träger	privat
International School of Management Dortmund, Standort Berlin	freier Träger	privat
Verwaltungsfachhochschulen		
Hochschule des Bundes für öffentliche Verwaltung	öffentlich	Bund
- Fachbereich Sozialversicherung		
- Fachbereich Auswärtige Angelegenheiten		
- Fachbereich Nachrichtendienste		

¹ ab WS 2022/23 Sitzverlegung von Berlin nach Magdeburg

2 Zuordnung der Abschlussprüfungen zu den Prüfungsgruppen in der bundeseinheitlichen Studenten- und Prüfungsstatistik (Stand Wintersemester 2022/23)

Prüfungsgruppe

Abschlussprüfung

Universitärer Abschluss
(ohne Lehramtsprüfungen)

Magister
Lizentiat
* Kirchliche Prüfung
* Staatsexamen/1. Staatsprüfung (ohne Lehramts- und ohne staatliche Laufbahnprüfung – VerwFH)
Staatsexamen (einphasige Ausbildung)
Fakultätsprüfung
* Diplom (U)
Diplom I (U-GH) (wissenschaftliches Kurzstudium in integrierten Studiengängen an Gesamthochschulen)
Diplom (U) – Dolmetscher
Diplom (U) – Übersetzer
Akademisch geprüfter Übersetzer
Diplom (U) – Lehrer
* Bachelor an Universitäten
Bachelor (U) – Lehrer
* Bachelor (U) – Mehr-Fächer-Bachelor ohne Lehramtsoption
Bachelor (U) – Mehr-Fächer-Bachelor mit Lehramtsoption
* Master an Universitäten (Abschlussprüfung vorausgesetzt)
Master (U) – Lehrer
Master (U) – Mehr-Fächer-Master
Abschlussprüfung ohne akademischen Grad

Promotionen

* Promotion (Abschlussprüfung vorausgesetzt)
Promotion ohne vorausgesetzte Abschlussprüfung

Lehramts-, Bachelor- und Masterprüfungen
an Grund- und Hauptschulen/Primarstufe

LA Grund- und Hauptschulen
LA Bachelor Grund- und Hauptschulen
LA Master Grund- und Hauptschulen
LA Grundschulen
* LA Bachelor Grundschulen
* LA Master Grundschulen
LA Hauptschulen
LA Bachelor Hauptschulen
LA Master Hauptschulen
LA Grundstufe/Primarstufe
LA Bachelor Grundstufe/Primarstufe
LA Master Grundstufe/Primarstufe

Lehramts-, Bachelor- und Masterprüfungen
Stufenübergreifende Prüfung Sekundarstufe I/Grundschulen bzw. Primarstufe

LA Sekundarstufe I/Primarstufe
LA Bachelor Sekundarstufe I/Primarstufe
LA Master Sekundarstufe I/Primarstufe
LA Grundschulen/Sekundarstufe I
LA Bachelor Grundschulen/Sekundarstufe I
LA Master Grundschulen/Sekundarstufe I

Lehramts-, Bachelor- und Masterprüfungen
an Realschulen/Sekundarstufe I

LA Realschulen
LA Bachelor Realschulen
LA Master Realschulen
LA Haupt- und Realschulen/Unterstufe und Mittelstufe Gymnasien
LA Bachelor Haupt- und Realschulen/Unterstufe und Mittelstufe Gymnasien
LA Master Haupt- und Realschulen/Unterstufe und Mittelstufe Gymnasien
LA Mittelstufe/Sekundarstufe I
LA Bachelor Mittelstufe/Sekundarstufe I
LA Master Mittelstufe/Sekundarstufe I

2 Zuordnung der Abschlussprüfungen zu den Prüfungsgruppen in der bundeseinheitlichen Studenten- und Prüfungsstatistik (Stand Wintersemester 2022/23)

Prüfungsgruppe	Abschlussprüfung
Lehramts-, Bachelor- und Masterprüfungen Stufenübergreifende Prüfung Sekundarstufe II/Sekundarstufe I	LA Sekundarstufe II/Sekundarstufe I * LA Bachelor Sekundarstufe II/Sekundarstufe I * LA Master Sekundarstufe II/Sekundarstufe I
Lehramts-, Bachelor- und Masterprüfungen an Gymnasien/Sekundarstufe II, allgemeinbildende Schulen	LA Gymnasien LA Bachelor Gymnasien * LA Master Gymnasien LA Oberstufe/Sekundarstufe II, allgemein bildende Schulen LA Bachelor Oberstufe/Sekundarstufe II, allgemein bildende Schulen LA Master Oberstufe/Sekundarstufe II, allgemein bildende Schulen
Lehramts-, Bachelor- und Masterprüfungen an Sonderschulen/Förderschulen	LA Sonderschulen/Förderschulen LA Bachelor Sonderschulen/Förderschulen LA Master Sonderschulen/Förderschulen
Lehramts-, Bachelor- und Masterprüfungen an Beruflichen Schulen/Sekundarstufe II, berufliche Schulen	LA Berufliche Schulen * LA Bachelor Berufliche Schulen * LA Master Berufliche Schulen LA Oberstufe/Sekundarstufe II, berufliche Schulen LA Bachelor Oberstufe/Sekundarstufe II, berufliche Schulen LA Master Oberstufe/Sekundarstufe II, berufliche Schulen
LA Bachelor	* LA Bachelor (soweit keine Differenzierung möglich)
LA Master	LA Master (soweit keine Differenzierung möglich)
Sonstige LÄ nach Schularten/Schulstufen	Sonstige Lehrämter nach Schularten/Schulstufen
Künstlerischer Abschluss	* Diplom (KH) Akademiebrief (KH) * Bühnen-/Konzert-/Opernreifeprüfung Privatmusiklehrerprüfung Kirchenmusikprüfung A Kirchenmusikprüfung B Solistenprüfung Staatliche Prüfung für künstlerische Abschlüsse * Meisterschüler Kunstpädagogische Prüfung * Bachelor an Kunsthochschulen * Master an Kunsthochschulen (Abschlussprüfung vorausgesetzt) * Sonstiger künstlerischer Abschluss
Fachhochschulabschluss	* Diplom (FH) Diplom (FH) – Dolmetscher Diplom (FH) – Übersetzer * Staatliche Laufbahnprüfung (VerwFH) * Bachelor an Fachhochschulen * Master an Fachhochschulen (Abschlussprüfung vorausgesetzt) Sonstiger FH – Abschluss
Sonstiger Abschluss	* Abschlusszeugnis/Zertifikat * Sonstiger Abschluss in Deutschland Abschlussprüfung im Ausland

Die mit * gekennzeichneten Abschlussprüfungen wurden im Prüfungsjahr 2023 im Land Berlin bestanden.

Das Amt für Statistik Berlin-Brandenburg

Das Amt für Statistik Berlin-Brandenburg ist für beide Länder die zentrale Dienstleistungseinrichtung auf dem Gebiet der amtlichen Statistik. Das Amt erbringt Serviceleistungen im Bereich Information und Analyse für die breite Öffentlichkeit, für alle gesellschaftlichen Gruppen sowie für Kunden aus Verwaltung und Politik, Wirtschaft und Wissenschaft. Kerngeschäft des Amtes ist die Durchführung der gesetzlich angeordneten amtlichen Statistiken für Berlin und Brandenburg. Das Amt erhebt die Daten, bereitet sie auf, interpretiert und analysiert sie und veröffentlicht die Ergebnisse. Die Grundversorgung aller Nutzerinnen und Nutzer mit statistischen Informationen erfolgt unentgeltlich, im Wesentlichen über das Internet und den Informationsservice. Daneben werden nachfrage- und zielgruppenorientierte Standardauswertungen zu Festpreisen angeboten. Kundenspezifische Aufbereitung/Beratung zu kostendeckenden Preisen ergänzt das Spektrum der Informationsbereitstellung.

Amtliche Statistik im Verbund

Die Statistiken werden bundesweit nach einheitlichen Konzepten, Methoden und Verfahren arbeitsteilig erstellt. Die Statistischen Ämter der Länder sind dabei grundsätzlich für die Durchführung der Erhebungen, für die Aufbereitung und Veröffentlichung der Länderergebnisse zuständig. Durch diese Kooperation in einem „Statistikverbund“ entstehen für alle Länder vergleichbare und zu einem Bundesergebnis zusammenführbare Erhebungsergebnisse.

Produkte und Dienstleistungen

Informationsservice

info@statistik-bbb.de

Tel. 0331 8173 -1777

Fax 0331 817330 - 4091

Mo–Do 8:00–15:30 Uhr, Fr 8:00–13:30 Uhr

Statistische Informationen für jedermann sowie maßgeschneiderte Aufbereitung von Daten über Berlin und Brandenburg, Auskunft, Beratung, Pressedienst.

Standort Potsdam

Steinstraße 104–106, 14480 Potsdam

Standort Berlin

Alt-Friedrichsfelde 60, 10315 Berlin

Internet-Angebot

www.statistik-berlin-brandenburg.de mit aktuellen Daten, Pressemitteilungen, Fachbeiträgen, Statistischen Berichten zum kostenlosen Herunterladen, regionalstatistischen Informationen, Wahlstatistiken und -analysen sowie einem Überblick über das gesamte Leistungsspektrum des Amtes.

Statistische Berichte

mit Ergebnissen der einzelnen Statistiken in Tabellen in tiefer sachlicher Gliederung und Grafiken zur Veranschaulichung von Entwicklungen und Strukturen.

Statistische Bibliothek

Alt-Friedrichsfelde 60, 10315 Berlin

bibliothek@statistik-bbb.de

Tel. 0331 8173 -3540

Datenangebot aus dem Sachgebiet

Informationen zu dieser Veröffentlichung

Referat 14

Tel. 0331 8173 -1144

Fax 0331 8173 -1911

Hochschulen@statistik-bbb.de

Weitere Veröffentlichungen zum Thema

Statistische Berichte:

- Studierende an Hochschulen
 - B III 1 – jährlich
 - B III 2 – jährlich
 - B III 6 – jährlich
 - B III 8 – jährlich
- Akademische und staatliche Abschlussprüfungen
 - B III 3 – jährlich
- Personal an Hochschulen
 - B III 4 – jährlich