

Statistischer Bericht

K V 7 - j / 24

└ Kinder und tätige Personen
in Tageseinrichtungen und
öffentlich geförderter
Kindertagespflege
im **Land Berlin**
01. März 2024

Impressum

Statistischer Bericht
K V 7 - j / 24

Erscheinungsfolge: jährlich
Erschienen im **September 2024**

Herausgeber

Amt für Statistik Berlin-Brandenburg
Steinstraße 104 - 106
14480 Potsdam
info@statistik-bbb.de
www.statistik-berlin-brandenburg.de

Tel. 0331 8173 - 1777
Fax 0331 817330 - 4091

Zeichenerklärung

- 0 weniger als die Hälfte von 1
in der letzten besetzten Stelle,
jedoch mehr als nichts
- nichts vorhanden
- ... Angabe fällt später an
- () Aussagewert ist eingeschränkt
- / Zahlenwert nicht sicher genug
- Zahlenwert unbekannt oder
geheim zu halten
- x Tabellenfach gesperrt
- p vorläufige Zahl
- r berichtigte Zahl
- s geschätzte Zahl

Amt für Statistik Berlin-Brandenburg,
Potsdam, 2024



*Dieses Werk ist unter einer Creative Commons Lizenz
vom Typ Namensnennung 3.0 Deutschland zugänglich.
Um eine Kopie dieser Lizenz einzusehen, konsultieren Sie
<http://creativecommons.org/licenses/by/3.0/de/>*

Inhaltsverzeichnis

	Seite	Seite
Metadaten zur Statistik der Kinder und tätigen Personen in Tageseinrichtungen (externer Link)		
Metadaten zur Statistik der Kinder und tätigen Personen in öffentlich geförderter Kindertagespflege (externer Link)		
Grafiken		
1 Kinder und tätige Personen in Tageseinrichtungen 2016 bis 2024.....	7	2.7 Tageseinrichtungen für Kinder am 01.03.2024 nach Art, Trägergruppen und Anzahl der Schließstage an regulären Öffnungstagen in den zurückliegenden 12 Monaten.....
2 Kinder und tätige Personen in öffentlich ge- förderter Kindertagespflege 2016 bis 2024.....	7	2.8 Tageseinrichtungen für Kinder, tätige Personen, genehmigte Plätze am 01.03.2024 nach Rechtsform und Art des Trägers.....
3 Tageseinrichtungen für Kinder am 01.03.2024 nach Trägern.....	8	2.9 Tätige Personen in Tageseinrichtungen für Kinder am 01.03.2024 nach Arbeitsbereichen und Beschäftigungsumfang.....
Tabellen		
1 Gesamtübersicht der Kindertagesbetreuung.....	5	2.10 Tätige Personen in Tageseinrichtungen für Kinder am 01.03.2024 nach Arbeitsbereichen und Art der Einrichtung.....
1.1 Kinder und tätige Personen in Tagesein- richtungen 2016 bis 2024.....	5	2.11 Tätige Personen in Tageseinrichtungen für Kinder am 01.03.2024 im ersten Arbeits- bereich nach Altersgruppen, Arbeitsbereichen und Geschlecht.....
1.2 Kinder und tätige Personen in öffentlich geförderter Kindertagespflege 2016 bis 2024.....	6	2.12 Tätige Personen in Tageseinrichtungen für Kinder am 01.03.2024 im ersten Arbeits- bereich nach bisheriger Beschäftigungsdauer in der Einrichtung, Arbeitsbereichen und Geschlecht.....
2 Kinder und tätige Personen in Tages- einrichtungen.....	8	2.13 Tätige Personen in Tageseinrichtungen für Kinder am 01.03.2024 nach Berufsausbildungs- abschluss und Arbeitsbereichen.....
2.1 Tageseinrichtungen für Kinder am 01.03.2024 nach Art und Trägergruppen.....	8	2.14 Tätige Personen in Tageseinrichtungen für Kinder am 01.03.2024 nach Stellung im Beruf, Trägergruppen und Arbeitsbereichen.....
2.2 Tageseinrichtungen für Kinder am 01.03.2024 nach Art, Trägergruppen und genehmigten Plätzen....	9	2.15 Tätige Personen in Tageseinrichtungen für Kinder am 01.03.2024 nach Beschäftigungs- umfang sowie höchstem Berufsausbildungs- abschluss.....
2.3 Tageseinrichtungen für Kinder am 01.03.2024 nach Trägergruppen, Art der Tageseinrichtung sowie Anzahl der Gruppen.....	10	
2.4 Tageseinrichtungen für Kinder am 01.03.2024 nach Art, Trägergruppen und Öffnungszeiten.....	11	
2.5 Tageseinrichtungen für Kinder am 01.03.2024 nach Art, Trägergruppen und Öffnungsdauer.....	12	
2.6 Kinder in Tageseinrichtungen am 01.03.2024 nach Art der Tageseinrichtung, Trägergruppen und Öffnungsdauer.....	13	

2.16 Tätige Personen in Tageseinrichtungen für Kinder am 01.03.2024 nach Berufsausbildungsabschluss und Altersgruppen.....	29	3.6 Kindertagespflegepersonen am 01.03.2024 nach Berufsausbildungsabschluss und Altersgruppen.....	45
2.17 Kinder in Tageseinrichtungen am 01.03.2024 nach Geschlecht, Alter, Migrationshintergrund und Betreuungszeiten.....	30	3.7 Kindertagespflegepersonen am 01.03.2024 nach Geschlecht, Qualifikationsnachweis und Altersgruppen.....	46
2.18 Kinder in Tageseinrichtungen am 01.03.2024 nach Geschlecht, Alter, Migrationshintergrund und erhöhtem Förderbedarf.....	31	3.8 Kindertagespflegepersonen am 01.03.2024 nach Geschlecht, Altersgruppen und höchstem allgemeinbildenden Schulabschluss.....	47
2.19 Kinder in Tageseinrichtungen am 01.03.2024 nach Geschlecht, Alter, Migrationshintergrund und Betreuungstage pro Woche.....	32	3.9 Kinder und tätige Personen in öffentlich geförderter Kindertagespflege am 01.03.2024 nach Bezirken.....	48
2.20 Kinder in Tageseinrichtungen am 01.03.2024 nach Geschlecht, Alter sowie Migrationshintergrund.....	33		
2.21 Kinder in Tageseinrichtungen am 01.03.2024 nach Geschlecht, Alter, Migrationshintergrund und Trägergruppen.....	34		
2.22 Kinder in Tageseinrichtungen am 01.03.2024 nach Art der Tageseinrichtung und Altersgruppen.....	35		
2.23 Kinder und tätige Personen in Tageseinrichtungen am 01.03.2024 nach Anzahl der Tageseinrichtungen und der genehmigten Plätze sowie nach Bezirken.....	36		
3 Kinder und tätige Personen in öffentlich geförderter Kindertagespflege.....	38		
3.1 Kinder in öffentlich geförderter Kindertagespflege am 01.03.2024 nach Geschlecht, Alter, Verwandtschaftsverhältnis, Migrationshintergrund und Betreuungstage pro Woche.....	38		
3.2 Kinder in öffentlich geförderter Kindertagespflege am 01.03.2024 nach Geschlecht, Alter und Schulbesuch, Migrationshintergrund, Betreuungszeiten und erhöhtem Förderbedarf.....	40		
3.3 Kinder in öffentlich geförderter Kindertagespflege am 01.03.2024 nach Geschlecht, Alter und Schulbesuch, Migrationshintergrund und Verwandtschaftsverhältnis zur Tagespflegeperson.....	42		
3.4 Kinder in öffentlich geförderter Kindertagespflege am 01.03.2024 nach Geschlecht, Alter, Verwandtschaftsverhältnis und Migrationshintergrund sowie Umfang der öffentlichen Finanzierung/Förderung.....	43		
3.5 Kinder in öffentlich geförderter Kindertagespflege am 01.03.2024 nach Geschlecht, Alter, Verwandtschaftsverhältnis und Migrationshintergrund sowie gleichzeitig bestehende andere Betreuungsarrangements.....	44		

1 Gesamtübersicht der Kindertagesbetreuung

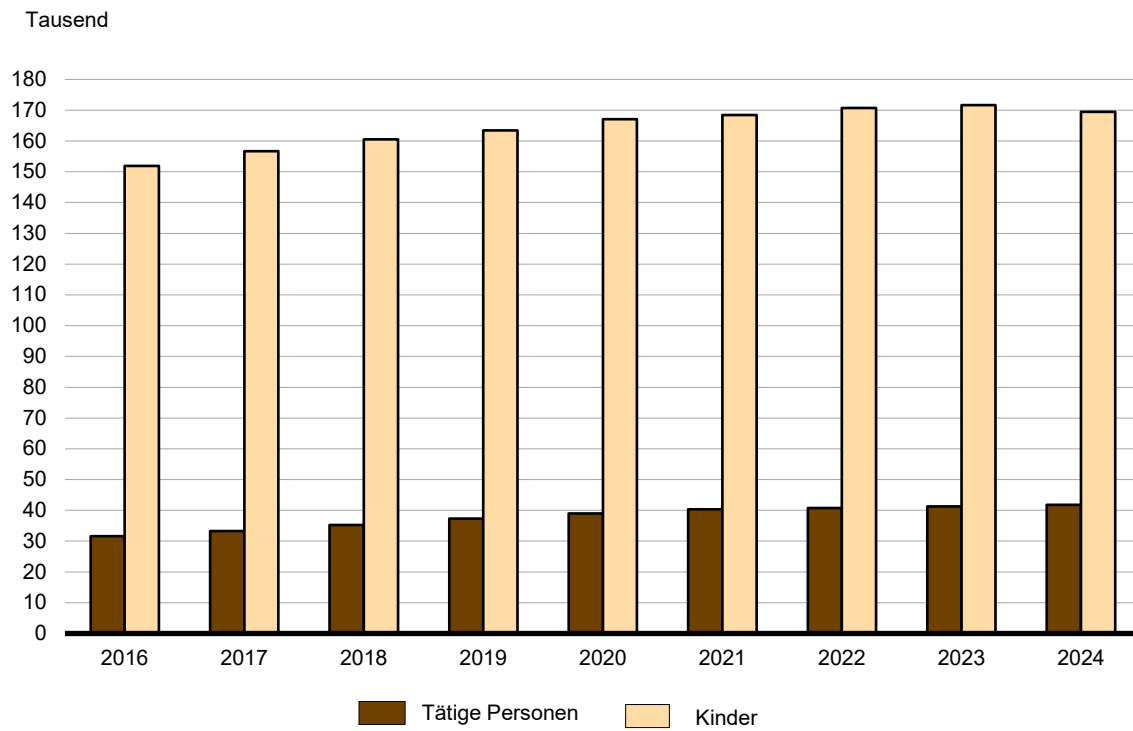
1.1 Kinder und tätige Personen in Tageseinrichtungen 2016 bis 2024

Tageseinrichtungen – Tätige Personen – Kinder	Einheit	2016	2017	2018	2019	2020	2021	2022	2023	2024
Tageseinrichtungen.....	Anzahl	2 416	2 477	2 560	2 600	2 663	2 718	2 787	2 832	2 861
davon										
öffentliche Träger.....	Anzahl	295	294	295	295	293	295	299	299	298
	Prozent	12,2	11,9	11,5	11,3	11,0	10,9	10,7	10,6	10,4
freie Träger.....	Anzahl	2 121	2 183	2 265	2 305	2 370	2 423	2 488	2 533	2 563
	Prozent	87,8	88,1	88,5	88,7	89,0	89,1	89,3	89,4	89,6
und zwar										
Tageseinrichtungen mit integrativer Betreuung.....	Anzahl	1 474	1 513	1 567	1 621	1 672	1 623	1 678	1 716	1 745
Tageseinrichtungen für behinderte Kinder.....	Anzahl	4	4	4	4	3	4	5	3	5
Tageseinrichtungen für Kinder von Betriebsangehörigen.....	Anzahl	10	11	12	12	12	13	14	14	13
Tageseinrichtungen von Elterninitiativen.....	Anzahl	578	581	579	572	551	548	554	526	535
nach Bezirk										
Mitte.....	Anzahl	287	298	312	315	323	330	338	347	347
Friedrichshain-Kreuzberg.....	Anzahl	274	273	281	285	286	286	287	286	284
Pankow.....	Anzahl	344	355	359	361	373	378	385	387	391
Charlottenburg-Wilmersdorf.....	Anzahl	241	243	251	255	259	266	267	273	272
Spandau.....	Anzahl	123	121	126	128	134	136	142	148	151
Steglitz-Zehlendorf.....	Anzahl	188	191	195	197	195	195	197	199	202
Tempelhof-Schöneberg.....	Anzahl	232	242	250	252	259	264	269	270	279
Neukölln.....	Anzahl	201	206	213	218	220	227	237	240	239
Treptow-Köpenick.....	Anzahl	152	156	169	176	184	194	197	202	206
Marzahn-Hellersdorf.....	Anzahl	100	108	112	117	125	128	140	147	152
Lichtenberg.....	Anzahl	129	136	142	143	151	158	167	172	173
Reinickendorf.....	Anzahl	145	148	150	153	154	156	161	161	165
Tätige Personen.....	Anzahl	31 577	33 305	35 272	37 321	39 036	40 292	40 800	41 299	41 791
mit fachpädagogischem Berufsausbildungsabschluss.....	Prozent	74,4	73,3	71,4	70,2	69,4	68,4	69,2	70,1	70,4
Kinder.....	Anzahl	151 928	156 714	160 527	163 487	167 104	168 470	170 687	171 686	169 449
Kinder im Alter von ... bis unter ... Jahren										
0 - 3.....	Anzahl	46 331	47 462	47 557	47 692	48 329	48 040	49 327	49 825	49 088
3 - 6.....	Anzahl	94 486	95 833	98 002	99 449	102 414	103 218	103 452	103 638	102 163
6 - 11.....	Anzahl	11 111	13 419	14 968	16 346	16 361	17 212	17 908	18 223	18 198
Kinder nach durchschnittlich vereinbarter Betreuungszeit (pro Woche)										
bis zu 25 Stunden.....	Anzahl	8 275	8 185	5 555	2 385	1 477	1 402	1 415	1 443	1 516
mehr als 25 bis zu 35 Stunden.....	Anzahl	45 187	46 189	46 930	50 818	54 130	59 217	63 749	66 770	67 242
mehr als 35 Stunden.....	Anzahl	98 466	102 340	108 042	110 284	111 497	107 851	105 523	103 473	100 691

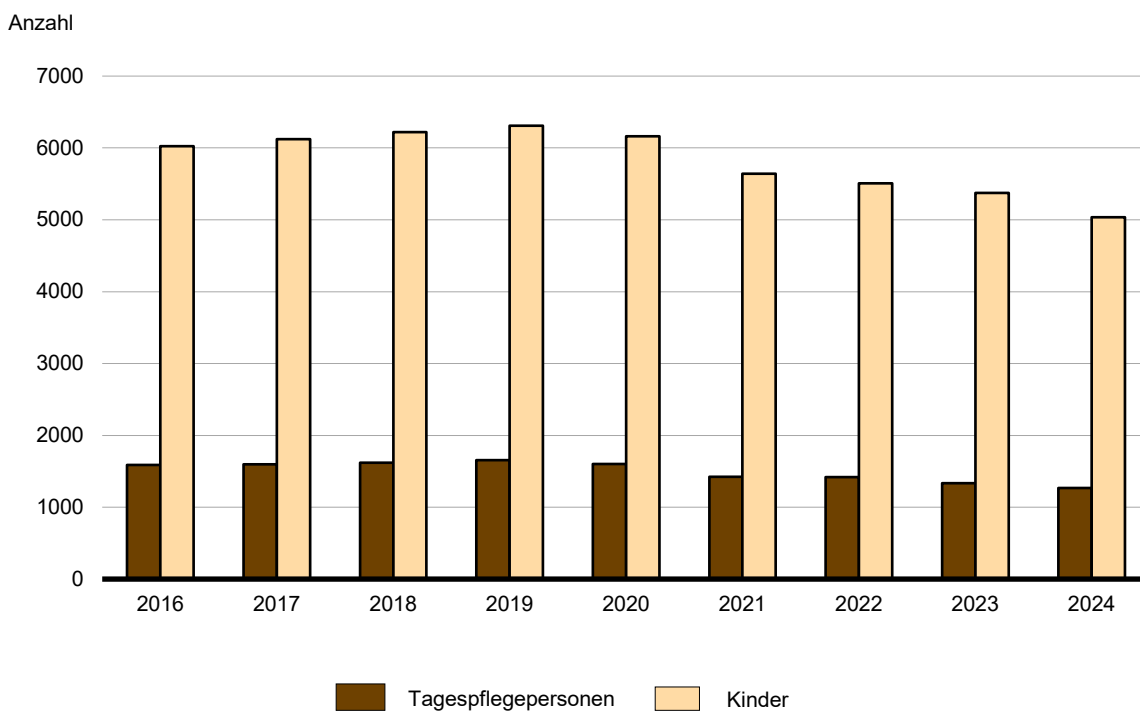
1.2 Kinder und tätige Personen in öffentlich geförderter Kindertagespflege 2016 bis 2024

Tagespflegepersonen – Kinder	Einheit	2016	2017	2018	2019	2020	2021	2022	2023	2024
Tagespflegepersonen.....	Anzahl	1 589	1 599	1 621	1 655	1 601	1 424	1 420	1 334	1 269
mit fachpädagogischem Berufsausbildungsabschluss.....	Prozent	40,8	41,9	42,5	44,3	44,7	47,0	47,7	50,8	48,5
nach Anzahl der betreuten Kinder										
1 Kind.....	Anzahl	230	239	259	281	239	166	198	160	147
2 Kinder.....	Anzahl	147	146	142	143	139	119	114	94	102
3 Kinder.....	Anzahl	217	175	154	166	162	132	122	121	125
4 Kinder.....	Anzahl	245	257	231	216	228	246	257	219	218
5 Kinder.....	Anzahl	649	681	740	732	759	722	686	689	630
6 und mehr Kinder.....	Anzahl	101	101	95	117	74	39	43	51	47
nach Bezirk										
Mitte.....	Anzahl	191	176	184	195	193	161	165	144	136
Friedrichshain-Kreuzberg.....	Anzahl	126	131	129	124	124	107	107	103	95
Pankow.....	Anzahl	160	170	169	175	135	89	93	79	73
Charlottenburg-Wilmersdorf.....	Anzahl	160	166	170	187	188	175	183	182	176
Spandau.....	Anzahl	146	143	139	140	145	135	134	131	131
Steglitz-Zehlendorf.....	Anzahl	148	161	173	171	160	144	142	138	122
Tempelhof-Schöneberg.....	Anzahl	240	243	233	226	224	221	200	202	183
Neukölln.....	Anzahl	102	96	103	104	104	97	105	105	103
Treptow-Köpenick.....	Anzahl	77	64	74	76	74	67	62	39	45
Marzahn-Hellersdorf.....	Anzahl	70	73	68	66	69	69	74	71	67
Lichtenberg.....	Anzahl	57	65	63	74	70	65	64	55	55
Reinickendorf.....	Anzahl	112	111	116	117	115	94	91	85	83
Kinder.....	Anzahl	6 024	6 122	6 219	6 308	6 163	5 643	5 508	5 376	5 035
Kinder im Alter von ... bis unter ... Jahren										
0 - 3.....	Anzahl	4 294	4 214	4 286	4 301	4 111	3 869	3 619	3 433	3 306
3 - 6.....	Anzahl	1 386	1 489	1 531	1 582	1 645	1 490	1 565	1 545	1 414
6 - 11.....	Anzahl	309	377	361	384	363	255	308	366	293
11 - 14.....	Anzahl	35	42	41	41	44	29	16	32	22
Kinder nach durchschnittlich vereinbarter Betreuungszeit (pro Woche)										
bis zu 25 Stunden.....	Anzahl	934	889	678	452	406	253	303	313	253
mehr als 25 bis zu 35 Stunden.....	Anzahl	1 470	1 520	1 539	1 979	2 128	2 155	2 308	2 380	2 410
mehr als 35 Stunden.....	Anzahl	3 620	3 713	4 002	3 877	3 629	3 235	2 897	2 683	2 372

1 Kinder und tätige Personen in Tageseinrichtungen 2016 bis 2024



2 Kinder und tätige Personen in öffentlich geförderter Kindertagespflege 2016 bis 2024

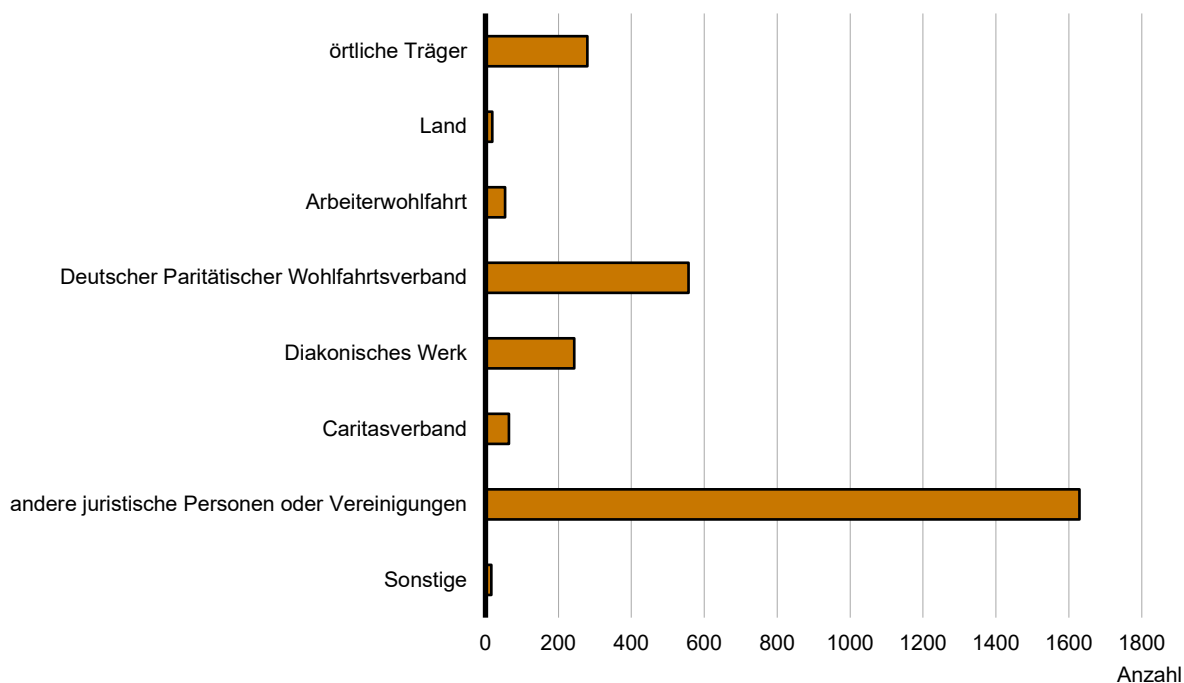


2 Kinder und tätige Personen in Tageseinrichtungen

2.1 Tageseinrichtungen für Kinder am 01.03.2024 nach Art und Trägergruppen

Art der Tageseinrichtung	Insgesamt	Träger	
		öffentliche	freie
Tageseinrichtungen mit Kindern im Alter von ... bis unter ... Jahren			
0 - 3.....	25	–	25
2 - 8 (ohne Schulkinder).....	444	15	429
mit Kindern aller Altersgruppen.....	2 392	283	2 109
davon			
Tageseinrichtungen mit alterseinheitlichen Gruppen.....	529	58	471
Tageseinrichtungen mit altersgemischten Gruppen.....	1 180	167	1 013
Tageseinrichtungen mit alterseinheitlichen und altersgemischten Gruppen.....	683	58	625
Tageseinrichtungen insgesamt.....	2 861	298	2 563
und zwar:			
Tageseinrichtungen mit integrativer Betreuung.....	1 745	282	1 463
Tageseinrichtungen für behinderte Kinder.....	5	–	5
Tageseinrichtungen für Kinder von Betriebsangehörigen.....	13	3	10
Tageseinrichtungen von Elterninitiativen.....	535	–	535

3 Tageseinrichtungen für Kinder am 01.03.2024 nach Trägern



2.2 Tageseinrichtungen für Kinder am 01.03.2024 nach Art, Trägergruppen und genehmigten Plätzen

Art der Tageseinrichtung — Trägergruppe	Insge- samt	Davon mit ... genehmigten Plätzen							
		1 - 10	11 - 20	21 - 25	26 - 50	51 - 75	76-100	101-125	126 und mehr

Insgesamt									
Tageseinrichtungen mit Kindern im Alter									
von ... bis unter ... Jahren									
0 - 3.....	25	2	19	3	1	—	—	—	—
2 - 8 (ohne Schulkinder).....	444	7	160	93	124	37	10	4	9
mit Kindern aller Altersgruppen.....	2 392	2	216	353	553	323	292	181	472
davon Tageseinrichtungen mit									
alterseinheitlichen Gruppen.....	529	—	6	62	141	106	79	36	99
altersgemischten Gruppen.....	1 180	2	198	207	227	109	117	86	234
alterseinheitlichen und altersgemischten Gruppen.....	683	—	12	84	185	108	96	59	139
Tageseinrichtungen insgesamt.....	2 861	11	395	449	678	360	302	185	481
und zwar									
Tageseinrichtungen mit integrativer Betreuung.....	1 745	1	118	183	373	236	244	149	441
Tageseinrichtungen für behinderte Kinder.....	5	4	—	—	1	—	—	—	—
Tageseinrichtungen für Kinder von Betriebsangehörigen.....	13	—	—	2	2	2	3	1	3
Tageseinrichtungen von Elterninitiativen.....	535	1	235	143	139	13	4	—	—

Öffentliche Träger									
Tageseinrichtungen mit Kindern im Alter									
von ... bis unter ... Jahren									
0 - 3.....	—	—	—	—	—	—	—	—	—
2 - 8 (ohne Schulkinder).....	15	—	—	—	3	4	4	1	3
mit Kindern aller Altersgruppen.....	283	—	—	1	15	24	44	41	158
davon Tageseinrichtungen mit									
alterseinheitlichen Gruppen.....	58	—	—	—	1	6	10	7	34
altersgemischten Gruppen.....	167	—	—	1	6	16	26	27	91
alterseinheitlichen und altersgemischten Gruppen.....	58	—	—	—	8	2	8	7	33
Tageseinrichtungen zusammen.....	298	—	—	1	18	28	48	42	161
und zwar									
Tageseinrichtungen mit integrativer Betreuung.....	282	—	—	—	11	26	48	39	158
Tageseinrichtungen für behinderte Kinder.....	—	—	—	—	—	—	—	—	—
Tageseinrichtungen für Kinder von Betriebsangehörigen.....	3	—	—	1	—	—	—	—	2
Tageseinrichtungen von Elterninitiativen.....	—	—	—	—	—	—	—	—	—

Freie Träger									
Tageseinrichtungen mit Kindern im Alter									
von ... bis unter ... Jahren									
0 - 3.....	25	2	19	3	1	—	—	—	—
2 - 8 (ohne Schulkinder).....	429	7	160	93	121	33	6	3	6
mit Kindern aller Altersgruppen.....	2 109	2	216	352	538	299	248	140	314
davon Tageseinrichtungen mit									
alterseinheitlichen Gruppen.....	471	—	6	62	140	100	69	29	65
altersgemischten Gruppen.....	1 013	2	198	206	221	93	91	59	143
alterseinheitlichen und altersgemischten Gruppen.....	625	—	12	84	177	106	88	52	106
Tageseinrichtungen zusammen.....	2 563	11	395	448	660	332	254	143	320
und zwar									
Tageseinrichtungen mit integrativer Betreuung.....	1 463	1	118	183	362	210	196	110	283
Tageseinrichtungen für behinderte Kinder.....	5	4	—	—	1	—	—	—	—
Tageseinrichtungen für Kinder von Betriebsangehörigen.....	10	—	—	1	2	2	3	1	1
Tageseinrichtungen von Elterninitiativen.....	535	1	235	143	139	13	4	—	—

2.3 Tageseinrichtungen für Kinder am 01.03.2024 nach Trägergruppen, Art der Tageseinrichtung sowie Anzahl der Gruppen

Art der Tageseinrichtung — Trägergruppe	Insgesamt	Anzahl der Gruppen							Anzahl der Gruppen insgesamt¹
		1	2	3	4	5	6 und mehr	ohne Gruppenstruktur	
Insgesamt									
Tageseinrichtungen mit Kindern im Alter von ... bis unter ... Jahren									
0 - 3.....	25	18	2	—	—	—	—	5	22
2 - 8 (ohne Schulkinder).....	444	149	67	40	16	6	10	156	577
mit Kindern aller Altersgruppen.....	2 392	352	406	241	159	139	324	771	5 945
darunter									
0 - 8 (ohne Schulkinder).....	1 180	352	36	9	4	3	5	771	521
2 - 14.....	—	—	—	—	—	—	—	—	—
Insgesamt	2 861	519	475	281	175	145	334	932	6 544
Öffentliche Träger									
Tageseinrichtungen mit Kindern im Alter von ... bis unter ... Jahren									
0 - 3.....	—	—	—	—	—	—	—	—	—
2 - 8 (ohne Schulkinder).....	15	2	—	1	1	—	1	10	19
mit Kindern aller Altersgruppen.....	283	18	9	13	12	11	74	146	877
darunter									
0 - 8 (ohne Schulkinder).....	167	18	—	—	2	—	1	146	35
2 - 14.....	—	—	—	—	—	—	—	—	—
Zusammen	298	20	9	14	13	11	75	156	896
Freie Träger									
Tageseinrichtungen mit Kindern im Alter von ... bis unter ... Jahren									
0 - 3.....	25	18	2	—	—	—	—	5	22
2 - 8 (ohne Schulkinder).....	429	147	67	39	15	6	9	146	558
mit Kindern aller Altersgruppen.....	2 109	334	397	228	147	128	250	625	5 068
darunter									
0 - 8 (ohne Schulkinder).....	1 013	334	36	9	2	3	4	625	486
2 - 14.....	—	—	—	—	—	—	—	—	—
Zusammen	2 563	499	466	267	162	134	259	776	5 648

¹ In Einrichtungen mit fester Gruppenstruktur.

2.4 Tageseinrichtungen für Kinder am 01.03.2024 nach Art, Trägergruppen und Öffnungszeiten¹

Art der Tageseinrichtung — Trägergruppe	Insgesamt	Tageseinrichtungen						Öffnungszeit beginnt später als 7.30 Uhr und endet vor 16.30 Uhr
		mit einem Beginn der Öffnungszeit von ... bis ... Uhr			mit einem Ende der Öffnungszeit von ... bis ... Uhr			
		vor 7.00	7.00 bis 7.30	später als 7.30	vor 16.30	16.30 bis 18.00	später als 18.00	
Insgesamt								
Tageseinrichtungen mit Kindern im Alter von ... bis unter ... Jahren								
0 - 3.....	25	1	15	9	4	21	—	2
2 - 8 (ohne Schulkinder).....	444	34	201	209	130	314	—	93
mit Kindern aller Altersgruppen.....	2 392	855	1 108	429	149	2 211	32	73
davon								
Tageseinrichtungen mit alterseinheitlichen Gruppen.....	529	195	263	71	18	507	4	5
Tageseinrichtungen mit altersgemischten Gruppen.....	1 180	403	517	260	90	1 072	18	51
Tageseinrichtungen mit alterseinheitlichen und altersgemischten Gruppen.....	683	257	328	98	41	632	10	17
Tageseinrichtungen insgesamt.....	2 861	890	1 324	647	283	2 546	32	168
und zwar								
Tageseinrichtungen mit integrativer Betreuung.....	1 745	741	770	234	120	1 603	22	61
Tageseinrichtungen für behinderte Kinder.....	5	1	2	2	2	3	—	2
Tageseinrichtungen für Kinder von Betriebsangehörigen...	13	7	4	2	—	5	8	—
Tageseinrichtungen von Elterninitiativen.....	535	16	209	310	127	408	—	86
Öffentliche Träger								
Tageseinrichtungen mit Kindern im Alter von ... bis unter ... Jahren								
0 - 3.....	—	—	—	—	—	—	—	—
2 - 8 (ohne Schulkinder).....	15	7	7	1	—	15	—	—
mit Kindern aller Altersgruppen.....	283	211	68	4	2	279	2	2
davon								
Tageseinrichtungen mit alterseinheitlichen Gruppen.....	58	42	16	—	—	58	—	—
Tageseinrichtungen mit altersgemischten Gruppen.....	167	125	39	3	1	164	2	1
Tageseinrichtungen mit alterseinheitlichen und altersgemischten Gruppen.....	58	44	13	1	1	57	—	1
Tageseinrichtungen zusammen.....	298	218	75	5	2	294	2	2
und zwar								
Tageseinrichtungen mit integrativer Betreuung.....	282	211	67	4	2	279	1	2
Tageseinrichtungen für behinderte Kinder.....	—	—	—	—	—	—	—	—
Tageseinrichtungen für Kinder von Betriebsangehörigen...	3	—	2	1	—	2	1	—
Tageseinrichtungen von Elterninitiativen.....	—	—	—	—	—	—	—	—
Freie Träger								
Tageseinrichtungen mit Kindern im Alter von ... bis unter ... Jahren								
0 - 3.....	25	1	15	9	4	21	—	2
2 - 8 (ohne Schulkinder).....	429	27	194	208	130	299	—	93
mit Kindern aller Altersgruppen.....	2 109	644	1 040	425	147	1 932	30	71
davon								
Tageseinrichtungen mit alterseinheitlichen Gruppen.....	471	153	247	71	18	449	4	5
Tageseinrichtungen mit altersgemischten Gruppen.....	1 013	278	478	257	89	908	16	50
Tageseinrichtungen mit alterseinheitlichen und altersgemischten Gruppen.....	625	213	315	97	40	575	10	16
Tageseinrichtungen zusammen.....	2 563	672	1 249	642	281	2 252	30	166
und zwar								
Tageseinrichtungen mit integrativer Betreuung.....	1 463	530	703	230	118	1 324	21	59
Tageseinrichtungen für behinderte Kinder.....	5	1	2	2	2	3	—	2
Tageseinrichtungen für Kinder von Betriebsangehörigen...	10	7	2	1	—	3	7	—
Tageseinrichtungen von Elterninitiativen.....	535	16	209	310	127	408	—	86

¹ Bei Einrichtungen, die an verschiedenen Wochentagen unterschiedliche Öffnungsdauern aufweisen, wurde die Öffnungsdauer erfasst, die für die meisten Wochentage zutrifft.

2.5 Tageseinrichtungen für Kinder am 01.03.2024 nach Art, Trägergruppen und Öffnungsdauer¹

Art der Tageseinrichtung — Trägergruppe	Insgesamt	Tageseinrichtungen, die nicht über Mittag schließen							Einrichtungen, die über Mittag schließen	
		zusammen	davon mit einer täglichen Öffnungsdauer von ... bis unter ... Stunden					durchschnittliche Öffnungsdauer in Stunden		
			unter 5	5 - 7	7 - 9	9 - 12	12 - 16			16 und mehr
Insgesamt										
Tageseinrichtungen mit Kindern im Alter von ... bis unter ... Jahren										
0 - 3.....	25	25	—	—	2	23	—	—	9,3	—
2 - 8 (ohne Schulkinder).....	444	444	13	15	108	296	12	—	8,8	—
mit Kindern aller Altersgruppen.....	2 392	2 392	—	1	159	1 924	308	—	10,1	—
davon										
Tageseinrichtungen mit alterseinheitlichen Gruppen...	529	529	—	—	11	454	64	—	10,2	—
Tageseinrichtungen mit altersgemischten Gruppen.....	1 180	1 180	—	1	116	893	170	—	10,1	—
Tageseinrichtungen mit alterseinheitlichen und altersgemischten Gruppen.....	683	683	—	—	32	577	74	—	10,1	—
Tageseinrichtungen insgesamt.....	2 861	2 861	13	16	269	2 243	320	—	9,9	—
und zwar										
Tageseinrichtungen mit integrativer Betreuung.....	1 745	1 745	4	1	98	1 368	274	—	10,3	—
Tageseinrichtungen für behinderte Kinder.....	5	5	—	—	2	2	1	—	8,8	—
Tageseinrichtungen für Kinder von Betriebsangehörigen	13	13	—	—	—	6	7	—	12,1	—
Tageseinrichtungen von Elterninitiativen.....	535	535	—	2	175	354	4	—	8,9	—
Öffentliche Träger										
Tageseinrichtungen mit Kindern im Alter von ... bis unter ... Jahren										
0 - 3.....	—	—	—	—	—	—	—	—	—	—
2 - 8 (ohne Schulkinder).....	15	15	—	—	1	13	1	—	10,3	—
mit Kindern aller Altersgruppen.....	283	283	—	—	3	184	96	—	11,1	—
davon										
Tageseinrichtungen mit alterseinheitlichen Gruppen...	58	58	—	—	—	33	25	—	11,2	—
Tageseinrichtungen mit altersgemischten Gruppen.....	167	167	—	—	2	115	50	—	11,1	—
Tageseinrichtungen mit alterseinheitlichen und altersgemischten Gruppen.....	58	58	—	—	1	36	21	—	11,1	—
Tageseinrichtungen zusammen.....	298	298	—	—	4	197	97	—	11,1	—
und zwar										
Tageseinrichtungen mit integrativer Betreuung.....	282	282	—	—	4	185	93	—	11,1	—
Tageseinrichtungen für behinderte Kinder.....	—	—	—	—	—	—	—	—	—	—
Tageseinrichtungen für Kinder von Betriebsangehörigen	3	3	—	—	—	3	—	—	10,3	—
Tageseinrichtungen von Elterninitiativen.....	—	—	—	—	—	—	—	—	—	—
Freie Träger										
Tageseinrichtungen mit Kindern im Alter von ... bis unter ... Jahren										
0 - 3.....	25	25	—	—	2	23	—	—	9,3	—
2 - 8 (ohne Schulkinder).....	429	429	13	15	107	283	11	—	8,8	—
mit Kindern aller Altersgruppen.....	2 109	2 109	—	1	156	1 740	212	—	10,0	—
davon										
Tageseinrichtungen mit alterseinheitlichen Gruppen...	471	471	—	—	11	421	39	—	10,1	—
Tageseinrichtungen mit altersgemischten Gruppen.....	1 013	1 013	—	1	114	778	120	—	9,9	—
Tageseinrichtungen mit alterseinheitlichen und altersgemischten Gruppen.....	625	625	—	—	31	541	53	—	10	—
Tageseinrichtungen zusammen.....	2 563	2 563	13	16	265	2 046	223	—	9,8	—
und zwar										
Tageseinrichtungen mit integrativer Betreuung.....	1 463	1 463	4	1	94	1 183	181	—	10,1	—
Tageseinrichtungen für behinderte Kinder.....	5	5	—	—	2	2	1	—	8,8	—
Tageseinrichtungen für Kinder von Betriebsangehörigen	10	10	—	—	—	3	7	—	12,6	—
Tageseinrichtungen von Elterninitiativen.....	535	535	—	2	175	354	4	—	8,9	—

¹ Bei Einrichtungen, die an verschiedenen Wochentagen unterschiedliche Öffnungsdauern aufweisen, wurde die Öffnungsdauer erfasst, die für die meisten Wochentage zutrifft.

2.6 Kinder in Tageseinrichtungen am 01.03.2024 nach Art der Tageseinrichtung, Trägergruppen und Öffnungsdauer¹

Art der Tageseinrichtung — Trägergruppe	Insgesamt	Kinder in Tageseinrichtungen, die nicht über Mittag schließen							Einrichtungen, die über Mittag schließen
		zusammen	davon in einer Einrichtung mit einer täglichen Öffnungsdauer von ... bis unter ... Stunden						
			unter 5	5 - 7	7 - 9	9 - 12	12 - 16	16 und mehr	
Insgesamt									
Tageseinrichtungen mit Kindern im Alter von ... bis unter ... Jahren									
0 - 3.....	317	317	—	—	18	299	—	—	—
2 - 8 (ohne Schulkinder).....	12 525	12 525	157	181	2 019	9 580	588	—	—
mit Kindern aller Altersgruppen.....	156 607	156 607	—	12	3 448	119 325	33 822	—	—
davon									
Tageseinrichtungen mit alterseinheitlichen Gruppen...	36 457	36 457	—	—	314	29 472	6 671	—	—
Tageseinrichtungen mit altersgemischten Gruppen....	71 767	71 767	—	12	2 190	51 153	18 412	—	—
Tageseinrichtungen mit alterseinheitlichen und altersgemischten Gruppen.....	48 383	48 383	—	—	944	38 700	8 739	—	—
Tageseinrichtungen insgesamt.....	169 449	169 449	157	193	5 485	129 204	34 410	—	—
und zwar									
Tageseinrichtungen mit integrativer Betreuung.....	129 675	129 675	66	23	2 276	95 660	31 650	—	—
Tageseinrichtungen für behinderte Kinder.....	64	64	—	—	14	44	6	—	—
Tageseinrichtungen für Kinder von Betriebsangehörigen	800	800	—	—	—	354	446	—	—
Tageseinrichtungen von Elterninitiativen.....	11 762	11 762	—	31	3 166	8 492	73	—	—
Öffentliche Träger									
Tageseinrichtungen mit Kindern im Alter von ... bis unter ... Jahren									
0 - 3.....	—	—	—	—	—	—	—	—	—
2 - 8 (ohne Schulkinder).....	1 076	1 076	—	—	27	1 004	45	—	—
mit Kindern aller Altersgruppen.....	33 099	33 099	—	—	202	20 502	12 395	—	—
davon									
Tageseinrichtungen mit alterseinheitlichen Gruppen...	7 331	7 331	—	—	—	3 691	3 640	—	—
Tageseinrichtungen mit altersgemischten Gruppen....	18 623	18 623	—	—	126	12 726	5 771	—	—
Tageseinrichtungen mit alterseinheitlichen und altersgemischten Gruppen.....	7 145	7 145	—	—	76	4 085	2 984	—	—
Tageseinrichtungen zusammen.....	34 175	34 175	—	—	229	21 506	12 440	—	—
und zwar									
Tageseinrichtungen mit integrativer Betreuung.....	33 123	33 123	—	—	229	20 723	12 171	—	—
Tageseinrichtungen für behinderte Kinder.....	—	—	—	—	—	—	—	—	—
Tageseinrichtungen für Kinder von Betriebsangehörigen	181	181	—	—	—	181	—	—	—
Tageseinrichtungen von Elterninitiativen.....	—	—	—	—	—	—	—	—	—
Freie Träger									
Tageseinrichtungen mit Kindern im Alter von ... bis unter ... Jahren									
0 - 3.....	317	317	—	—	18	299	—	—	—
2 - 8 (ohne Schulkinder).....	11 449	11 449	157	181	1 992	8 576	543	—	—
mit Kindern aller Altersgruppen.....	123 508	123 508	—	12	3 246	98 823	21 427	—	—
davon									
Tageseinrichtungen mit alterseinheitlichen Gruppen...	29 126	29 126	—	—	314	25 781	3 031	—	—
Tageseinrichtungen mit altersgemischten Gruppen....	53 144	53 144	—	12	2 064	38 427	12 641	—	—
Tageseinrichtungen mit alterseinheitlichen und altersgemischten Gruppen.....	41 238	41 238	—	—	868	34 615	5 755	—	—
Tageseinrichtungen zusammen.....	135 274	135 274	157	193	5 256	107 698	21 970	—	—
und zwar									
Tageseinrichtungen mit integrativer Betreuung.....	96 552	96 552	66	23	2 047	74 937	19 479	—	—
Tageseinrichtungen für behinderte Kinder.....	64	64	—	—	14	44	6	—	—
Tageseinrichtungen für Kinder von Betriebsangehörigen	619	619	—	—	—	173	446	—	—
Tageseinrichtungen von Elterninitiativen.....	11 762	11 762	—	31	3 166	8 492	73	—	—

¹ Bei Einrichtungen, die an verschiedenen Wochentagen unterschiedliche Öffnungsdauern aufweisen, wurde die Öffnungsdauer erfasst, die für die meisten Wochentage zutrifft.

2.7 Tageseinrichtungen für Kinder am 01.03.2024 nach Art, Trägergruppen und Anzahl der Schließtage an regulären Öffnungstagen in den zurückliegenden 12 Monaten

Art der Tageseinrichtung — Trägergruppe	Insgesamt	Davon mit ... Schließtagen					
		0	1 - 4	5 - 9	10 - 14	15 - 19	20 - 24
Insgesamt							
Tageseinrichtungen mit Kindern im Alter von ... bis unter ... Jahren							
0 - 3.....	25	1	—	2	1	6	5
2 - 8 (ohne Schulkinder).....	444	6	4	16	12	29	121
mit Kindern aller Altersgruppen.....	2 392	105	31	84	235	177	560
davon							
Tageseinrichtungen mit alterseinheitlichen Gruppen.....	529	26	7	21	35	36	142
Tageseinrichtungen mit altersgemischten Gruppen.....	1 180	33	14	37	164	87	237
Tageseinrichtungen mit alterseinheitlichen und altersgemischten Gruppen.....	683	46	10	26	36	54	181
Tageseinrichtungen insgesamt.....	2 861	112	35	102	248	212	686
und zwar							
Tageseinrichtungen mit integrativer Betreuung.....	1 745	49	23	58	192	134	391
Tageseinrichtungen für behinderte Kinder.....	5	—	—	—	1	1	2
Tageseinrichtungen für Kinder von Betriebsangehörigen.....	13	3	3	3	1	—	3
Tageseinrichtungen von Elterninitiativen.....	535	7	8	14	17	45	176
Öffentliche Träger							
Tageseinrichtungen mit Kindern im Alter von ... bis unter ... Jahren							
0 - 3.....	—	—	—	—	—	—	—
2 - 8 (ohne Schulkinder).....	15	—	—	—	3	—	2
mit Kindern aller Altersgruppen.....	283	—	—	5	75	15	47
davon							
Tageseinrichtungen mit alterseinheitlichen Gruppen.....	58	—	—	3	7	4	11
Tageseinrichtungen mit altersgemischten Gruppen.....	167	—	—	—	64	4	16
Tageseinrichtungen mit alterseinheitlichen und altersgemischten Gruppen.....	58	—	—	2	4	7	20
Tageseinrichtungen zusammen.....	298	—	—	5	78	15	49
und zwar							
Tageseinrichtungen mit integrativer Betreuung.....	282	—	—	5	77	13	46
Tageseinrichtungen für behinderte Kinder.....	—	—	—	—	—	—	—
Tageseinrichtungen für Kinder von Betriebsangehörigen.....	3	—	—	1	1	—	1
Tageseinrichtungen von Elterninitiativen.....	—	—	—	—	—	—	—
Freie Träger							
Tageseinrichtungen mit Kindern im Alter von ... bis unter ... Jahren							
0 - 3.....	25	1	—	2	1	6	5
2 - 8 (ohne Schulkinder).....	429	6	4	16	9	29	119
mit Kindern aller Altersgruppen.....	2 109	105	31	79	160	162	513
davon							
Tageseinrichtungen mit alterseinheitlichen Gruppen.....	471	26	7	18	28	32	131
Tageseinrichtungen mit altersgemischten Gruppen.....	1 013	33	14	37	100	83	221
Tageseinrichtungen mit alterseinheitlichen und altersgemischten Gruppen.....	625	46	10	24	32	47	161
Tageseinrichtungen zusammen.....	2 563	112	35	97	170	197	637
und zwar							
Tageseinrichtungen mit integrativer Betreuung.....	1 463	49	23	53	115	121	345
Tageseinrichtungen für behinderte Kinder.....	5	—	—	—	1	1	2
Tageseinrichtungen für Kinder von Betriebsangehörigen.....	10	3	3	2	—	—	2
Tageseinrichtungen von Elterninitiativen.....	535	7	8	14	17	45	176

Davon mit ... Schließtagen						Art der Tageseinrichtung — Trägergruppe
25 - 29	30 - 39	40 - 49	50 - 59	60 und mehr	durchschnitt- liche Anzahl der Schließtage	
Insgesamt						
						Tageseinrichtungen mit Kindern im Alter von ... bis unter ... Jahren
10	—	—	—	—	19,5	0 - 3
238	16	2	—	—	22,5	2 - 8 (ohne Schulkinder)
1 151	40	6	2	1	20,7	mit Kindern aller Altersgruppen
						davon
252	7	2	1	—	20,9	Tageseinrichtungen mit alterseinheitlichen Gruppen
582	23	1	1	1	20,7	Tageseinrichtungen mit altersgemischten Gruppen
						Tageseinrichtungen mit alterseinheitlichen und altersgemischten Gruppen
317	10	3	—	—	20,5	
1 399	56	8	2	1	20,9	Tageseinrichtungen insgesamt
						und zwar
865	24	7	1	1	21,0	Tageseinrichtungen mit integrativer Betreuung
1	—	—	—	—	20,2	Tageseinrichtungen für behinderte Kinder
—	—	—	—	—	7,8	Tageseinrichtungen für Kinder von Betriebsangehörigen
235	31	1	1	—	22,4	Tageseinrichtungen von Elterninitiativen
Öffentliche Träger						
						Tageseinrichtungen mit Kindern im Alter von ... bis unter ... Jahren
—	—	—	—	—	—	0 - 3
10	—	—	—	—	21,8	2 - 8 (ohne Schulkinder)
137	4	—	—	—	20,1	mit Kindern aller Altersgruppen
						davon
30	3	—	—	—	21,7	Tageseinrichtungen mit alterseinheitlichen Gruppen
83	—	—	—	—	18,9	Tageseinrichtungen mit altersgemischten Gruppen
						Tageseinrichtungen mit alterseinheitlichen und altersgemischten Gruppen
24	1	—	—	—	21,9	
147	4	—	—	—	20,2	Tageseinrichtungen zusammen
						und zwar
137	4	—	—	—	20,0	Tageseinrichtungen mit integrativer Betreuung
—	—	—	—	—	—	Tageseinrichtungen für behinderte Kinder
—	—	—	—	—	12,0	Tageseinrichtungen für Kinder von Betriebsangehörigen
—	—	—	—	—	—	Tageseinrichtungen von Elterninitiativen
Freie Träger						
						Tageseinrichtungen mit Kindern im Alter von ... bis unter ... Jahren
10	—	—	—	—	19,5	0 - 3
228	16	2	—	—	22,5	2 - 8 (ohne Schulkinder)
1 014	36	6	2	1	20,7	mit Kindern aller Altersgruppen
						davon
222	4	2	1	—	20,8	Tageseinrichtungen mit alterseinheitlichen Gruppen
499	23	1	1	1	21,0	Tageseinrichtungen mit altersgemischten Gruppen
						Tageseinrichtungen mit alterseinheitlichen und altersgemischten Gruppen
293	9	3	—	—	20,4	
1 252	52	8	2	1	21,0	Tageseinrichtungen zusammen
						und zwar
728	20	7	1	1	21,1	Tageseinrichtungen mit integrativer Betreuung
1	—	—	—	—	20,2	Tageseinrichtungen für behinderte Kinder
—	—	—	—	—	6,5	Tageseinrichtungen für Kinder von Betriebsangehörigen
235	31	1	1	—	22,4	Tageseinrichtungen von Elterninitiativen

2.8 Tageseinrichtungen für Kinder, tätige Personen, genehmigte Plätze am 01.03.2024 nach Rechtsform und Art des Trägers

Rechtsform des Trägers	Ins- gesamt	Öffentliche Träger			Freie Träger			
		zu- sammen	davon		zu- sammen	privat-gemeinnützig		
			örtliche Träger	Land		Arbeiter- wohl- fahrt	Deutscher Paritä- tischer Wohl- fahrts- verband	Deutsches Rotes Kreuz
Tageseinrichtungen								
Gebietskörperschaft oder Behörde¹.....	281	281	279	2	–	–	–	–
Körperschaft des öffentlichen Rechts.....	273	1	–	1	272	–	25	–
Anstalt des öffentlichen Rechts.....	7	7	–	7	–	–	–	–
Stiftung des öffentlichen Rechts.....	10	9	–	9	1	–	–	–
Natürliche Person.....	1	–	–	–	1	–	–	–
Verein.....	1 002	–	–	–	1 002	39	216	2
Genossenschaft.....	2	–	–	–	2	–	2	–
Stiftung des Privatrechts.....	15	–	–	–	15	–	6	–
Personengesellschaft.....	1	–	–	–	1	–	–	–
GmbH.....	1 259	–	–	–	1 259	15	308	2
Andere Kapitalgesellschaft.....	10	–	–	–	10	–	–	–
Insgesamt	2 861	298	279	19	2 563	54	557	4
Tätige Personen								
Gebietskörperschaft oder Behörde¹.....	7 253	7 253	7 206	47	–	–	–	–
Körperschaft des öffentlichen Rechts.....	4 102	8	–	8	4 094	–	524	–
Anstalt des öffentlichen Rechts.....	151	151	–	151	–	–	–	–
Stiftung des öffentlichen Rechts.....	166	148	–	148	18	–	–	–
Natürliche Person.....	7	–	–	–	7	–	–	–
Verein.....	9 922	–	–	–	9 922	769	3 164	50
Genossenschaft.....	67	–	–	–	67	–	67	–
Stiftung des Privatrechts.....	262	–	–	–	262	–	165	–
Personengesellschaft.....	7	–	–	–	7	–	–	–
GmbH.....	19 608	–	–	–	19 608	242	7 023	22
Andere Kapitalgesellschaft.....	246	–	–	–	246	–	–	–
Insgesamt	41 791	7 560	7 206	354	34 231	1 011	10 943	72
Genehmigte Plätze								
Gebietskörperschaft oder Behörde¹.....	37 342	37 342	37 039	303	–	–	–	–
Körperschaft des öffentlichen Rechts.....	19 765	25	–	25	19 740	–	3 114	–
Anstalt des öffentlichen Rechts.....	727	727	–	727	–	–	–	–
Stiftung des öffentlichen Rechts.....	872	787	–	787	85	–	–	–
Natürliche Person.....	30	–	–	–	30	–	–	–
Verein.....	42 657	–	–	–	42 657	4 296	14 415	235
Genossenschaft.....	248	–	–	–	248	–	248	–
Stiftung des Privatrechts.....	1 500	–	–	–	1 500	–	1 034	–
Personengesellschaft.....	25	–	–	–	25	–	–	–
GmbH.....	91 660	–	–	–	91 660	1 244	34 753	110
Andere Kapitalgesellschaft.....	991	–	–	–	991	–	–	–
Insgesamt	195 817	38 881	37 039	1 842	156 936	5 540	53 564	345

¹ Gebietskörperschaft (einschließlich Zusammenschlüsse, Land, Bund) oder Behörde.

Freie Träger									Rechtsform des Trägers
privat-gemeinnützig						privat- nichtgemeinnützig			
Diakon. Werk/ sonstige der EKD angeschl. Träger	Caritas- verband/ sonstige katho- liche Träger	Zentral- wohl- fahrts- stelle der Juden in Deutsch- land	andere Religions- gemein- schaften öffentl. Rechts	Jugend- gruppen, -ver- bände, -ringe	andere juris- tische Personen oder Vereini- gungen	Unter- nehmens- / Betriebs- teil	selbst- ständig privat- gewerb- lich	natür- liche oder andere juris- tische Person	
Tageseinrichtungen									
–	–	–	–	–	–	–	–	–	Gebietskörperschaft oder Behörde¹
188	56	2	1	–	–	–	–	–	Körperschaft des öffentlichen Rechts
–	–	–	–	–	–	–	–	–	Anstalt des öffentlichen Rechts
1	–	–	–	–	–	–	–	–	Stiftung des öffentlichen Rechts
–	–	–	–	–	–	–	1	–	Natürliche Person
21	–	1	1	3	719	–	–	–	Verein
–	–	–	–	–	–	–	–	–	Genossenschaft
3	–	–	–	–	6	–	–	–	Stiftung des Privatrechts
–	–	–	–	–	–	–	1	–	Personengesellschaft
23	8	1	–	–	902	–	–	–	GmbH
7	–	–	–	–	2	1	–	–	Andere Kapitalgesellschaft
243	64	4	2	3	1 629	1	2	–	Insgesamt
Tätige Personen									
–	–	–	–	–	–	–	–	–	Gebietskörperschaft oder Behörde¹
2 818	695	48	9	–	–	–	–	–	Körperschaft des öffentlichen Rechts
–	–	–	–	–	–	–	–	–	Anstalt des öffentlichen Rechts
18	–	–	–	–	–	–	–	–	Stiftung des öffentlichen Rechts
–	–	–	–	–	–	–	7	–	Natürliche Person
371	–	41	17	17	5 493	–	–	–	Verein
–	–	–	–	–	–	–	–	–	Genossenschaft
26	–	–	–	–	71	–	–	–	Stiftung des Privatrechts
–	–	–	–	–	–	–	7	–	Personengesellschaft
388	126	10	–	–	11 797	–	–	–	GmbH
202	–	–	–	–	16	28	–	–	Andere Kapitalgesellschaft
3 823	821	99	26	17	17 377	28	14	–	Insgesamt
Genehmigte Plätze									
–	–	–	–	–	–	–	–	–	Gebietskörperschaft oder Behörde¹
12 778	3 611	207	30	–	–	–	–	–	Körperschaft des öffentlichen Rechts
–	–	–	–	–	–	–	–	–	Anstalt des öffentlichen Rechts
85	–	–	–	–	–	–	–	–	Stiftung des öffentlichen Rechts
–	–	–	–	–	–	–	30	–	Natürliche Person
1 944	–	200	45	57	21 465	–	–	–	Verein
–	–	–	–	–	–	–	–	–	Genossenschaft
144	–	–	–	–	322	–	–	–	Stiftung des Privatrechts
–	–	–	–	–	–	–	25	–	Personengesellschaft
2 089	618	44	–	–	52 802	–	–	–	GmbH
751	–	–	–	–	60	180	–	–	Andere Kapitalgesellschaft
17 791	4 229	451	75	57	74 649	180	55	–	Insgesamt

2.9 Tätige Personen¹ in Tageseinrichtungen für Kinder am 01.03.2024 nach Arbeitsbereichen und Beschäftigungsumfang

Erster Arbeitsbereich — Beschäftigungsumfang im ersten Arbeitsbereich	Ins- gesamt	Außerdem in einem zweiten Arbeitsbereich mit einem Beschäftigungsumfang von ... Wochenstunden									
		zu- sam- men	Gruppenleitung			Zweit- bzw. Ergänzungskraft			gruppenübergreifend tätig		
			zu- sam- men	10 und mehr	unter 10	zu- sam- men	10 und mehr	unter 10	zu- sam- men	10 und mehr	unter 10
Insgesamt											
38,5 und mehr Wochenstunden.....	12 483	35	3	1	2	—	—	—	5	2	3
32 bis unter 38,5 Wochenstunden....	8 588	267	39	1	38	8	—	8	21	2	19
21 bis unter 32 Wochenstunden.....	11 913	941	110	54	56	47	24	23	157	95	62
10 bis unter 21 Wochenstunden.....	3 489	808	158	135	23	98	92	6	191	178	13
unter 10 Wochenstunden.....	794	13	—	—	—	4	—	4	3	—	3
Insgesamt	37 267	2 064	310	191	119	157	116	41	377	277	100
Gruppenleitung											
38,5 und mehr Wochenstunden.....	5 296	17	—	—	—	—	—	—	1	1	—
32 bis unter 38,5 Wochenstunden....	3 416	134	1	—	1	2	—	2	4	1	3
21 bis unter 32 Wochenstunden.....	3 307	314	3	3	—	4	—	4	19	12	7
10 bis unter 21 Wochenstunden.....	535	157	4	4	—	2	2	—	20	19	1
unter 10 Wochenstunden.....	25	—	—	—	—	—	—	—	—	—	—
Zusammen	12 579	622	8	7	1	8	2	6	44	33	11
Zweit- bzw. Ergänzungskraft											
38,5 und mehr Wochenstunden.....	2 313	4	1	—	1	—	—	—	—	—	—
32 bis unter 38,5 Wochenstunden....	1 885	33	10	—	10	—	—	—	1	—	1
21 bis unter 32 Wochenstunden.....	4 184	100	8	3	5	2	1	1	9	3	6
10 bis unter 21 Wochenstunden.....	1 232	93	5	3	2	28	25	3	6	5	1
unter 10 Wochenstunden.....	206	6	—	—	—	3	—	3	3	—	3
Zusammen	9 820	236	24	6	18	33	26	7	19	8	11
Gruppenübergreifend tätig											
38,5 und mehr Wochenstunden.....	2 539	2	—	—	—	—	—	—	—	—	—
32 bis unter 38,5 Wochenstunden....	2 248	45	8	1	7	—	—	—	—	—	—
21 bis unter 32 Wochenstunden.....	3 287	174	13	5	8	2	1	1	—	—	—
10 bis unter 21 Wochenstunden.....	918	102	10	8	2	2	2	—	—	—	—
unter 10 Wochenstunden.....	276	3	—	—	—	—	—	—	—	—	—
Zusammen	9 268	326	31	14	17	4	3	1	—	—	—
Förderung von Kindern nach SGB VIII / SGB IX											
38,5 und mehr Wochenstunden.....	1 093	4	1	—	1	—	—	—	2	1	1
32 bis unter 38,5 Wochenstunden....	607	14	3	—	3	3	—	3	1	—	1
21 bis unter 32 Wochenstunden.....	720	163	55	18	37	21	6	15	45	17	28
10 bis unter 21 Wochenstunden.....	348	252	100	88	12	40	38	2	87	81	6
unter 10 Wochenstunden.....	27	1	—	—	—	1	—	1	—	—	—
Zusammen	2 795	434	159	106	53	65	44	21	135	99	36
Leitung											
38,5 und mehr Wochenstunden.....	1 133	7	—	—	—	—	—	—	2	—	2
32 bis unter 38,5 Wochenstunden....	389	40	17	—	17	3	—	3	14	1	13
21 bis unter 32 Wochenstunden.....	325	183	31	25	6	18	16	2	79	60	19
10 bis unter 21 Wochenstunden.....	288	188	39	32	7	23	22	1	72	67	5
unter 10 Wochenstunden.....	51	1	—	—	—	—	—	—	—	—	—
Zusammen	2 186	419	87	57	30	44	38	6	167	128	39
Verwaltung											
38,5 und mehr Wochenstunden.....	109	1	1	1	—	—	—	—	—	—	—
32 bis unter 38,5 Wochenstunden....	43	1	—	—	—	—	—	—	1	—	1
21 bis unter 32 Wochenstunden.....	90	7	—	—	—	—	—	—	5	3	2
10 bis unter 21 Wochenstunden.....	168	16	—	—	—	3	3	—	6	6	—
unter 10 Wochenstunden.....	209	2	—	—	—	—	—	—	—	—	—
Zusammen	619	27	1	1	—	3	3	—	12	9	3

¹ Ohne hauswirtschaftlichen und technischen Bereich.

² Eingliederungshilfe für Kinder mit körperlicher, geistiger oder drohender bzw. seelischer Behinderung nach SGB VIII / SGB IX in der Tageseinrichtung.

Außerdem in einem zweiten Arbeitsbereich mit einem Beschäftigungsumfang von ... Wochenstunden									Erster Arbeitsbereich — Beschäftigungsumfang im ersten Arbeitsbereich
Förderung von Kindern mit (drohender) Behinderung ²			Leitung			Verwaltung			
zu- sam- men	10 und mehr	unter 10	zu- sam- men	10 und mehr	unter 10	zu- sam- men	10 und mehr	unter 10	
Insgesamt									
12	5	7	13	4	9	2	1	1	38,5 und mehr Wochenstunden
42	13	29	128	2	126	29	3	26	32 bis unter 38,5 Wochenstunden
259	156	103	326	169	157	42	9	33	21 bis unter 32 Wochenstunden
230	217	13	106	87	19	25	13	12	10 bis unter 21 Wochenstunden
1	–	1	4	–	4	1	–	1	unter 10 Wochenstunden
544	391	153	577	262	315	99	26	73	Insgesamt
Gruppenleitung									
8	4	4	8	2	6	–	–	–	38,5 und mehr Wochenstunden
28	8	20	80	2	78	19	3	16	32 bis unter 38,5 Wochenstunden
109	65	44	167	81	86	12	3	9	21 bis unter 32 Wochenstunden
103	95	8	26	21	5	2	1	1	10 bis unter 21 Wochenstunden
–	–	–	–	–	–	–	–	–	unter 10 Wochenstunden
248	172	76	281	106	175	33	7	26	Zusammen
Zweit- bzw. Ergänzungskraft									
1	–	1	2	1	1	–	–	–	38,5 und mehr Wochenstunden
5	2	3	15	–	15	2	–	2	32 bis unter 38,5 Wochenstunden
31	17	14	44	18	26	6	–	6	21 bis unter 32 Wochenstunden
27	24	3	22	19	3	5	2	3	10 bis unter 21 Wochenstunden
–	–	–	–	–	–	–	–	–	unter 10 Wochenstunden
64	43	21	83	38	45	13	2	11	Zusammen
Gruppenübergreifend tätig									
–	–	–	2	–	2	–	–	–	38,5 und mehr Wochenstunden
6	1	5	27	–	27	4	–	4	32 bis unter 38,5 Wochenstunden
71	43	28	77	43	34	11	1	10	21 bis unter 32 Wochenstunden
52	50	2	28	22	6	10	2	8	10 bis unter 21 Wochenstunden
1	–	1	2	–	2	–	–	–	unter 10 Wochenstunden
130	94	36	136	65	71	25	3	22	Zusammen
Förderung von Kindern nach SGB VIII / SGB IX									
–	–	–	1	1	–	–	–	–	38,5 und mehr Wochenstunden
–	–	–	6	–	6	1	–	1	32 bis unter 38,5 Wochenstunden
–	–	–	38	27	11	4	2	2	21 bis unter 32 Wochenstunden
–	–	–	23	20	3	2	2	–	10 bis unter 21 Wochenstunden
–	–	–	–	–	–	–	–	–	unter 10 Wochenstunden
–	–	–	68	48	20	7	4	3	Zusammen
Leitung									
3	1	2	–	–	–	2	1	1	38,5 und mehr Wochenstunden
3	2	1	–	–	–	3	–	3	32 bis unter 38,5 Wochenstunden
46	29	17	–	–	–	9	3	6	21 bis unter 32 Wochenstunden
48	48	–	–	–	–	6	6	–	10 bis unter 21 Wochenstunden
–	–	–	–	–	–	1	–	1	unter 10 Wochenstunden
100	80	20	–	–	–	21	10	11	Zusammen
Verwaltung									
–	–	–	–	–	–	–	–	–	38,5 und mehr Wochenstunden
–	–	–	–	–	–	–	–	–	32 bis unter 38,5 Wochenstunden
2	2	–	–	–	–	–	–	–	21 bis unter 32 Wochenstunden
–	–	–	7	5	2	–	–	–	10 bis unter 21 Wochenstunden
–	–	–	2	–	2	–	–	–	unter 10 Wochenstunden
2	2	–	9	5	4	–	–	–	Zusammen

2.10 Tätige Personen¹ in Tageseinrichtungen für Kinder am 01.03.2024 nach Arbeitsbereichen und Art der Einrichtung

Art der Tageseinrichtung	Insge- samt	Arbeitsbereich					
		in Gruppen mit Kindern im Alter von ... bis unter ... Jahren					
		0 - 3		2 - 8 (ohne Schulkinder)		mit Kindern aller Altersgruppen	
		Grup- pen- leitung	Zweit- bzw. Ergän- zungs- kraft	Grup- pen- leitung	Zweit- bzw. Ergän- zungs- kraft	Grup- pen- leitung	Zweit- bzw. Ergän- zungs- kraft
Erster Arbeitsbereich							
Tageseinrichtungen mit Kindern im Alter von ... bis unter ... Jahren							
0 - 3.....	121	23	46	—	—	—	—
2 - 8 (ohne Schulkinder).....	2 928	—	—	880	803	—	—
mit Kindern aller Altersgruppen.....	34 218	1 322	1 045	4 442	3 111	5 912	4 815
davon							
Tageseinrichtungen mit alterseinheitlichen Gruppen.....	8 014	1 017	778	2 143	1 455	—	—
Tageseinrichtungen mit altersgemischten Gruppen.....	15 845	—	—	—	—	4 488	3 730
Tageseinrichtungen mit alterseinheitlichen und altersgemischten Gruppen.....	10 359	305	267	2 299	1 656	1 424	1 085
Tageseinrichtungen insgesamt.....	37 267	1 345	1 091	5 322	3 914	5 912	4 815
und zwar							
Tageseinrichtungen mit integrativer Betreuung.....	28 207	1 005	761	4 056	2 734	4 956	3 345
Tageseinrichtungen für behinderte Kinder.....	41	—	—	3	5	—	—
Tageseinrichtungen für Kinder von Betriebs- angehörigen.....	220	18	6	34	5	17	26
Tageseinrichtungen von Elterninitiativen.....	3 088	79	83	472	512	356	454
Zweiter Arbeitsbereich							
Tageseinrichtungen mit Kindern im Alter von ... bis unter ... Jahren							
0 - 3.....	7	2	—	—	—	—	—
2 - 8 (ohne Schulkinder).....	299	—	—	38	25	—	—
mit Kindern aller Altersgruppen.....	1 758	15	12	127	78	128	42
davon							
Tageseinrichtungen mit alterseinheitlichen Gruppen.....	477	13	10	61	44	—	—
Tageseinrichtungen mit altersgemischten Gruppen.....	710	—	—	—	—	105	25
Tageseinrichtungen mit alterseinheitlichen und altersgemischten Gruppen.....	571	2	2	66	34	23	17
Tageseinrichtungen insgesamt.....	2 064	17	12	165	103	128	42
und zwar							
Tageseinrichtungen mit integrativer Betreuung.....	1 624	13	7	141	84	99	33
Tageseinrichtungen für behinderte Kinder.....	1	—	—	—	—	—	—
Tageseinrichtungen für Kinder von Betriebs- angehörigen.....	15	—	—	1	—	1	2
Tageseinrichtungen von Elterninitiativen.....	351	1	—	21	15	21	3

¹ Ohne hauswirtschaftlichen und technischen Bereich.

² Eingliederungshilfe für Kinder mit körperlicher, geistiger oder drohender bzw. seelischer Behinderung nach SGB VIII / SGB IX in der Tageseinrichtung.

Arbeitsbereich				Art der Tageseinrichtung
gruppen- übergreifend tätig	Förderung von Kindern mit (drohender) Behinderung ²	Leitung	Verwaltung	

Erster Arbeitsbereich

				Tageseinrichtungen mit Kindern im Alter von ... bis unter ... Jahren
25	6	15	6	0 - 3
720	235	197	93	2 - 8 (ohne Schulkinder)
8 523	2 554	1 974	520	mit Kindern aller Altersgruppen
				davon
1 425	590	471	135	Tageseinrichtungen mit alterseinheitlichen Gruppen
5 382	1 142	899	204	Tageseinrichtungen mit altersgemischten Gruppen
				Tageseinrichtungen mit alterseinheitlichen und
				altersgemischten Gruppen
1 716	822	604	181	
9 268	2 795	2 186	619	Tageseinrichtungen insgesamt
				und zwar
6 587	2 765	1 609	389	Tageseinrichtungen mit integrativer Betreuung
2	30	–	1	Tageseinrichtungen für behinderte Kinder
				Tageseinrichtungen für Kinder von Betriebs-
95	2	16	1	angehörigen
811	111	137	73	Tageseinrichtungen von Elterninitiativen

Zweiter Arbeitsbereich

				Tageseinrichtungen mit Kindern im Alter von ... bis unter ... Jahren
1	1	3	–	0 - 3
47	63	111	15	2 - 8 (ohne Schulkinder)
329	480	463	84	mit Kindern aller Altersgruppen
				davon
76	122	125	26	Tageseinrichtungen mit alterseinheitlichen Gruppen
157	182	201	40	Tageseinrichtungen mit altersgemischten Gruppen
				Tageseinrichtungen mit alterseinheitlichen und
				altersgemischten Gruppen
96	176	137	18	
377	544	577	99	Tageseinrichtungen insgesamt
				und zwar
311	544	335	57	Tageseinrichtungen mit integrativer Betreuung
–	–	1	–	Tageseinrichtungen für behinderte Kinder
				Tageseinrichtungen für Kinder von Betriebs-
–	2	2	7	angehörigen
37	67	146	40	Tageseinrichtungen von Elterninitiativen

2.11 Tätige Personen¹ in Tageseinrichtungen für Kinder am 01.03.2024 im ersten Arbeitsbereich nach Altersgruppen, Arbeitsbereichen und Geschlecht²

Erster Arbeitsbereich — Geschlecht	Insgesamt	Davon im Alter von ... bis unter ... Jahren					
		unter 20	20 - 25	25 - 30	30 - 35	35 - 40	40 - 45
Insgesamt							
Gruppenleitung.....	12 579	40	778	1 464	1 678	1 844	1 705
Zweit- bzw. Ergänzungskraft.....	9 820	340	1 790	1 389	1 171	1 397	1 166
Gruppenübergreifend tätig.....	9 268	248	1 101	1 182	1 320	1 332	1 163
Förderung von Kindern mit (drohender) Behinderung³....	2 795	3	68	183	249	454	378
Leitung.....	2 186	—	12	77	196	338	335
Verwaltung.....	619	—	7	26	45	78	98
Insgesamt	37 267	631	3 756	4 321	4 659	5 443	4 845
Männlich							
Gruppenleitung.....	1 376	12	116	223	235	263	223
Zweit- bzw. Ergänzungskraft.....	1 497	75	338	298	221	188	159
Gruppenübergreifend tätig.....	1 444	59	212	247	224	214	195
Förderung von Kindern mit (drohender) Behinderung³....	279	—	8	30	41	64	47
Leitung.....	231	—	5	12	30	57	47
Verwaltung.....	133	—	3	7	2	14	22
Zusammen	4 960	146	682	817	753	800	693
Weiblich							
Gruppenleitung.....	11 203	28	662	1 241	1 443	1 581	1 482
Zweit- bzw. Ergänzungskraft.....	8 323	265	1 452	1 091	950	1 209	1 007
Gruppenübergreifend tätig.....	7 824	189	889	935	1 096	1 118	968
Förderung von Kindern mit (drohender) Behinderung³....	2 516	3	60	153	208	390	331
Leitung.....	1 955	—	7	65	166	281	288
Verwaltung.....	486	—	4	19	43	64	76
Zusammen	32 307	485	3 074	3 504	3 906	4 643	4 152

¹ Ohne hauswirtschaftlichen und technischen Bereich.

² Personen mit der Signierung des Geschlechts "divers" und "ohne Angabe (nach § 22 Abs. 3 PStG)" werden in Geheimhaltungsfällen per Zufallsprinzip dem männlichen oder weiblichen Geschlecht zugeordnet.

³ Eingliederungshilfe für Kinder mit körperlicher, geistiger oder drohender bzw. seelischer Behinderung nach SGB VIII / SGB IX in der Tageseinrichtung.

Davon im Alter von ... bis unter ... Jahren					Durchschnitts- alter in Jahren	Erster Arbeitsbereich — Geschlecht
45 - 50	50 - 55	55 - 60	60 - 65	65 und älter		
Insgesamt						
1 136	1 259	1 526	1 047	102	42,5	Gruppenleitung
773	592	616	461	125	37,2	Zweit- bzw. Ergänzungskraft
851	665	713	537	156	39,4	Gruppenübergreifend tätig
316	354	425	324	41	46,1	Förderung von Kindern mit (drohender) Behinderung ³
236	309	347	289	47	47,8	Leitung
85	67	98	75	40	48,7	Verwaltung
3 397	3 246	3 725	2 733	511	41,0	Insgesamt
Männlich						
132	79	55	30	8	37,8	Gruppenleitung
90	55	40	26	7	33,2	Zweit- bzw. Ergänzungskraft
113	66	62	38	14	36,0	Gruppenübergreifend tätig
36	28	12	13	—	40,7	Förderung von Kindern mit (drohender) Behinderung ³
24	16	13	16	11	43,6	Leitung
24	21	10	17	13	49,6	Verwaltung
419	265	192	140	53	36,6	Zusammen
Weiblich						
1 004	1 180	1 471	1 017	94	43,1	Gruppenleitung
683	537	576	435	118	37,9	Zweit- bzw. Ergänzungskraft
738	599	651	499	142	40,0	Gruppenübergreifend tätig
280	326	413	311	41	46,7	Förderung von Kindern mit (drohender) Behinderung ³
212	293	334	273	36	48,3	Leitung
61	46	88	58	27	48,5	Verwaltung
2 978	2 981	3 533	2 593	458	41,7	Zusammen

2.12 Tätige Personen¹ in Tageseinrichtungen für Kinder am 01.03.2024 im ersten Arbeitsbereich nach bisheriger Beschäftigungsdauer in der Einrichtung, Arbeitsbereichen und Geschlecht²

Erster Arbeitsbereich — Geschlecht	Insge- samt	Davon in der derzeitigen Einrichtung tätig seit ... bis unter ... Jahren		
		unter 1	1 - 5	5 - 10
Insgesamt				
Gruppenleitung.....	12 579	1 915	4 324	2 692
Zweit- bzw. Ergänzungskraft.....	9 820	2 992	4 582	1 215
Gruppenübergreifend tätig.....	9 268	2 352	3 694	1 632
Förderung von Kindern mit (drohender) Behinderung³.....	2 795	276	728	664
Leitung.....	2 186	240	584	497
Verwaltung.....	619	66	181	157
Insgesamt	37 267	7 841	14 093	6 857
Männlich				
Gruppenleitung.....	1 376	261	558	342
Zweit- bzw. Ergänzungskraft.....	1 497	514	752	163
Gruppenübergreifend tätig.....	1 444	417	655	243
Förderung von Kindern mit (drohender) Behinderung³.....	279	42	89	87
Leitung.....	231	33	70	64
Verwaltung.....	133	17	31	43
Zusammen	4 960	1 284	2 155	942
Weiblich				
Gruppenleitung.....	11 203	1 654	3 766	2 350
Zweit- bzw. Ergänzungskraft.....	8 323	2 478	3 830	1 052
Gruppenübergreifend tätig.....	7 824	1 935	3 039	1 389
Förderung von Kindern mit (drohender) Behinderung³.....	2 516	234	639	577
Leitung.....	1 955	207	514	433
Verwaltung.....	486	49	150	114
Zusammen	32 307	6 557	11 938	5 915

¹ Ohne hauswirtschaftlichen und technischen Bereich.

² Personen mit der Signierung des Geschlechts "divers" und "ohne Angabe (nach § 22 Abs. 3 PStG)" werden in Geheimhaltungsfällen per Zufallsprinzip dem männlichen oder weiblichen Geschlecht zugeordnet.

³ Eingliederungshilfe für Kinder mit körperlicher, geistiger oder drohender bzw. seelischer Behinderung nach SGB VIII / SGB IX in der Tageseinrichtung.

Davon in der derzeitigen Einrichtung tätig seit ... bis unter ... Jahren			Durchschnittliche bisherige Beschäftigungsdauer in der Einrichtung in Jahren	Erster Arbeitsbereich — Geschlecht
10 - 15	15 - 20	20 und mehr		
Insgesamt				
1 410	854	1 384	8,4	Gruppenleitung
499	277	255	3,9	Zweit- bzw. Ergänzungskraft
714	390	486	5,6	Gruppenübergreifend tätig
422	317	388	10,5	Förderung von Kindern mit (drohender) Behinderung³
332	216	317	10,4	Leitung
93	67	55	8,7	Verwaltung
3 470	2 121	2 885	6,8	Insgesamt
Männlich				
141	38	36	5,3	Gruppenleitung
54	12	2	2,6	Zweit- bzw. Ergänzungskraft
94	14	21	3,8	Gruppenübergreifend tätig
36	19	6	6,4	Förderung von Kindern mit (drohender) Behinderung³
37	12	15	7,8	Leitung
22	11	9	8,6	Verwaltung
384	106	89	4,3	Zusammen
Weiblich				
1 269	816	1 348	8,8	Gruppenleitung
445	265	253	4,2	Zweit- bzw. Ergänzungskraft
620	376	465	5,9	Gruppenübergreifend tätig
386	298	382	11,0	Förderung von Kindern mit (drohender) Behinderung³
295	204	302	10,7	Leitung
71	56	46	8,8	Verwaltung
3 086	2 015	2 796	7,2	Zusammen

2.13 Tätige Personen¹ in Tageseinrichtungen für Kinder am 01.03.2024 nach Berufsausbildungsabschluss und Arbeitsbereichen

Höchster Berufsausbildungsabschluss	Insgesamt	Davon nach Arbeitsbereich					
		Gruppenleitung	Zweit- bzw. Ergänzungskraft	gruppenübergreifend tätig	Förderung von Kindern mit (drohender) Behinderung ²	Leitung	Verwaltung
Dipl.-Sozialpädagogen/innen, Dipl.-Sozialarbeiter/innen (Fachhochschule oder vergleichbarer Abschluss).....	572	152	91	109	31	176	13
Dipl.-Pädagogen/innen, Dipl.-Sozialpädagogen/innen, Dipl.-Erziehungswissenschaftler/innen (Universität oder vergleichbarer Abschluss).....	529	188	77	116	36	91	21
Dipl.-Heilpädagogen/innen (Fachhochschule oder vergleichbarer Abschluss).....	321	34	10	18	244	15	–
Staatlich anerkannte Kindheitspädagogen/innen (Master / Bachelor).....	707	206	119	190	56	123	13
Erzieher/innen.....	25 236	10 835	4 675	5 814	2 134	1 671	107
Heilpädagogen/innen (Fachschule), Heilerzieher/innen, Heilerziehungspfleger/innen.....	411	78	46	70	191	24	2
Kinderpfleger/innen.....	195	36	88	64	5	1	1
Familienpfleger/innen, Assistenten/innen im Sozialwesen, soziale und medizinische Helferberufe.....	1 043	102	558	373	2	6	2
Sonstige soziale / sozialpädagogische Kurzausbildung.....	420	62	200	124	22	9	3
Gesundheitsdienstberufe.....	169	33	57	42	17	7	13
Verwaltungs- / Büroberufe.....	231	–	17	16	–	3	195
Sonstiger Berufsausbildungsabschluss.....	1 800	214	731	534	21	60	240
Praktikanten/innen im Anerkennungsjahr.....	26	2	11	13	–	–	–
Noch in Berufsausbildung.....	4 622	600	2 577	1 405	36	–	4
Ohne abgeschlossene Berufsausbildung.....	985	37	563	380	–	–	5
Insgesamt	37 267	12 579	9 820	9 268	2 795	2 186	619

¹ Ohne hauswirtschaftlichen und technischen Bereich.

² Eingliederungshilfe für Kinder mit körperlicher, geistiger oder drohender bzw. seelischer Behinderung nach SGB VIII / SGB IX in der Tageseinrichtung.

2.14 Tätige Personen¹ in Tageseinrichtungen für Kinder am 01.03.2024 nach Stellung im Beruf, Trägergruppen und Arbeitsbereichen

Stellung im Beruf — Trägergruppe	Insge- samt	Davon nach Arbeitsbereich					
		Gruppen- leitung	Zweit- bzw. Ergän- zungs- kraft	gruppen- übergrei- fend tätig	Förderung von Kindern mit (drohender) Behinde- rung ²	Lei- tung	Ver- waltung
Insgesamt							
Angestellte, Arbeiter/innen, Beamte/innen..... davan	35 978	12 549	9 237	8 662	2 775	2 175	580
in einem unbefristeten Arbeitsverhältnis.....	29 747	11 667	6 120	6 619	2 674	2 126	541
in einem befristeten Arbeitsverhältnis.....	6 231	882	3 117	2 043	101	49	39
Praktikanten/innen.....	159	—	95	64	—	—	—
Personen im freiwilligen sozialen Jahr /							
Bundesfreiwilligendienst.....	313	—	169	144	—	—	—
Sonstige.....	817	30	319	398	20	11	39
Insgesamt	37 267	12 579	9 820	9 268	2 795	2 186	619
Öffentliche Träger							
Angestellte, Arbeiter/innen, Beamte/innen..... davan	7 240	4 126	818	1 057	815	414	10
in einem unbefristeten Arbeitsverhältnis.....	6 566	3 963	501	885	799	409	9
in einem befristeten Arbeitsverhältnis.....	674	163	317	172	16	5	1
Praktikanten/innen.....	15	—	5	10	—	—	—
Personen im freiwilligen sozialen Jahr /							
Bundesfreiwilligendienst.....	25	—	17	8	—	—	—
Sonstige.....	45	—	24	18	2	—	1
Zusammen	7 325	4 126	864	1 093	817	414	11
Freie Träger							
Angestellte, Arbeiter/innen, Beamte/innen..... davan	28 738	8 423	8 419	7 605	1 960	1 761	570
in einem unbefristeten Arbeitsverhältnis.....	23 181	7 704	5 619	5 734	1 875	1 717	532
in einem befristeten Arbeitsverhältnis.....	5 557	719	2 800	1 871	85	44	38
Praktikanten/innen.....	144	—	90	54	—	—	—
Personen im freiwilligen sozialen Jahr /							
Bundesfreiwilligendienst.....	288	—	152	136	—	—	—
Sonstige.....	772	30	295	380	18	11	38
Zusammen	29 942	8 453	8 956	8 175	1 978	1 772	608

¹ Ohne hauswirtschaftlichen und technischen Bereich.

² Eingliederungshilfe für Kinder mit körperlicher, geistiger oder drohender bzw. seelischer Behinderung nach SGB VIII / SGB IX in der Tageseinrichtung.

2.15 Tätige Personen¹ in Tageseinrichtungen für Kinder am 01.03.2024 nach Beschäftigungsumfang sowie höchstem Berufsausbildungsabschluss

Höchster Berufsausbildungsabschluss	Insge- samt	Davon Personen mit einem Beschäftigungsumfang von				
		38,5 und mehr Wochen- stunden	32 bis unter 38,5 Wochen- stunden	21 bis unter 32 Wochen- stunden	10 bis unter 21 Wochen- stunden	unter 10 Wochen- stunden
Dipl.-Sozialpädagogen/innen, Dipl.-Sozial- arbeiter/innen (Fachhochschule oder vergleichbarer Abschluss).....	572	233	135	127	50	27
Dipl.-Pädagogen/innen, Dipl.-Sozialpäda- gogen/innen, Dipl.-Erziehungswissen- schaftler/innen (Universität oder vergleichbarer Abschluss).....	529	214	100	145	61	9
Dipl.-Heilpädagogen/innen (Fachhochschule oder vergleichbarer Abschluss).....	321	149	75	77	15	5
Staatlich anerkannte Kindheitspädagogen/innen (Master/Bachelor).....	707	278	192	180	33	24
Erzieher/innen.....	25 236	10 799	7 172	5 907	969	389
Heilpädagogen/innen (Fachschule), Heilerzieher/ innen, Heilerziehungspfleger/innen.....	411	148	125	118	15	5
Kinderpfleger/innen.....	195	59	53	64	16	3
Familienpfleger/innen, Assistenten/innen im Sozialwesen, soziale und medizinische Helfer- berufe.....	1 043	297	293	350	90	13
Sonstige soziale/sozialpädagogische Kurzausbildung.....	420	111	123	138	42	6
Gesundheitsdienstberufe.....	169	50	27	55	20	17
Verwaltungs-/Büroberufe.....	231	33	19	50	63	66
Sonstiger Berufsausbildungsabschluss.....	1 800	507	290	606	255	142
Praktikanten/innen im Anerkennungsjahr.....	26	5	8	8	3	2
Noch in Berufsausbildung.....	4 622	249	156	3 205	985	27
Ohne abgeschlossene Berufsausbildung.....	985	359	166	290	119	51
Insgesamt	37 267	13 491	8 934	11 320	2 736	786

¹ Ohne hauswirtschaftlichen und technischen Bereich.

2.16 Tätige Personen¹ in Tageseinrichtungen für Kinder am 01.03.2024 nach Berufsausbildungsabschluss und Altersgruppen

Höchster Berufsausbildungsabschluss	Insgesamt	Davon im Alter von ... bis unter ... Jahren						
		unter 20	20 - 25	25 - 30	30 - 40	40 - 50	50 - 60	60 und älter
Dipl.-Sozialpädagogen/innen, Dipl.-Sozialarbeiter/innen (Fachhochschule oder vergleichbarer Abschluss).....	572	–	15	55	125	174	128	75
Dipl.-Pädagogen/innen, Dipl.-Sozialpädagogen/innen, Dipl.-Erziehungswissenschaftler/innen (Universität oder vergleichbarer Abschluss).....	529	–	13	37	124	171	120	64
Dipl.-Heilpädagogen/innen (Fachhochschule oder vergleichbarer Abschluss).....	321	–	4	19	90	78	94	36
Staatlich anerkannte Kindheitspädagogen/innen (Master / Bachelor).....	707	–	52	144	299	140	56	16
Erzieher/innen.....	25 236	23	1 356	2 785	7 056	5 835	5 567	2 614
Heilpädagogen/innen (Fachschule), Heilerzieher/innen, Heilerziehungspfleger/innen.....	411	1	5	22	149	112	80	42
Kinderpfleger/innen.....	195	1	15	17	37	53	49	23
Familienpfleger/innen, Assistenten/innen im Sozialwesen, soziale und medizinische Helferberufe.....	1 043	37	259	188	267	169	94	29
Sonstige soziale/sozialpädagogische Kurzausbildung.....	420	10	37	32	117	122	77	25
Gesundheitsdienstberufe.....	169	–	4	14	58	35	33	25
Verwaltungs- und Büroberufe.....	231	1	8	6	39	68	61	48
Sonstiger Berufsausbildungsabschluss.....	1 800	26	116	177	453	470	355	203
Praktikanten/innen im Anerkennungsjahr.....	26	6	8	5	3	3	1	–
Noch in Berufsausbildung.....	4 622	309	1 680	729	1 124	635	140	5
Ohne abgeschlossene Berufsausbildung.....	985	217	184	91	161	177	116	39
Insgesamt	37 267	631	3 756	4 321	10 102	8 242	6 971	3 244

¹ Ohne hauswirtschaftlichen und technischen Bereich.

2.17 Kinder in Tageseinrichtungen am 01.03.2024 nach Geschlecht¹, Alter, Migrationshintergrund und Betreuungszeiten

Geschlecht — Alter von ... bis unter ... Jahren — Migrationshintergrund	Insgesamt	Davon mit einer vertraglich vereinbarten Betreuungszeit in Stunden pro Woche					Mit Mittags- verpfle- gung
		bis zu 25	mehr als 25 bis zu 35	36 bis unter 40	40 bis unter 45	45 und mehr	
Insgesamt							
Nichtschulkinder							
0 - 1.....	504	11	182	—	18	293	498
1 - 2.....	18 743	164	7 607	13	530	10 429	18 566
2 - 3.....	29 841	244	12 204	29	985	16 379	29 540
3 - 4.....	32 843	304	13 283	37	1 140	18 079	32 463
4 - 5.....	34 636	327	13 595	49	1 162	19 503	34 283
5 - 6.....	34 684	299	13 050	61	1 158	20 116	34 314
6 - 7.....	17 527	153	6 920	38	506	9 910	17 336
7 und älter.....	671	14	401	1	15	240	654
Insgesamt.....	169 449	1 516	67 242	228	5 514	94 949	167 654
und zwar mit Migrationshintergrund							
ausländische Herkunft							
mindestens eines Elternteils.....	66 580	886	39 505	80	2 128	23 981	65 638
in der Familie wird vorrangig							
nicht deutsch gesprochen.....	63 152	873	39 157	53	1 526	21 543	62 325
Männlich							
Nichtschulkinder							
0 - 1.....	248	5	90	—	10	143	246
1 - 2.....	9 675	76	3 860	7	291	5 441	9 598
2 - 3.....	15 419	123	6 269	16	523	8 488	15 254
3 - 4.....	16 844	162	6 773	16	584	9 309	16 647
4 - 5.....	17 747	184	6 973	27	572	9 991	17 546
5 - 6.....	17 848	167	6 740	30	595	10 316	17 639
6 - 7.....	9 594	94	3 812	17	258	5 413	9 479
7 und älter.....	414	9	246	—	11	148	401
Zusammen.....	87 789	820	34 763	113	2 844	49 249	86 810
und zwar mit Migrationshintergrund							
ausländische Herkunft							
mindestens eines Elternteils.....	34 620	480	20 544	40	1 107	12 449	34 098
in der Familie wird vorrangig							
nicht deutsch gesprochen.....	32 895	465	20 435	29	781	11 185	32 430
Weiblich							
Nichtschulkinder							
0 - 1.....	256	6	92	—	8	150	252
1 - 2.....	9 068	88	3 747	6	239	4 988	8 968
2 - 3.....	14 422	121	5 935	13	462	7 891	14 286
3 - 4.....	15 999	142	6 510	21	556	8 770	15 816
4 - 5.....	16 889	143	6 622	22	590	9 512	16 737
5 - 6.....	16 836	132	6 310	31	563	9 800	16 675
6 - 7.....	7 933	59	3 108	21	248	4 497	7 857
7 und älter.....	257	5	155	1	4	92	253
Zusammen.....	81 660	696	32 479	115	2 670	45 700	80 844
und zwar mit Migrationshintergrund							
ausländische Herkunft							
mindestens eines Elternteils.....	31 960	406	18 961	40	1 021	11 532	31 540
in der Familie wird vorrangig							
nicht deutsch gesprochen.....	30 257	408	18 722	24	745	10 358	29 895

¹ Kinder mit der Signierung des Geschlechts "divers" und "ohne Angabe (nach § 22 Abs. 3 PStG)" werden in Geheimhaltungsfällen per Zufallsprinzip dem männlichen oder weiblichen Geschlecht zugeordnet.

2.18 Kinder in Tageseinrichtungen am 01.03.2024 nach Geschlecht¹, Alter, Migrationshintergrund und erhöhtem Förderbedarf

Geschlecht — Alter von ... bis unter ... Jahren — Migrationshintergrund	Insgesamt	Kind erhält in der Tageseinrichtung Eingliederungshilfe nach SGB IX / SGB VIII wegen			
		mindestens einer Behinderung	und zwar		
			(drohender) körperlicher Behinderung	(drohender) geistiger Behinderung	(drohender) seelischer Behinderung ²
Nichtschulkinder					
0 - 1.....	504	2	2	–	–
1 - 2.....	18 743	112	61	34	29
2 - 3.....	29 841	369	166	125	143
3 - 4.....	32 843	1 046	351	324	541
4 - 5.....	34 636	2 050	537	600	1 198
5 - 6.....	34 684	2 618	717	777	1 509
6 - 7.....	17 527	2 311	532	734	1 378
7 und älter.....	671	295	75	105	164
Insgesamt.....	169 449	8 803	2 441	2 699	4 962
und zwar mit Migrationshintergrund					
ausländische Herkunft					
mindestens eines Elternteils.....	66 580	4 563	1 115	1 578	2 546
in der Familie wird vorrangig					
nicht deutsch gesprochen.....	63 152	4 416	1 102	1 484	2 479
männlich					
Nichtschulkinder					
0 - 1.....	248	–	–	–	–
1 - 2.....	9 675	58	31	15	16
2 - 3.....	15 419	225	99	82	91
3 - 4.....	16 844	673	222	205	362
4 - 5.....	17 747	1 366	336	403	814
5 - 6.....	17 848	1 745	449	517	1 020
6 - 7.....	9 594	1 630	360	521	985
7 und älter.....	414	197	49	70	109
Insgesamt.....	87 789	5 894	1 546	1 813	3 397
und zwar mit Migrationshintergrund					
ausländische Herkunft					
mindestens eines Elternteils.....	34 620	3 093	720	1 088	1 747
in der Familie wird vorrangig					
nicht deutsch gesprochen.....	32 895	2 968	707	1 009	1 691
weiblich					
Nichtschulkinder					
0 - 1.....	256	2	2	–	–
1 - 2.....	9 068	54	30	19	13
2 - 3.....	14 422	144	67	43	52
3 - 4.....	15 999	373	129	119	179
4 - 5.....	16 889	684	201	197	384
5 - 6.....	16 836	873	268	260	489
6 - 7.....	7 933	681	172	213	393
7 und älter.....	257	98	26	35	55
Insgesamt.....	81 660	2 909	895	886	1 565
und zwar mit Migrationshintergrund					
ausländische Herkunft					
mindestens eines Elternteils.....	31 960	1 470	395	490	799
in der Familie wird vorrangig					
nicht deutsch gesprochen.....	30 257	1 448	395	475	788

¹ Kinder mit der Signierung des Geschlechts "divers" und "ohne Angabe (nach § 22 Abs. 3 PStG)" werden in Geheimhaltungsfällen per Zufallsprinzip dem männlichen oder weiblichen Geschlecht zugeordnet.

² Nach § 35a SGB VIII; bei Frühförderung unter Umständen i. V. m. SGB IX (gem. § 10 Abs. 4 Satz 3 SGB VIII).

2.19 Kinder in Tageseinrichtungen am 01.03.2024 nach Geschlecht¹, Alter, Migrationshintergrund und Betreuungstage pro Woche

Geschlecht — Alter von ... bis unter ... Jahren — Migrationshintergrund	Insgesamt	Betreuungstage pro Woche							Betreuung findet (auch) am Wochenende statt
		1	2	3	4	5	6	7	
Insgesamt									
Nichtschulkinder									
0 - 1.....	504	—	—	—	—	504	—	—	—
1 - 2.....	18 743	—	1	—	1	18 741	—	—	23
2 - 3.....	29 841	1	1	1	1	29 837	—	—	31
3 - 4.....	32 843	2	—	2	4	32 835	—	—	33
4 - 5.....	34 636	—	3	1	5	34 620	—	7	22
5 - 6.....	34 684	—	—	1	3	34 666	—	14	34
6 - 7.....	17 527	—	—	—	2	17 519	—	6	16
7 und älter.....	671	—	—	—	—	671	—	—	—
Insgesamt.....	169 449	3	5	5	16	169 393	—	27	159
und zwar mit Migrationshintergrund ausländische Herkunft									
mindestens eines Elternteils.....	66 580	2	5	4	6	66 563	—	—	20
in der Familie wird vorrangig nicht deutsch gesprochen.....	63 152	—	3	3	6	63 135	—	5	43
Männlich									
Nichtschulkinder									
0 - 1.....	248	—	—	—	—	248	—	—	—
1 - 2.....	9 675	—	1	—	1	9 673	—	—	14
2 - 3.....	15 419	—	1	1	—	15 417	—	—	12
3 - 4.....	16 844	2	—	1	4	16 837	—	—	19
4 - 5.....	17 747	—	2	1	4	17 737	—	3	9
5 - 6.....	17 848	—	—	—	1	17 839	—	8	17
6 - 7.....	9 594	—	—	—	1	9 587	—	6	11
7 und älter.....	414	—	—	—	—	414	—	—	—
Zusammen.....	87 789	2	4	3	11	87 752	—	17	82
und zwar mit Migrationshintergrund ausländische Herkunft									
mindestens eines Elternteils.....	34 620	2	4	2	4	34 608	—	—	10
in der Familie wird vorrangig nicht deutsch gesprochen.....	32 895	—	2	1	4	32 884	—	4	19
Weiblich									
Nichtschulkinder									
0 - 1.....	256	—	—	—	—	256	—	—	—
1 - 2.....	9 068	—	—	—	—	9 068	—	—	9
2 - 3.....	14 422	1	—	—	1	14 420	—	—	19
3 - 4.....	15 999	—	—	1	—	15 998	—	—	14
4 - 5.....	16 889	—	1	—	1	16 883	—	4	13
5 - 6.....	16 836	—	—	1	2	16 827	—	6	17
6 - 7.....	7 933	—	—	—	1	7 932	—	—	5
7 und älter.....	257	—	—	—	—	257	—	—	—
Zusammen.....	81 660	1	1	2	5	81 641	—	10	77
und zwar mit Migrationshintergrund ausländische Herkunft									
mindestens eines Elternteils.....	31 960	—	1	2	2	31 955	—	—	10
in der Familie wird vorrangig nicht deutsch gesprochen.....	30 257	—	1	2	2	30 251	—	1	24

¹ Kinder mit der Signierung des Geschlechts "divers" und "ohne Angabe (nach § 22 Abs. 3 PStG)" werden in Geheimhaltungsfällen per Zufallsprinzip dem männlichen oder weiblichen Geschlecht zugeordnet.

2.20 Kinder in Tageseinrichtungen am 01.03.2024 nach Geschlecht¹, Alter sowie Migrationshintergrund

Geschlecht — Alter von ... bis unter ... Jahren	Insgesamt	In der Familie wird vorrangig deutsch gesprochen		Ausländische Herkunft mindestens eines Elternteils					
		ja	nein	ja			nein		
				zusammen	in der Familie wird vorrangig deutsch gesprochen		zusammen	in der Familie wird vorrangig deutsch gesprochen	
					ja	nein		ja	nein
Insgesamt									
Nichtschulkinder									
0 - 1.....	504	377	127	139	24	115	365	353	12
1 - 2.....	18 743	13 240	5 503	5 974	1 124	4 850	12 769	12 116	653
2 - 3.....	29 841	19 158	10 683	11 443	1 908	9 535	18 398	17 250	1 148
3 - 4.....	32 843	20 507	12 336	13 145	2 071	11 074	19 698	18 436	1 262
4 - 5.....	34 636	21 034	13 602	14 162	2 054	12 108	20 474	18 980	1 494
5 - 6.....	34 684	21 170	13 514	14 086	2 093	11 993	20 598	19 077	1 521
6 - 7.....	17 527	10 495	7 032	7 267	1 006	6 261	10 260	9 489	771
7 und älter.....	671	316	355	364	39	325	307	277	30
Insgesamt	169 449	106 297	63 152	66 580	10 319	56 261	102 869	95 978	6 891
Männlich									
Nichtschulkinder									
0 - 1.....	248	177	71	77	10	67	171	167	4
1 - 2.....	9 675	6 829	2 846	3 092	589	2 503	6 583	6 240	343
2 - 3.....	15 419	9 877	5 542	5 910	967	4 943	9 509	8 910	599
3 - 4.....	16 844	10 479	6 365	6 800	1 078	5 722	10 044	9 401	643
4 - 5.....	17 747	10 745	7 002	7 246	1 030	6 216	10 501	9 715	786
5 - 6.....	17 848	10 866	6 982	7 284	1 094	6 190	10 564	9 772	792
6 - 7.....	9 594	5 727	3 867	3 981	550	3 431	5 613	5 177	436
7 und älter.....	414	194	220	230	31	199	184	163	21
Zusammen	87 789	54 894	32 895	34 620	5 349	29 271	53 169	49 545	3 624
Weiblich									
Nichtschulkinder									
0 - 1.....	256	200	56	62	14	48	194	186	8
1 - 2.....	9 068	6 411	2 657	2 882	535	2 347	6 186	5 876	310
2 - 3.....	14 422	9 281	5 141	5 533	941	4 592	8 889	8 340	549
3 - 4.....	15 999	10 028	5 971	6 345	993	5 352	9 654	9 035	619
4 - 5.....	16 889	10 289	6 600	6 916	1 024	5 892	9 973	9 265	708
5 - 6.....	16 836	10 304	6 532	6 802	999	5 803	10 034	9 305	729
6 - 7.....	7 933	4 768	3 165	3 286	456	2 830	4 647	4 312	335
7 und älter.....	257	122	135	134	8	126	123	114	9
Zusammen	81 660	51 403	30 257	31 960	4 970	26 990	49 700	46 433	3 267

¹ Kinder mit der Signierung des Geschlechts "divers" und "ohne Angabe (nach § 22 Abs. 3 PStG)" werden in Geheimhaltungsfällen per Zufallsprinzip dem männlichen oder weiblichen Geschlecht zugeordnet.

2.21 Kinder in Tageseinrichtungen am 01.03.2024 nach Geschlecht¹, Alter, Migrationshintergrund und Trägergruppen

Geschlecht — Alter von ... bis unter ... Jahren — Migrationshintergrund	Insgesamt	Träger	
		öffentliche	freie
Insgesamt			
0 - 1.....	504	122	382
1 - 2.....	18 743	3 721	15 022
2 - 3.....	29 841	5 776	24 065
3 - 4.....	32 843	6 506	26 337
4 - 5.....	34 636	7 049	27 587
5 - 6.....	34 684	7 221	27 463
6 - 7.....	17 527	3 611	13 916
7 - 8.....	671	169	502
Insgesamt.....	169 449	34 175	135 274
und zwar mit Migrationshintergrund			
ausländische Herkunft mindestens eines Elternteils.....	66 580	15 608	50 972
in der Familie wird vorrangig nicht deutsch gesprochen.....	63 152	14 426	48 726
Männlich			
0 - 1.....	248	62	186
1 - 2.....	9 675	1 905	7 770
2 - 3.....	15 419	2 969	12 450
3 - 4.....	16 844	3 380	13 464
4 - 5.....	17 747	3 644	14 103
5 - 6.....	17 848	3 802	14 046
6 - 7.....	9 594	1 958	7 636
7 - 8.....	414	105	309
Zusammen.....	87 789	17 825	69 964
und zwar mit Migrationshintergrund			
ausländische Herkunft mindestens eines Elternteils.....	34 620	8 166	26 454
in der Familie wird vorrangig nicht deutsch gesprochen.....	32 895	7 531	25 364
Weiblich			
0 - 1.....	256	60	196
1 - 2.....	9 068	1 816	7 252
2 - 3.....	14 422	2 807	11 615
3 - 4.....	15 999	3 126	12 873
4 - 5.....	16 889	3 405	13 484
5 - 6.....	16 836	3 419	13 417
6 - 7.....	7 933	1 653	6 280
7 - 8.....	257	64	193
Zusammen.....	81 660	16 350	65 310
und zwar mit Migrationshintergrund			
ausländische Herkunft mindestens eines Elternteils.....	31 960	7 442	24 518
in der Familie wird vorrangig nicht deutsch gesprochen.....	30 257	6 895	23 362

¹ Kinder mit der Signierung des Geschlechts "divers" und "ohne Angabe (nach § 22 Abs. 3 PStG)" werden in Geheimhaltungsfällen per Zufallsprinzip dem männlichen oder weiblichen Geschlecht zugeordnet.

2.22 Kinder in Tageseinrichtungen am 01.03.2024 nach Art der Tageseinrichtung und Altersgruppen

Art der Tageseinrichtung	Insgesamt	Kinder im Alter von ... bis unter ... Jahren	
		0 - 3	3 und älter (ohne Schulkinder) ¹
Tageseinrichtungen mit Kindern im Alter von ... bis unter ... Jahren			
0 - 3.....	317	317	–
2 - 8 (ohne Schulkinder).....	12 525	1 403	11 122
mit Kindern aller Altersgruppen.....	156 607	47 368	109 239
davon			
mit alterseinheitlichen Gruppen.....	36 457	11 587	24 870
davon			
mit Kindern im Alter von ... bis unter ... Jahren			
0 - 3 und 2 - 8 (ohne Schulkinder).....	36 457	11 587	24 870
2 - 8 (ohne Schulkinder) und 0 - 3.....	–	–	–
0 - 3, 2 - 8 (ohne Schulkinder) und			
mit altersgemischten Gruppen.....	71 767	21 890	49 877
davon			
mit Kindern im Alter von ... bis unter ... Jahren			
0 - 8 (ohne Schulkinder).....	71 767	21 890	49 877
2 - 14.....	–	–	–
0 - 14.....	–	–	–
0 - 8 (ohne Schulkinder) und 2 - 14.....	–	–	–
0 - 8 (ohne Schulkinder) und 0 - 14.....	–	–	–
2 - 14 und 0 - 14.....	–	–	–
0 - 8 (ohne Schulkinder), 2 - 14 und 0 - 14.....	–	–	–
mit alterseinheitlichen und altersgemischten Gruppen.....	48 383	13 891	34 492
Insgesamt.....	169 449	49 088	120 361
und zwar			
Tageseinrichtungen mit integrativer Betreuung.....	129 675	36 448	93 227
Tageseinrichtungen für behinderte Kinder.....	64	1	63
Tageseinrichtungen für Kinder von Betriebs-			
angehörigen.....	800	312	488
Tageseinrichtungen von Elterninitiativen.....	11 762	3 152	8 610

¹ Einschließlich Kinder, die eine vorschulische Einrichtung besuchen.

2.23 Kinder und tätige Personen in Tageseinrichtungen am 01.03.2024 nach Anzahl der Tageseinrichtungen und der genehmigten Plätze sowie nach Bezirken

Bezirk	Anzahl der Tageseinrichtungen				Anzahl der genehmigten Plätze	Tätiges Personal		
	insgesamt	davon mit Kindern im Alter von ... bis unter ... Jahren				insgesamt	und zwar	
		0 - 3	2 - 8 (ohne Schulkinder)	Kinder aller Altersjahre			mit fachpädagogischem Berufsausbildungsabschluss	Personen mit 38,5 und mehr Wochenstunden
Mitte.....	347	10	58	279	21 805	4 736	3 225	1 682
Friedrichshain-Kreuzberg.....	284	2	61	221	15 982	3 620	2 553	936
Pankow.....	391	3	44	344	25 693	5 394	3 819	1 632
Charlottenburg-Wilmersdorf.....	272	4	66	202	13 474	3 021	2 063	1 158
Spandau.....	151	1	26	124	12 222	2 494	1 825	1 029
Steglitz-Zehlendorf.....	202	—	39	163	13 876	2 909	2 053	893
Tempelhof-Schöneberg.....	279	1	39	239	17 295	3 758	2 630	1 256
Neukölln.....	239	2	34	203	15 919	3 437	2 321	1 295
Treptow-Köpenick.....	206	—	19	187	14 918	3 247	2 311	1 013
Marzahn-Hellersdorf.....	152	1	9	142	15 240	2 995	2 214	1 316
Lichtenberg.....	173	1	15	157	17 589	3 612	2 597	1 302
Reinickendorf.....	165	—	34	131	11 804	2 568	1 823	998
Land Berlin	2 861	25	444	2 392	195 817	41 791	29 434	14 510

1 Anzahl der Kinder in Kindertageseinrichtungen je 100 Kinder der gleichen Altersgruppe. Bevölkerungsfortschreibung auf Basis des Zensus 2011. Schätzung der Bevölkerungszahlen 2023.

Kinder											Bezirk
insgesamt	und zwar mit			davon im Alter von ... bis unter ... Jahren							
	Ein- gliede- rungs- hilfe nach SGB IX/ SGB VIII	auslän- discher Her- kunft mindestens eines Eltern- teils	über- wie- gend gespro- chener Sprache nicht deutsch	0 - 3			3 - 6			6 - 8	
				zu- sam- men	dar. mit einer durchge- henden Betreu- ungszeit von mehr als 7 Stun- den pro Betreu- ungstag	Be- suchs- quote¹	zu- sam- men	dar. mit einer durchge- henden Betreu- ungszeit von mehr als 7 Stun- den pro Betreu- ungstag	Be- suchs- quote¹	zu- sam- men	
18 602	893	10 469	9 914	5 487	2 757	51,1	11 168	5 403	104,8	1 947	Mitte
13 580	673	5 508	5 622	4 051	2 394	49,9	8 113	4 925	97,3	1 416	Friedrichshain-Kreuzberg
21 694	1 003	6 775	5 909	6 815	4 483	58,3	12 584	9 088	97,6	2 295	Pankow
11 984	516	5 389	5 167	3 292	2 128	40,0	7 474	4 947	93,2	1 218	Charlottenburg-Wilmersdorf
10 524	651	4 348	4 272	2 810	1 455	37,9	6 493	3 147	82,2	1 221	Spandau
11 977	581	4 196	3 282	3 338	1 949	48,2	7 396	4 679	95,0	1 243	Steglitz-Zehlendorf
15 346	813	5 619	5 419	4 499	2 894	45,8	9 190	5 951	93,9	1 657	Tempelhof-Schöneberg
13 584	803	6 786	6 579	3 800	1 842	40,6	8 278	3 833	86,8	1 506	Neukölln
13 196	661	2 970	2 841	3 920	2 717	45,2	7 851	5 670	84,9	1 425	Treptow-Köpenick
13 392	672	4 554	4 445	3 838	2 156	43,6	8 042	4 887	78,2	1 512	Marzahn-Hellersdorf
15 606	643	6 202	5 657	4 737	2 605	50,6	9 273	5 517	92,8	1 596	Lichtenberg
9 964	894	3 764	4 045	2 501	1 298	33,9	6 301	3 248	81,3	1 162	Reinickendorf
169 449	8 803	66 580	63 152	49 088	28 678	46,1	102 163	61 295	91,1	18 198	Land Berlin

3 Kinder und tätige Personen in öffentlich geförderter Kindertagespflege

3.1 Kinder in öffentlich geförderter Kindertagespflege am 01.03.2024 nach Geschlecht¹, Alter, Verwandtschaftsverhältnis, Migrationshintergrund und Betreuungstage pro Woche

Geschlecht — Alter von ... bis unter ... Jahren — Migrationshintergrund — Verwandtschaftsverhältnis	Insgesamt	Betreuungstage pro Woche							Betreuung findet (auch) am Wochenende statt
		1	2	3	4	5	6	7	
Insgesamt									
0 - 1.....	122	—	—	—	—	122	—	—	—
1 - 2.....	1 618	—	—	—	—	1 618	—	—	1
2 - 3.....	1 566	—	—	—	—	1 566	—	—	—
3 - 4.....	640	—	—	—	—	640	—	—	—
4 - 5.....	410	—	—	—	—	410	—	—	—
5 - 6.....	364	—	—	—	—	364	—	—	3
6 - 7.....	187	—	—	—	—	187	—	—	—
7 - 8.....	38	—	—	—	—	38	—	—	—
8 - 11.....	68	—	—	—	—	68	—	—	1
11 - 14.....	22	—	—	—	—	22	—	—	—
Insgesamt.....	5 035	—	—	—	—	5 035	—	—	5
und zwar mit Migrationshintergrund ausländische Herkunft									
mindestens eines Elternteils....	1 589	—	—	—	—	1 589	—	—	2
in der Familie wird vorrangig nicht deutsch gesprochen.....	1 468	—	—	—	—	1 468	—	—	—
Verwandtschaftsverhältnis zur Tagespflegeperson									
Großeltern.....	1	—	—	—	—	1	—	—	1
andere Verwandte.....	—	—	—	—	—	—	—	—	—
nicht verwandt.....	5 034	—	—	—	—	5 034	—	—	4
Männlich									
0 - 1.....	68	—	—	—	—	68	—	—	—
1 - 2.....	872	—	—	—	—	872	—	—	—
2 - 3.....	789	—	—	—	—	789	—	—	—
3 - 4.....	334	—	—	—	—	334	—	—	—
4 - 5.....	200	—	—	—	—	200	—	—	—
5 - 6.....	194	—	—	—	—	194	—	—	2
6 - 7.....	90	—	—	—	—	90	—	—	—
7 - 8.....	21	—	—	—	—	21	—	—	—
8 - 11.....	37	—	—	—	—	37	—	—	—
11 - 14.....	9	—	—	—	—	9	—	—	—
Zusammen.....	2 614	—	—	—	—	2 614	—	—	2
und zwar mit Migrationshintergrund ausländische Herkunft									
mindestens eines Elternteils....	859	—	—	—	—	859	—	—	1
in der Familie wird vorrangig nicht deutsch gesprochen.....	792	—	—	—	—	792	—	—	—
Verwandtschaftsverhältnis zur Tagespflegeperson									
Großeltern.....	1	—	—	—	—	1	—	—	1
andere Verwandte.....	—	—	—	—	—	—	—	—	—
nicht verwandt.....	2 613	—	—	—	—	2 613	—	—	1

3.1 Kinder in öffentlich geförderter Kindertagespflege am 01.03.2024 nach Geschlecht¹, Alter, Verwandtschaftsverhältnis, Migrationshintergrund und Betreuungstage pro Woche

Geschlecht — Alter von ... bis unter ... Jahren — Migrationshintergrund — Verwandtschaftsverhältnis	Insgesamt	Betreuungstage pro Woche							Betreuung findet (auch) am Wochenende statt
		1	2	3	4	5	6	7	
Weiblich									
0 - 1.....	54	—	—	—	—	54	—	—	—
1 - 2.....	746	—	—	—	—	746	—	—	1
2 - 3.....	777	—	—	—	—	777	—	—	—
3 - 4.....	306	—	—	—	—	306	—	—	—
4 - 5.....	210	—	—	—	—	210	—	—	—
5 - 6.....	170	—	—	—	—	170	—	—	1
6 - 7.....	97	—	—	—	—	97	—	—	—
7 - 8.....	17	—	—	—	—	17	—	—	—
8 - 11.....	31	—	—	—	—	31	—	—	1
11 - 14.....	13	—	—	—	—	13	—	—	—
Zusammen.....	2 421	—	—	—	—	2 421	—	—	3
und zwar mit Migrationshintergrund ausländische Herkunft									
mindestens eines Elternteils....	730	—	—	—	—	730	—	—	1
in der Familie wird vorrangig nicht deutsch gesprochen.....	676	—	—	—	—	676	—	—	—
Verwandtschaftsverhältnis zur Tagespflegeperson									
Großeltern.....	—	—	—	—	—	—	—	—	—
andere Verwandte.....	—	—	—	—	—	—	—	—	—
nicht verwandt.....	2 421	—	—	—	—	2 421	—	—	3

¹ Kinder mit der Signierung des Geschlechts "divers" und "ohne Angabe (nach § 22 Abs. 3 PStG)" werden in Geheimhaltungsfällen per Zufallsprinzip dem männlichen oder weiblichen Geschlecht zugeordnet.

3.2 Kinder in öffentlich geförderter Kindertagespflege am 01.03.2024 nach Geschlecht¹, Alter und Schulbesuch, Migrationshintergrund, Betreuungszeiten und erhöhtem Förderbedarf

Geschlecht — Schulbesuch — Alter von ... bis unter ... Jahren — Migrationshintergrund	Insgesamt	Davon mit einer vertraglich vereinbarten Betreuungszeit in Stunden pro Woche					Mit Mittags- verpfle- gung	Kind erhält während der Betreuungszeit Eingliederungshilfe nach SGB IX / SGB VIII wegen mindestens einer Behinderung	
		bis zu 25	mehr als 25 bis zu 35	36 bis unter 40	40 bis unter 45	45 und mehr			
Insgesamt									
Nichtschulkinder									
0 - 1.....	122	1	39	—	—	82	122	—	
1 - 2.....	1 618	18	852	—	—	748	1 615	3	
2 - 3.....	1 566	30	720	—	1	815	1 546	7	
3 - 4.....	640	22	335	—	—	283	621	5	
4 - 5.....	410	25	208	—	1	176	384	9	
5 - 6.....	364	29	162	—	1	172	333	7	
6 - 7.....	167	3	78	—	1	85	161	10	
7 und älter.....	9	—	7	—	—	2	9	1	
Schulkinder									
5 - 11.....	117	105	8	1	3	—	—	—	
11 - 14.....	22	20	1	1	—	—	—	—	
Insgesamt.....	5 035	253	2 410	2	7	2 363	4 791	42	
und zwar mit Migrationshintergrund									
ausländische Herkunft									
mindestens eines Elternteils.....	1 589	60	927	1	—	601	1 538	15	
in der Familie wird vorrangig									
nicht deutsch gesprochen.....	1 468	88	932	2	2	444	1 386	17	
Männlich									
Nichtschulkinder									
0 - 1.....	68	—	20	—	—	48	68	—	
1 - 2.....	872	9	460	—	—	403	870	1	
2 - 3.....	789	13	364	—	1	411	779	5	
3 - 4.....	334	8	180	—	—	146	328	5	
4 - 5.....	200	10	104	—	1	85	188	7	
5 - 6.....	194	17	81	—	—	96	175	6	
6 - 7.....	84	3	44	—	1	36	80	7	
7 und älter.....	6	—	4	—	—	2	6	—	
Schulkinder									
5 - 11.....	58	52	5	—	1	—	—	—	
11 - 14.....	9	9	—	—	—	—	—	—	
Zusammen.....	2 614	121	1 262	—	4	1 227	2 494	31	
und zwar mit Migrationshintergrund									
ausländische Herkunft									
mindestens eines Elternteils.....	859	34	509	—	—	316	832	12	
in der Familie wird vorrangig									
nicht deutsch gesprochen.....	792	38	513	—	1	240	757	13	

3.2 Kinder in öffentlich geförderter Kindertagespflege am 01.03.2024 nach Geschlecht¹, Alter und Schulbesuch, Migrationshintergrund, Betreuungszeiten und erhöhtem Förderbedarf

Geschlecht — Schulbesuch — Alter von ... bis unter ... Jahren — Migrationshintergrund	Insgesamt	Davon mit einer vertraglich vereinbarten Betreuungszeit in Stunden pro Woche					Mit Mittags- verpfle- gung	Kind erhält während der Betreuungszeit Eingliederungshilfe nach SGB IX / SGB VIII wegen mindestens einer Behinderung	
		bis zu 25	mehr als 25 bis zu 35	36 bis unter 40	40 bis unter 45	45 und mehr			
Weiblich									
Nichtschulkinder									
0 - 1.....	54	1	19	—	—	34	54	—	
1 - 2.....	746	9	392	—	—	345	745	2	
2 - 3.....	777	17	356	—	—	404	767	2	
3 - 4.....	306	14	155	—	—	137	293	—	
4 - 5.....	210	15	104	—	—	91	196	2	
5 - 6.....	170	12	81	—	1	76	158	1	
6 - 7.....	83	—	34	—	—	49	81	3	
7 und älter.....	3	—	3	—	—	—	3	1	
Schulkinder									
5 - 11.....	59	53	3	1	2	—	—	—	
11 - 14.....	13	11	1	1	—	—	—	—	
Zusammen.....	2 421	132	1 148	2	3	1 136	2 297	11	
und zwar mit Migrationshintergrund									
ausländische Herkunft									
mindestens eines Elternteils.....	730	26	418	1	—	285	706	3	
in der Familie wird vorrangig									
nicht deutsch gesprochen.....	676	50	419	2	1	204	629	4	

¹ Kinder mit der Signierung des Geschlechts "divers" und "ohne Angabe (nach § 22 Abs. 3 PStG)" werden in Geheimhaltungsfällen per Zufallsprinzip dem männlichen oder weiblichen Geschlecht zugeordnet.

3.3 Kinder in öffentlich geförderter Kindertagespflege am 01.03.2024 nach Geschlecht¹, Alter und Schulbesuch, Migrationshintergrund und Verwandtschaftsverhältnis zur Tagespflegeperson

Geschlecht — Schulbesuch — Alter von ... bis unter ... Jahren	Ins- gesamt	In der Familie wird vorrangig deutsch gesprochen		Ausländische Herkunft mindestens eines Elternteils						Verwandtschafts- verhältnis zur Tagespflegeperson				
		ja	nein	ja				nein				Groß- eltern	andere Ver- wandte	nicht ver- wandt
				zu- sammen	in der Familie wird vorrangig deutsch gesprochen		zu- sammen	in der Familie wird vorrangig deutsch gesprochen						
					ja	nein		ja	nein					

Insgesamt

Nichtschulkinder

0 - 1.....	122	76	46	43	14	29	79	62	17	—	—	122
1 - 2.....	1 618	1 205	413	472	183	289	1 146	1 022	124	—	—	1 618
2 - 3.....	1 566	1 134	432	501	201	300	1 065	933	132	—	—	1 566
3 - 4.....	640	423	217	220	71	149	420	352	68	—	—	640
4 - 5.....	410	277	133	151	57	94	259	220	39	—	—	410
5 - 6.....	364	245	119	116	37	79	248	208	40	1	—	363
6 - 7.....	167	115	52	57	17	40	110	98	12	—	—	167
7 und älter.....	9	5	4	2	1	1	7	4	3	—	—	9

Schulkinder

5 - 11.....	117	72	45	23	5	18	94	67	27	—	—	117
11 - 14.....	22	15	7	4	1	3	18	14	4	—	—	22
Insgesamt	5 035	3 567	1 468	1 589	587	1 002	3 446	2 980	466	1	—	5 034

Männlich

Nichtschulkinder

0 - 1.....	68	41	27	27	8	19	41	33	8	—	—	68
1 - 2.....	872	635	237	255	95	160	617	540	77	—	—	872
2 - 3.....	789	576	213	257	103	154	532	473	59	—	—	789
3 - 4.....	334	214	120	125	39	86	209	175	34	—	—	334
4 - 5.....	200	125	75	77	19	58	123	106	17	—	—	200
5 - 6.....	194	131	63	67	21	46	127	110	17	1	—	193
6 - 7.....	84	51	33	37	11	26	47	40	7	—	—	84
7 und älter.....	6	3	3	1	1	—	5	2	3	—	—	6

Schulkinder

5 - 11.....	58	39	19	11	2	9	47	37	10	—	—	58
11 - 14.....	9	7	2	2	1	1	7	6	1	—	—	9
Zusammen	2 614	1 822	792	859	300	559	1 755	1 522	233	1	—	2 613

Weiblich

Nichtschulkinder

0 - 1.....	54	35	19	16	6	10	38	29	9	—	—	54
1 - 2.....	746	570	176	217	88	129	529	482	47	—	—	746
2 - 3.....	777	558	219	244	98	146	533	460	73	—	—	777
3 - 4.....	306	209	97	95	32	63	211	177	34	—	—	306
4 - 5.....	210	152	58	74	38	36	136	114	22	—	—	210
5 - 6.....	170	114	56	49	16	33	121	98	23	—	—	170
6 - 7.....	83	64	19	20	6	14	63	58	5	—	—	83
7 und älter.....	3	2	1	1	—	1	2	2	—	—	—	3

Schulkinder

5 - 11.....	59	33	26	12	3	9	47	30	17	—	—	59
11 - 14.....	13	8	5	2	—	2	11	8	3	—	—	13
Zusammen	2 421	1 745	676	730	287	443	1 691	1 458	233	—	—	2 421

¹ Kinder mit der Signierung des Geschlechts "divers" und "ohne Angabe (nach § 22 Abs. 3 PStG)" werden in Geheimhaltungsfällen per Zufallsprinzip dem männlichen oder weiblichen Geschlecht zugeordnet.

3.4 Kinder in öffentlich geförderter Kindertagespflege am 01.03.2024 nach Geschlecht¹, Alter, Verwandtschaftsverhältnis und Migrationshintergrund sowie Umfang der öffentlichen Finanzierung/Förderung

Geschlecht — Alter von ... bis unter ... Jahren — Verwandtschaftsverhältnis — Migrationshintergrund	Insge- samt ²	Umfang der öffentlichen Finanzierung/Förderung der Kindertagespflege ³						
		Informa- tion, Vermitt- lung	fachliche Unter- stützung	Sach- auf- wand	Beitrag zur Anerken- nung der Förder- leistung	Unfall- versi- cherung	Beitrag zur Alterssiche- rung, Kran- ken- u. Pflege- versicherung	andere, auf Lan- desrecht beruhend
Insgesamt								
Insgesamt.....	5 035	5 035	5 035	5 035	5 035	5 035	5 035	4 731
Alter von ... bis unter ... Jahren								
unter 3.....	3 306	3 306	3 306	3 306	3 306	3 306	3 306	3 198
3 - 8.....	1 639	1 639	1 639	1 639	1 639	1 639	1 639	1 514
8 - 14.....	90	90	90	90	90	90	90	19
Verwandtschaftsverhältnis zur Tagespflegeperson								
Großeltern.....	1	1	1	1	1	1	1	—
andere Verwandte.....	—	—	—	—	—	—	—	—
nicht verwandt.....	5 034	5 034	5 034	5 034	5 034	5 034	5 034	4 731
und zwar mit Migrationshintergrund								
ausländische Herkunft mindestens								
eines Elternteils.....	1 589	1 589	1 589	1 589	1 589	1 589	1 589	1 523
in der Familie wird vorrangig								
nicht deutsch gesprochen.....	1 468	1 468	1 468	1 468	1 468	1 468	1 468	1 383
Männlich								
Zusammen.....	2 614	2 614	2 614	2 614	2 614	2 614	2 614	2 460
Alter von ... bis unter ... Jahren								
unter 3.....	1 729	1 729	1 729	1 729	1 729	1 729	1 729	1 669
3 - 8.....	839	839	839	839	839	839	839	779
8 - 14.....	46	46	46	46	46	46	46	12
Verwandtschaftsverhältnis zur Tagespflegeperson								
Großeltern.....	1	1	1	1	1	1	1	—
andere Verwandte.....	—	—	—	—	—	—	—	—
nicht verwandt.....	2 613	2 613	2 613	2 613	2 613	2 613	2 613	2 460
und zwar mit Migrationshintergrund								
ausländische Herkunft mindestens								
eines Elternteils.....	859	859	859	859	859	859	859	824
in der Familie wird vorrangig								
nicht deutsch gesprochen.....	792	792	792	792	792	792	792	751
Weiblich								
Zusammen.....	2 421	2 421	2 421	2 421	2 421	2 421	2 421	2 271
Alter von ... bis unter ... Jahren								
unter 3.....	1 577	1 577	1 577	1 577	1 577	1 577	1 577	1 529
3 - 8.....	800	800	800	800	800	800	800	735
8 - 14.....	44	44	44	44	44	44	44	44
Verwandtschaftsverhältnis zur Tagespflegeperson								
Großeltern.....	—	—	—	—	—	—	—	—
andere Verwandte.....	—	—	—	—	—	—	—	—
nicht verwandt.....	2 421	2 421	2 421	2 421	2 421	2 421	2 421	2 271
und zwar mit Migrationshintergrund								
ausländische Herkunft mindestens								
eines Elternteils.....	730	730	730	730	730	730	730	699
in der Familie wird vorrangig								
nicht deutsch gesprochen.....	676	676	676	676	676	676	676	632

1 Kinder mit der Signierung des Geschlechts "divers" und "ohne Angabe (nach § 22 Abs. 3 PStG)" werden in Geheimhaltungsfällen per Zufallsprinzip dem männlichen oder weiblichen Geschlecht zugeordnet.

2 Ohne Mehrfachnennungen.

3 Mehrfachnennungen möglich.

3.5 Kinder in öffentlich geförderter Kindertagespflege am 01.03.2024 nach Geschlecht¹, Alter, Verwandtschaftsverhältnis und Migrationshintergrund sowie gleichzeitig bestehende andere Betreuungsarrangements

Geschlecht — Alter von ... bis unter ... Jahren — Verwandtschaftsverhältnis — Migrationshintergrund	Insgesamt	Kind besucht zusätzlich zu dieser Tagespflege			
		eine Einrichtung der Kindertagesbetreuung ²	ein weiteres Tagespflegeverhältnis	eine Ganztagschule	kein anderes Betreuungsarrangement
Insgesamt					
Insgesamt.....	5 035	212	5	20	4 798
Alter von ... bis unter ... Jahren					
unter 3.....	3 306	21	2	—	3 283
3 - 8.....	1 639	119	3	3	1 514
8 - 14.....	90	72	—	17	1
Verwandtschaftsverhältnis zur Tagespflegeperson					
Großeltern.....	1	1	—	—	—
andere Verwandte.....	—	—	—	—	—
nicht verwandt.....	5 034	211	5	20	4 798
und zwar mit Migrationshintergrund					
ausländische Herkunft mindestens eines Elternteils.....	1 589	44	3	7	1 535
in der Familie wird vorrangig nicht deutsch gesprochen.....	1 468	73	1	6	1 388
Männlich					
Zusammen.....	2 614	106	1	8	2 499
Alter von ... bis unter ... Jahren					
unter 3.....	1 729	10	1	—	1 718
3 - 8.....	839	58	—	1	780
8 - 14.....	46	38	—	7	1
Verwandtschaftsverhältnis zur Tagespflegeperson					
Großeltern.....	1	1	—	—	—
andere Verwandte.....	—	—	—	—	—
nicht verwandt.....	2 613	105	1	8	2 499
und zwar mit Migrationshintergrund					
ausländische Herkunft mindestens eines Elternteils.....	859	24	1	3	831
in der Familie wird vorrangig nicht deutsch gesprochen.....	792	32	—	2	758
Weiblich					
Zusammen.....	2 421	106	4	12	2 299
Alter von ... bis unter ... Jahren					
unter 3.....	1 577	11	1	—	1 565
3 - 8.....	800	61	3	2	734
8 - 14.....	44	34	—	10	—
Verwandtschaftsverhältnis zur Tagespflegeperson					
Großeltern.....	—	—	—	—	—
andere Verwandte.....	—	—	—	—	—
nicht verwandt.....	2 421	106	4	12	2 299
und zwar mit Migrationshintergrund					
ausländische Herkunft mindestens eines Elternteils.....	730	20	2	4	704
in der Familie wird vorrangig nicht deutsch gesprochen.....	676	41	1	4	630

¹ Kinder mit der Signierung des Geschlechts "divers" und "ohne Angabe (nach § 22 Abs. 3 PStG)" werden in Geheimhaltungsfällen per Zufallsprinzip dem männlichen oder weiblichen Geschlecht zugeordnet.

² Z. B. Krippe, Kindergarten, Hort, altersgemischte Einrichtung.

3.6 Kindertagespflegepersonen am 01.03.2024 nach Berufsausbildungsabschluss und Altersgruppen

Höchster Berufsausbildungsabschluss	Insgesamt	Davon im Alter von ... bis unter ... Jahren						
		unter 20	20 - 25	25 - 30	30 - 40	40 - 50	50 - 60	60 und älter
Dipl.-Sozialpädagogen/innen, Dipl.-Sozialarbeiter/innen (Fachhochschule oder vergleichbarer Abschluss).....	17	–	–	1	4	3	3	6
Dipl.-Pädagogen/innen, Dipl.-Sozialpädagogen/innen, Dipl.-Erziehungswissenschaftler/innen (Universität oder vergleichbarer Abschluss).....	21	–	–	2	2	6	5	6
Dipl.-Heilpädagogen/innen (Fachhochschule oder vergleichbarer Abschluss).....	–	–	–	–	–	–	–	–
Staatlich anerkannte Kindheitspädagogen/innen (Master / Bachelor).....	6	–	1	–	1	3	1	–
Erzieher/innen.....	431	–	2	14	90	120	119	86
Heilpädagogen/innen (Fachschule), Heilerzieher/innen, Heilerziehungspfleger/innen..	10	–	–	–	1	2	6	1
Kinderpfleger/innen.....	18	–	–	–	2	5	7	4
Familienpfleger/innen, Assistenten/innen im Sozialwesen, soziale und medizinische Helferberufe.....	67	–	1	2	13	9	17	25
Sonstige soziale/sozialpädagogische Kurzausbildung.....	46	–	1	1	9	13	12	10
Anderer, nicht fachpädagogischer Berufsausbildungsabschluss.....	530	–	5	5	63	94	186	177
Noch in Berufsausbildung.....	21	–	8	6	3	1	2	1
Ohne abgeschlossene Berufsausbildung.....	102	1	3	4	18	18	29	29
Insgesamt	1 269	1	21	35	206	274	387	345

3.7 Kindertagespflegepersonen am 01.03.2024 nach Geschlecht¹, Qualifikationsnachweis und Altersgruppen

Geschlecht — Qualifizierungsnachweis	Insge- samt	Davon im Alter von ... bis unter ... Jahren						
		unter 20	20 - 25	25 - 30	30 - 40	40 - 50	50 - 60	60 und älter
Insgesamt								
Mit abgeschlossenem Qualifizierungskurs.....	1 180	1	15	30	184	255	369	326
Dauer von ... bis ... Stunden								
weniger als 160.....	493	1	14	22	96	124	135	101
160 - 299.....	129	—	1	4	29	31	31	33
300 und mehr.....	558	—	—	4	59	100	203	192
Anderer Nachweis der Qualifikation.....	52	—	6	3	13	8	9	13
In tätigkeitsbegleitender Grundqualifikation.....	—	—	—	—	—	—	—	—
Erste-Hilfe-Kurs für Säuglinge und Kleinkinder.....	1 269	1	21	35	206	274	387	345
Insgesamt	1 269	1	21	35	206	274	387	345
Männlich								
Mit abgeschlossenem Qualifizierungskurs.....	94	—	—	2	21	25	26	20
Dauer von ... bis ... Stunden								
weniger als 160.....	40	—	—	2	11	15	5	7
160 - 299.....	18	—	—	—	5	2	6	5
300 und mehr.....	36	—	—	—	5	8	15	8
Anderer Nachweis der Qualifikation.....	8	—	—	1	3	—	—	4
In tätigkeitsbegleitender Grundqualifikation.....	—	—	—	—	—	—	—	—
Erste-Hilfe-Kurs für Säuglinge und Kleinkinder.....	104	—	—	3	24	26	27	24
Zusammen	104	—	—	3	24	26	27	24
Weiblich								
Mit abgeschlossenem Qualifizierungskurs.....	1 086	1	15	28	163	230	343	306
Dauer von ... bis ... Stunden								
weniger als 160.....	453	1	14	20	85	109	130	94
160 - 299.....	111	—	1	4	24	29	25	28
300 und mehr.....	522	—	—	4	54	92	188	184
Anderer Nachweis der Qualifikation.....	44	—	6	2	10	8	9	9
In tätigkeitsbegleitender Grundqualifikation.....	—	—	—	—	—	—	—	—
Erste-Hilfe-Kurs für Säuglinge und Kleinkinder.....	1 165	1	21	32	182	248	360	321
Zusammen	1 165	1	21	32	182	248	360	321

¹ Personen mit der Signierung des Geschlechts "divers" und "ohne Angabe (nach § 22 Abs. 3 PStG)" werden in Geheimhaltungsfällen per Zufallsprinzip dem männlichen oder weiblichen Geschlecht zugeordnet.

3.8 Kindertagespflegepersonen am 01.03.2024 nach Geschlecht¹, Altersgruppen und höchstem allgemeinbildenden Schulabschluss

Geschlecht — Alter von ... bis unter ... Jahren	Insge- samt	Davon nach höchstem allgemeinbildenden Schulabschluss				
		Hauptschul- abschluss, Volksschul- abschluss	Realschul- abschluss, Mittlere Reife, gleichwertiger Abschluss	Abitur (allgemeine oder fachgebundene Hochschulreife)	Anderer Schulabschluss, Unbekannt	ohne Schul- abschluss
Insgesamt						
unter 25.....	22	—	6	12	4	—
25 - 30.....	35	2	7	16	10	—
30 - 35.....	96	6	38	30	22	—
35 - 40.....	110	10	42	32	26	—
40 - 45.....	137	10	54	48	24	1
45 - 50.....	137	9	58	41	29	—
50 - 55.....	173	12	75	43	41	2
55 - 60.....	214	18	89	42	63	2
60 und älter.....	345	31	120	61	128	5
Insgesamt	1 269	98	489	325	347	10
Männlich						
unter 25.....	—	—	—	—	—	—
25 - 30.....	3	—	1	1	1	—
30 - 35.....	9	1	5	—	3	—
35 - 40.....	15	2	7	1	5	—
40 - 45.....	11	2	2	7	—	—
45 - 50.....	15	3	4	4	4	—
50 - 55.....	13	1	5	2	5	—
55 - 60.....	14	2	6	3	3	—
60 und älter.....	24	5	4	7	8	—
Zusammen	104	16	34	25	29	—
Weiblich						
unter 25.....	22	—	6	12	4	—
25 - 30.....	32	2	6	15	9	—
30 - 35.....	87	5	33	30	19	—
35 - 40.....	95	8	35	31	21	—
40 - 45.....	126	8	52	41	24	1
45 - 50.....	122	6	54	37	25	—
50 - 55.....	160	11	70	41	36	2
55 - 60.....	200	16	83	39	60	2
60 und älter.....	321	26	116	54	120	5
Zusammen	1 165	82	455	300	318	10

¹ Personen mit der Signierung des Geschlechts "divers" und "ohne Angabe (nach § 22 Abs. 3 PStG)" werden in Geheimhaltungsfällen per Zufallsprinzip dem männlichen oder weiblichen Geschlecht zugeordnet.

3.9 Kinder und tätige Personen in öffentlich geförderter Kindertagespflege am 01.03.2024 nach Bezirken

Bezirk	Tagespflegepersonen			Kinder			
	ins- gesamt	und zwar mit ausschließlich		ins- gesamt	darunter im Alter von 0 bis unter 3 Jahren		
		fachpädagogischem Berufsausbildungs- abschluss	abgeschlos- senem Qualifizie- rungskurs		zu- sam- men	dar. mit einer durchgehenden Betreuungszeit von mehr als 7 Stunden pro Betreuungstag	Be- suchs- quote ¹
Mitte.....	136	64	133	527	423	197	3,9
Friedrichshain-Kreuzberg.....	95	58	91	363	282	149	3,5
Pankow.....	73	41	70	271	234	128	2,0
Charlottenburg-Wilmersdorf.....	176	88	166	695	526	279	6,4
Spandau.....	131	56	123	574	191	77	2,6
Steglitz-Zehlendorf.....	122	56	114	442	329	155	4,7
Tempelhof-Schöneberg.....	183	99	182	787	460	216	4,7
Neukölln.....	103	50	74	391	199	90	2,1
Treptow-Köpenick.....	45	21	44	165	143	78	1,6
Marzahn-Hellersdorf.....	67	27	64	291	159	79	1,8
Lichtenberg.....	55	35	55	212	124	63	1,3
Reinickendorf.....	83	21	64	317	236	135	3,2
Land Berlin	1 269	616	1 180	5 035	3 306	1 646	3,1

¹ Anzahl der Kinder in Kindertageseinrichtungen je 100 Kinder der gleichen Altersgruppe. Bevölkerungsfortschreibung auf Basis des Zensus 2011. Schätzung der Bevölkerungszahlen 2023.

Das Amt für Statistik Berlin-Brandenburg

Das Amt für Statistik Berlin-Brandenburg ist für beide Länder die zentrale Dienstleistungseinrichtung auf dem Gebiet der amtlichen Statistik. Das Amt erbringt Serviceleistungen im Bereich Information und Analyse für die breite Öffentlichkeit, für alle gesellschaftlichen Gruppen sowie für Kunden aus Verwaltung und Politik, Wirtschaft und Wissenschaft. Kerngeschäft des Amtes ist die Durchführung der gesetzlich angeordneten amtlichen Statistiken für Berlin und Brandenburg. Das Amt erhebt die Daten, bereitet sie auf, interpretiert und analysiert sie und veröffentlicht die Ergebnisse. Die Grundversorgung aller Nutzerinnen und Nutzer mit statistischen Informationen erfolgt unentgeltlich, im Wesentlichen über das Internet und den Informationsservice. Daneben werden nachfrage- und zielgruppenorientierte Standardauswertungen zu Festpreisen angeboten. Kundenspezifische Aufbereitung/Beratung zu kostendeckenden Preisen ergänzt das Spektrum der Informationsbereitstellung.

Amtliche Statistik im Verbund

Die Statistiken werden bundesweit nach einheitlichen Konzepten, Methoden und Verfahren arbeitsteilig erstellt. Die Statistischen Ämter der Länder sind dabei grundsätzlich für die Durchführung der Erhebungen, für die Aufbereitung und Veröffentlichung der Ländereergebnisse zuständig. Durch diese Kooperation in einem „Statistikverbund“ entstehen für alle Länder vergleichbare und zu einem Bundesergebnis zusammenführbare Erhebungsergebnisse.

Produkte und Dienstleistungen

Informationsservice

info@statistik-bbb.de
Tel. 0331 8173 -1777
Fax 0331 817330 -4091
Mo–Do 8:00–15:30 Uhr, Fr 8:00–13:30 Uhr

Statistische Informationen für jedermann sowie maßgeschneiderte Aufbereitung von Daten über Berlin und Brandenburg, Auskunft, Beratung, Pressedienst.

Standort Potsdam

Steinstraße 104–106, 14480 Potsdam

Standort Berlin

Alt-Friedrichsfelde 60, 10315 Berlin

Internet-Angebot

www.statistik-berlin-brandenburg.de mit aktuellen Daten, Pressemitteilungen, Fachbeiträgen, Statistischen Berichten zum kostenlosen Herunterladen, regional-statistischen Informationen, Wahlstatistiken und -analysen sowie einem Überblick über das gesamte Leistungsspektrum des Amtes.

Statistische Berichte

mit Ergebnissen der einzelnen Statistiken in Tabellen in tiefer sachlicher Gliederung und Grafiken zur Veranschaulichung von Entwicklungen und Strukturen.

Statistische Bibliothek

Alt-Friedrichsfelde 60, 10315 Berlin
bibliothek@statistik-bbb.de
Tel. 0331 8173 -3540

Datenangebot aus dem Sachgebiet

Informationen zu dieser Veröffentlichung

Referat 13
Tel. 0331 8173 -1165
Fax 0331 817330 -4022
Kita-BE@statistik-bbb.de

Weitere Veröffentlichungen zum Thema

Statistische Berichte:

- Kinder und tätige Personen
In Tageseinrichtungen und öffentlich geförderter Kindertagespflege
im Land Brandenburg
01. März 2024
K V 7 – j / 24