

Statistischer Bericht

K V 7 - j / 24

┌ Kinder und tätige Personen
in Tageseinrichtungen und
öffentlich geförderter
Kindertagespflege
im **Land Brandenburg**
01. März 2024

Impressum

Statistischer Bericht
K V 7 - j / 24

Erscheinungsfolge: jährlich
Erschienen im **September 2024**

Herausgeber

Amt für Statistik Berlin-Brandenburg
Steinstraße 104-106
14480 Potsdam
info@statistik-bbb.de
www.statistik-berlin-brandenburg.de

Tel. 0331 8173 - 1777
Fax 0331 817330 - 4091

Zeichenerklärung

0 weniger als die Hälfte von 1
in der letzten besetzten Stelle,
jedoch mehr als nichts
– nichts vorhanden
...Angabe fällt später an
() Aussagewert ist eingeschränkt
/ Zahlenwert nicht sicher genug
• Zahlenwert unbekannt oder
geheim zu halten
x Tabellenfach gesperrt
p vorläufige Zahl
r berichtigte Zahl
s geschätzte Zahl

Amt für Statistik Berlin-Brandenburg,
Potsdam, 2024



*Dieses Werk ist unter einer Creative Commons Lizenz
vom Typ Namensnennung 3.0 Deutschland zugänglich.
Um eine Kopie dieser Lizenz einzusehen, konsultieren Sie
<http://creativecommons.org/licenses/by/3.0/de/>*

Inhaltsverzeichnis

	Seite	Seite
Metadaten zur Statistik der Kinder und tätigen Personen in Tageseinrichtungen (externer Link)		
Metadaten zur Statistik der Kinder und tätigen Personen in öffentlich geförderter Kindertagespflege (externer Link)		
Grafiken		
1 Kinder und tätige Personen in Tageseinrichtungen 2016 bis 2024.....	7	
2 Kinder und tätige Personen in öffentlich geförderter Kindertagespflege 2016 bis 2024.....	7	
3 Tageseinrichtungen für Kinder am 01.03.2024 nach Trägern.....	8	
Tabellen		
1 Gesamtübersicht der Kindertagesbetreuung.....	5	
1.1 Kinder und tätige Personen in Tageseinrichtungen 2016 bis 2024.....	5	
1.2 Kinder und tätige Personen in öffentlich geförderter Kindertagespflege 2016 bis 2024.....	6	
2 Kinder und tätige Personen in Tageseinrichtungen.....	8	
2.1 Tageseinrichtungen für Kinder am 01.03.2024 nach Art und Trägergruppen.....	8	
2.2 Tageseinrichtungen für Kinder am 01.03.2024 nach Art, Trägergruppen und genehmigten Plätzen.....	9	
2.3 Tageseinrichtungen für Kinder am 01.03.2024 nach Trägergruppen, Art der Tageseinrichtung sowie Anzahl der Gruppen.....	10	
2.4 Tageseinrichtungen für Kinder am 01.03.2024 nach Art, Trägergruppen und Öffnungszeiten.....	11	
2.5 Tageseinrichtungen für Kinder am 01.03.2024 nach Art, Trägergruppen und Öffnungsdauer.....	12	
2.6 Kinder in Tageseinrichtungen am 01.03.2024 nach Art der Tageseinrichtung, Trägergruppen und Öffnungsdauer.....	13	
2.7 Tageseinrichtungen für Kinder am 01.03.2024 nach Art, Trägergruppen und Anzahl der Schließtage an regulären Öffnungstagen in den zurückliegenden 12 Monaten.....	14	
2.8 Tageseinrichtungen für Kinder, tätige Personen, genehmigte Plätze am 01.03.2024 nach Rechtsform und Art des Trägers.....	16	
2.9 Tätige Personen in Tageseinrichtungen für Kinder am 01.03.2024 nach Arbeitsbereichen und Beschäftigungsumfang.....	18	
2.10 Tätige Personen in Tageseinrichtungen für Kinder am 01.03.2024 nach Arbeitsbereichen und Art der Einrichtung.....	20	
2.11 Tätige Personen in Tageseinrichtungen für Kinder am 01.03.2024 im ersten Arbeitsbereich nach Altersgruppen, Arbeitsbereichen und Geschlecht.....	22	
2.12 Tätige Personen in Tageseinrichtungen für Kinder am 01.03.2024 im ersten Arbeitsbereich nach bisheriger Beschäftigungsdauer in der Einrichtung, Arbeitsbereichen und Geschlecht.....	24	
2.13 Tätige Personen in Tageseinrichtungen für Kinder am 01.03.2024 nach Berufsausbildungsabschluss und Arbeitsbereichen.....	26	
2.14 Tätige Personen in Tageseinrichtungen für Kinder am 01.03.2024 nach Stellung im Beruf, Trägergruppen und Arbeitsbereichen.....	27	
2.15 Tätige Personen in Tageseinrichtungen für Kinder am 01.03.2024 nach Beschäftigungsumfang sowie höchstem Berufsausbildungsabschluss.....	28	

2.16 Tätige Personen in Tageseinrichtungen für Kinder am 01.03.2024 nach Berufsausbildungsabschluss und Altersgruppen.....	29	3.4 Kinder in öffentlich geförderter Kindertagespflege am 01.03.2024 nach Geschlecht, Alter, Verwandtschaftsverhältnis und Migrationshintergrund sowie Umfang der öffentlichen Finanzierung/Förderung.....	47
2.17 Kinder in Tageseinrichtungen am 01.03.2024 nach Geschlecht, Alter und Schulbesuch, Migrationshintergrund und Betreuungszeiten.....	30	3.5 Kinder in öffentlich geförderter Kindertagespflege am 01.03.2024 nach Geschlecht, Alter, Verwandtschaftsverhältnis und Migrationshintergrund sowie gleichzeitig bestehende andere Betreuungsarrangements.....	48
2.18 Kinder in Tageseinrichtungen am 01.03.2024 nach Geschlecht, Alter und Schulbesuch, Migrationshintergrund und erhöhtem Förderbedarf.....	32	3.6 Kindertagespflegepersonen am 01.03.2024 nach Berufsausbildungsabschluss und Altersgruppen.....	49
2.19 Kinder, die bereits die Schule besuchen in Tageseinrichtungen am 01.03.2024 nach Geschlecht, Alter und besuchter Klassenstufe.....	33	3.7 Kindertagespflegepersonen am 01.03.2024 nach Geschlecht, Qualifikationsnachweis und Altersgruppen.....	50
2.20 Kinder in Tageseinrichtungen am 01.03.2024 nach Geschlecht, Alter, Schulbesuch, Migrationshintergrund und Betreuungstage pro Woche.....	34	3.8 Kindertagespflegepersonen am 01.03.2024 nach Geschlecht, Altersgruppen und höchstem allgemeinbildenden Schulabschluss.....	51
2.21 Kinder in Tageseinrichtungen am 01.03.2024 nach Geschlecht, Alter und Schulbesuch sowie Migrationshintergrund.....	36	3.9 Kinder und tätige Personen in öffentlich geförderter Kindertagespflege am 01.03.2024 nach Verwaltungsbezirken.....	52
2.22 Kinder in Tageseinrichtungen am 01.03.2024 nach Art der Tageseinrichtung und Altersgruppen.....	38		
2.23 Kinder in Tageseinrichtungen am 01.03.2024 nach Geschlecht, Alter, Migrationshintergrund und Trägergruppen.....	39		
2.24 Kinder und tätige Personen in Tageseinrichtungen am 01.03.2024 nach Anzahl der Tageseinrichtungen und der genehmigten Plätze sowie nach Verwaltungsbezirken.....	40		
3 Kinder und tätige Personen in öffentlich geförderter Kindertagespflege.....	42		
3.1 Kinder in öffentlich geförderter Kindertagespflege am 01.03.2024 nach Geschlecht, Alter, Verwandtschaftsverhältnis, Migrationshintergrund und Betreuungstage pro Woche.....	42		
3.2 Kinder in öffentlich geförderter Kindertagespflege am 01.03.2024 nach Geschlecht, Alter und Schulbesuch, Migrationshintergrund, Betreuungszeiten und erhöhtem Förderbedarf.....	44		
3.3 Kinder in öffentlich geförderter Kindertagespflege am 01.03.2024 nach Geschlecht, Alter und Schulbesuch, Migrationshintergrund und Verwandtschaftsverhältnis zur Tagespflegeperson.....	46		

1 Gesamtübersicht der Kindertagesbetreuung

1.1 Kinder und tätige Personen in Tageseinrichtungen 2016 bis 2024

Tageseinrichtungen — Tätige Personen — Kinder	Einheit	2016	2017	2018	2019	2020	2021	2022	2023	2024
Tageseinrichtungen.....	Anzahl	1 856	1 862	1 876	1 904	1 944	1 964	1 993	2 035	2 032
davon										
öffentliche Träger.....	Anzahl	967	963	965	969	995	1 009	1 021	1 042	1 045
	Prozent	52,1	51,7	51,4	50,9	51,2	51,4	51,2	51,2	51,4
freie Träger.....	Anzahl	889	899	911	935	949	955	972	993	987
	Prozent	47,9	48,3	48,6	49,1	48,8	48,6	48,8	48,8	48,6
und zwar										
Tageseinrichtungen mit integrativer Betreuung.....	Anzahl	431	404	424	427	427	411	413	453	456
Tageseinrichtungen für behinderte Kinder.....	Anzahl	4	4	4	3	3	4	4	3	3
Tageseinrichtungen für Kinder von Betriebsangehörigen.....	Anzahl	14	14	13	15	15	16	18	16	17
Tageseinrichtungen von Elterninitiativen.....	Anzahl	88	88	84	83	82	83	84	58	57
nach Verwaltungsbezirken										
Brandenburg an der Havel.....	Anzahl	50	50	51	55	56	56	56	57	58
Cottbus.....	Anzahl	69	68	68	69	69	73	74	75	74
Frankfurt (Oder).....	Anzahl	38	38	38	38	38	38	38	38	38
Potsdam.....	Anzahl	131	132	135	136	142	144	145	150	151
Barnim.....	Anzahl	119	122	125	127	128	129	131	137	138
Dahme-Spreewald.....	Anzahl	121	124	124	125	128	131	135	140	138
Elbe-Elster.....	Anzahl	100	100	99	98	99	100	100	101	98
Havelland.....	Anzahl	127	128	130	133	137	137	142	143	143
Märkisch-Oderland ¹	Anzahl	139	141	144	147	148	149	148	151	150
Oberhavel.....	Anzahl	121	124	124	129	131	133	133	136	137
Oberspreewald-Lausitz.....	Anzahl	88	88	88	89	90	90	91	93	90
Oder-Spree.....	Anzahl	135	135	139	140	143	142	144	146	146
Ostprignitz-Ruppin.....	Anzahl	83	85	85	86	87	88	91	90	93
Potsdam-Mittelmark.....	Anzahl	160	163	164	168	169	170	173	182	185
Prignitz.....	Anzahl	69	69	67	67	68	68	69	70	70
Spree-Neiße.....	Anzahl	97	96	96	96	97	98	98	99	96
Teltow-Fläming ²	Anzahl	113	102	102	104	118	121	127	128	129
Uckermark.....	Anzahl	96	97	97	97	96	97	98	99	98
Tätige Personen.....	Anzahl	22 163	23 176	24 394	25 401	26 753	27 488	27 828	28 851	29 483
mit fachpädagogischem Berufsausbildungsabschluss.....	Prozent	80,1	79,8	79,7	79,3	78,7	78,4	79,1	79,2	79,3
Kinder.....	Anzahl	172 592	176 761	180 983	183 640	188 865	188 670	191 181	197 879	200 082
von ... bis unter ... Jahren										
0 - 3.....	Anzahl	30 524	31 395	32 269	32 907	32 855	31 798	31 562	31 816	30 812
3 - 6.....	Anzahl	59 757	59 958	61 297	62 576	65 367	65 830	66 102	66 118	65 086
6 - 11.....	Anzahl	78 826	81 723	83 744	84 411	86 718	87 378	89 824	95 834	99 524
11 - 14.....	Anzahl	3 485	3 685	3 673	3 746	3 925	3 664	3 693	4 111	4 660
vereinbarter Betreuungszeit in										
bis zu 25 Stunden.....	Anzahl	58 650	60 622	62 246	62 142	63 498	63 105	65 112	71 034	74 882
mehr als 25 bis zu 35 Stunden.....	Anzahl	45 306	46 326	46 835	46 307	47 509	49 402	48 930	50 391	49 488
mehr als 35 Stunden.....	Anzahl	68 636	69 813	71 902	75 191	77 858	76 163	77 139	76 454	75 712

¹ 2022 Untererfassung.

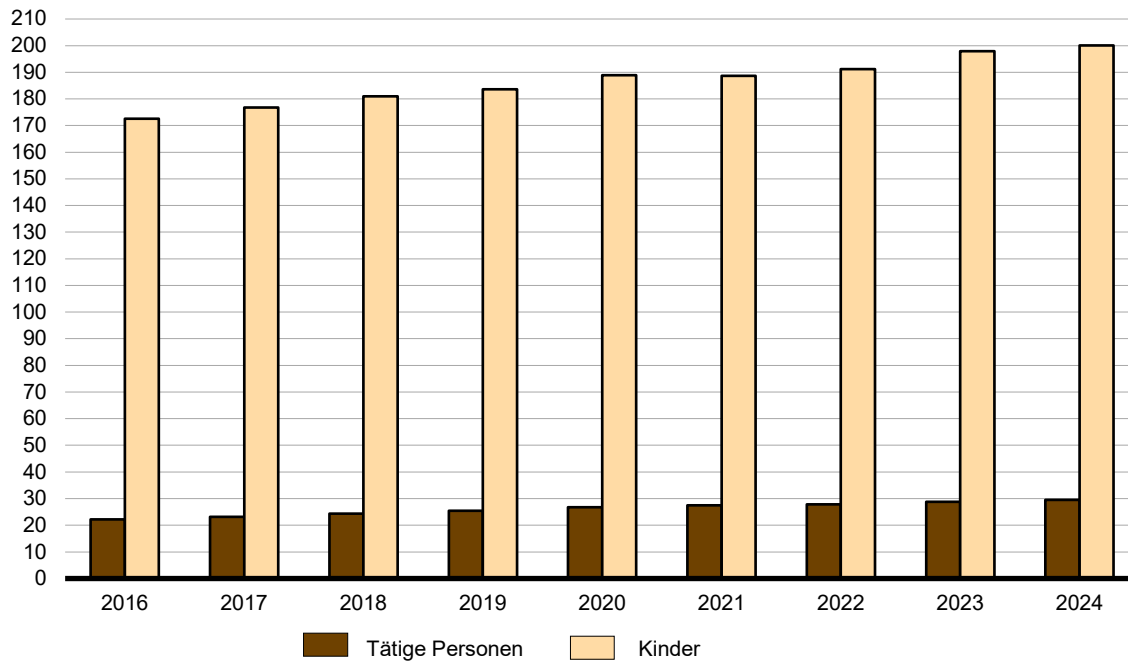
² 2017 Teilweise ohne Einrichtungen der Stadt Zossen und 2018/2019 ohne Einrichtungen der Stadt Zossen.

1.2 Kinder und tätige Personen in öffentlich geförderter Kindertagespflege 2016 bis 2024

Tagespflegepersonen — Kinder	Einheit	2016	2017	2018	2019	2020	2021	2022	2023	2024
Tagespflegepersonen.....	Anzahl	1 141	1 101	1 056	1 014	991	900	852	747	663
mit fachpädagogischem										
Berufsausbildungsabschluss.....	Prozent	33,7	34,4	33,2	37,9	37,3	37,4	37,3	38,0	36,7
nach Anzahl der betreuten Kinder										
1 Kind.....	Anzahl	93	79	78	69	91	107	75	44	52
2 Kinder.....	Anzahl	72	80	90	67	79	77	57	50	59
3 Kinder.....	Anzahl	139	129	113	92	108	109	85	85	104
4 Kinder.....	Anzahl	243	233	212	208	185	192	172	141	139
5 Kinder.....	Anzahl	587	573	559	567	525	414	459	424	304
6 und mehr Kinder.....	Anzahl	7	7	4	11	3	1	4	3	5
nach Verwaltungsbezirken										
Brandenburg an der Havel.....	Anzahl	30	24	22	20	19	14	14	10	9
Cottbus.....	Anzahl	58	55	53	53	48	44	38	34	31
Frankfurt (Oder).....	Anzahl	9	10	10	12	12	9	9	6	4
Potsdam.....	Anzahl	83	90	93	89	90	76	66	61	59
Barnim.....	Anzahl	71	69	66	66	63	56	48	48	45
Dahme-Spreewald.....	Anzahl	73	74	74	70	60	58	55	52	44
Elbe-Elster.....	Anzahl	16	16	12	11	10	11	9	10	9
Havelland.....	Anzahl	115	105	107	101	96	101	88	75	71
Märkisch-Oderland.....	Anzahl	86	87	84	90	89	83	83	89	82
Oberhavel.....	Anzahl	194	175	159	152	144	138	149	117	92
Oberspreewald-Lausitz.....	Anzahl	46	44	36	28	24	21	20	16	14
Oder-Spree.....	Anzahl	52	51	45	44	44	40	36	31	31
Ostprignitz-Ruppin.....	Anzahl	18	17	14	13	12	11	14	12	12
Potsdam-Mittelmark.....	Anzahl	121	124	132	122	142	108	101	81	65
Prignitz.....	Anzahl	10	9	10	9	8	8	5	5	6
Spree-Neiße.....	Anzahl	33	32	30	28	29	25	22	18	13
Teltow-Fläming.....	Anzahl	96	88	80	80	77	74	73	64	58
Uckermark.....	Anzahl	30	31	29	26	24	23	22	18	18
Kinder.....	Anzahl	4 553	4 469	4 305	4 134	4 127	3 471	3 318	2 975	2 599
von ... bis unter ... Jahren										
0 - 3.....	Anzahl	4 030	3 959	3 799	3 627	3 451	3 026	2 887	2 463	2 114
3 - 6.....	Anzahl	437	433	439	444	601	394	368	414	409
6 - 11.....	Anzahl	73	65	57	55	69	48	60	98	76
11 - 14.....	Anzahl	13	12	10	8	6	3	3	–	–
vereinbarter Betreuungszeit in										
bis zu 25 Stunden.....	Anzahl	133	141	101	95	74	76	138	29	91
mehr als 25 bis zu 35 Stunden.....	Anzahl	1 318	1 259	1 232	1 098	1 157	1 116	993	962	841
mehr als 35 Stunden.....	Anzahl	3 102	3 069	2 972	2 941	2 896	2 279	2 187	1 984	1 667

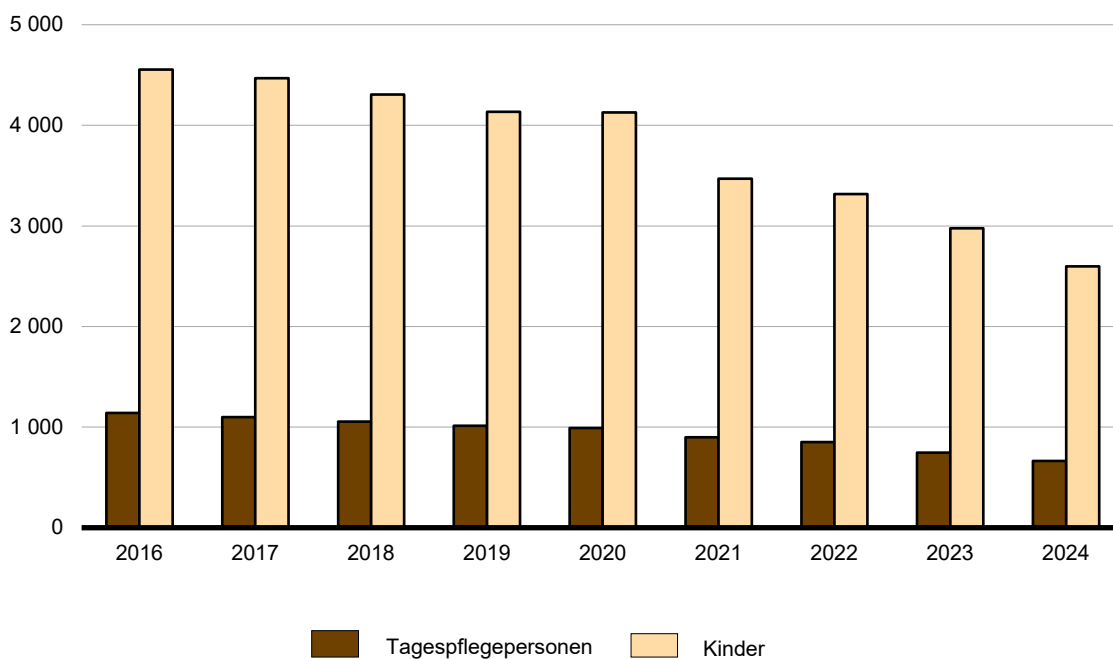
1 Kinder und tätige Personen in Tageseinrichtungen 2016 bis 2024

Tausend



2 Kinder und tätige Personen in öffentlich geförderter Kindertagespflege 2016 bis 2024

Anzahl

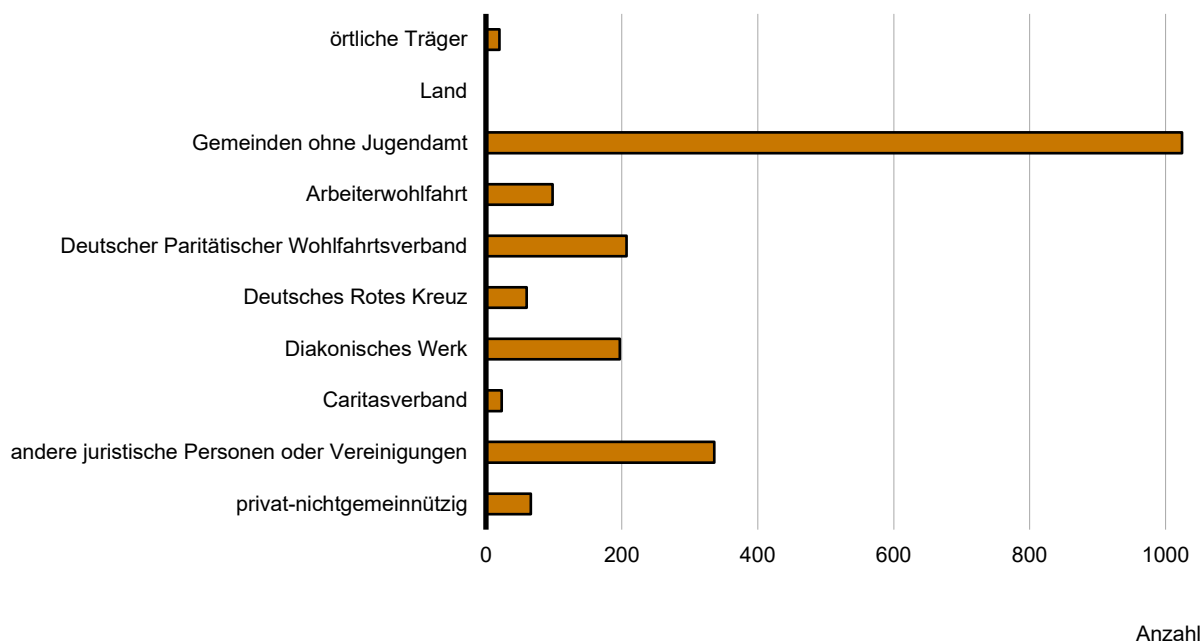


2 Kinder und tätige Personen in Tageseinrichtungen

2.1 Tageseinrichtungen für Kinder am 01.03.2024 nach Art und Trägergruppen

Art der Tageseinrichtung	Insgesamt	Träger	
		öffentliche	freie
Tageseinrichtungen mit Kindern im Alter			
von ... bis unter ... Jahren			
0 - 3.....	13	6	7
2 - 8 (ohne Schulkinder).....	83	23	60
5 - 14 (nur Schulkinder).....	409	248	161
mit Kindern aller Altersgruppen.....	1 527	768	759
davon			
Tageseinrichtungen mit alterseinheitlichen Gruppen.....	738	363	375
Tageseinrichtungen mit altersgemischten Gruppen.....	371	195	176
Tageseinrichtungen mit alterseinheitlichen und			
altersgemischten Gruppen.....	418	210	208
Tageseinrichtungen insgesamt.....	2 032	1 045	987
und zwar			
Tageseinrichtungen mit integrativer Betreuung.....	456	216	240
Tageseinrichtungen für behinderte Kinder.....	3	2	1
Tageseinrichtungen für Kinder von Betriebs-			
angehörigen.....	17	—	17
Tageseinrichtungen von Elterninitiativen.....	57	—	57

3 Tageseinrichtungen für Kinder am 01.03.2024 nach Trägern



2.2 Tageseinrichtungen für Kinder am 01.03.2024 nach Art, Trägergruppen und genehmigten Plätzen

Art der Tageseinrichtung — Trägergruppe	Insge- samt	Davon mit ... genehmigten Plätzen							
		1 - 10	11 - 20	21 - 25	26 - 50	51 - 75	76-100	101-125	126 und mehr

Insgesamt									
Tageseinrichtungen mit Kindern im Alter von ... bis unter ... Jahren									
0 - 3.....	13	4	5	—	4	—	—	—	—
2 - 8 (ohne Schulkinder).....	83	—	9	13	32	18	9	1	1
5 - 14 (nur Schulkinder).....	409	1	4	6	31	28	40	38	261
mit Kindern aller Altersgruppen.....	1 527	3	20	43	372	283	249	158	399
davon Tageseinrichtungen mit									
alterseinheitlichen Gruppen.....	738	—	5	13	188	163	119	69	181
altersgemischten Gruppen.....	371	3	12	19	107	56	61	40	73
alterseinheitlichen und altersgemischten Gruppen.....	418	—	3	11	77	64	69	49	145
Tageseinrichtungen insgesamt.....	2 032	8	38	62	439	329	298	197	661
und zwar									
Tageseinrichtungen mit integrativer Betreuung.....	456	1	3	5	53	56	67	54	217
Tageseinrichtungen für behinderte Kinder.....	3	—	1	1	—	1	—	—	—
Tageseinrichtungen für Kinder von Betriebsangehörigen.....	17	—	2	—	7	1	2	2	3
Tageseinrichtungen von Elterninitiativen.....	57	—	5	3	25	15	5	2	2

Öffentliche Träger									
Tageseinrichtungen mit Kindern im Alter von ... bis unter ... Jahren									
0 - 3.....	6	—	4	—	2	—	—	—	—
2 - 8 (ohne Schulkinder).....	23	—	1	2	10	6	4	—	—
5 - 14 (nur Schulkinder).....	248	—	—	3	6	12	19	22	186
mit Kindern aller Altersgruppen.....	768	—	5	23	204	142	114	66	214
davon Tageseinrichtungen mit									
alterseinheitlichen Gruppen.....	363	—	2	9	96	77	51	25	103
altersgemischten Gruppen.....	195	—	3	9	63	34	29	21	36
alterseinheitlichen und altersgemischten Gruppen.....	210	—	—	5	45	31	34	20	75
Tageseinrichtungen zusammen.....	1 045	—	10	28	222	160	137	88	400
und zwar									
Tageseinrichtungen mit integrativer Betreuung.....	216	—	—	—	17	23	25	22	129
Tageseinrichtungen für behinderte Kinder.....	2	—	—	1	—	1	—	—	—
Tageseinrichtungen für Kinder von Betriebsangehörigen.....	—	—	—	—	—	—	—	—	—
Tageseinrichtungen von Elterninitiativen.....	—	—	—	—	—	—	—	—	—

Freie Träger									
Tageseinrichtungen mit Kindern im Alter von ... bis unter ... Jahren									
0 - 3.....	7	4	1	—	2	—	—	—	—
2 - 8 (ohne Schulkinder).....	60	—	8	11	22	12	5	1	1
5 - 14 (nur Schulkinder).....	161	1	4	3	25	16	21	16	75
mit Kindern aller Altersgruppen.....	759	3	15	20	168	141	135	92	185
davon Tageseinrichtungen mit									
alterseinheitlichen Gruppen.....	375	—	3	4	92	86	68	44	78
altersgemischten Gruppen.....	176	3	9	10	44	22	32	19	37
alterseinheitlichen und altersgemischten Gruppen.....	208	—	3	6	32	33	35	29	70
Tageseinrichtungen zusammen.....	987	8	28	34	217	169	161	109	261
und zwar									
Tageseinrichtungen mit integrativer Betreuung.....	240	1	3	5	36	33	42	32	88
Tageseinrichtungen für behinderte Kinder.....	1	—	1	—	—	—	—	—	—
Tageseinrichtungen für Kinder von Betriebsangehörigen.....	17	—	2	—	7	1	2	2	3
Tageseinrichtungen von Elterninitiativen.....	57	—	5	3	25	15	5	2	2

2.3 Tageseinrichtungen für Kinder am 01.03.2024 nach Trägergruppen, Art der Tageseinrichtung sowie Anzahl der Gruppen

Art der Tageseinrichtung — Trägergruppe	Insgesamt	Anzahl der Gruppen							Anzahl der Gruppen insgesamt¹
		1	2	3	4	5	6 und mehr	ohne Gruppenstruktur	
Insgesamt									
Tageseinrichtungen mit Kindern im Alter von ... bis unter ... Jahren									
0 - 3.....	13	8	1	1	1	—	1	1	23
2 - 8 (ohne Schulkinder).....	83	19	11	18	7	7	3	18	180
5 - 14 (nur Schulkinder).....	409	79	6	4	31	7	126	156	1 571
mit Kindern aller Altersgruppen.....	1 527	105	165	188	190	167	461	251	6 608
darunter									
0 - 8 (ohne Schulkinder).....	301	88	10	1	1	1	—	200	120
2 - 14.....	11	3	—	—	—	—	—	8	3
Insgesamt	2 032	211	183	211	229	181	591	426	8 382
Öffentliche Träger									
Tageseinrichtungen mit Kindern im Alter von ... bis unter ... Jahren									
0 - 3.....	6	3	—	—	1	—	1	1	13
2 - 8 (ohne Schulkinder).....	23	2	3	7	3	—	2	6	54
5 - 14 (nur Schulkinder).....	248	42	2	3	19	3	90	89	1 132
mit Kindern aller Altersgruppen.....	768	46	84	95	94	75	234	140	3 408
darunter									
0 - 8 (ohne Schulkinder).....	152	37	6	—	1	—	—	108	53
2 - 14.....	2	—	—	—	—	—	—	2	—
Zusammen	1 045	93	89	105	117	78	327	236	4 607
Freie Träger									
Tageseinrichtungen mit Kindern im Alter von ... bis unter ... Jahren									
0 - 3.....	7	5	1	1	—	—	—	—	10
2 - 8 (ohne Schulkinder).....	60	17	8	11	4	7	1	12	126
5 - 14 (nur Schulkinder).....	161	37	4	1	12	4	36	67	439
mit Kindern aller Altersgruppen.....	759	59	81	93	96	92	227	111	3 200
darunter									
0 - 8 (ohne Schulkinder).....	149	51	4	1	—	1	—	92	67
2 - 14.....	9	3	—	—	—	—	—	6	3
Zusammen	987	118	94	106	112	103	264	190	3 775

¹ In Einrichtungen mit fester Gruppenstruktur.

2.4 Tageseinrichtungen für Kinder am 01.03.2024 nach Art, Trägergruppen und Öffnungszeiten¹

Art der Tageseinrichtung — Trägergruppe	Insgesamt	Tageseinrichtungen						7.30 Uhr und endet vor 16.30 Uhr
		mit einem Beginn der Öffnungszeit von ... bis ... Uhr			mit einem Ende der Öffnungszeit von ... bis ... Uhr			
		vor 7.00	7.00 bis 7.30	später als 7.30	vor 16.30	16.30 bis 18.00	später als 18.00	
Insgesamt								
Tageseinrichtungen mit Kindern im Alter von ... bis unter ... Jahren								
0 - 3.....	13	8	2	3	5	7	1	3
2 - 8 (ohne Schulkinder).....	83	44	29	10	19	61	3	9
5 - 14 (nur Schulkinder).....	409	319	43	47	21	386	2	17
mit Kindern aller Altersgruppen.....	1 527	1 367	148	12	47	1 452	28	9
davon								
Tageseinrichtungen mit alterseinheitlichen Gruppen.....	738	677	59	2	11	712	15	1
Tageseinrichtungen mit altersgemischten Gruppen.....	371	320	43	8	30	332	9	8
Tageseinrichtungen mit alterseinheitlichen und altersgemischten Gruppen.....	418	370	46	2	6	408	4	—
Tageseinrichtungen insgesamt.....	2 032	1 738	222	72	92	1 906	34	38
und zwar								
Tageseinrichtungen mit integrativer Betreuung.....	456	389	55	12	13	435	8	7
Tageseinrichtungen für behinderte Kinder.....	3	1	—	2	1	2	—	1
Tageseinrichtungen für Kinder von Betriebsangehörigen..	17	12	3	2	3	14	—	1
Tageseinrichtungen von Elterninitiativen.....	57	29	23	5	12	43	2	3
Öffentliche Träger								
Tageseinrichtungen mit Kindern im Alter von ... bis unter ... Jahren								
0 - 3.....	6	5	—	1	2	4	—	1
2 - 8 (ohne Schulkinder).....	23	19	4	—	1	22	—	—
5 - 14 (nur Schulkinder).....	248	231	4	13	6	240	2	6
mit Kindern aller Altersgruppen.....	768	754	13	1	13	747	8	1
davon								
Tageseinrichtungen mit alterseinheitlichen Gruppen.....	363	356	7	—	1	360	2	—
Tageseinrichtungen mit altersgemischten Gruppen.....	195	192	2	1	9	181	5	1
Tageseinrichtungen mit alterseinheitlichen und altersgemischten Gruppen.....	210	206	4	—	3	206	1	—
Tageseinrichtungen zusammen.....	1 045	1 009	21	15	22	1 013	10	8
und zwar								
Tageseinrichtungen mit integrativer Betreuung.....	216	210	3	3	2	211	3	2
Tageseinrichtungen für behinderte Kinder.....	2	1	—	1	1	1	—	1
Tageseinrichtungen für Kinder von Betriebsangehörigen..	—	—	—	—	—	—	—	—
Tageseinrichtungen von Elterninitiativen.....	—	—	—	—	—	—	—	—
Freie Träger								
Tageseinrichtungen mit Kindern im Alter von ... bis unter ... Jahren								
0 - 3.....	7	3	2	2	3	3	1	2
2 - 8 (ohne Schulkinder).....	60	25	25	10	18	39	3	9
5 - 14 (nur Schulkinder).....	161	88	39	34	15	146	—	11
mit Kindern aller Altersgruppen.....	759	613	135	11	34	705	20	8
davon								
Tageseinrichtungen mit alterseinheitlichen Gruppen.....	375	321	52	2	10	352	13	1
Tageseinrichtungen mit altersgemischten Gruppen.....	176	128	41	7	21	151	4	7
Tageseinrichtungen mit alterseinheitlichen und altersgemischten Gruppen.....	208	164	42	2	3	202	3	—
Tageseinrichtungen zusammen.....	987	729	201	57	70	893	24	30
und zwar								
Tageseinrichtungen mit integrativer Betreuung.....	240	179	52	9	11	224	5	5
Tageseinrichtungen für behinderte Kinder.....	1	—	—	1	—	1	—	—
Tageseinrichtungen für Kinder von Betriebsangehörigen..	17	12	3	2	3	14	—	1
Tageseinrichtungen von Elterninitiativen.....	57	29	23	5	12	43	2	3

¹ Bei Einrichtungen, die an verschiedenen Wochentagen unterschiedliche Öffnungsdauern aufweisen, wurde die Öffnungsdauer erfasst, die für die meisten Wochentage zutrifft.

2.5 Tageseinrichtungen für Kinder am 01.03.2024 nach Art, Trägergruppen und Öffnungsdauer¹

Art der Tageseinrichtung — Trägergruppe	Insgesamt	Tageseinrichtungen, die nicht über Mittag schließen						durchschnittliche Öffnungs- dauer in Stunden
		davon mit einer täglichen Öffnungsdauer von ... bis unter ... Stunden						
		unter 5	5 - 7	7 - 9	9 - 12	12 - 16	16 und mehr	
Insgesamt								
Tageseinrichtungen mit Kindern im Alter von ... bis unter ... Jahren								
0 - 3.....	13	1	2	1	8	1	—	9,3
2 - 8 (ohne Schulkinder).....	83	1	3	12	60	7	—	9,9
5 - 14 (nur Schulkinder).....	409	17	21	12	314	45	—	10,3
mit Kindern aller Altersgruppen.....	1 527	1	4	15	1 368	138	1	10,8
davon								
Tageseinrichtungen mit alterseinheitlichen Gruppen.....	738	—	—	4	669	65	—	10,9
Tageseinrichtungen mit altersgemischten Gruppen.....	371	—	4	10	326	30	1	10,7
Tageseinrichtungen mit alterseinheitlichen und altersgemischten Gruppen.....	418	1	—	1	373	43	—	10,9
Tageseinrichtungen insgesamt.....	2 032	20	30	40	1 750	191	1	10,7
und zwar								
Tageseinrichtungen mit integrativer Betreuung.....	456	4	4	8	383	56	1	10,8
Tageseinrichtungen für behinderte Kinder.....	3	1	1	—	1	—	—	6,5
Tageseinrichtungen für Kinder von Betriebsangehörigen.....	17	—	—	2	13	2	—	10,6
Tageseinrichtungen von Elterninitiativen.....	57	1	1	7	46	2	—	9,9
Öffentliche Träger								
Tageseinrichtungen mit Kindern im Alter von ... bis unter ... Jahren								
0 - 3.....	6	—	1	—	5	—	—	9,8
2 - 8 (ohne Schulkinder).....	23	—	—	1	19	3	—	10,7
5 - 14 (nur Schulkinder).....	248	5	5	3	201	34	—	10,8
mit Kindern aller Altersgruppen.....	768	1	—	1	696	70	—	11,0
davon								
Tageseinrichtungen mit alterseinheitlichen Gruppen.....	363	—	—	—	334	29	—	11,0
Tageseinrichtungen mit altersgemischten Gruppen.....	195	—	—	1	180	14	—	10,9
Tageseinrichtungen mit alterseinheitlichen und altersgemischten Gruppen.....	210	1	—	—	182	27	—	11,0
Tageseinrichtungen zusammen.....	1 045	6	6	5	921	107	—	10,9
und zwar								
Tageseinrichtungen mit integrativer Betreuung.....	216	2	1	—	175	38	—	11,1
Tageseinrichtungen für behinderte Kinder.....	2	—	1	—	1	—	—	8,0
Tageseinrichtungen für Kinder von Betriebsangehörigen.....	—	—	—	—	—	—	—	—
Tageseinrichtungen von Elterninitiativen.....	—	—	—	—	—	—	—	—
Freie Träger								
Tageseinrichtungen mit Kindern im Alter von ... bis unter ... Jahren								
0 - 3.....	7	1	1	1	3	1	—	8,9
2 - 8 (ohne Schulkinder).....	60	1	3	11	41	4	—	9,5
5 - 14 (nur Schulkinder).....	161	12	16	9	113	11	—	9,5
mit Kindern aller Altersgruppen.....	759	—	4	14	672	68	1	10,7
davon								
Tageseinrichtungen mit alterseinheitlichen Gruppen.....	375	—	—	4	335	36	—	10,8
Tageseinrichtungen mit altersgemischten Gruppen.....	176	—	4	9	146	16	1	10,5
Tageseinrichtungen mit alterseinheitlichen und altersgemischten Gruppen.....	208	—	—	1	191	16	—	10,8
Tageseinrichtungen zusammen.....	987	14	24	35	829	84	1	10,5
und zwar								
Tageseinrichtungen mit integrativer Betreuung.....	240	2	3	8	208	18	1	10,6
Tageseinrichtungen für behinderte Kinder.....	1	1	—	—	—	—	—	3,5
Tageseinrichtungen für Kinder von Betriebsangehörigen.....	17	—	—	2	13	2	—	10,6
Tageseinrichtungen von Elterninitiativen.....	57	1	1	7	46	2	—	9,9

¹ Bei Einrichtungen, die an verschiedenen Wochentagen unterschiedliche Öffnungsdauern aufweisen, wurde die Öffnungsdauer erfasst, die für die meisten Wochentage zutrifft.

2.6 Kinder in Tageseinrichtungen am 01.03.2024 nach Art der Tageseinrichtung, Trägergruppen und Öffnungsdauer¹

Art der Tageseinrichtung — Trägergruppe	Insgesamt	Kinder in Tageseinrichtungen, die nicht über Mittag schließen					
		davon in einer Einrichtung mit einer täglichen Öffnungsdauer von ... bis unter ... Stunden					
		unter 5	5 - 7	7 - 9	9 - 12	12 - 16	16 und mehr
Insgesamt							
Tageseinrichtungen mit Kindern im Alter von ... bis unter ... Jahren							
0 - 3.....	218	6	14	7	161	30	—
2 - 8 (ohne Schulkinder).....	3 305	4	51	370	2 501	379	—
5 - 14 (nur Schulkinder).....	66 442	817	1 285	667	53 731	9 942	—
mit Kindern aller Altersgruppen.....	130 117	128	19	605	108 561	20 628	176
davon							
Tageseinrichtungen mit alterseinheitlichen Gruppen.....	61 267	—	—	262	51 744	9 261	—
Tageseinrichtungen mit altersgemischten Gruppen.....	26 867	—	19	323	23 111	3 238	176
Tageseinrichtungen mit alterseinheitlichen und altersgemischten Gruppen.....	41 983	128	—	20	33 706	8 129	—
Tageseinrichtungen insgesamt.....	200 082	955	1 369	1 649	164 954	30 979	176
und zwar							
Tageseinrichtungen mit integrativer Betreuung.....	56 298	188	170	312	44 366	11 086	176
Tageseinrichtungen für behinderte Kinder.....	104	17	17	—	70	—	—
Tageseinrichtungen für Kinder von Betriebsangehörigen.....	1 098	—	—	50	904	144	—
Tageseinrichtungen von Elterninitiativen.....	2 753	20	28	194	2 436	75	—
Öffentliche Träger							
Tageseinrichtungen mit Kindern im Alter von ... bis unter ... Jahren							
0 - 3.....	137	—	13	—	124	—	—
2 - 8 (ohne Schulkinder).....	989	—	—	28	799	162	—
5 - 14 (nur Schulkinder).....	46 191	316	281	309	37 149	8 136	—
mit Kindern aller Altersgruppen.....	66 675	128	—	11	54 755	11 781	—
davon							
Tageseinrichtungen mit alterseinheitlichen Gruppen.....	31 136	—	—	—	26 460	4 676	—
Tageseinrichtungen mit altersgemischten Gruppen.....	13 772	—	—	11	12 249	1 512	—
Tageseinrichtungen mit alterseinheitlichen und altersgemischten Gruppen.....	21 767	128	—	—	16 046	5 593	—
Tageseinrichtungen zusammen.....	113 992	444	294	348	92 827	20 079	—
und zwar							
Tageseinrichtungen mit integrativer Betreuung.....	32 043	107	11	—	23 235	8 690	—
Tageseinrichtungen für behinderte Kinder.....	87	—	17	—	70	—	—
Tageseinrichtungen für Kinder von Betriebsangehörigen.....	—	—	—	—	—	—	—
Tageseinrichtungen von Elterninitiativen.....	—	—	—	—	—	—	—
Freie Träger							
Tageseinrichtungen mit Kindern im Alter von ... bis unter ... Jahren							
0 - 3.....	81	6	1	7	37	30	—
2 - 8 (ohne Schulkinder).....	2 316	4	51	342	1 702	217	—
5 - 14 (nur Schulkinder).....	20 251	501	1 004	358	16 582	1 806	—
mit Kindern aller Altersgruppen.....	63 442	—	19	594	53 806	8 847	176
davon							
Tageseinrichtungen mit alterseinheitlichen Gruppen.....	30 131	—	—	262	25 284	4 585	—
Tageseinrichtungen mit altersgemischten Gruppen.....	13 095	—	19	312	10 862	1 726	176
Tageseinrichtungen mit alterseinheitlichen und altersgemischten Gruppen.....	20 216	—	—	20	17 660	2 536	—
Tageseinrichtungen zusammen.....	86 090	511	1 075	1 301	72 127	10 900	176
und zwar							
Tageseinrichtungen mit integrativer Betreuung.....	24 255	81	159	312	21 131	2 396	176
Tageseinrichtungen für behinderte Kinder.....	17	17	—	—	—	—	—
Tageseinrichtungen für Kinder von Betriebsangehörigen.....	1 098	—	—	50	904	144	—
Tageseinrichtungen von Elterninitiativen.....	2 753	20	28	194	2 436	75	—

¹ Bei Einrichtungen, die an verschiedenen Wochentagen unterschiedliche Öffnungsdauern aufweisen, wurde die Öffnungsdauer erfasst, die für die meisten Wochentage zutrifft.

2.7 Tageseinrichtungen für Kinder am 01.03.2024 nach Art, Trägergruppen und Anzahl der Schließtage an regulären Öffnungstagen in den zurückliegenden 12 Monaten

Art der Tageseinrichtung — Trägergruppe	Insge- samt	Davon mit ... Schließtagen					
		0	1 - 4	5 - 9	10 - 14	15 - 19	20 - 24
Insgesamt							
Tageseinrichtungen mit Kindern im Alter							
von ... bis unter ... Jahren							
0 - 3.....	13	1	2	3	1	3	1
2 - 8 (ohne Schulkinder).....	83	5	5	7	6	18	28
5 - 14 (nur Schulkinder).....	409	52	28	99	59	66	68
mit Kindern aller Altersgruppen.....	1 527	144	104	331	219	289	354
davon							
Tageseinrichtungen mit alterseinheitlichen Gruppen.....	738	39	51	196	108	152	159
Tageseinrichtungen mit altersgemischten Gruppen.....	371	76	24	56	39	62	82
Tageseinrichtungen mit alterseinheitlichen und altersgemischten Gruppen.....	418	29	29	79	72	75	113
Tageseinrichtungen insgesamt.....	2 032	202	139	440	285	376	451
und zwar							
Tageseinrichtungen mit integrativer Betreuung.....	456	26	33	106	84	79	97
Tageseinrichtungen für behinderte Kinder.....	3	1	1	1	—	—	—
Tageseinrichtungen für Kinder von Betriebsangehörigen.....	17	4	3	6	—	1	3
Tageseinrichtungen von Elterninitiativen.....	57	4	4	13	7	8	13
Öffentliche Träger							
Tageseinrichtungen mit Kindern im Alter							
von ... bis unter ... Jahren							
0 - 3.....	6	1	—	—	1	2	—
2 - 8 (ohne Schulkinder).....	23	1	1	4	2	8	6
5 - 14 (nur Schulkinder).....	248	29	16	69	33	54	38
mit Kindern aller Altersgruppen.....	768	77	49	170	123	185	152
davon							
Tageseinrichtungen mit alterseinheitlichen Gruppen.....	363	20	23	96	60	91	69
Tageseinrichtungen mit altersgemischten Gruppen.....	195	40	6	33	23	41	47
Tageseinrichtungen mit alterseinheitlichen und altersgemischten Gruppen.....	210	17	20	41	40	53	36
Tageseinrichtungen zusammen.....	1 045	108	66	243	159	249	196
und zwar							
Tageseinrichtungen mit integrativer Betreuung.....	216	8	19	54	44	50	36
Tageseinrichtungen für behinderte Kinder.....	2	1	—	1	—	—	—
Tageseinrichtungen für Kinder von Betriebsangehörigen.....	—	—	—	—	—	—	—
Tageseinrichtungen von Elterninitiativen.....	—	—	—	—	—	—	—
Freie Träger							
Tageseinrichtungen mit Kindern im Alter							
von ... bis unter ... Jahren							
0 - 3.....	7	—	2	3	—	1	1
2 - 8 (ohne Schulkinder).....	60	4	4	3	4	10	22
5 - 14 (nur Schulkinder).....	161	23	12	30	26	12	30
mit Kindern aller Altersgruppen.....	759	67	55	161	96	104	202
davon							
Tageseinrichtungen mit alterseinheitlichen Gruppen.....	375	19	28	100	48	61	90
Tageseinrichtungen mit altersgemischten Gruppen.....	176	36	18	23	16	21	35
Tageseinrichtungen mit alterseinheitlichen und altersgemischten Gruppen.....	208	12	9	38	32	22	77
Tageseinrichtungen zusammen.....	987	94	73	197	126	127	255
und zwar							
Tageseinrichtungen mit integrativer Betreuung.....	240	18	14	52	40	29	61
Tageseinrichtungen für behinderte Kinder.....	1	—	1	—	—	—	—
Tageseinrichtungen für Kinder von Betriebsangehörigen.....	17	4	3	6	—	1	3
Tageseinrichtungen von Elterninitiativen.....	57	4	4	13	7	8	13

Davon mit ... Schließtagen						Art der Tageseinrichtung — Trägergruppe
25 - 29	30 - 39	40 - 49	50 - 59	60 und mehr	durchschnitt- liche Anzahl der Schließtage	
Insgesamt						
						Tageseinrichtungen mit Kindern im Alter von ... bis unter ... Jahren
1	1	—	—	—	12,9	0 - 3
7	6	—	—	1	17,7	2 - 8 (ohne Schulkinder)
13	11	9	3	1	12,9	5 - 14 (nur Schulkinder)
63	23	—	—	—	12,9	mit Kindern aller Altersgruppen
						davon
25	8	—	—	—	12,9	Tageseinrichtungen mit alterseinheitlichen Gruppen
24	8	—	—	—	12,3	Tageseinrichtungen mit altersgemischten Gruppen
14	7	—	—	—	13,6	Tageseinrichtungen mit alterseinheitlichen und altersgemischten Gruppen
84	41	9	3	2	13,1	Tageseinrichtungen insgesamt
						und zwar
17	12	1	—	1	13,5	Tageseinrichtungen mit integrativer Betreuung
—	—	—	—	—	2,7	Tageseinrichtungen für behinderte Kinder
—	—	—	—	—	7,6	Tageseinrichtungen für Kinder von Betriebsangehörigen
2	6	—	—	—	14,3	Tageseinrichtungen von Elterninitiativen
Öffentliche Träger						
						Tageseinrichtungen mit Kindern im Alter von ... bis unter ... Jahren
1	1	—	—	—	17,2	0 - 3
—	1	—	—	—	14,8	2 - 8 (ohne Schulkinder)
7	1	—	—	1	11,5	5 - 14 (nur Schulkinder)
11	1	—	—	—	12,1	mit Kindern aller Altersgruppen
						davon
4	—	—	—	—	12,4	Tageseinrichtungen mit alterseinheitlichen Gruppen
4	1	—	—	—	11,9	Tageseinrichtungen mit altersgemischten Gruppen
3	—	—	—	—	11,9	Tageseinrichtungen mit alterseinheitlichen und altersgemischten Gruppen
19	4	—	—	1	12,1	Tageseinrichtungen zusammen
						und zwar
3	1	—	—	1	12,6	Tageseinrichtungen mit integrativer Betreuung
—	—	—	—	—	2,5	Tageseinrichtungen für behinderte Kinder
—	—	—	—	—	—	Tageseinrichtungen für Kinder von Betriebsangehörigen
—	—	—	—	—	—	Tageseinrichtungen von Elterninitiativen
Freie Träger						
						Tageseinrichtungen mit Kindern im Alter von ... bis unter ... Jahren
—	—	—	—	—	9,3	0 - 3
7	5	—	—	1	18,8	2 - 8 (ohne Schulkinder)
6	10	9	3	—	14,9	5 - 14 (nur Schulkinder)
52	22	—	—	—	13,8	mit Kindern aller Altersgruppen
						davon
21	8	—	—	—	13,5	Tageseinrichtungen mit alterseinheitlichen Gruppen
20	7	—	—	—	12,7	Tageseinrichtungen mit altersgemischten Gruppen
11	7	—	—	—	15,3	Tageseinrichtungen mit alterseinheitlichen und altersgemischten Gruppen
65	37	9	3	1	14,2	Tageseinrichtungen zusammen
						und zwar
14	11	1	—	—	14,3	Tageseinrichtungen mit integrativer Betreuung
—	—	—	—	—	3,0	Tageseinrichtungen für behinderte Kinder
—	—	—	—	—	7,6	Tageseinrichtungen für Kinder von Betriebsangehörigen
2	6	—	—	—	14,3	Tageseinrichtungen von Elterninitiativen

2.8 Tageseinrichtungen für Kinder, tätige Personen, genehmigte Plätze am 01.03.2024 nach Rechtsform und Art des Trägers

Rechtsform des Trägers	Ins- gesamt	Öffentliche Träger				Freie Träger	
		zu- sammen	davon			zu- sammen	Arbeiter- wohl- fahrt
			örtliche Träger	Land	Gemeinden ohne Jugend- amt		
Tageseinrichtungen							
Gebietskörperschaft oder Behörde¹.....	1 011	1 011	10	–	1 001	–	–
Körperschaft des öffentlichen Rechts.....	91	–	–	–	–	91	–
Kommunalunternehmen.....	33	33	10	–	23	–	–
Anstalt des öffentlichen Rechts.....	1	1	–	1	–	–	–
Natürliche Person.....	32	–	–	–	–	32	–
Verein.....	435	–	–	–	–	435	51
Genossenschaft.....	1	–	–	–	–	1	–
Stiftung des Privatrechts.....	52	–	–	–	–	52	10
Personengesellschaft.....	9	–	–	–	–	9	–
GmbH.....	353	–	–	–	–	353	37
Andere Kapitalgesellschaft.....	14	–	–	–	–	14	–
Insgesamt	2 032	1 045	20	1	1 024	987	98
Tätige Personen							
Gebietskörperschaft oder Behörde¹.....	15 040	15 040	54	–	14 986	–	–
Körperschaft des öffentlichen Rechts.....	1 019	–	–	–	–	1 019	–
Kommunalunternehmen.....	500	500	130	–	370	–	–
Anstalt des öffentlichen Rechts.....	20	20	–	20	–	–	–
Natürliche Person.....	248	–	–	–	–	248	–
Verein.....	6 014	–	–	–	–	6 014	892
Genossenschaft.....	21	–	–	–	–	21	–
Stiftung des Privatrechts.....	796	–	–	–	–	796	139
Personengesellschaft.....	77	–	–	–	–	77	–
GmbH.....	5 476	–	–	–	–	5 476	706
Andere Kapitalgesellschaft.....	272	–	–	–	–	272	–
Insgesamt	29 483	15 560	184	20	15 356	13 923	1 737
Genehmigte Plätze							
Gebietskörperschaft oder Behörde¹.....	125 862	125 862	490	–	125 372	–	–
Körperschaft des öffentlichen Rechts.....	6 265	–	–	–	–	6 265	–
Kommunalunternehmen.....	4 579	4 579	1 564	–	3 015	–	–
Anstalt des öffentlichen Rechts.....	125	125	–	125	–	–	–
Natürliche Person.....	1 170	–	–	–	–	1 170	–
Verein.....	39 869	–	–	–	–	39 869	6 486
Genossenschaft.....	106	–	–	–	–	106	–
Stiftung des Privatrechts.....	7 542	–	–	–	–	7 542	1 289
Personengesellschaft.....	318	–	–	–	–	318	–
GmbH.....	41 276	–	–	–	–	41 276	5 093
Andere Kapitalgesellschaft.....	1 880	–	–	–	–	1 880	–
Insgesamt	228 992	130 566	2 054	125	128 387	98 426	12 868

¹ Gebietskörperschaft (einschließlich Zusammenschlüsse, Land, Bund) oder Behörde.

Freie Träger								Rechtsform des Trägers
privat-gemeinnützig					privat- nichtgemeinnützig			
Deutscher Paritätischer Wohlfahrtsverband	Deutsches Rotes Kreuz	Diakon. Werk/ sonstige der EKD angeschl. Träger	Caritas- verband/ sonstige katho- lische Träger	andere juris- tische Personen oder Vereini- gungen	Unter- nehmens-/ Betriebs- teil	selbst- ständig privat- gewerb- lich	natür- liche oder andere juris- tische Person	
Tageseinrichtungen								
–	–	–	–	–	–	–	–	Gebietskörperschaft oder Behörde¹
–	–	78	13	–	–	–	–	Körperschaft des öffentlichen Rechts
–	–	–	–	–	–	–	–	Kommunalunternehmen
–	–	–	–	–	–	–	–	Anstalt des öffentlichen Rechts
–	–	–	–	–	–	32	–	Natürliche Person
96	60	51	8	169	–	–	–	Verein
–	–	–	–	1	–	–	–	Genossenschaft
22	–	20	–	–	–	–	–	Stiftung des Privatrechts
–	–	–	–	–	–	9	–	Personengesellschaft
89	–	34	2	166	11	5	9	GmbH
–	–	14	–	–	–	–	–	Andere Kapitalgesellschaft
207	60	197	23	336	11	46	9	Insgesamt
Tätige Personen								
–	–	–	–	–	–	–	–	Gebietskörperschaft oder Behörde¹
–	–	880	139	–	–	–	–	Körperschaft des öffentlichen Rechts
–	–	–	–	–	–	–	–	Kommunalunternehmen
–	–	–	–	–	–	–	–	Anstalt des öffentlichen Rechts
–	–	–	–	–	–	248	–	Natürliche Person
1 402	922	728	63	2 007	–	–	–	Verein
–	–	–	–	21	–	–	–	Genossenschaft
421	–	236	–	–	–	–	–	Stiftung des Privatrechts
–	–	–	–	–	–	77	–	Personengesellschaft
1 385	–	472	21	2 609	119	54	110	GmbH
–	–	272	–	–	–	–	–	Andere Kapitalgesellschaft
3 208	922	2 588	223	4 637	119	379	110	Insgesamt
Genehmigte Plätze								
–	–	–	–	–	–	–	–	Gebietskörperschaft oder Behörde¹
–	–	5 165	1 100	–	–	–	–	Körperschaft des öffentlichen Rechts
–	–	–	–	–	–	–	–	Kommunalunternehmen
–	–	–	–	–	–	–	–	Anstalt des öffentlichen Rechts
–	–	–	–	–	–	1 170	–	Natürliche Person
8 546	6 383	5 546	472	12 436	–	–	–	Verein
–	–	–	–	106	–	–	–	Genossenschaft
4 177	–	2 076	–	–	–	–	–	Stiftung des Privatrechts
–	–	–	–	–	–	318	–	Personengesellschaft
10 105	–	3 679	250	20 433	706	308	702	GmbH
–	–	1 880	–	–	–	–	–	Andere Kapitalgesellschaft
22 828	6 383	18 346	1 822	32 975	706	1 796	702	Insgesamt

2.9 Tätige Personen¹ in Tageseinrichtungen für Kinder am 01.03.2024 nach Arbeitsbereichen und Beschäftigungsumfang

Erster Arbeitsbereich — Beschäftigungsumfang im ersten Arbeitsbereich	Ins- gesamt	Außerdem in einem zweiten Arbeitsbereich mit einem Beschäftigungsumfang von ... Wochenstunden									
		zu- sam- men	Gruppenleitung			Zweit- bzw. Ergänzungskraft			gruppenübergreifend tätig		
			zu- sam- men	10 und mehr	unter 10	zu- sam- men	10 und mehr	unter 10	zu- sam- men	10 und mehr	unter 10
Insgesamt											
38,5 und mehr Wochenstunden.....	3 699	9	1	—	1	1	—	1	2	1	1
32 bis unter 38,5 Wochenstunden....	11 661	206	5	—	5	12	—	12	25	2	23
21 bis unter 32 Wochenstunden.....	7 905	1 014	56	35	21	61	42	19	191	118	73
10 bis unter 21 Wochenstunden.....	2 170	589	105	98	7	111	92	19	154	141	13
unter 10 Wochenstunden.....	347	11	—	—	—	4	—	4	4	—	4
Insgesamt	25 782	1 829	167	133	34	189	134	55	376	262	114
Gruppenleitung											
38,5 und mehr Wochenstunden.....	1 786	2	—	—	—	—	—	—	—	—	—
32 bis unter 38,5 Wochenstunden....	6 434	126	—	—	—	5	—	5	11	—	11
21 bis unter 32 Wochenstunden.....	3 647	438	7	2	5	16	8	8	65	28	37
10 bis unter 21 Wochenstunden.....	353	204	35	31	4	48	33	15	26	26	—
unter 10 Wochenstunden.....	18	2	—	—	—	—	—	—	1	—	1
Zusammen	12 238	772	42	33	9	69	41	28	103	54	49
Zweit- bzw. Ergänzungskraft											
38,5 und mehr Wochenstunden.....	404	1	—	—	—	—	—	—	—	—	—
32 bis unter 38,5 Wochenstunden....	1 360	18	—	—	—	1	—	1	3	—	3
21 bis unter 32 Wochenstunden.....	1 284	102	1	—	1	6	2	4	16	8	8
10 bis unter 21 Wochenstunden.....	605	59	3	3	—	21	21	—	17	14	3
unter 10 Wochenstunden.....	56	2	—	—	—	1	—	1	1	—	1
Zusammen	3 709	182	4	3	1	29	23	6	37	22	15
Gruppenübergreifend tätig											
38,5 und mehr Wochenstunden.....	975	1	—	—	—	—	—	—	x	x	x
32 bis unter 38,5 Wochenstunden....	3 313	34	2	—	2	—	—	—	x	x	x
21 bis unter 32 Wochenstunden.....	2 623	301	18	9	9	20	17	3	x	x	x
10 bis unter 21 Wochenstunden.....	866	111	13	12	1	7	5	2	x	x	x
unter 10 Wochenstunden.....	167	1	—	—	—	—	—	—	x	x	x
Zusammen	7 944	448	33	21	12	27	22	5	x	x	x
Förderung von Kindern nach SGB VIII / SGB IX											
38,5 und mehr Wochenstunden.....	50	—	—	—	—	—	—	—	—	—	—
32 bis unter 38,5 Wochenstunden....	164	8	—	—	—	5	—	5	—	—	—
21 bis unter 32 Wochenstunden.....	101	20	6	5	1	5	3	2	4	2	2
10 bis unter 21 Wochenstunden.....	65	39	10	10	—	21	20	1	7	7	—
unter 10 Wochenstunden.....	30	—	—	—	—	—	—	—	—	—	—
Zusammen	410	67	16	15	1	31	23	8	11	9	2
Leitung											
38,5 und mehr Wochenstunden.....	460	5	1	—	1	1	—	1	2	1	1
32 bis unter 38,5 Wochenstunden....	371	18	3	—	3	1	—	1	11	2	9
21 bis unter 32 Wochenstunden.....	214	147	24	19	5	13	11	2	104	79	25
10 bis unter 21 Wochenstunden.....	212	166	43	41	2	12	12	—	101	92	9
unter 10 Wochenstunden.....	20	5	—	—	—	2	—	2	2	—	2
Zusammen	1 277	341	71	60	11	29	23	6	220	174	46
Verwaltung											
38,5 und mehr Wochenstunden.....	24	—	—	—	—	—	—	—	—	—	—
32 bis unter 38,5 Wochenstunden....	19	2	—	—	—	—	—	—	—	—	—
21 bis unter 32 Wochenstunden.....	36	6	—	—	—	1	1	—	2	1	1
10 bis unter 21 Wochenstunden.....	69	10	1	1	—	2	1	1	3	2	1
unter 10 Wochenstunden.....	56	1	—	—	—	1	—	1	—	—	—
Zusammen	204	19	1	1	—	4	2	2	5	3	2

¹ Ohne hauswirtschaftlichen und technischen Bereich.

² Eingliederungshilfe für Kinder mit körperlicher, geistiger oder drohender bzw. seelischer Behinderung nach SGB VIII / SGB IX in der Tageseinrichtung.

Außerdem in einem zweiten Arbeitsbereich mit einem Beschäftigungsumfang von ... Wochenstunden									Erster Arbeitsbereich — Beschäftigungsumfang im ersten Arbeitsbereich
Förderung von Kindern mit (drohender) Behinderung ²			Leitung			Verwaltung			
zu- sam- men	10 und mehr	unter 10	zu- sam- men	10 und mehr	unter 10	zu- sam- men	10 und mehr	unter 10	
Insgesamt									
—	—	—	3	1	2	2	—	2	38,5 und mehr Wochenstunden
26	—	26	121	3	118	17	2	15	32 bis unter 38,5 Wochenstunden
58	26	32	617	403	214	31	9	22	21 bis unter 32 Wochenstunden
48	44	4	163	146	17	8	7	1	10 bis unter 21 Wochenstunden
—	—	—	2	—	2	1	—	1	unter 10 Wochenstunden
132	70	62	906	553	353	59	18	41	Insgesamt
Gruppenleitung									
—	—	—	1	—	1	1	—	1	38,5 und mehr Wochenstunden
14	—	14	84	3	81	12	—	12	32 bis unter 38,5 Wochenstunden
32	13	19	306	162	144	12	4	8	21 bis unter 32 Wochenstunden
30	28	2	63	55	8	2	2	—	10 bis unter 21 Wochenstunden
—	—	—	1	—	1	—	—	—	unter 10 Wochenstunden
76	41	35	455	220	235	27	6	21	Zusammen
Zweit- bzw. Ergänzungskraft									
—	—	—	1	1	—	—	—	—	38,5 und mehr Wochenstunden
8	—	8	6	—	6	—	—	—	32 bis unter 38,5 Wochenstunden
9	6	3	66	45	21	4	—	4	21 bis unter 32 Wochenstunden
6	5	1	11	11	—	1	1	—	10 bis unter 21 Wochenstunden
—	—	—	—	—	—	—	—	—	unter 10 Wochenstunden
23	11	12	84	57	27	5	1	4	Zusammen
Gruppenübergreifend tätig									
—	—	—	1	—	1	—	—	—	38,5 und mehr Wochenstunden
4	—	4	27	—	27	1	—	1	32 bis unter 38,5 Wochenstunden
16	6	10	238	190	48	9	—	9	21 bis unter 32 Wochenstunden
6	5	1	84	76	8	1	—	1	10 bis unter 21 Wochenstunden
—	—	—	1	—	1	—	—	—	unter 10 Wochenstunden
26	11	15	351	266	85	11	—	11	Zusammen
Förderung von Kindern nach SGB VIII / SGB IX									
x	x	x	—	—	—	—	—	—	38,5 und mehr Wochenstunden
x	x	x	2	—	2	1	—	1	32 bis unter 38,5 Wochenstunden
x	x	x	4	4	—	1	1	—	21 bis unter 32 Wochenstunden
x	x	x	1	1	—	—	—	—	10 bis unter 21 Wochenstunden
x	x	x	—	—	—	—	—	—	unter 10 Wochenstunden
x	x	x	7	5	2	2	1	1	Zusammen
Leitung									
—	—	—	x	x	x	1	—	1	38,5 und mehr Wochenstunden
—	—	—	x	x	x	3	2	1	32 bis unter 38,5 Wochenstunden
1	1	—	x	x	x	5	4	1	21 bis unter 32 Wochenstunden
6	6	—	x	x	x	4	4	—	10 bis unter 21 Wochenstunden
—	—	—	x	x	x	1	—	1	unter 10 Wochenstunden
7	7	—	x	x	x	14	10	4	Zusammen
Verwaltung									
—	—	—	—	—	—	x	x	x	38,5 und mehr Wochenstunden
—	—	—	2	—	2	x	x	x	32 bis unter 38,5 Wochenstunden
—	—	—	3	2	1	x	x	x	21 bis unter 32 Wochenstunden
—	—	—	4	3	1	x	x	x	10 bis unter 21 Wochenstunden
—	—	—	—	—	—	x	x	x	unter 10 Wochenstunden
—	—	—	9	5	4	x	x	x	Zusammen

2.10 Tätige Personen¹ in Tageseinrichtungen für Kinder am 01.03.2024 nach Arbeitsbereichen und Art der Einrichtung

Art der Tageseinrichtung	Insgesamt	Arbeitsbereich							
		in Gruppen mit Kindern im Alter von ...							
		0 - 3		2 - 8 (ohne Schulkinder)		5 - 14 (nur Schulkinder)		mit Kindern aller Altersgruppen	
		Grup- pen- leitung	Zweit- bzw. Ergän- zungs- kraft	Grup- pen- leitung	Zweit- bzw. Ergän- zungs- kraft	Grup- pen- leitung	Zweit- bzw. Ergän- zungs- kraft	Grup- pen- leitung	Zweit- bzw. Ergän- zungs- kraft
Erster Arbeitsbereich									
Tageseinrichtungen mit Kindern im Alter von ... bis unter ... Jahren									
0 - 3.....	60	36	3	—	—	—	—	—	—
0 - 8 (ohne Schulkinder).....	548	—	—	238	87	—	—	—	—
5 - 14 (nur Schulkinder).....	4 401	—	—	—	—	1 941	296	—	—
mit Kindern aller Altersgruppen.....	20 773	2 069	778	4 901	1 657	781	151	2 272	737
davon									
Tageseinrichtungen mit alterseinheitlichen Gruppen....	9 748	1 608	603	3 223	1 033	513	78	—	—
Tageseinrichtungen mit altersgemischten Gruppen.....	4 453	—	—	—	—	—	—	1 378	361
Tageseinrichtungen mit alterseinheitlichen und altersgemischten Gruppen.....	6 572	461	175	1 678	624	268	73	894	376
Tageseinrichtungen insgesamt.....	25 782	2 105	781	5 139	1 744	2 722	447	2 272	737
und zwar									
Tageseinrichtungen mit integrativer Betreuung.....	7 531	658	227	1 805	570	730	80	509	179
Tageseinrichtungen für behinderte Kinder.....	20	—	—	—	—	2	1	—	—
Tageseinrichtungen für Kinder von Betriebs- angehörigen.....	196	25	13	58	16	1	2	14	1
Tageseinrichtungen von Elterninitiativen.....	470	38	21	123	55	16	28	30	30
Zweiter Arbeitsbereich									
Tageseinrichtungen mit Kindern im Alter von ... bis unter ... Jahren									
0 - 3.....	2	1	—	—	—	—	—	—	—
0 - 8 (ohne Schulkinder).....	61	—	—	4	3	—	—	—	—
5 - 14 (nur Schulkinder).....	317	—	—	—	—	61	6	—	—
mit Kindern aller Altersgruppen.....	1 449	7	42	34	102	25	11	35	25
davon									
Tageseinrichtungen mit alterseinheitlichen Gruppen....	780	5	32	22	69	17	7	—	—
Tageseinrichtungen mit altersgemischten Gruppen.....	235	—	—	—	—	—	—	31	10
Tageseinrichtungen mit alterseinheitlichen und altersgemischten Gruppen.....	434	2	10	12	33	8	4	4	15
Tageseinrichtungen insgesamt.....	1 829	8	42	38	105	86	17	35	25
und zwar									
Tageseinrichtungen mit integrativer Betreuung.....	620	1	12	14	54	30	4	11	17
Tageseinrichtungen für behinderte Kinder.....	8	—	—	—	—	6	—	—	—
Tageseinrichtungen für Kinder von Betriebs- angehörigen.....	22	1	—	—	—	—	—	—	—
Tageseinrichtungen von Elterninitiativen.....	64	—	1	—	2	3	—	1	—

¹ Ohne hauswirtschaftlichen und technischen Bereich.

² Eingliederungshilfe für Kinder mit körperlicher, geistiger oder drohender bzw. seelischer Behinderung nach SGB VIII / SGB IX in der Tageseinrichtung.

Arbeitsbereich						Art der Tageseinrichtung		
bis unter ... Jahren				gruppen- über- greifend tätig	Förderung von Kindern mit (drohender) Behinde- rung²		Lei- tung	Ver- wal- tung
darunter								
0 - 8 (ohne Schulkinder)		2 - 14						
Grup- pen- leitung	Zweit- bzw. Ergän- zungs- kraft	Grup- pen- leitung	Zweit- bzw. Ergän- zungs- kraft					

Erster Arbeitsbereich

								Tageseinrichtungen mit Kindern im Alter von ... bis unter ... Jahren
–	–	–	–	13	–	8	–	0 - 3
–	–	–	–	165	5	35	18	0 - 8 (ohne Schulkinder)
–	–	–	–	1 841	42	251	30	5 - 14 (nur Schulkinder)
1 913	670	96	21	5 925	363	983	156	mit Kindern aller Altersgruppen
								davon
–	–	–	–	1 980	177	459	74	Tageseinrichtungen mit alterseinheitlichen Gruppen
1 091	308	28	8	2 413	34	221	46	Tageseinrichtungen mit altersgemischten Gruppen
								Tageseinrichtungen mit alterseinheitlichen und altersgemischten Gruppen
822	362	68	13	1 532	152	303	36	Tageseinrichtungen insgesamt
1 913	670	96	21	7 944	410	1 277	204	und zwar
415	154	45	7	1 976	400	350	47	Tageseinrichtungen mit integrativer Betreuung
–	–	–	–	5	10	2	–	Tageseinrichtungen für behinderte Kinder
								Tageseinrichtungen für Kinder von Betriebs- angehörigen
13	1	–	–	54	3	8	1	Tageseinrichtungen von Elterninitiativen
29	30	1	–	85	5	13	26	

Zweiter Arbeitsbereich

								Tageseinrichtungen mit Kindern im Alter von ... bis unter ... Jahren
–	–	–	–	–	–	1	–	0 - 3
–	–	–	–	4	3	45	2	0 - 8 (ohne Schulkinder)
–	–	–	–	50	18	169	13	5 - 14 (nur Schulkinder)
29	15	–	7	322	111	691	44	mit Kindern aller Altersgruppen
								davon
–	–	–	–	195	42	364	27	Tageseinrichtungen mit alterseinheitlichen Gruppen
25	7	–	–	28	11	150	5	Tageseinrichtungen mit altersgemischten Gruppen
								Tageseinrichtungen mit alterseinheitlichen und altersgemischten Gruppen
4	8	–	7	99	58	177	12	Tageseinrichtungen insgesamt
29	15	–	7	376	132	906	59	und zwar
8	8	–	6	145	130	188	14	Tageseinrichtungen mit integrativer Betreuung
–	–	–	–	–	2	–	–	Tageseinrichtungen für behinderte Kinder
								Tageseinrichtungen für Kinder von Betriebs- angehörigen
–	–	–	–	8	1	12	–	Tageseinrichtungen von Elterninitiativen
1	–	–	–	11	1	41	4	

2.11 Tätige Personen¹ in Tageseinrichtungen für Kinder am 01.03.2024 im ersten Arbeitsbereich nach Altersgruppen, Arbeitsbereichen und Geschlecht²

Erster Arbeitsbereich — Geschlecht	Insgesamt	Davon im Alter von ... bis unter ... Jahren					
		unter 20	20 - 25	25 - 30	30 - 35	35 - 40	40 - 45
Insgesamt							
Gruppenleitung.....	12 238	5	733	1 253	1 714	2 116	1 584
Zweit- bzw. Ergänzungskraft.....	3 709	140	510	426	475	603	437
Gruppenübergreifend tätig.....	7 944	144	727	768	1 072	1 371	973
Förderung von Kindern mit (drohender) Behinderung³....	410	—	13	17	36	103	57
Leitung.....	1 277	—	5	28	118	179	168
Verwaltung.....	204	1	2	3	10	20	31
Insgesamt	25 782	290	1 990	2 495	3 425	4 392	3 250
Männlich							
Gruppenleitung.....	1 161	2	121	222	204	217	170
Zweit- bzw. Ergänzungskraft.....	378	29	90	50	53	54	41
Gruppenübergreifend tätig.....	1 089	43	180	144	165	209	116
Förderung von Kindern mit (drohender) Behinderung³....	27	—	2	—	3	5	5
Leitung.....	120	—	1	5	18	29	24
Verwaltung.....	31	—	—	—	3	1	4
Zusammen	2 806	74	394	421	446	515	360
Weiblich							
Gruppenleitung.....	11 077	3	612	1 031	1 510	1 899	1 414
Zweit- bzw. Ergänzungskraft.....	3 331	111	420	376	422	549	396
Gruppenübergreifend tätig.....	6 855	101	547	624	907	1 162	857
Förderung von Kindern mit (drohender) Behinderung³....	383	—	11	17	33	98	52
Leitung.....	1 157	—	4	23	100	150	144
Verwaltung.....	173	1	2	3	7	19	27
Zusammen	22 976	216	1 596	2 074	2 979	3 877	2 890

1 Ohne hauswirtschaftlichen und technischen Bereich.

2 Personen mit der Signierung des Geschlechts "divers" und "ohne Angabe (nach § 22 Abs. 3 PStG)" werden in Geheimhaltungsfällen per Zufallsprinzip dem männlichen oder weiblichen Geschlecht zugeordnet.

3 Eingliederungshilfe für Kinder mit körperlicher, geistiger oder drohender bzw. seelischer Behinderung nach SGB VIII / SGB IX in der Tageseinrichtung.

Davon im Alter von ... bis unter ... Jahren					Durchschnitts- alter in Jahren	Erster Arbeitsbereich — Geschlecht
45 - 50	50 - 55	55 - 60	60 - 65	65 und älter		
Insgesamt						
1 092	1 232	1 461	1 006	42	42,5	Gruppenleitung
267	243	345	221	42	38,9	Zweit- bzw. Ergänzungskraft
624	733	817	610	105	41,3	Gruppenübergreifend tätig
37	41	56	47	3	45,0	Förderung von Kindern mit (drohender) Behinderung ³
128	227	250	164	10	48,5	Leitung
32	23	46	31	5	49,8	Verwaltung
2 180	2 499	2 975	2 079	207	42,0	Insgesamt
Männlich						
103	65	40	15	2	36,8	Gruppenleitung
26	21	10	4	—	33,3	Zweit- bzw. Ergänzungskraft
90	67	50	21	4	36,0	Gruppenübergreifend tätig
7	3	2	—	—	42,4	Förderung von Kindern mit (drohender) Behinderung ³
17	15	9	1	1	42,5	Leitung
9	1	5	7	1	50,7	Verwaltung
252	172	116	48	8	36,4	Zusammen
Weiblich						
989	1 167	1 421	991	40	43,1	Gruppenleitung
241	222	335	217	42	39,6	Zweit- bzw. Ergänzungskraft
534	666	767	589	101	42,1	Gruppenübergreifend tätig
30	38	54	47	3	45,2	Förderung von Kindern mit (drohender) Behinderung ³
111	212	241	163	9	49,1	Leitung
23	22	41	24	4	49,7	Verwaltung
1 928	2 327	2 859	2 031	199	42,7	Zusammen

2.12 Tätige Personen¹ in Tageseinrichtungen für Kinder am 01.03.2024 im ersten Arbeitsbereich nach bisheriger Beschäftigungsdauer in der Einrichtung, Arbeitsbereichen und Geschlecht²

Erster Arbeitsbereich — Geschlecht	Insge- samt	Davon in der derzeitigen Einrichtung tätig seit ... bis unter ... Jahren		
		unter 1	1 - 5	5 - 10
Insgesamt				
Gruppenleitung.....	12 238	1 319	4 149	3 088
Zweit- bzw. Ergänzungskraft.....	3 709	957	1 517	626
Gruppenübergreifend tätig.....	7 944	1 590	2 925	1 591
Förderung von Kindern mit (drohender) Behinderung³.....	410	50	144	73
Leitung.....	1 277	99	285	265
Verwaltung.....	204	21	58	40
Insgesamt	25 782	4 036	9 078	5 683
Männlich				
Gruppenleitung.....	1 161	159	517	345
Zweit- bzw. Ergänzungskraft.....	378	128	170	52
Gruppenübergreifend tätig.....	1 089	284	458	211
Förderung von Kindern mit (drohender) Behinderung³.....	27	6	13	3
Leitung.....	120	11	51	32
Verwaltung.....	31	4	8	4
Zusammen	2 806	592	1 217	647
Weiblich				
Gruppenleitung.....	11 077	1 160	3 632	2 743
Zweit- bzw. Ergänzungskraft.....	3 331	829	1 347	574
Gruppenübergreifend tätig.....	6 855	1 306	2 467	1 380
Förderung von Kindern mit (drohender) Behinderung³.....	383	44	131	70
Leitung.....	1 157	88	234	233
Verwaltung.....	173	17	50	36
Zusammen	22 976	3 444	7 861	5 036

¹ Ohne hauswirtschaftlichen und technischen Bereich.

² Personen mit der Signierung des Geschlechts "divers" und "ohne Angabe (nach § 22 Abs. 3 PStG)" werden in Geheimhaltungsfällen per Zufallsprinzip dem männlichen oder weiblichen Geschlecht zugeordnet.

³ Eingliederungshilfe für Kinder mit körperlicher, geistiger oder drohender bzw. seelischer Behinderung nach SGB VIII / SGB IX in der Tageseinrichtung.

Davon in der derzeitigen Einrichtung tätig seit ... bis unter ... Jahren			Durchschnittliche bisherige Beschäftigungsdauer in der Einrichtung in Jahren	Erster Arbeitsbereich — Geschlecht
10 - 15	15 - 20	20 und mehr		
Insgesamt				
1 629	776	1 277	8,7	Gruppenleitung
275	116	218	5,6	Zweit- bzw. Ergänzungskraft
839	353	646	7,1	Gruppenübergreifend tätig
57	30	56	9,1	Förderung von Kindern mit (drohender) Behinderung³
240	102	286	12,7	Leitung
32	13	40	10,8	Verwaltung
3 072	1 390	2 523	7,9	Insgesamt
Männlich				
104	28	8	5,1	Gruppenleitung
21	5	2	3,3	Zweit- bzw. Ergänzungskraft
97	27	12	4,4	Gruppenübergreifend tätig
3	1	1	5,1	Förderung von Kindern mit (drohender) Behinderung³
19	4	3	6,3	Leitung
11	2	2	8,5	Verwaltung
255	67	28	4,7	Zusammen
Weiblich				
1 525	748	1 269	9,0	Gruppenleitung
254	111	216	5,8	Zweit- bzw. Ergänzungskraft
742	326	634	7,5	Gruppenübergreifend tätig
54	29	55	9,4	Förderung von Kindern mit (drohender) Behinderung³
221	98	283	13,3	Leitung
21	11	38	11,2	Verwaltung
2 817	1 323	2 495	8,3	Zusammen

2.13 Tätige Personen¹ in Tageseinrichtungen für Kinder am 01.03.2024 nach Berufsausbildungsabschluss und Arbeitsbereichen

Höchster Berufsausbildungsabschluss	Insgesamt	Davon nach Arbeitsbereich					
		Gruppenleitung	Zweit- bzw. Ergänzungskraft	gruppenübergreifend tätig	Förderung von Kindern mit (drohender) Behinderung ²	Leitung	Verwaltung
Dipl.-Sozialpädagogen/innen, Dipl.-Sozialarbeiter/innen (Fachhochschule oder vergleichbarer Abschluss).....	290	95	21	91	2	80	1
Dipl.-Pädagogen/innen, Dipl.-Sozialpädagogen/innen, Dipl.-Erziehungswissenschaftler/innen (Universität oder vergleichbarer Abschluss).....	163	56	12	42	4	44	5
Dipl.-Heilpädagogen/innen (Fachhochschule oder vergleichbarer Abschluss).....	70	21	3	18	21	7	–
Staatlich anerkannte Kindheitspädagogen/innen (Master / Bachelor).....	360	115	28	110	9	97	1
Erzieher/innen.....	21 639	11 595	2 534	6 420	92	961	37
Heilpädagogen/innen (Fachschule), Heilerzieher/innen, Heilerziehungspfleger/innen.....	612	164	61	107	227	51	2
Kinderpfleger/innen.....	57	12	22	22	1	–	–
Familienpfleger/innen, Assistenten/innen im Sozialwesen, soziale und medizinische Helferberufe.....	129	8	46	64	8	2	1
Sonstige soziale / sozialpädagogische Kurzausbildung.....	50	7	19	22	1	1	–
Gesundheitsdienstberufe.....	111	24	27	39	16	3	2
Verwaltungs- / Büroberufe.....	127	5	14	12	–	2	94
Sonstiger Berufsausbildungsabschluss.....	681	70	213	288	25	29	56
Praktikanten/innen im Anerkennungsjahr.....	11	3	2	6	–	–	–
Noch in Berufsausbildung.....	1 272	57	633	579	2	–	1
Ohne abgeschlossene Berufsausbildung.....	210	6	74	124	2	–	4
Insgesamt	25 782	12 238	3 709	7 944	410	1 277	204

¹ Ohne hauswirtschaftlichen und technischen Bereich.

² Eingliederungshilfe für Kinder mit körperlicher, geistiger oder drohender bzw. seelischer Behinderung nach SGB VIII / SGB IX in der Tageseinrichtung.

2.14 Tätige Personen¹ in Tageseinrichtungen für Kinder am 01.03.2024 nach Stellung im Beruf, Trägergruppen und Arbeitsbereichen

Stellung im Beruf — Trägergruppe	Insge- samt	Davon nach Arbeitsbereich					
		Gruppen- leitung	Zweit- bzw. Ergän- zungs- kraft	gruppen- übergrei- fend tätig	Förderung von Kindern mit (drohender) Behinde- rung ²	Lei- tung	Ver- waltung
Insgesamt							
Angestellte, Arbeiter/innen, Beamte/innen.....	25 084	12 209	3 422	7 604	388	1 264	197
davon							
in einem unbefristeten Arbeitsverhältnis.....	23 069	11 701	2 681	6 905	349	1 246	187
in einem befristeten Arbeitsverhältnis.....	2 015	508	741	699	39	18	10
Praktikanten/innen.....	200	—	125	75	—	—	—
Personen im freiwilligen sozialen Jahr /							
Bundesfreiwilligendienst.....	102	—	31	71	—	—	—
Sonstige.....	396	29	131	194	22	13	7
Insgesamt	25 782	12 238	3 709	7 944	410	1 277	204
Öffentliche Träger							
Angestellte, Arbeiter/innen, Beamte/innen.....	13 599	6 675	1 653	4 394	123	733	21
davon							
in einem unbefristeten Arbeitsverhältnis.....	12 769	6 492	1 374	4 039	119	725	20
in einem befristeten Arbeitsverhältnis.....	830	183	279	355	4	8	1
Praktikanten/innen.....	97	—	62	35	—	—	—
Personen im freiwilligen sozialen Jahr /							
Bundesfreiwilligendienst.....	22	—	5	17	—	—	—
Sonstige.....	151	3	64	63	21	—	—
Zusammen	13 869	6 678	1 784	4 509	144	733	21
Freie Träger							
Angestellte, Arbeiter/innen, Beamte/innen.....	11 485	5 534	1 769	3 210	265	531	176
davon							
in einem unbefristeten Arbeitsverhältnis.....	10 300	5 209	1 307	2 866	230	521	167
in einem befristeten Arbeitsverhältnis.....	1 185	325	462	344	35	10	9
Praktikanten/innen.....	103	—	63	40	—	—	—
Personen im freiwilligen sozialen Jahr /							
Bundesfreiwilligendienst.....	80	—	26	54	—	—	—
Sonstige.....	245	26	67	131	1	13	7
Zusammen	11 913	5 560	1 925	3 435	266	544	183

¹ Ohne hauswirtschaftlichen und technischen Bereich.

² Eingliederungshilfe für Kinder mit körperlicher, geistiger oder drohender bzw. seelischer Behinderung nach SGB VIII / SGB IX in der Tageseinrichtung.

2.15 Tätige Personen¹ in Tageseinrichtungen für Kinder am 01.03.2024 nach Beschäftigungsumfang sowie höchstem Berufsausbildungsabschluss

Höchster Berufsausbildungsabschluss	Insgesamt	Davon Personen mit einem Beschäftigungsumfang von				
		38,5 und mehr Wochenstunden	32 bis unter 38,5 Wochenstunden	21 bis unter 32 Wochenstunden	10 bis unter 21 Wochenstunden	unter 10 Wochenstunden
Dipl.-Sozialpädagogen/innen, Dipl.-Sozialarbeiter/innen (Fachhochschule oder vergleichbarer Abschluss).....	290	71	111	73	20	15
Dipl.-Pädagogen/innen, Dipl.-Sozialpädagogen/innen, Dipl.-Erziehungswissenschaftler/innen (Universität oder vergleichbarer Abschluss).....	163	49	47	43	9	15
Dipl.-Heilpädagogen/innen (Fachhochschule oder vergleichbarer Abschluss).....	70	13	38	12	6	1
Staatlich anerkannte Kindheitspädagogen/innen (Master / Bachelor).....	360	121	158	67	13	1
Erzieher/innen.....	21 639	3 698	11 244	5 991	512	194
Heilpädagogen/innen (Fachschule), Heilerzieher/innen, Heilerziehungspfleger/innen.....	612	123	304	152	20	13
Kinderpfleger/innen.....	57	6	21	24	5	1
Familienpfleger/innen, Assistenten/innen im Sozialwesen, soziale und medizinische Helferberufe.....	129	9	31	47	38	4
Sonstige soziale/sozialpädagogische Kurzausbildung.....	50	12	13	15	10	–
Gesundheitsdienstberufe.....	111	14	39	35	14	9
Verwaltungs-/Büroberufe.....	127	14	18	24	47	24
Sonstiger Berufsausbildungsabschluss.....	681	87	180	207	158	49
Praktikanten/innen im Anerkennungsjahr.....	11	1	3	3	4	–
Noch in Berufsausbildung.....	1 272	29	64	454	718	7
Ohne abgeschlossene Berufsausbildung.....	210	74	36	56	38	6
Insgesamt	25 782	4 321	12 307	7 203	1 612	339

¹ Ohne hauswirtschaftlichen und technischen Bereich.

2.16 Tätige Personen¹ in Tageseinrichtungen für Kinder am 01.03.2024 nach Berufsausbildungsabschluss und Altersgruppen

Höchster Berufsausbildungsabschluss	Insgesamt	Davon im Alter von ... bis unter ... Jahren						
		unter 20	20 - 25	25 - 30	30 - 40	40 - 50	50 - 60	60 und älter
Dipl.-Sozialpädagogen/innen, Dipl.-Sozialarbeiter/innen (Fachhochschule oder vergleichbarer Abschluss).....	290	–	9	14	82	101	64	20
Dipl.-Pädagogen/innen, Dipl.-Sozialpädagogen/innen, Dipl.-Erziehungswissenschaftler/innen (Universität oder vergleichbarer Abschluss).....	163	–	3	10	44	62	38	6
Dipl.-Heilpädagogen/innen (Fachhochschule oder vergleichbarer Abschluss).....	70	–	2	4	19	16	23	6
Staatlich anerkannte Kindheitspädagogen/innen (Master/Bachelor).....	360	–	18	62	151	70	51	8
Erzieher/innen.....	21 639	2	1 333	2 211	6 734	4 509	4 821	2 029
Heilpädagogen/innen (Fachschule), Heilerzieher/innen, Heilerziehungspfleger/innen...	612	–	8	20	206	169	158	51
Kinderpfleger/innen.....	57	–	4	6	13	10	10	14
Familienpfleger/innen, Assistenten/innen im Sozialwesen, soziale und medizinische Helferberufe.....	129	10	31	13	32	20	19	4
Sonstige soziale/sozialpädagogische Kurzausbildung.....	50	3	1	2	18	13	11	2
Gesundheitsdienstberufe.....	111	–	2	6	29	28	30	16
Verwaltungs- und Büroberufe.....	127	–	3	3	26	44	30	21
Sonstiger Berufsausbildungsabschluss.....	681	6	23	39	151	183	180	99
Praktikanten/innen im Anerkennungsjahr.....	11	6	2	–	1	2	–	–
Noch in Berufsausbildung.....	1 272	180	505	97	285	181	24	–
Ohne abgeschlossene Berufsausbildung.....	210	83	46	8	26	22	15	10
Insgesamt	25 782	290	1 990	2 495	7 817	5 430	5 474	2 286

¹ Ohne hauswirtschaftlichen und technischen Bereich.

2.17 Kinder in Tageseinrichtungen am 01.03.2024 nach Geschlecht¹, Alter und Schulbesuch, Migrationshintergrund und Betreuungszeiten

Geschlecht — Schulbesuch — Alter von ... bis unter ... Jahren — Migrationshintergrund	Insgesamt	Davon mit einer vertraglich vereinbarten Betreuungszeit in Stunden pro Woche					Mit Mittags- verpfle- gung
		bis zu 25	mehr als 25 bis zu 35	36 bis unter 40	40 bis unter 45	45 und mehr	
Insgesamt							
Nichtschulkinder							
0 - 1.....	474	34	209	—	134	97	44
1 - 2.....	12 744	84	4 314	40	4 677	3 629	12 565
2 - 3.....	17 594	58	5 666	60	6 835	4 975	17 441
3 - 4.....	20 379	71	6 714	68	7 532	5 994	20 158
4 - 5.....	21 759	61	6 850	56	8 150	6 642	21 579
5 - 6.....	22 915	64	6 941	60	8 630	7 220	22 705
6 - 7.....	13 304	58	4 112	30	4 999	4 105	13 156
7 und älter.....	501	2	243	1	134	121	496
Schulkinder							
5 - 6.....	33	19	10	—	3	1	27
6 - 7.....	10 287	8 163	1 875	5	137	107	6 439
7 - 8.....	22 861	18 365	4 035	24	263	174	14 023
8 - 9.....	21 907	17 969	3 602	11	199	126	13 063
9 - 10.....	19 652	16 415	2 959	5	171	102	11 383
10 - 11.....	11 012	9 438	1 440	2	84	48	6 390
11 - 12.....	3 403	2 962	396	—	17	28	1 989
12 - 13.....	1 112	990	107	—	6	9	689
13 - 14.....	145	129	15	—	—	1	79
Insgesamt.....	200 082	74 882	49 488	362	41 971	33 379	162 623
und zwar mit Migrationshintergrund							
ausländische Herkunft							
mindestens eines Elternteils.....	27 475	10 559	11 092	38	3 557	2 229	22 121
in der Familie wird vorrangig							
nicht deutsch gesprochen.....	19 361	7 558	8 678	29	1 908	1 188	15 556
Männlich							
Nichtschulkinder							
0 - 1.....	254	15	110	—	79	50	240
1 - 2.....	6 620	33	2 278	13	2 431	1 865	6 525
2 - 3.....	9 058	25	2 898	30	3 507	2 598	8 990
3 - 4.....	10 539	30	3 440	37	3 871	3 161	10 434
4 - 5.....	11 181	34	3 551	32	4 184	3 380	11 090
5 - 6.....	11 908	31	3 593	34	4 461	3 789	11 784
6 - 7.....	7 340	33	2 275	20	2 730	2 282	7 244
7 und älter.....	320	1	155	1	81	82	316
Schulkinder							
5 - 6.....	19	8	9	—	2	—	17
6 - 7.....	4 808	3 787	895	1	74	51	2 988
7 - 8.....	11 627	9 282	2 100	19	148	78	7 194
8 - 9.....	11 400	9 282	1 929	7	112	70	6 770
9 - 10.....	9 989	8 312	1 522	3	100	52	5 692
10 - 11.....	5 703	4 878	754	—	49	22	3 305
11 - 12.....	1 882	1 626	235	—	10	11	1 085
12 - 13.....	628	558	62	—	4	4	387
13 - 14.....	93	81	12	—	—	—	48
Zusammen.....	103 369	38 016	25 818	197	21 843	17 495	84 109
und zwar mit Migrationshintergrund							
ausländische Herkunft							
mindestens eines Elternteils.....	14 383	5 448	5 911	19	1 843	1 162	11 621
in der Familie wird vorrangig							
nicht deutsch gesprochen.....	10 144	3 919	4 624	16	991	594	8 191

2.17 Kinder in Tageseinrichtungen am 01.03.2024 nach Geschlecht¹, Alter und Schulbesuch, Migrationshintergrund und Betreuungszeiten

Geschlecht — Schulbesuch — Alter von ... bis unter ... Jahren — Migrationshintergrund	Insge- samt	Davon mit einer vertraglich vereinbarten Betreuungszeit in Stunden pro Woche					Mit Mittags- verpfle- gung
		bis zu 25	mehr als 25 bis zu 35	36 bis unter 40	40 bis unter 45	45 und mehr	
Weiblich							
Nichtschulkinder							
0 - 1.....	220	19	99	—	55	47	201
1 - 2.....	6 124	51	2 036	27	2 246	1 764	6 040
2 - 3.....	8 536	33	2 768	30	3 328	2 377	8 451
3 - 4.....	9 840	41	3 274	31	3 661	2 833	9 724
4 - 5.....	10 578	27	3 299	24	3 966	3 262	10 489
5 - 6.....	11 007	33	3 348	26	4 169	3 431	10 921
6 - 7.....	5 964	25	1 837	10	2 269	1 823	5 912
7 und älter.....	181	1	88	—	53	39	180
Schulkinder							
5 - 6.....	14	11	1	—	1	1	10
6 - 7.....	5 479	4 376	980	4	63	56	3 451
7 - 8.....	11 234	9 083	1 935	5	115	96	6 829
8 - 9.....	10 507	8 687	1 673	4	87	56	6 293
9 - 10.....	9 663	8 103	1 437	2	71	50	5 691
10 - 11.....	5 309	4 560	686	2	35	26	3 085
11 - 12.....	1 521	1 336	161	—	7	17	904
12 - 13.....	484	432	45	—	2	5	302
13 - 14.....	52	48	3	—	—	1	31
Zusammen.....	96 713	36 866	23 670	165	20 128	15 884	78 514
und zwar mit Migrationshintergrund							
ausländische Herkunft							
mindestens eines Elternteils.....	13 092	5 111	5 181	19	1 714	1 067	10 500
in der Familie wird vorrangig							
nicht deutsch gesprochen.....	9 217	3 639	4 054	13	917	594	7 365

¹ Kinder mit der Signierung des Geschlechts "divers" und "ohne Angabe (nach § 22 Abs. 3 PStG)" werden in Geheimhaltungsfällen per Zufallsprinzip dem männlichen oder weiblichen Geschlecht zugeordnet.

2.18 Kinder in Tageseinrichtungen am 01.03.2024 nach Geschlecht¹, Alter und Schulbesuch, Migrationshintergrund und erhöhtem Förderbedarf

Geschlecht — Schulbesuch — Alter von ... bis unter ... Jahren — Migrationshintergrund	Insge- samt	Kind erhält in der Tageseinrichtung Eingliederungshilfe nach SGB IX / SGB VIII wegen			
		mindestens einer Behinderung	und zwar		
			(drohender) körperlicher Behinderung	(drohender) geistiger Behinderung	(drohender) seelischer Behinderung ²
Insgesamt					
Nichtschulkinder					
0 - 3.....	30 812	130	80	78	29
3 - 7.....	78 357	1 659	414	1 120	617
7 und älter.....	501	67	14	43	26
Schulkinder					
5 - 11.....	85 752	425	127	219	150
11 - 14.....	4 660	94	18	62	28
Insgesamt.....	200 082	2 375	653	1 522	850
und zwar mit Migrationshintergrund					
ausländische Herkunft					
mindestens eines Elternteils.....	27 475	526	117	396	193
in der Familie wird vorrangig					
nicht deutsch gesprochen.....	19 361	411	87	317	147
Männlich					
Nichtschulkinder					
0 - 3.....	15 932	82	50	50	20
3 - 7.....	40 968	1 117	245	758	438
7 und älter.....	320	46	9	28	20
Schulkinder					
5 - 11.....	43 546	283	76	154	104
11 - 14.....	2 603	62	12	39	19
Zusammen.....	103 369	1 590	392	1 029	601
und zwar mit Migrationshintergrund					
ausländische Herkunft					
mindestens eines Elternteils.....	14 383	373	72	280	139
in der Familie wird vorrangig					
nicht deutsch gesprochen.....	10 144	287	52	223	103
Weiblich					
Nichtschulkinder					
0 - 3.....	14 880	48	30	28	9
3 - 7.....	37 389	542	169	362	179
7 und älter.....	181	21	5	15	6
Schulkinder					
5 - 11.....	42 206	142	51	65	46
11 - 14.....	2 057	32	6	23	9
Zusammen.....	96 713	785	261	493	249
und zwar mit Migrationshintergrund					
ausländische Herkunft					
mindestens eines Elternteils.....	13 092	153	45	116	54
in der Familie wird vorrangig					
nicht deutsch gesprochen.....	9 217	124	35	94	44

¹ Kinder mit der Signierung des Geschlechts "divers" und "ohne Angabe (nach § 22 Abs. 3 PStG)" werden in Geheimhaltungsfällen per Zufallsprinzip dem männlichen oder weiblichen Geschlecht zugeordnet.

² Nach § 35a SGB VIII; bei Frühförderung unter Umständen i. V. m. SGB IX (gem. § 10 Abs. 4 Satz 3 SGB VIII).

2.19 Kinder, die bereits die Schule besuchen in Tageseinrichtungen am 01.03.2024 nach Geschlecht¹, Alter und besuchter Klassenstufe

Geschlecht — Alter von ... bis unter ... Jahren	Insge- samt	Besuchte Klassenstufe					Grundschul- angebote vor der Ein- schulung (z. B. Vorklassen)	Zuordnung nicht möglich
		1	2	3	4	5 oder höher		
Insgesamt								
5 - 6.....	33	25	—	—	—	—	8	—
6 - 7.....	10 287	10 196	72	—	—	—	19	—
7 - 8.....	22 861	13 289	9 377	189	—	—	6	—
8 - 9.....	21 907	1 660	11 942	8 187	118	—	—	—
9 - 10.....	19 652	252	1 562	10 764	7 026	48	—	—
10 - 11.....	11 012	—	203	1 417	7 935	1 457	—	—
11 - 12.....	3 403	—	—	184	967	2 252	—	—
12 - 13.....	1 112	—	—	—	88	1 024	—	—
13 - 14.....	145	—	—	—	—	145	—	—
Insgesamt.....	90 412	25 422	23 156	20 741	16 134	4 926	33	—
Männlich								
5 - 6.....	19	13	—	—	—	—	6	—
6 - 7.....	4 808	4 761	36	—	—	—	11	—
7 - 8.....	11 627	7 036	4 471	115	—	—	5	—
8 - 9.....	11 400	949	6 434	3 951	66	—	—	—
9 - 10.....	9 989	122	840	5 724	3 271	32	—	—
10 - 11.....	5 703	—	105	772	4 101	725	—	—
11 - 12.....	1 882	—	—	121	556	1 205	—	—
12 - 13.....	628	—	—	—	55	573	—	—
13 - 14.....	93	—	—	—	—	93	—	—
Zusammen.....	46 149	12 881	11 886	10 683	8 049	2 628	22	—
Weiblich								
5 - 6.....	14	12	—	—	—	—	2	—
6 - 7.....	5 479	5 435	36	—	—	—	8	—
7 - 8.....	11 234	6 253	4 906	74	—	—	1	—
8 - 9.....	10 507	711	5 508	4 236	52	—	—	—
9 - 10.....	9 663	130	722	5 040	3 755	16	—	—
10 - 11.....	5 309	—	98	645	3 834	732	—	—
11 - 12.....	1 521	—	—	63	411	1 047	—	—
12 - 13.....	484	—	—	—	33	451	—	—
13 - 14.....	52	—	—	—	—	52	—	—
Zusammen.....	44 263	12 541	11 270	10 058	8 085	2 298	11	—

¹ Kinder mit der Signierung des Geschlechts "divers" und "ohne Angabe (nach § 22 Abs. 3 PStG)" werden in Geheimhaltungsfällen per Zufallsprinzip dem männlichen oder weiblichen Geschlecht zugeordnet.

2.20 Kinder in Tageseinrichtungen am 01.03.2024 nach Geschlecht¹, Alter, Schulbesuch, Migrationshintergrund und Betreuungstage pro Woche

Geschlecht — Schulbesuch — Alter von ... bis unter ... Jahren — Migrationshintergrund	Insgesamt	Betreuungstage pro Woche							Betreuung findet (auch) am Wochenende statt
		1	2	3	4	5	6	7	
Insgesamt									
Nichtschulkinder									
0 - 1.....	474	1	—	—	—	473	—	—	1
1 - 2.....	12 744	3	—	5	9	12 724	—	3	15
2 - 3.....	17 594	2	1	2	10	17 576	2	1	19
3 - 4.....	20 379	1	1	—	20	20 354	—	3	19
4 - 5.....	21 759	—	—	1	17	21 740	—	1	8
5 - 6.....	22 915	1	—	1	19	22 891	1	2	23
6 - 7.....	13 304	—	—	2	9	13 292	—	1	10
7 und älter.....	501	—	—	—	1	500	—	—	—
Schulkinder									
5 - 6.....	33	—	—	—	—	33	—	—	—
6 - 7.....	10 287	2	1	3	7	10 274	—	—	4
7 - 8.....	22 861	—	5	4	33	22 819	—	—	11
8 - 9.....	21 907	2	4	3	21	21 877	—	—	5
9 - 10.....	19 652	4	4	10	25	19 609	—	—	7
10 - 11.....	11 012	4	6	4	21	10 977	—	—	1
11 - 12.....	3 403	2	6	4	8	3 383	—	—	—
12 - 13.....	1 112	2	1	3	3	1 103	—	—	—
13 - 14.....	145	1	1	—	—	143	—	—	—
Insgesamt.....	200 082	25	30	42	203	199 768	3	11	123
und zwar mit Migrationshintergrund									
ausländische Herkunft									
mindestens eines Elternteils.....	27 475	1	6	1	25	27 442	—	—	16
in der Familie wird vorrangig									
nicht deutsch gesprochen.....	19 361	1	6	1	11	19 342	—	—	9
Männlich									
Nichtschulkinder									
0 - 1.....	254	—	—	—	—	254	—	—	1
1 - 2.....	6 620	3	—	2	5	6 607	—	3	10
2 - 3.....	9 058	1	—	2	7	9 047	1	—	9
3 - 4.....	10 539	—	1	—	9	10 527	—	2	8
4 - 5.....	11 181	—	—	—	10	11 170	—	1	5
5 - 6.....	11 908	—	—	1	9	11 895	1	2	17
6 - 7.....	7 340	—	—	1	5	7 334	—	—	4
7 und älter.....	320	—	—	—	—	320	—	—	—
Schulkinder									
5 - 6.....	19	—	—	—	—	19	—	—	—
6 - 7.....	4 808	1	1	2	3	4 801	—	—	2
7 - 8.....	11 627	—	3	2	18	11 604	—	—	7
8 - 9.....	11 400	1	4	2	5	11 388	—	—	3
9 - 10.....	9 989	2	2	5	14	9 966	—	—	1
10 - 11.....	5 703	3	2	2	11	5 685	—	—	1
11 - 12.....	1 882	—	3	1	4	1 874	—	—	—
12 - 13.....	628	1	1	3	2	621	—	—	—
13 - 14.....	93	—	1	—	—	92	—	—	—
Zusammen.....	103 369	12	18	23	102	103 204	2	8	68
und zwar mit Migrationshintergrund									
ausländische Herkunft									
mindestens eines Elternteils.....	14 383	—	4	—	15	14 364	—	—	10
in der Familie wird vorrangig									
nicht deutsch gesprochen.....	10 144	—	4	—	7	10 133	—	—	5

2.20 Kinder in Tageseinrichtungen am 01.03.2024 nach Geschlecht¹, Alter, Schulbesuch, Migrationshintergrund und Betreuungstage pro Woche

Geschlecht — Schulbesuch — Alter von ... bis unter ... Jahren — Migrationshintergrund	Insge- samt	Betreuungstage pro Woche							Betreuung findet (auch) am Wochenende statt
		1	2	3	4	5	6	7	
Weiblich									
Nichtschulkinder									
0 - 1.....	220	1	—	—	—	219	—	—	—
1 - 2.....	6 124	—	—	3	4	6 117	—	—	5
2 - 3.....	8 536	1	1	—	3	8 529	1	1	10
3 - 4.....	9 840	1	—	—	11	9 827	—	1	11
4 - 5.....	10 578	—	—	1	7	10 570	—	—	3
5 - 6.....	11 007	1	—	—	10	10 996	—	—	6
6 - 7.....	5 964	—	—	1	4	5 958	—	1	6
7 und älter.....	181	—	—	—	1	180	—	—	—
Schulkinder									
5 - 6.....	14	—	—	—	—	14	—	—	—
6 - 7.....	5 479	1	—	1	4	5 473	—	—	2
7 - 8.....	11 234	—	2	2	15	11 215	—	—	4
8 - 9.....	10 507	1	—	1	16	10 489	—	—	2
9 - 10.....	9 663	2	2	5	11	9 643	—	—	6
10 - 11.....	5 309	1	4	2	10	5 292	—	—	—
11 - 12.....	1 521	2	3	3	4	1 509	—	—	—
12 - 13.....	484	1	—	—	1	482	—	—	—
13 - 14.....	52	1	—	—	—	51	—	—	—
Zusammen.....	96 713	13	12	19	101	96 564	1	3	55
und zwar mit Migrationshintergrund									
ausländische Herkunft									
mindestens eines Elternteils.....	13 092	1	2	1	10	13 078	—	—	6
in der Familie wird vorrangig									
nicht deutsch gesprochen.....	9 217	1	2	1	4	9 209	—	—	4

¹ Kinder mit der Signierung des Geschlechts "divers" und "ohne Angabe (nach § 22 Abs. 3 PStG)" werden in Geheimhaltungsfällen per Zufallsprinzip dem männlichen oder weiblichen Geschlecht zugeordnet.

2.21 Kinder in Tageseinrichtungen am 01.03.2024 nach Geschlecht¹, Alter und Schulbesuch sowie Migrationshintergrund

Geschlecht — Schulbesuch — Alter von ... bis unter ... Jahren	Insgesamt	In der Familie wird vorrangig deutsch gesprochen		Ausländische Herkunft mindestens eines Elternteils					
		ja	nein	ja			nein		
				zusammen	in der Familie wird vorrangig deutsch gesprochen		zusammen	in der Familie wird vorrangig deutsch gesprochen	
					ja	nein		ja	nein
Insgesamt									
Nichtschulkinder									
0 - 1.....	474	449	25	42	17	25	432	432	—
1 - 2.....	12 744	11 846	898	1 370	476	894	11 374	11 370	4
2 - 3.....	17 594	15 985	1 609	2 328	722	1 606	15 266	15 263	3
3 - 4.....	20 379	18 186	2 193	3 033	845	2 188	17 346	17 341	5
4 - 5.....	21 759	19 415	2 344	3 238	902	2 336	18 521	18 513	8
5 - 6.....	22 915	20 309	2 606	3 563	966	2 597	19 352	19 343	9
6 - 7.....	13 304	11 810	1 494	2 035	543	1 492	11 269	11 267	2
7 und älter.....	501	404	97	113	17	96	388	387	1
Schulkinder									
5 - 6.....	33	28	5	6	1	5	27	27	—
6 - 7.....	10 287	9 438	849	1 265	421	844	9 022	9 017	5
7 - 8.....	22 861	20 746	2 115	3 019	905	2 114	19 842	19 841	1
8 - 9.....	21 907	20 034	1 873	2 813	942	1 871	19 094	19 092	2
9 - 10.....	19 652	17 873	1 779	2 591	819	1 772	17 061	17 054	7
10 - 11.....	11 012	9 987	1 025	1 452	431	1 021	9 560	9 556	4
11 - 12.....	3 403	3 069	334	454	121	333	2 949	2 948	1
12 - 13.....	1 112	1 025	87	121	34	87	991	991	—
13 - 14.....	145	117	28	32	4	28	113	113	—
Insgesamt	200 082	180 721	19 361	27 475	8 166	19 309	172 607	172 555	52
Männlich									
Nichtschulkinder									
0 - 1.....	254	237	17	27	10	17	227	227	—
1 - 2.....	6 620	6 139	481	750	272	478	5 870	5 867	3
2 - 3.....	9 058	8 210	848	1 217	370	847	7 841	7 840	1
3 - 4.....	10 539	9 393	1 146	1 595	452	1 143	8 944	8 941	3
4 - 5.....	11 181	9 971	1 210	1 682	473	1 209	9 499	9 498	1
5 - 6.....	11 908	10 533	1 375	1 879	509	1 370	10 029	10 024	5
6 - 7.....	7 340	6 541	799	1 084	287	797	6 256	6 254	2
7 und älter.....	320	260	60	72	13	59	248	247	1
Schulkinder									
5 - 6.....	19	15	4	4	—	4	15	15	—
6 - 7.....	4 808	4 393	415	611	197	414	4 197	4 196	1
7 - 8.....	11 627	10 505	1 122	1 576	454	1 122	10 051	10 051	—
8 - 9.....	11 400	10 407	993	1 464	472	992	9 936	9 935	1
9 - 10.....	9 989	9 074	915	1 346	435	911	8 643	8 639	4
10 - 11.....	5 703	5 199	504	739	239	500	4 964	4 960	4
11 - 12.....	1 882	1 704	178	240	63	177	1 642	1 641	1
12 - 13.....	628	571	57	74	17	57	554	554	—
13 - 14.....	93	73	20	23	3	20	70	70	—
Zusammen	103 369	93 225	10 144	14 383	4 266	10 117	88 986	88 959	27

2.21 Kinder in Tageseinrichtungen am 01.03.2024 nach Geschlecht¹, Alter und Schulbesuch sowie Migrationshintergrund

Geschlecht — Schulbesuch — Alter von ... bis unter ... Jahren	Insgesamt	In der Familie wird vorrangig deutsch gesprochen		Ausländische Herkunft mindestens eines Elternteils					
		ja	nein	ja			nein		
				zusammen	in der Familie wird vorrangig deutsch gesprochen		zusammen	in der Familie wird vorrangig deutsch gesprochen	
					ja	nein		ja	nein
Weiblich									
Nichtschulkinder									
0 - 1.....	220	212	8	15	7	8	205	205	—
1 - 2.....	6 124	5 707	417	620	204	416	5 504	5 503	1
2 - 3.....	8 536	7 775	761	1 111	352	759	7 425	7 423	2
3 - 4.....	9 840	8 793	1 047	1 438	393	1 045	8 402	8 400	2
4 - 5.....	10 578	9 444	1 134	1 556	429	1 127	9 022	9 015	7
5 - 6.....	11 007	9 776	1 231	1 684	457	1 227	9 323	9 319	4
6 - 7.....	5 964	5 269	695	951	256	695	5 013	5 013	—
7 und älter.....	181	144	37	41	4	37	140	140	—
Schulkinder									
5 - 6.....	14	13	1	2	1	1	12	12	—
6 - 7.....	5 479	5 045	434	654	224	430	4 825	4 821	4
7 - 8.....	11 234	10 241	993	1 443	451	992	9 791	9 790	1
8 - 9.....	10 507	9 627	880	1 349	470	879	9 158	9 157	1
9 - 10.....	9 663	8 799	864	1 245	384	861	8 418	8 415	3
10 - 11.....	5 309	4 788	521	713	192	521	4 596	4 596	—
11 - 12.....	1 521	1 365	156	214	58	156	1 307	1 307	—
12 - 13.....	484	454	30	47	17	30	437	437	—
13 - 14.....	52	44	8	9	1	8	43	43	—
Zusammen	96 713	87 496	9 217	13 092	3 900	9 192	83 621	83 596	25

¹ Kinder mit der Signierung des Geschlechts "divers" und "ohne Angabe (nach § 22 Abs. 3 PStG)" werden in Geheimhaltungsfällen per Zufallsprinzip dem männlichen oder weiblichen Geschlecht zugeordnet.

2.22 Kinder in Tageseinrichtungen am 01.03.2024 nach Art der Tageseinrichtung und Altersgruppen

Art der Tageseinrichtung	Insgesamt	Kinder im Alter von ... bis unter ... Jahren		
		0 - 3	3 und älter (ohne Schulkinder) ¹	5 - 14 (nur Schulkinder)
Tageseinrichtungen mit Kindern im Alter von ... bis unter ... Jahren				
0 - 3.....	218	218	–	–
2 - 8 (ohne Schulkinder).....	3 305	336	2 969	–
5 - 14 (nur Schulkinder).....	66 442	–	–	66 442
mit Kindern aller Altersgruppen.....	130 117	30 258	75 889	23 970
davon				
mit alterseinheitlichen Gruppen.....	61 267	14 311	34 979	11 977
davon				
mit Kindern im Alter von ... bis unter ... Jahren				
0 - 3 und 2 - 8 (ohne Schulkinder).....	38 575	11 427	27 148	–
2 - 8 (ohne Schulkinder) und				
5 - 14 (nur Schulkinder).....	3 712	32	687	2 993
0 - 3 und 5 - 14 (nur Schulkinder).....	–	–	–	–
0 - 3, 2 - 8 (ohne Schulkinder) und				
5 - 14 (nur Schulkinder).....	18 980	2 852	7 144	8 984
mit altersgemischten Gruppen.....	26 867	6 762	16 739	3 366
davon				
mit Kindern im Alter von ... bis unter ... Jahren				
0 - 8 (ohne Schulkinder).....	20 030	5 777	14 253	–
2 - 14.....	879	10	219	650
0 - 14.....	5 536	924	2 112	2 500
0 - 8 (ohne Schulkinder) und 2 - 14.....	–	–	–	–
0 - 8 (ohne Schulkinder) und 0 - 14.....	–	–	–	–
2 - 14 und 0 - 14.....	227	30	70	127
0 - 8 (ohne Schulkinder), 2 - 14 und 0 - 14.....	195	21	85	89
mit alterseinheitlichen und altersgemischten Gruppen..	41 983	9 185	24 171	8 627
Insgesamt.....	200 082	30 812	78 858	90 412
und zwar				
Tageseinrichtungen mit integrativer Betreuung.....	56 298	8 535	23 040	24 723
Tageseinrichtungen für behinderte Kinder.....	104	–	–	104
Tageseinrichtungen für Kinder von Betriebs-				
angehörigen.....	1 098	350	689	59
Tageseinrichtungen von Elterninitiativen.....	2 753	567	1 552	634

¹ Einschließlich Kinder, die eine vorschulische Einrichtung besuchen.

2.23 Kinder in Tageseinrichtungen am 01.03.2024 nach Geschlecht¹, Alter, Migrationshintergrund und Trägergruppen

Geschlecht — Alter von ... bis unter ... Jahren — Migrationshintergrund	Insgesamt	Träger	
		öffentliche	freie
Insgesamt			
0 - 1.....	474	200	274
1 - 2.....	12 744	6 249	6 495
2 - 3.....	17 594	8 586	9 008
3 - 4.....	20 379	9 941	10 438
4 - 5.....	21 759	10 775	10 984
5 - 6.....	22 948	11 374	11 574
6 - 7.....	23 591	13 685	9 906
7 - 8.....	23 362	15 799	7 563
8 - 11.....	52 571	35 003	17 568
11 - 14.....	4 660	2 380	2 280
Insgesamt.....	200 082	113 992	86 090
und zwar mit Migrationshintergrund			
ausländische Herkunft mindestens eines Elternteils.....	27 475	13 076	14 399
in der Familie wird vorrangig nicht deutsch gesprochen.....	19 361	9 042	10 319
Männlich			
0 - 1.....	254	109	145
1 - 2.....	6 620	3 267	3 353
2 - 3.....	9 058	4 450	4 608
3 - 4.....	10 539	5 182	5 357
4 - 5.....	11 181	5 541	5 640
5 - 6.....	11 927	5 905	6 022
6 - 7.....	12 148	7 010	5 138
7 - 8.....	11 947	8 037	3 910
8 - 11.....	27 092	18 088	9 004
11 - 14.....	2 603	1 339	1 264
Zusammen.....	103 369	58 928	44 441
und zwar mit Migrationshintergrund			
ausländische Herkunft mindestens eines Elternteils.....	14 383	6 890	7 493
in der Familie wird vorrangig nicht deutsch gesprochen.....	10 144	4 735	5 409
Weiblich			
0 - 1.....	220	91	129
1 - 2.....	6 124	2 982	3 142
2 - 3.....	8 536	4 136	4 400
3 - 4.....	9 840	4 759	5 081
4 - 5.....	10 578	5 234	5 344
5 - 6.....	11 021	5 469	5 552
6 - 7.....	11 443	6 675	4 768
7 - 8.....	11 415	7 762	3 653
8 - 11.....	25 479	16 915	8 564
11 - 14.....	2 057	1 041	1 016
Zusammen.....	96 713	55 064	41 649
und zwar mit Migrationshintergrund			
ausländische Herkunft mindestens eines Elternteils.....	13 092	6 186	6 906
in der Familie wird vorrangig nicht deutsch gesprochen.....	9 217	4 307	4 910

¹ Kinder mit der Signierung des Geschlechts "divers" und "ohne Angabe (nach § 22 Abs. 3 PStG)" werden in Geheimhaltungsfällen per Zufallsprinzip dem männlichen oder weiblichen Geschlecht zugeordnet.

2.24 Kinder und tätige Personen in Tageseinrichtungen am 01.03.2024 nach Anzahl der Tageseinrichtungen und der genehmigten Plätze sowie nach Verwaltungsbezirken

Kreisfreie Stadt Landkreis	Anzahl der Tageseinrichtungen					Anzahl der geneh- migten Plätze	Tätiges Personal		
	insge- samt	davon mit Kindern im Alter von ... bis unter ... Jahren					ins- gesamt	und zwar	
		0 - 3	2 - 8 (ohne Schul- kinder)	5 - 14 (nur Schul- kinder)	Kinder aller Alters- jahre			mit fach- pädago- gischem Berufs- aus- bildungs- abschluss	Personen mit 38,5 und mehr Wochen- stunden
Brandenburg an der Havel....	58	–	5	9	44	6 256	809	646	120
Cottbus.....	74	1	4	17	52	8 164	1 040	904	98
Frankfurt (Oder).....	38	–	–	8	30	4 716	623	488	112
Potsdam.....	151	1	14	39	97	21 207	2 570	1 919	528
Barnim.....	138	–	3	22	113	17 768	2 203	1 770	387
Dahme-Spreewald.....	138	–	6	28	104	17 055	2 312	1 869	507
Elbe-Elster.....	98	1	2	17	78	8 306	1 087	874	200
Havelland.....	143	3	4	30	106	14 881	2 012	1 511	273
Märkisch-Oderland.....	150	–	3	25	122	18 563	2 285	1 823	570
Oberhavel.....	137	1	12	28	96	18 660	2 429	1 960	363
Oberspreewald-Lausitz.....	90	–	2	16	72	8 445	1 131	890	179
Oder-Spree.....	146	1	7	27	111	15 473	1 989	1 594	272
Ostprignitz-Ruppin.....	93	1	4	20	68	8 266	1 127	908	114
Potsdam-Mittelmark.....	185	2	7	45	131	21 890	2 740	2 089	413
Prignitz.....	70	–	–	11	59	5 867	790	632	116
Spree-Neiße.....	96	1	–	17	78	9 314	1 150	957	132
Teltow-Fläming.....	129	1	6	33	89	15 145	2 003	1 593	376
Uckermark.....	98	–	4	17	77	9 016	1 183	943	131
Land Brandenburg	2 032	13	83	409	1 527	228 992	29 483	23 370	4 891

1 Anzahl der Kinder in Kindertageseinrichtungen je 100 Kinder der gleichen Altersgruppe. Bevölkerung zum 31.12.2023.

Kinder												Kreisfreie Stadt Landkreis
insgesamt	und zwar mit			davon im Alter von ... bis unter ... Jahren								
	Ein- gliede- rungs- hilfe nach SGB IX/ SGB VIII	aus- län- discher Her- kunft mindestens eines Eltern- teils	über- wie- gend gespro- chener Sprache nicht deutsch	0 - 3			3 - 6			6 - 11	11 - 14	
				zu- sam- men	und zwar		zu- sam- men	und zwar		zu- sam- men	zu- sam- men	
					dar. mit einer durchge- henden Betreu- ungszeit von mehr als 7 Std. pro Be- treu- ungstag	Be- suchs- quote ¹		dar. mit einer durchge- henden Betreu- ungszeit von mehr als 7 Std. pro Be- treu- ungstag	Be- suchs- quote ¹			
5 509	114	929	725	975	670	61,4	1 909	1 341	101,4	2 547	78	Brandenburg an der Havel
7 551	300	1 915	1 494	1 197	690	54,7	2 592	1 559	100,4	3 625	137	Cottbus
4 282	145	1 512	1 075	674	438	59,0	1 357	860	98,4	2 151	100	Frankfurt (Oder)
17 698	142	3 962	2 907	2 736	1 797	56,4	5 655	3 956	99,9	8 637	670	Potsdam
15 663	173	1 950	1 220	2 400	1 692	55,8	5 069	3 762	93,5	7 867	327	Barnim
14 719	129	1 500	1 018	2 345	1 601	53,3	4 869	3 392	93,2	7 341	164	Dahme-Spreewald
7 160	117	593	444	1 126	804	58,9	2 385	1 797	96,0	3 323	326	Elbe-Elster
13 109	81	1 979	1 305	2 016	1 234	51,7	4 393	2 856	93,0	6 569	131	Havelland
16 074	155	1 550	1 051	2 401	1 602	58,2	5 022	3 411	94,3	8 264	387	Märkisch-Oderland
16 383	195	2 165	1 379	2 451	1 584	50,9	5 512	3 544	94,4	8 232	188	Oberhavel
7 493	75	734	610	1 228	823	59,0	2 422	1 638	94,9	3 680	163	Oberspreewald-Lausitz
13 938	178	1 648	1 173	2 151	1 345	57,5	4 593	3 100	92,5	6 960	234	Oder-Spree
7 204	151	855	647	1 184	726	58,4	2 305	1 342	95,5	3 599	116	Ostprignitz-Ruppin
18 967	97	1 899	1 237	2 672	1 899	59,1	5 666	4 216	93,7	9 640	989	Potsdam-Mittelmark
4 919	59	533	440	788	522	53,0	1 661	1 062	93,4	2 396	74	Prignitz
8 117	79	900	674	1 241	866	59,4	2 544	1 783	93,2	4 095	237	Spree-Neiße
13 522	92	1 979	1 237	1 991	1 393	46,5	4 618	3 305	87,8	6 738	175	Teltow-Fläming
7 774	93	872	725	1 236	776	54,9	2 514	1 455	94,3	3 860	164	Uckermark
200 082	2 375	27 475	19 361	30 812	20 462	55,3	65 086	44 379	94,4	99 524	4 660	Land Brandenburg

3 Kinder und tätige Personen in öffentlich geförderter Kindertagespflege

3.1 Kinder in öffentlich geförderter Kindertagespflege am 01.03.2024 nach Geschlecht¹, Alter, Verwandtschaftsverhältnis, Migrationshintergrund und Betreuungstage pro Woche

Geschlecht — Alter von ... bis unter ... Jahren — Migrationshintergrund — Verwandtschaftsverhältnis	Insgesamt	Betreuungstage pro Woche							Betreuung findet (auch) am Wochenende statt
		1	2	3	4	5	6	7	
Insgesamt									
0 - 1.....	64	—	—	—	1	63	—	—	—
1 - 2.....	967	—	1	—	20	946	—	—	—
2 - 3.....	1 083	—	1	1	19	1 062	—	—	—
3 - 4.....	243	—	—	—	3	240	—	—	—
4 - 5.....	102	—	—	1	6	95	—	—	—
5 - 6.....	64	—	—	—	1	63	—	—	—
6 - 7.....	55	—	—	—	2	53	—	—	—
7 - 8.....	12	—	—	—	—	12	—	—	—
8 - 11.....	9	—	—	—	—	9	—	—	—
11 - 14.....	—	—	—	—	—	—	—	—	—
Insgesamt.....	2 599	—	2	2	52	2 543	—	—	—
und zwar mit Migrationshintergrund									
ausländische Herkunft									
mindestens eines Elternteils.....	175	—	—	—	6	169	—	—	—
in der Familie wird vorrangig									
nicht deutsch gesprochen.....	127	—	—	—	1	126	—	—	—
Verwandtschaftsverhältnis zur									
Tagespflegeperson									
Großeltern.....	14	—	—	—	1	13	—	—	—
andere Verwandte.....	—	—	—	—	—	—	—	—	—
nicht verwandt.....	2 585	—	2	2	51	2 530	—	—	—
Männlich									
0 - 1.....	29	—	—	—	1	28	—	—	—
1 - 2.....	512	—	—	—	9	503	—	—	—
2 - 3.....	537	—	1	—	12	524	—	—	—
3 - 4.....	129	—	—	—	2	127	—	—	—
4 - 5.....	47	—	—	—	2	45	—	—	—
5 - 6.....	35	—	—	—	1	34	—	—	—
6 - 7.....	31	—	—	—	—	31	—	—	—
7 - 8.....	9	—	—	—	—	9	—	—	—
8 - 11.....	5	—	—	—	—	5	—	—	—
11 - 14.....	—	—	—	—	—	—	—	—	—
Zusammen.....	1 334	—	1	—	27	1 306	—	—	—
und zwar mit Migrationshintergrund									
ausländische Herkunft									
mindestens eines Elternteils.....	87	—	—	—	4	83	—	—	—
in der Familie wird vorrangig									
nicht deutsch gesprochen.....	61	—	—	—	—	61	—	—	—
Verwandtschaftsverhältnis zur									
Tagespflegeperson									
Großeltern.....	10	—	—	—	1	9	—	—	—
andere Verwandte.....	—	—	—	—	—	—	—	—	—
nicht verwandt.....	1 324	—	1	—	26	1 297	—	—	—

3.1 Kinder in öffentlich geförderter Kindertagespflege am 01.03.2024 nach Geschlecht¹, Alter, Verwandtschaftsverhältnis, Migrationshintergrund und Betreuungstage pro Woche

Geschlecht — Alter von ... bis unter ... Jahren — Migrationshintergrund — Verwandtschaftsverhältnis	Insgesamt	Betreuungstage pro Woche							Betreuung findet (auch) am Wochenende statt
		1	2	3	4	5	6	7	
Weiblich									
0 - 1.....	35	—	—	—	—	35	—	—	—
1 - 2.....	455	—	1	—	11	443	—	—	—
2 - 3.....	546	—	—	1	7	538	—	—	—
3 - 4.....	114	—	—	—	1	113	—	—	—
4 - 5.....	55	—	—	1	4	50	—	—	—
5 - 6.....	29	—	—	—	—	29	—	—	—
6 - 7.....	24	—	—	—	2	22	—	—	—
7 - 8.....	3	—	—	—	—	3	—	—	—
8 - 11.....	4	—	—	—	—	4	—	—	—
11 - 14.....	—	—	—	—	—	—	—	—	—
Zusammen.....	1 265	—	1	2	25	1 237	—	—	—
und zwar mit Migrationshintergrund ausländische Herkunft									
mindestens eines Elternteils.....	88	—	—	—	2	86	—	—	—
in der Familie wird vorrangig nicht deutsch gesprochen.....	66	—	—	—	1	65	—	—	—
Verwandtschaftsverhältnis zur Tagespflegeperson									
Großeltern.....	4	—	—	—	—	4	—	—	—
andere Verwandte.....	—	—	—	—	—	—	—	—	—
nicht verwandt.....	1 261	—	1	2	25	1 233	—	—	—

¹ Kinder mit der Signierung des Geschlechts "divers" und "ohne Angabe (nach § 22 Abs. 3 PStG)" werden in Geheimhaltungsfällen per Zufallsprinzip dem männlichen oder weiblichen Geschlecht zugeordnet.

3.2 Kinder in öffentlich geförderter Kindertagespflege am 01.03.2024 nach Geschlecht¹, Alter und Schulbesuch, Migrationshintergrund, Betreuungszeiten und erhöhtem Förderbedarf

Geschlecht — Schulbesuch — Alter von ... bis unter ... Jahren — Migrationshintergrund	Insge- samt	Davon mit einer vertraglich vereinbarten Betreuungszeit in Stunden pro Woche					Mit Mittags- verpfle- gung	Kind erhält während der Betreuungszeit Eingliederungshilfe nach SGB IX / SGB VIII wegen mindestens einer Behinderung	
		bis zu 25	mehr als 25 bis zu 35	36 bis unter 40	40 bis unter 45	45 und mehr			
Insgesamt									
Nichtschulkinder									
0 - 1.....	64	2	24	—	29	9	61	—	
1 - 2.....	967	24	355	1	380	207	911	2	
2 - 3.....	1 083	31	340	3	471	238	945	6	
3 - 4.....	243	7	72	—	95	69	171	5	
4 - 5.....	102	6	28	—	37	31	69	8	
5 - 6.....	64	7	6	—	23	28	47	2	
6 - 7.....	54	2	14	—	16	22	46	1	
7 und älter.....	8	—	—	—	2	6	—	—	
Schulkinder									
5 - 11.....	14	12	2	—	—	—	8	2	
11 - 14.....	—	—	—	—	—	—	—	—	
Insgesamt.....	2 599	91	841	4	1 053	610	2 258	26	
und zwar mit Migrationshintergrund ausländische Herkunft									
mindestens eines Elternteils.....	175	4	101	—	59	11	164	2	
in der Familie wird vorrangig nicht deutsch gesprochen.....	127	2	68	—	46	11	112	—	
Männlich									
Nichtschulkinder									
0 - 1.....	29	1	12	—	12	4	27	—	
1 - 2.....	512	13	190	1	198	110	479	2	
2 - 3.....	537	12	168	3	227	127	464	2	
3 - 4.....	129	5	42	—	43	39	92	5	
4 - 5.....	47	1	12	—	19	15	29	5	
5 - 6.....	35	4	3	—	14	14	24	2	
6 - 7.....	30	1	7	—	11	11	25	—	
7 und älter.....	5	—	—	—	—	5	—	—	
Schulkinder									
5 - 11.....	10	8	2	—	—	—	6	1	
11 - 14.....	—	—	—	—	—	—	—	—	
Zusammen.....	1 334	45	436	4	524	325	1 146	17	
und zwar mit Migrationshintergrund ausländische Herkunft									
mindestens eines Elternteils.....	87	2	54	—	26	5	79	1	
in der Familie wird vorrangig nicht deutsch gesprochen.....	61	2	35	—	20	4	50	—	

3.2 Kinder in öffentlich geförderter Kindertagespflege am 01.03.2024 nach Geschlecht¹, Alter und Schulbesuch, Migrationshintergrund, Betreuungszeiten und erhöhtem Förderbedarf

Geschlecht — Schulbesuch — Alter von ... bis unter ... Jahren — Migrationshintergrund	Insge- samt	Davon mit einer vertraglich vereinbarten Betreuungszeit in Stunden pro Woche					Mit Mittags- verpfle- gung	Kind erhält während der Betreuungszeit Eingliederungshilfe nach SGB IX / SGB VIII wegen mindestens einer Behinderung
		bis zu 25	mehr als 25 bis zu 35	36 bis unter 40	40 bis unter 45	45 und mehr		
Weiblich								
Nichtschulkinder								
0 - 1.....	35	1	12	—	17	5	34	—
1 - 2.....	455	11	165	—	182	97	432	—
2 - 3.....	546	19	172	—	244	111	481	4
3 - 4.....	114	2	30	—	52	30	79	—
4 - 5.....	55	5	16	—	18	16	40	3
5 - 6.....	29	3	3	—	9	14	23	—
6 - 7.....	24	1	7	—	5	11	21	1
7 und älter.....	3	—	—	—	2	1	—	—
Schulkinder								
5 - 11.....	4	4	—	—	—	—	2	1
11 - 14.....	—	—	—	—	—	—	—	—
Zusammen.....	1 265	46	405	—	529	285	1 112	9
und zwar mit Migrationshintergrund								
ausländische Herkunft								
mindestens eines Elternteils.....	88	2	47	—	33	6	85	1
in der Familie wird vorrangig								
nicht deutsch gesprochen.....	66	—	33	—	26	7	62	—

¹ Kinder mit der Signierung des Geschlechts "divers" und "ohne Angabe (nach § 22 Abs. 3 PStG)" werden in Geheimhaltungsfällen per Zufallsprinzip dem männlichen oder weiblichen Geschlecht zugeordnet.

3.3 Kinder in öffentlich geförderter Kindertagespflege am 01.03.2024 nach Geschlecht¹, Alter und Schulbesuch, Migrationshintergrund und Verwandtschaftsverhältnis zur Tagespflegeperson

Geschlecht — Schulbesuch — Alter von ... bis unter ... Jahren	Ins- gesamt	In der Familie wird vorrangig deutsch gesprochen		Ausländische Herkunft mindestens eines Elternteils						Verwandtschafts- verhältnis zur Tagespflegeperson		
		ja	nein	ja			nein			Groß- eltern	andere Ver- wandte	nicht ver- wandt
				zu- sammen	in der Familie wird vorrangig deutsch gesprochen		zu- sammen	in der Familie wird vorrangig deutsch gesprochen				
					ja	nein		ja	nein			

Insgesamt

Nichtschulkinder

0 - 1.....	64	51	13	11	1	10	53	50	3	1	–	63
1 - 2.....	967	924	43	66	32	34	901	892	9	4	–	963
2 - 3.....	1 083	1 023	60	77	34	43	1 006	989	17	5	–	1 078
3 - 4.....	243	237	6	11	6	5	232	231	1	1	–	242
4 - 5.....	102	99	3	4	2	2	98	97	1	–	–	102
5 - 6.....	64	63	1	1	1	–	63	62	1	3	–	61
6 - 7.....	54	53	1	2	1	1	52	52	–	–	–	54
7 und älter.....	8	8	–	1	1	–	7	7	–	–	–	8

Schulkinder

5 - 11.....	14	14	–	2	2	–	12	12	–	–	–	14
11 - 14.....	–	–	–	–	–	–	–	–	–	–	–	–
Insgesamt	2 599	2 472	127	175	80	95	2 424	2 392	32	14	–	2 585

Männlich

Nichtschulkinder

0 - 1.....	29	26	3	4	1	3	25	25	–	–	–	29
1 - 2.....	512	488	24	36	15	21	476	473	3	3	–	509
2 - 3.....	537	508	29	38	19	19	499	489	10	4	–	533
3 - 4.....	129	126	3	5	3	2	124	123	1	1	–	128
4 - 5.....	47	45	2	2	1	1	45	44	1	–	–	47
5 - 6.....	35	35	–	1	1	–	34	34	–	2	–	33
6 - 7.....	30	30	–	–	–	–	30	30	–	–	–	30
7 und älter.....	5	5	–	–	–	–	5	5	–	–	–	5

Schulkinder

5 - 11.....	10	10	–	1	1	–	9	9	–	–	–	10
11 - 14.....	–	–	–	–	–	–	–	–	–	–	–	–
Zusammen	1 334	1 273	61	87	41	46	1 247	1 232	15	10	–	1 324

Weiblich

Nichtschulkinder

0 - 1.....	35	25	10	7	–	7	28	25	3	1	–	34
1 - 2.....	455	436	19	30	17	13	425	419	6	1	–	454
2 - 3.....	546	515	31	39	15	24	507	500	7	1	–	545
3 - 4.....	114	111	3	6	3	3	108	108	–	–	–	114
4 - 5.....	55	54	1	2	1	1	53	53	–	–	–	55
5 - 6.....	29	28	1	–	–	–	29	28	1	1	–	28
6 - 7.....	24	23	1	2	1	1	22	22	–	–	–	24
7 und älter.....	3	3	–	1	1	–	2	2	–	–	–	3

Schulkinder

5 - 11.....	4	4	–	1	1	–	3	3	–	–	–	4
11 - 14.....	–	–	–	–	–	–	–	–	–	–	–	–
Zusammen	1 265	1 199	66	88	39	49	1 177	1 160	17	4	–	1 261

¹ Kinder mit der Signierung des Geschlechts "divers" und "ohne Angabe (nach § 22 Abs. 3 PStG)" werden in Geheimhaltungsfällen per Zufallsprinzip dem männlichen oder weiblichen Geschlecht zugeordnet.

3.4 Kinder in öffentlich geförderter Kindertagespflege am 01.03.2024 nach Geschlecht¹, Alter, Verwandtschaftsverhältnis und Migrationshintergrund sowie Umfang der öffentlichen Finanzierung/Förderung

Geschlecht — Alter von ... bis unter ... Jahren — Verwandtschaftsverhältnis — Migrationshintergrund	Insge- samt ²	Umfang der öffentlichen Finanzierung/Förderung der Kindertagespflege ³						
		Informa- tion, Vermitt- lung	fachliche Unter- stützung	Sach- auf- wand	Beitrag zur Anerken- nung der Förder- leistung	Unfall- versi- cherung	Beitrag zur Alterssiche- rung, Kran- ken- u. Pflege- versicherung	andere, auf Lan- desrecht beruhend
Insgesamt								
Insgesamt.....	2 599	2 528	2 157	2 442	1 840	1 712	1 771	994
Alter von ... bis unter ... Jahren								
unter 3.....	2 114	2 062	1 727	1 970	1 527	1 423	1 483	802
3 - 8.....	476	459	427	464	306	287	286	189
8 - 14.....	9	7	3	8	7	2	2	3
Verwandtschaftsverhältnis zur Tagespflegeperson								
Großeltern.....	14	13	9	11	10	11	11	4
andere Verwandte.....	—	—	—	—	—	—	—	—
nicht verwandt.....	2 585	2 515	2 148	2 431	1 830	1 701	1 760	990
und zwar mit Migrationshintergrund ausländische Herkunft mindestens eines Elternteils.....	175	172	138	149	126	123	121	40
in der Familie wird vorrangig nicht deutsch gesprochen.....	127	126	116	119	100	99	98	37
Männlich								
Zusammen.....	1 334	1 299	1 097	1 256	950	878	909	506
Alter von ... bis unter ... Jahren								
unter 3.....	1 078	1 051	870	1 007	793	734	765	401
3 - 8.....	251	244	225	244	154	143	143	103
8 - 14.....	5	4	2	5	3	1	1	2
Verwandtschaftsverhältnis zur Tagespflegeperson								
Großeltern.....	10	10	7	8	7	7	7	4
andere Verwandte.....	—	—	—	—	—	—	—	—
nicht verwandt.....	1 324	1 289	1 090	1 248	943	871	902	502
und zwar mit Migrationshintergrund ausländische Herkunft mindestens eines Elternteils.....	87	85	70	74	61	59	58	20
in der Familie wird vorrangig nicht deutsch gesprochen.....	61	60	58	59	47	47	47	22
Weiblich								
Zusammen.....	1 265	1 229	1 060	1 186	890	834	862	488
Alter von ... bis unter ... Jahren								
unter 3.....	1 036	1 011	857	963	734	689	718	401
3 - 8.....	225	215	202	220	152	144	143	86
8 - 14.....	4	3	1	3	4	1	1	1
Verwandtschaftsverhältnis zur Tagespflegeperson								
Großeltern.....	4	3	2	3	3	4	4	—
andere Verwandte.....	—	—	—	—	—	—	—	—
nicht verwandt.....	1 261	1 226	1 058	1 183	887	830	858	488
und zwar mit Migrationshintergrund ausländische Herkunft mindestens eines Elternteils.....	88	87	68	75	65	64	63	20
in der Familie wird vorrangig nicht deutsch gesprochen.....	66	66	58	60	53	52	51	15

1 Kinder mit der Signierung des Geschlechts "divers" und "ohne Angabe (nach § 22 Abs. 3 PStG)" werden in Geheimhaltungsfällen per Zufallsprinzip dem männlichen oder weiblichen Geschlecht zugeordnet.

2 Ohne Mehrfachnennungen.

3 Mehrfachnennungen möglich.

3.5 Kinder in öffentlich geförderter Kindertagespflege am 01.03.2024 nach Geschlecht¹, Alter, Verwandtschaftsverhältnis und Migrationshintergrund sowie gleichzeitig bestehende andere Betreuungsarrangements

Geschlecht — Alter von ... bis unter ... Jahren — Verwandtschaftsverhältnis — Migrationshintergrund	Insge- sam	Kind besucht zusätzlich zu dieser Tagespflege			
		eine Einrichtung der Kindertages- betreuung ²	ein weiteres Tagespflege- verhältnis	eine Ganztags- schule	kein anderes Betreuungs- arrangement
Insgesamt					
Insgesamt.....	2 599	2	—	1	2 596
Alter von ... bis unter ... Jahren					
unter 3.....	2 114	—	—	—	2 114
3 - 8.....	476	1	—	—	475
8 - 14.....	9	1	—	1	7
Verwandtschaftsverhältnis zur Tagespflegeperson					
Großeltern.....	14	—	—	—	14
andere Verwandte.....	—	—	—	—	—
nicht verwandt.....	2 585	2	—	1	2 582
und zwar mit Migrationshintergrund					
ausländische Herkunft mindestens eines Elternteils.....	175	—	—	1	174
in der Familie wird vorrangig nicht deutsch gesprochen.....	127	—	—	—	127
Männlich					
Zusammen.....	1 334	—	—	—	1 334
Alter von ... bis unter ... Jahren					
unter 3.....	1 078	—	—	—	1 078
3 - 8.....	251	—	—	—	251
8 - 14.....	5	—	—	—	5
Verwandtschaftsverhältnis zur Tagespflegeperson					
Großeltern.....	10	—	—	—	10
andere Verwandte.....	—	—	—	—	—
nicht verwandt.....	1 324	—	—	—	1 324
und zwar mit Migrationshintergrund					
ausländische Herkunft mindestens eines Elternteils.....	87	—	—	—	87
in der Familie wird vorrangig nicht deutsch gesprochen.....	61	—	—	—	61
Weiblich					
Zusammen.....	1 265	2	—	1	1 262
Alter von ... bis unter ... Jahren					
unter 3.....	1 036	—	—	—	1 036
3 - 8.....	225	1	—	—	224
8 - 14.....	4	1	—	1	2
Verwandtschaftsverhältnis zur Tagespflegeperson					
Großeltern.....	4	—	—	—	4
andere Verwandte.....	—	—	—	—	—
nicht verwandt.....	1 261	2	—	1	1 258
und zwar mit Migrationshintergrund					
ausländische Herkunft mindestens eines Elternteils.....	88	—	—	1	87
in der Familie wird vorrangig nicht deutsch gesprochen.....	66	—	—	—	66

¹ Kinder mit der Signierung des Geschlechts "divers" und "ohne Angabe (nach § 22 Abs. 3 PStG)" werden in Geheimhaltungsfällen per Zufallsprinzip dem männlichen oder weiblichen Geschlecht zugeordnet.

² Z. B. Krippe, Kindergarten, Hort, altersgemischte Einrichtung.

3.6 Kindertagespflegepersonen am 01.03.2024 nach Berufsausbildungsabschluss und Altersgruppen

Höchster Berufsausbildungsabschluss	Insgesamt	Davon im Alter von ... bis unter ... Jahren						
		unter 20	20 - 25	25 - 30	30 - 40	40 - 50	50 - 60	60 und älter
Dipl.-Sozialpädagogen/innen, Dipl.-Sozialarbeiter/innen (Fachhochschule oder vergleichbarer Abschluss).....	–	–	–	–	–	–	–	–
Dipl.-Pädagogen/innen, Dipl.-Sozialpädagogen/innen, Dipl.-Erziehungswissenschaftler/innen (Universität oder vergleichbarer Abschluss).....	10	–	–	–	2	4	3	1
Dipl.-Heilpädagogen/innen (Fachhochschule oder vergleichbarer Abschluss).....	–	–	–	–	–	–	–	–
Staatlich anerkannte Kindheitspädagogen/innen (Master / Bachelor).....	2	–	–	–	1	1	–	–
Erzieher/innen.....	170	–	–	6	25	43	70	26
Heilpädagogen/innen (Fachschule), Heilerzieher/innen, Heilerziehungspfleger/innen...	27	–	–	–	5	10	11	1
Kinderpfleger/innen.....	4	–	–	–	–	1	1	2
Familienpfleger/innen, Assistenten/innen im Sozialwesen, soziale und medizinische Helferberufe.....	19	–	–	2	5	2	8	2
Sonstige soziale/sozialpädagogische Kurzausbildung.....	11	–	–	–	1	2	7	1
Anderer, nicht fachpädagogischer Berufsausbildungsabschluss.....	390	–	1	–	39	126	149	75
Noch in Berufsausbildung.....	–	–	–	–	–	–	–	–
Ohne abgeschlossene Berufsausbildung.....	30	–	–	1	3	9	9	8
Insgesamt	663	–	1	9	81	198	258	116

3.7 Kindertagespflegepersonen am 01.03.2024 nach Geschlecht¹, Qualifikationsnachweis und Altersgruppen

Geschlecht — Qualifizierungsnachweis	Insge- samt	Davon im Alter von ... bis unter ... Jahren						
		unter 20	20 - 25	25 - 30	30 - 40	40 - 50	50 - 60	60 und älter
Insgesamt								
Mit abgeschlossenem Qualifizierungskurs.....	637	—	1	9	77	192	250	108
Dauer von ... bis ... Stunden								
weniger als 160.....	141	—	—	5	28	32	53	23
160 - 299.....	463	—	1	4	48	148	181	81
300 und mehr.....	33	—	—	—	1	12	16	4
Anderer Nachweis der Qualifikation.....	98	—	—	2	9	27	39	21
In tätigkeitsbegleitender Grundqualifizierung.....	—	—	—	—	—	—	—	—
Erste-Hilfe-Kurs für Säuglinge und Kleinkinder.....	659	—	1	9	80	197	258	114
Insgesamt	663	—	1	9	81	198	258	116
Männlich								
Mit abgeschlossenem Qualifizierungskurs.....	39	—	—	2	3	12	15	7
Dauer von ... bis ... Stunden								
weniger als 160.....	4	—	—	—	—	1	3	—
160 - 299.....	32	—	—	2	3	10	10	7
300 und mehr.....	3	—	—	—	—	1	2	—
Anderer Nachweis der Qualifikation.....	5	—	—	—	1	2	2	—
In tätigkeitsbegleitender Grundqualifizierung.....	—	—	—	—	—	—	—	—
Erste-Hilfe-Kurs für Säuglinge und Kleinkinder.....	41	—	—	2	4	13	15	7
Zusammen	41	—	—	2	4	13	15	7
Weiblich								
Mit abgeschlossenem Qualifizierungskurs.....	598	—	1	7	74	180	235	101
Dauer von ... bis ... Stunden								
weniger als 160.....	137	—	—	5	28	31	50	23
160 - 299.....	431	—	1	2	45	138	171	74
300 und mehr.....	30	—	—	—	1	11	14	4
Anderer Nachweis der Qualifikation.....	93	—	—	2	8	25	37	21
In tätigkeitsbegleitender Grundqualifizierung.....	—	—	—	—	—	—	—	—
Erste-Hilfe-Kurs für Säuglinge und Kleinkinder.....	618	—	1	7	76	184	243	107
Zusammen	622	—	1	7	77	185	243	109

¹ Personen mit der Signierung des Geschlechts "divers" und "ohne Angabe (nach § 22 Abs. 3 PStG)" werden in Geheimhaltungsfällen per Zufallsprinzip dem männlichen oder weiblichen Geschlecht zugeordnet.

3.8 Kindertagespflegepersonen am 01.03.2024 nach Geschlecht¹, Altersgruppen und höchstem allgemeinbildenden Schulabschluss

Geschlecht — Alter von ... bis unter ... Jahren	Insgesamt	Davon nach höchstem allgemeinbildenden Schulabschluss				
		Hauptschulabschluss, Volksschulabschluss	Realschulabschluss, Mittlere Reife, gleichwertiger Abschluss	Abitur (allgemeine oder fachgebundene Hochschulreife)	Anderer Schulabschluss, Unbekannt	ohne Schulabschluss
Insgesamt						
unter 25.....	1	—	—	1	—	—
25 - 30.....	9	1	3	3	2	—
30 - 35.....	22	4	11	5	2	—
35 - 40.....	59	3	41	10	5	—
40 - 45.....	94	11	57	18	7	1
45 - 50.....	104	14	62	13	15	—
50 - 55.....	116	25	75	6	10	—
55 - 60.....	142	36	78	8	20	—
60 und älter.....	116	33	71	3	8	1
Insgesamt	663	127	398	67	69	2
Männlich						
unter 25.....	—	—	—	—	—	—
25 - 30.....	2	—	—	2	—	—
30 - 35.....	1	1	—	—	—	—
35 - 40.....	3	1	2	—	—	—
40 - 45.....	8	1	7	—	—	—
45 - 50.....	5	—	3	1	1	—
50 - 55.....	5	2	1	—	2	—
55 - 60.....	10	5	4	—	1	—
60 und älter.....	7	3	4	—	—	—
Zusammen	41	13	21	3	4	—
Weiblich						
unter 25.....	1	—	—	1	—	—
25 - 30.....	7	1	3	1	2	—
30 - 35.....	21	3	11	5	2	—
35 - 40.....	56	2	39	10	5	—
40 - 45.....	86	10	50	18	7	1
45 - 50.....	99	14	59	12	14	—
50 - 55.....	111	23	74	6	8	—
55 - 60.....	132	31	74	8	19	—
60 und älter.....	109	30	67	3	8	1
Zusammen	622	114	377	64	65	2

¹ Personen mit der Signierung des Geschlechts "divers" und "ohne Angabe (nach § 22 Abs. 3 PStG)" werden in Geheimhaltungsfällen per Zufallsprinzip dem männlichen oder weiblichen Geschlecht zugeordnet.

3.9 Kinder und tätige Personen in öffentlich geförderter Kindertagespflege am 01.03.2024 nach Verwaltungsbezirken

Kreisfreie Stadt Landkreis	Tagespflegepersonen			Kinder			
	ins- gesamt	und zwar mit ausschließlich		ins- gesamt	darunter im Alter von 0 bis unter 3 Jahren		
		fachpäda- gogischem Berufsaus- bildungs- abschluss	abgeschlos- senem Qualifizie- rungskurs		zu- sam- men	dar. mit einer durchgehenden Betreuungszeit von mehr als 7 Stunden pro Betreuungstag	Be- suchs- quote ¹
Brandenburg an der Havel.....	9	7	9	28	22	11	1,4
Cottbus.....	31	8	31	111	107	57	4,9
Frankfurt (Oder).....	4	3	4	15	15	11	1,3
Potsdam.....	59	28	58	240	224	133	4,6
Barnim.....	45	13	45	190	151	100	3,5
Dahme-Spreewald.....	44	13	44	194	177	94	4,0
Elbe-Elster.....	9	3	6	42	33	18	1,7
Havelland.....	71	19	67	283	241	150	6,2
Märkisch-Oderland.....	82	30	82	306	148	112	3,6
Oberhavel.....	92	38	89	300	287	213	6,0
Oberspreewald-Lausitz.....	14	6	13	47	39	28	1,9
Oder-Spree.....	31	11	31	132	120	84	3,2
Ostprignitz-Ruppin.....	12	2	12	43	39	14	1,9
Potsdam-Mittelmark.....	65	27	65	243	111	77	2,5
Prignitz.....	6	2	6	19	17	–	1,1
Spree-Neiße.....	13	6	12	50	46	35	2,2
Teltow-Fläming.....	58	19	54	284	267	202	6,2
Uckermark.....	18	8	9	72	70	29	3,1
Land Brandenburg	663	243	637	2 599	2 114	1 368	3,8

¹ Anzahl der Kinder in Kindertagespflege je 100 Kinder der gleichen Altersgruppe. Bevölkerung zum 31.12.2023.

Das Amt für Statistik Berlin-Brandenburg

Das Amt für Statistik Berlin-Brandenburg ist für beide Länder die zentrale Dienstleistungseinrichtung auf dem Gebiet der amtlichen Statistik. Das Amt erbringt Serviceleistungen im Bereich Information und Analyse für die breite Öffentlichkeit, für alle gesellschaftlichen Gruppen sowie für Kunden aus Verwaltung und Politik, Wirtschaft und Wissenschaft. Kerngeschäft des Amtes ist die Durchführung der gesetzlich angeordneten amtlichen Statistiken für Berlin und Brandenburg. Das Amt erhebt die Daten, bereitet sie auf, interpretiert und analysiert sie und veröffentlicht die Ergebnisse. Die Grundversorgung aller Nutzerinnen und Nutzer mit statistischen Informationen erfolgt unentgeltlich, im Wesentlichen über das Internet und den Informationsservice. Daneben werden nachfrage- und zielgruppenorientierte Standardauswertungen zu Festpreisen angeboten. Kundenspezifische Aufbereitung/Beratung zu kostendeckenden Preisen ergänzt das Spektrum der Informationsbereitstellung.

Amtliche Statistik im Verbund

Die Statistiken werden bundesweit nach einheitlichen Konzepten, Methoden und Verfahren arbeitsteilig erstellt. Die Statistischen Ämter der Länder sind dabei grundsätzlich für die Durchführung der Erhebungen, für die Aufbereitung und Veröffentlichung der Ländereergebnisse zuständig. Durch diese Kooperation in einem „Statistikverbund“ entstehen für alle Länder vergleichbare und zu einem Bundesergebnis zusammenführbare Erhebungsergebnisse.

Produkte und Dienstleistungen

Informationsservice

info@statistik-bbb.de

Tel. 0331 8173 -1777

Fax 0331 817330 -4091

Mo–Do 8:00–15:30 Uhr, Fr 8:00–13:30 Uhr

Statistische Informationen für jedermann sowie maßgeschneiderte Aufbereitung von Daten über Berlin und Brandenburg, Auskunft, Beratung, Pressedienst.

Standort Potsdam

Steinstraße 104–106, 14480 Potsdam

Standort Berlin

Alt-Friedrichsfelde 60, 10315 Berlin

Internet-Angebot

www.statistik-berlin-brandenburg.de mit aktuellen Daten, Pressemitteilungen, Fachbeiträgen, Statistischen Berichten zum kostenlosen Herunterladen, regionalstatistischen Informationen, Wahlstatistiken und -analysen sowie einem Überblick über das gesamte Leistungsspektrum des Amtes.

Statistische Berichte

mit Ergebnissen der einzelnen Statistiken in Tabellen in tiefer sachlicher Gliederung und Grafiken zur Veranschaulichung von Entwicklungen und Strukturen.

Statistische Bibliothek

Alt-Friedrichsfelde 60, 10315 Berlin

bibliothek@statistik-bbb.de

Tel. 0331 8173 -3540

Datenangebot aus dem Sachgebiet

Informationen zu dieser Veröffentlichung

Referat 13

Tel. 0331 8173 -1165

Fax 0331 817330 -4022

Kita-BB@statistik-bbb.de

Weitere Veröffentlichungen zum Thema

Statistische Berichte:

- Kinder und tätige Personen
In Tageseinrichtungen und
öffentlich geförderter
Kindertagespflege
im Land Berlin
01. März 2024
K V 7 – j / 24