

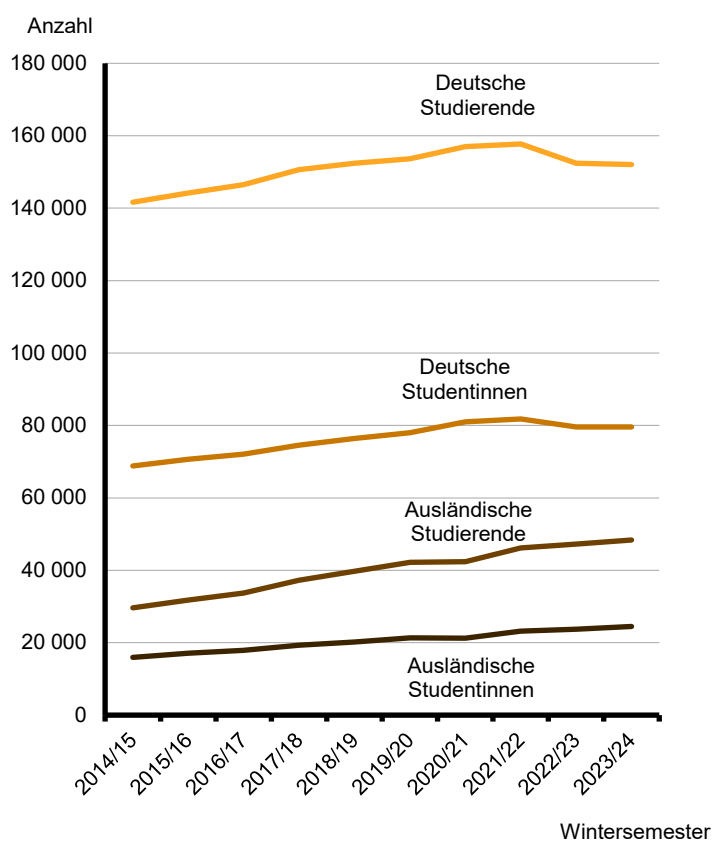
Statistischer Bericht

B III 1 – j / 23

Studierende an Hochschulen im **Land Berlin** **Wintersemester 2023/24** Teil 2: Ausführliche Ergebnisse

Endgültige Angaben

Deutsche und ausländische Studierende im Land Berlin in den vergangenen zehn Wintersemestern



Impressum

Statistischer Bericht
B III 1 - j / 23

Erscheinungsfolge: jährlich
Erschienen im **August 2024**

Herausgeber

Amt für Statistik Berlin-Brandenburg
Steinstraße 104-106
14480 Potsdam
info@statistik-bbb.de
www.statistik-berlin-brandenburg.de

Tel. 0331 8173 - 1777
Fax 0331 817330 - 4091

Zeichenerklärung

0 weniger als die Hälfte von 1
in der letzten besetzten Stelle,
jedoch mehr als nichts
– nichts vorhanden
... Angabe fällt später an
() Aussagewert ist eingeschränkt
/ Zahlenwert nicht sicher genug
• Zahlenwert unbekannt oder
geheim zu halten
x Tabellenfach gesperrt
p vorläufige Zahl
r berichtigte Zahl
s geschätzte Zahl

Amt für Statistik Berlin-Brandenburg,
Potsdam, 2024



Dieses Werk ist unter einer Creative Commons Lizenz
vom Typ Namensnennung 3.0 Deutschland zugänglich.
Um eine Kopie dieser Lizenz einzusehen, konsultieren Sie
<http://creativecommons.org/licenses/by/3.0/de/>

Inhaltsverzeichnis

	Seite		Seite
Metadaten zu dieser Statistik (externer Link)			
Grafiken			
Anteil der Studierenden in den einzelnen Hochschularten im Wintersemester 2023/24	5		
Deutsche und ausländische Studierende in den vergangenen zehn Wintersemestern	6		
Studienanfängerinnen und Studienanfänger nach ausgewählten Hochschularten in den vergangenen zehn Studienjahren	7		
Tabellen			
1 Zusammenfassende Übersicht über Studie- rende im Wintersemester 2023/24 nach Hochschularten	4	8 Ausländische Studierende im Winterse- mester 2023/24 nach Hochschularten	31
2 Studierende in den vergangenen zehn Wintersemestern nach Hochschularten	5	9 Studierende im Wintersemester 2023/24 nach dem Land des Erwerbs der Hochschul- zugangsberechtigung und Hochschulen	32
3 Ausländische Studierende in den vergangenen zehn Wintersemestern nach Hochschularten	6	10 Studierende im Wintersemester 2023/24 nach Fächergruppen und angestrebten Abschlüssen	38
4 Studienanfängerinnen und Studienanfänger im 1. Studiengang in den vergangenen zehn Studienjahren nach Hochschularten	7	11 Gasthörerinnen und Gasthörer im Wintersemester 2023/24 nach Fächer- und Altersgruppen	43
5 Studierende, Studienanfängerinnen und - anfänger im 1. Studiengang im Wintersemester 2023/24 nach Fächergruppen und Hochschularten	8		
6 Studierende im Wintersemester 2023/24 nach Fächergruppen, Fach- und Hochschul- semestern, Hochschularten und Hochschulen	10	Anlagen	
7 Studierende, Studienanfängerinnen und - anfänger im Wintersemester 2023/24 nach Hochschularten und Altersgruppen	29	1 Zuordnung der Studienbereiche zu den Fächergruppen	44
		2 Hochschulen im Land Berlin nach der Trägerschaft	45

1 Zusammenfassende Übersicht über Studierende im Wintersemester 2023/24 nach Hochschularten

Merkmal — i - insgesamt w - weiblich		Insgesamt	Davon an			
			Universitäten	Kunsthoch- schulen	Fachhoch- schulen ¹	Verwaltungs- fachhoch- schulen
Studierende insgesamt	i	200 440	124 401	5 886	68 637	1 516
	w	104 092	65 896	3 530	33 724	942
davon						
Haupt Hörer/-innen	i	195 919	120 376	5 869	68 158	1 516
	w	101 576	63 598	3 522	33 514	942
Neben Hörer/-innen	i	4 521	4 025	17	479	–
	w	2 516	2 298	8	210	–
Studienanfänger/-innen und zwar						
im 1. Hochschulsemester	i	28 502	16 900	689	10 574	339
	w	15 263	9 297	433	5 310	223
im 1. Fachsemester	i	45 945	28 605	1 350	15 575	415
	w	24 964	16 052	839	7 813	260
Ausländische Studierende	i	48 362	30 190	2 235	15 926	11
	w	24 485	15 834	1 359	7 282	10
darunter Hochschulen in öffentlicher Trägerschaft						
Studierende insgesamt	i	169 819	118 977	5 809	43 517	1 516
	w	86 642	62 886	3 490	19 324	942
davon						
Haupt Hörer/-innen	i	165 598	115 252	5 792	43 038	1 516
	w	84 253	60 715	3 482	19 114	942
Neben Hörer/-innen	i	4 221	3 725	17	479	–
	w	2 389	2 171	8	210	–
Studienanfänger/-innen und zwar						
im 1. Hochschulsemester	i	21 914	15 033	670	5 872	339
	w	11 686	8 347	423	2 693	223
im 1. Fachsemester	i	38 366	27 201	1 333	9 417	415
	w	20 651	15 263	829	4 299	260
Ausländische Studierende	i	37 553	27 034	2 159	8 349	11
	w	19 211	14 162	1 319	3 720	10

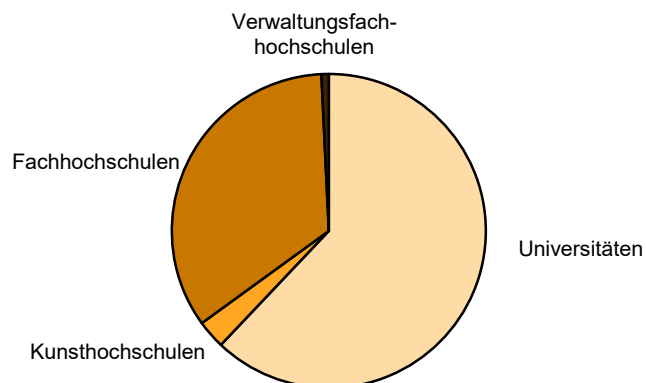
¹ ohne Verwaltungsfachhochschulen

2 Studierende in den vergangenen zehn Wintersemestern nach Hochschularten

Wintersemester	Insgesamt	Davon an			
		Universitäten	Kunsthochschulen	Fachhochschulen ¹	Verwaltungsfachhochschulen
Studierende insgesamt					
2014/15	171 263	113 615	5 383	51 789	476
2015/16	175 917	117 517	5 375	52 533	492
2016/17	180 235	120 291	5 519	53 937	488
2017/18	187 934	123 660	5 515	58 236	523
2018/19	192 129	125 972	5 624	59 870	663
2019/20	195 799	128 031	5 671	61 200	897
2020/21	199 421	127 244	5 949	65 100	1 128
2021/22	203 869	129 359	5 839	67 419	1 252
2022/23	199 593	124 269	5 866	68 060	1 398
2023/24	200 440	124 401	5 886	68 637	1 516
darunter weiblich					
2014/15	84 748	56 864	3 216	24 331	337
2015/16	87 769	59 062	3 203	25 165	339
2016/17	89 965	60 495	3 292	25 836	342
2017/18	93 869	62 245	3 241	28 031	352
2018/19	96 612	63 805	3 326	29 045	436
2019/20	99 333	65 694	3 360	29 729	550
2020/21	102 223	66 060	3 514	31 982	667
2021/22	105 001	67 688	3 505	33 052	756
2022/23	103 315	65 587	3 530	33 333	865
2023/24	104 092	65 896	3 530	33 724	942

¹ ohne Verwaltungsfachhochschulen

Anteil der Studierenden in den einzelnen Hochschularten im Wintersemester 2023/24



3 Ausländische Studierende in den vergangenen zehn Wintersemestern nach Hochschularten

Wintersemester	Insgesamt	Davon an			
		Universitäten	Kunsthochschulen	Fachhochschulen ¹	Verwaltungsfachhochschulen

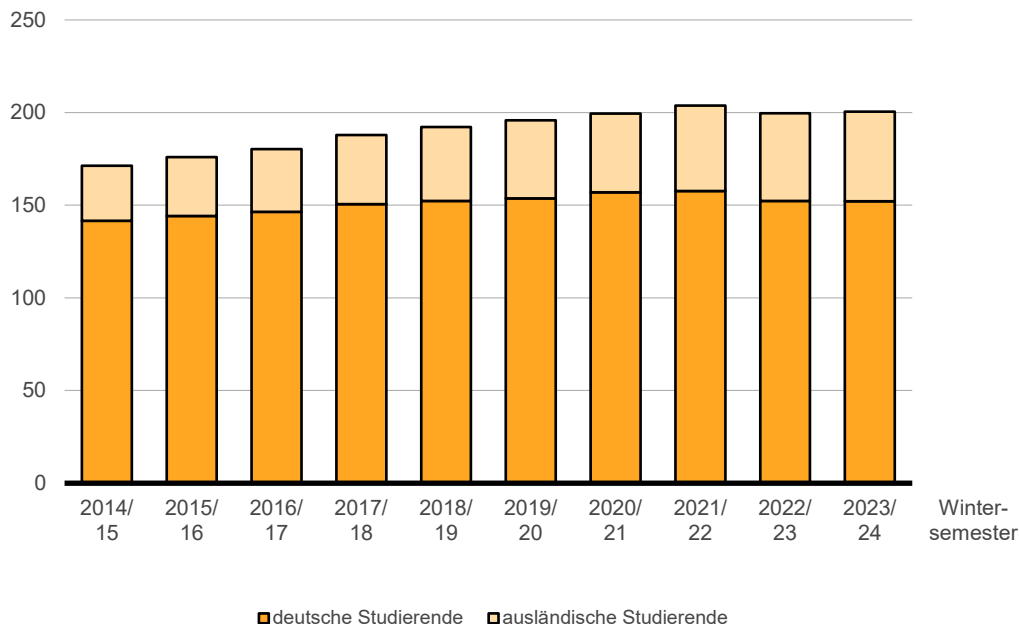
Ausländische Studierende insgesamt					
2014/15	29 625	20 948	1 932	6 743	2
2015/16	31 725	22 264	1 935	7 522	4
2016/17	33 743	23 501	2 107	8 132	3
2017/18	37 274	25 344	2 096	9 832	2
2018/19	39 765	26 755	2 145	10 864	1
2019/20	42 155	28 116	2 141	11 896	2
2020/21	42 414	27 589	2 215	12 608	2
2021/22	46 144	29 951	2 189	14 000	4
2022/23	47 219	30 055	2 215	14 936	13
2023/24	48 362	30 190	2 235	15 926	11

darunter weiblich					
2014/15	15 943	11 350	1 207	3 385	1
2015/16	17 073	12 067	1 193	3 810	3
2016/17	17 916	12 634	1 279	4 001	2
2017/18	19 292	13 286	1 231	4 774	1
2018/19	20 179	13 886	1 259	5 033	1
2019/20	21 338	14 667	1 241	5 428	2
2020/21	21 251	14 342	1 278	5 629	2
2021/22	23 215	15 675	1 294	6 242	4
2022/23	23 726	15 715	1 335	6 664	12
2023/24	24 485	15 834	1 359	7 282	10

¹ ohne Verwaltungsfachhochschulen

Deutsche und ausländische Studierende in den vergangenen zehn Wintersemestern

Tausend



**5 Studierende, Studienanfängerinnen und Studienanfänger im 1. Studiengang im Wintersemester 2023/24
nach Fächergruppen und Hochschularten**

Fächergruppe des 1. Studienfaches — i - insgesamt w - weiblich	Studie- rende	Davon						
		Deutsche Studierende				Ausländische Studierende		
		insgesamt	und zwar im		insgesamt	und zwar im		
			1. Hoch- schul- semester	1. Fach- semester		1. Hoch- schul- semester	1. Fach- semester	
Verwaltungsfachhochschulen								
Rechts-, Wirtschafts- und Sozial- wissenschaften	i	1 516	1 505	338	414	11	1	1
	w	942	932	222	259	10	1	1
Fächergruppen zusammen	i	1 516	1 505	338	414	11	1	1
	w	942	932	222	259	10	1	1
Hochschulen insgesamt								
Geisteswissenschaften	i	23 669	18 313	2 009	4 425	5 356	1 180	1 387
	w	15 171	11 720	1 371	2 910	3 451	785	912
Sport	i	1 506	1 458	160	375	48	6	9
	w	481	465	52	124	16	4	4
Rechts-, Wirtschafts- und Sozial- wissenschaften	i	70 607	55 595	6 894	13 071	15 012	4 882	4 684
	w	43 315	34 897	4 357	8 401	8 418	2 653	2 619
Mathematik, Naturwissenschaften	i	18 607	14 013	2 301	3 931	4 594	679	901
	w	8 260	5 961	1 048	1 810	2 299	371	482
Humanmedizin/Gesundheits- wissenschaften	i	13 963	11 629	873	1 601	2 334	298	372
	w	9 080	7 630	601	1 120	1 450	191	239
Agrar-, Forst- und Ernährungs- wissenschaften, Veterinärmedizin	i	4 237	3 528	364	667	709	136	150
	w	2 669	2 253	236	422	416	87	91
Ingenieurwissenschaften	i	53 271	37 773	3 873	7 502	15 498	2 765	3 452
	w	15 796	10 500	1 090	2 256	5 296	1 007	1 300
Kunst, Kunstwissenschaft	i	12 654	8 072	816	1 721	4 582	1 099	1 241
	w	8 167	5 193	569	1 155	2 974	739	846
Außerhalb der Studienbereichs- gliederung	i	1 926	1 697	137	411	229	30	45
	w	1 153	988	81	241	165	21	32
Fächergruppen insgesamt	i	200 440	152 078	17 427	33 704	48 362	11 075	12 241
	w	104 092	79 607	9 405	18 439	24 485	5 858	6 525

Anlagen

1 Zuordnung der Studienbereiche zu den Fächergruppen

Fächergruppe Studienbereich	Fächergruppe Studienbereich
Geisteswissenschaften Geisteswissenschaften allgemein Evangelische Theologie, - Religionslehre Katholische Theologie, - Religionslehre Philosophie Geschichte Informations- und Bibliothekswissenschaften Allgemeine und vergleichende Literatur- und Sprachwissenschaft Althilologie (klassische Philologie), Neugriechisch Germanistik (Deutsch, germanische Sprachen ohne Anglistik) Anglistik, Amerikanistik Romanistik Slawistik, Baltistik, Finno-Ugristik Sonstige Sprach- und Kulturwissenschaften Kulturwissenschaften Islamische Studien/Islamische Theologie Medienwissenschaft	Humanmedizin/Gesundheitswissenschaften Gesundheitswissenschaften allgemein Humanmedizin (ohne Zahnmedizin) Zahnmedizin
Sport Sport, Sportwissenschaft	Agrar-, Forst- und Ernährungswissenschaften, Veterinärmedizin Veterinärmedizin Landespflge, Umweltgestaltung Agrarwissenschaften, Lebensmittel- und Getränketechnologie Forstwissenschaft, Holzwirtschaft Ernährungs- und Haushaltswissenschaften
Rechts-, Wirtschafts- und Sozialwissenschaften Rechts-, Wirtschafts- und Sozialwissenschaften allgemein Regionalwissenschaften Politikwissenschaft Sozialwissenschaften/Soziologie Sozialwesen Rechtswissenschaften Verwaltungswissenschaften Wirtschaftswissenschaften Wirtschaftsingenieurwesen mit wirtschaftswissenschaftlichem Schwerpunkt Psychologie Erziehungswissenschaften Kommunikationswissenschaft/Publizistik	Ingenieurwissenschaften Ingenieurwesen allgemein Bergbau, Hüttenwesen Maschinenbau/Verfahrenstechnik Elektrotechnik und Informationstechnik Verkehrstechnik, Nautik Architektur, Innenarchitektur Raumplanung Bauingenieurwesen Vermessungswesen Wirtschaftsingenieurwesen mit ingenieurwissenschaftlichem Schwerpunkt Informatik Materialwissenschaft und Werkstofftechnik
Mathematik, Naturwissenschaften Mathematik, Naturwissenschaften allgemein Mathematik Physik, Astronomie Chemie Pharmazie Biologie Geowissenschaften (ohne Geographie) Geographie	Kunst, Kunstwissenschaft Kunst, Kunstwissenschaft allgemein Bildende Kunst Gestaltung Darstellende Kunst, Film und Fernsehen, Theaterwissenschaften Musik, Musikwissenschaft
	Außerhalb der Studienbereichsgliederung

