

Statistischer Bericht

L IV 3 – j / 20

└ Lohn- und Einkommensteuerstatistik
im **Land Brandenburg**
2020

Impressum

Statistischer Bericht
L IV 3 - j / 2020

Erscheinungsfolge: jährlich
Erschienen im August 2024

Herausgeber

Amt für Statistik Berlin-Brandenburg
Steinstraße 104 - 106
14480 Potsdam
info@statistik-bbb.de
www.statistik-berlin-brandenburg.de

Tel. 0331 8173 - 1777
Fax 0331 817330 - 4091

Zeichenerklärung

0 weniger als die Hälfte von 1
in der letzten besetzten Stelle,
jedoch mehr als nichts
– nichts vorhanden
... Angabe fällt später an
() Aussagewert ist eingeschränkt
/ Zahlenwert nicht sicher genug
• Zahlenwert unbekannt oder
geheim zu halten
x Tabellenfach gesperrt
p vorläufige Zahl
r berichtigte Zahl
s geschätzte Zahl

Amt für Statistik Berlin-Brandenburg,
Potsdam, 2024



Dieses Werk ist unter einer Creative Commons Lizenz
vom Typ Namensnennung 3.0 Deutschland zugänglich.
Um eine Kopie dieser Lizenz einzusehen, konsultieren Sie
<http://creativecommons.org/licenses/by/3.0/de/>

Inhaltsverzeichnis

Seite

[Metadaten zu dieser Statistik
\(externer Link\)](#)

Grafiken

- 1 Einkünfte der unbeschränkt Lohn- und Einkommensteuerpflichtigen 2020 nach Einkunftsarten 13
- 2 Unbeschränkt Lohn- und Einkommensteuerpflichtige 2020 nach Größenklassen des Gesamtbetrages der Einkünfte 13
- 3 Unbeschränkt Lohn- und Einkommensteuerpflichtige, deren Gesamtbetrag der Einkünfte und deren festzusetzende Einkommensteuer 2020 nach Größenklassen 21

Tabellen

- 1 Übersicht zu den unbeschränkt Lohn- und Einkommensteuerpflichtigen in Brandenburg 2019 und 2020 5
- 2 Unbeschränkt Lohn- und Einkommensteuerpflichtige 2020 nach Größenklassen des Gesamtbetrages der Einkünfte 6
- 2.1 Unbeschränkt Lohn- und Einkommensteuerpflichtige insgesamt 6
- 2.2 Unbeschränkt Lohn- und Einkommensteuerpflichtige nach Grund- und Splittingtabellengliederung 14
- 3 Unbeschränkt Lohn- und Einkommensteuerpflichtige 2020 nach Größenklassen des Gesamtbetrages der Einkünfte sowie nach Verwaltungsbezirken 22
- 4 Unbeschränkt Steuerpflichtige mit Einkünften aus freiberuflicher Tätigkeit 2020 nach ausgewählten Freien Berufen 94
- 5 Unbeschränkt Steuerpflichtige mit Einkünften aus Gewerbebetrieb als Einzelunternehmer 2020 nach Wirtschaftsabschnitten 95

1 Übersicht zu den unbeschränkt Lohn- und Einkommensteuerpflichtigen in Brandenburg 2019 und 2020

Merkmal	Steuerpflichtige			Gesamtbetrag der Einkünfte			Festgesetzte Einkommensteuer ¹			Steuerbelastungsquote ²	
	2019	2020	Veränderung	2019	2020	Veränderung	2019	2020	Veränderung	2019	2020
	Anzahl		%	1 000 EUR		%	1 000 EUR		%		
Unbeschränkt Lohn- und Einkommensteuerpflichtige mit einem positiven Gesamtbetrag der Einkünfte	1 262 057	1 278 352	101	48 331 770	49 782 362	103	7 743 116	7 962 536	103	16,0	16,0
davon											
nach der Grundtabelle Besteuerte	815 243	826 442	101	21 564 591	22 352 254	104	3 226 596	3 364 652	104	15,0	15,1
nach der Splittingtabelle Besteuerte	446 814	451 910	101	26 767 179	27 430 109	102	4 516 519	4 597 883	102	16,9	16,8
nach dem Gesamtbetrag der Einkünfte von...bis unter...EUR											
0 – 5 000	113 251	109 168	96	184 256	181 133	98	4 535	6 017	133	2,5	3,3
5 000 – 10 000	64 806	66 138	102	491 053	502 003	102	10 306	10 912	106	2,1	2,2
10 000 – 15 000	111 213	105 489	95	1 432 089	1 349 583	94	35 874	34 744	97	2,5	2,6
15 000 – 20 000	155 285	161 352	104	2 704 486	2 807 399	104	134 513	135 039	100	5,0	4,8
20 000 – 25 000	136 957	134 960	99	3 079 463	3 033 955	99	218 762	211 050	96	7,1	7,0
25 000 – 30 000	120 273	123 093	102	3 294 338	3 375 618	102	284 760	278 001	98	8,6	8,2
30 000 – 35 000	94 478	97 707	103	3 060 307	3 165 731	103	329 278	327 331	99	10,8	10,3
35 000 – 50 000	185 434	191 628	103	7 723 913	7 981 867	103	1 022 869	1 047 852	102	13,2	13,1
50 000 – 125 000	242 005	247 759	102	17 841 374	18 310 301	103	3 166 518	3 241 322	102	17,7	17,7
125 000 und mehr	38 355	41 058	107	8 520 491	9 074 772	107	2 535 699	2 670 269	105	29,8	29,4
nachrichtlich Verlustfälle	4 483	4 837	108	– 49 887	– 55 274	111	525	1 348	257	x	x
nach kreisfreien Städten und Landkreisen											
Brandenburg an der Havel	35 038	35 478	101	1 132 468	1 155 957	102	162 203	163 418	101	14,3	14,1
Cottbus	50 957	51 110	100	1 694 637	1 737 098	103	253 222	258 056	102	14,9	14,9
Frankfurt (Oder)	28 178	28 204	100	896 800	913 836	102	125 256	126 796	101	14,0	13,9
Potsdam	95 696	96 652	101	4 285 978	4 200 032	98	850 982	786 473	92	19,9	18,7
Barnim	94 197	96 316	102	3 713 644	3 872 635	104	600 713	619 605	103	16,2	16,0
Dahme-Spreewald	87 520	89 923	103	3 480 033	3 620 849	104	560 183	584 515	104	16,1	16,1
Elbe-Elster	48 997	49 157	100	1 556 936	1 598 635	103	201 241	208 033	103	12,9	13,0
Havelland	81 619	82 661	101	3 308 173	3 428 113	104	546 602	569 685	104	16,5	16,6
Märkisch-Oderland	97 266	98 920	102	3 774 778	3 929 117	104	585 972	615 566	105	15,5	15,7
Oberhavel	108 162	109 819	102	4 511 722	4 683 101	104	755 297	788 659	104	16,7	16,8
Oberspreewald-Lausitz	54 253	54 692	101	1 763 941	1 805 571	102	235 740	240 825	102	13,4	13,3
Oder-Spree	89 447	90 546	101	3 336 826	3 409 040	102	516 156	522 007	101	15,5	15,3
Ostprignitz-Ruppin	48 237	48 576	101	1 603 884	1 648 079	103	227 225	233 264	103	14,2	14,2
Potsdam-Mittelmark	108 327	109 458	101	5 069 317	5 266 211	104	928 380	985 302	106	18,3	18,7
Prignitz	36 303	36 621	101	1 171 773	1 218 389	104	164 523	175 451	107	14,0	14,4
Spree-Neiße	55 870	56 328	101	1 931 820	1 988 170	103	270 837	279 608	103	14,0	14,1
Teltow-Fläming	86 698	88 170	102	3 290 120	3 452 330	105	505 196	547 361	108	15,4	15,9
Uckermark	55 292	55 721	101	1 808 918	1 855 197	103	253 388	257 912	102	14,0	13,9

1 für Fälle ohne Einkommensteuerveranlagung: einbehaltene Lohnsteuer

2 festgesetzte Einkommensteuer zum Gesamtbetrag der Einkünfte*100

2 Unbeschränkt Lohn- und Einkommensteuerpflichtige 2020 nach Größenklassen des Gesamtbetrages der Einkünfte

2.1 Unbeschränkt Lohn- und Einkommensteuerpflichtige insgesamt

Lfd. Nr.	Gesamtbetrag der Einkünfte von ... bis unter ... EUR			Einkünfte aus							
				Land- und Forstwirtschaft		Gewerbebetrieb		selbständiger Arbeit		nicht selbständiger Arbeit	
Stpfl.	1 000 EUR	Stpfl.	1 000 EUR	Stpfl.	1 000 EUR	Stpfl.	1 000 EUR	Stpfl.	1 000 EUR		
Lohn- und Einkommensteuerpflichtige insgesamt											
1	0	–	5 000	141	– 160	4 250	4 855	1 543	2 614	77 041	178 623
2	5 000	–	10 000	231	118	6 026	25 760	1 758	8 212	56 629	430 448
3	10 000	–	15 000	445	1 191	7 789	50 197	2 051	11 979	70 615	854 732
4	15 000	–	20 000	683	1 828	8 411	66 800	2 177	15 783	87 534	1 427 549
5	20 000	–	25 000	661	2 261	8 765	82 903	2 293	18 263	103 381	2 169 991
6	25 000	–	30 000	624	2 600	8 299	87 817	2 305	19 206	98 166	2 472 123
7	30 000	–	35 000	507	2 570	7 508	91 359	2 160	21 811	85 118	2 535 949
8	35 000	–	40 000	485	3 021	6 872	96 943	2 026	23 574	73 544	2 556 403
9	40 000	–	45 000	416	2 662	5 996	90 451	1 899	25 020	59 104	2 333 966
10	45 000	–	50 000	371	2 698	5 485	91 192	1 825	26 687	48 001	2 121 297
11	50 000	–	60 000	575	4 511	9 506	174 451	3 429	59 554	71 659	3 648 946
12	60 000	–	70 000	468	4 439	7 799	161 630	3 043	60 402	52 099	3 153 435
13	70 000	–	80 000	335	3 864	6 446	156 733	2 734	64 032	36 565	2 540 752
14	80 000	–	90 000	278	3 594	5 093	139 740	2 424	70 343	26 755	2 100 891
15	90 000	–	100 000	226	2 624	4 005	127 529	2 174	72 461	19 462	1 690 877
16	100 000	–	125 000	370	7 592	6 737	270 404	4 229	166 890	29 689	2 973 477
17	125 000	–	250 000	530	16 599	9 978	724 323	8 304	732 824	29 268	3 713 382
18	250 000	–	500 000	177	15 774	2 985	528 713	2 598	568 111	4 844	856 321
19	500 000	–	1 000 000	64	13 549	838	347 551	489	198 284	905	239 527
20	1 000 000 und mehr			18	19 363	272	489 648	116	135 957	261	117 105
21	Insgesamt			7 605	110 699	123 060	3 809 002	49 577	2 302 007	1 030 640	38 115 795
22	Verlustfälle			168	– 4 279	2 478	– 44 751	543	– 2 928	2 080	6 879

Einkünfte aus						Summe der Einkünfte		Lfd. Nr.
Kapitalvermögen		Vermietung und Verpachtung		sonstigen Einkünften				
Stpfl.	1 000 EUR	Stpfl.	1 000 EUR	Stpfl.	1 000 EUR	Stpfl.	1 000 EUR	
Lohn- und Einkommensteuerpflichtige insgesamt								
592	853	1 067	897	2 120	6 862	83 211	194 543	1
570	1 423	1 875	3 287	7 025	48 956	66 138	518 204	2
1 755	3 335	4 833	9 122	36 275	446 103	105 489	1 376 660	3
4 142	6 979	8 094	18 111	81 185	1 304 458	161 352	2 841 510	4
2 897	6 949	8 093	22 781	41 654	763 013	134 960	3 066 161	5
2 453	7 287	7 932	24 990	38 049	791 931	123 093	3 405 954	6
1 868	6 644	6 612	22 935	24 942	509 021	97 707	3 190 288	7
1 123	5 203	5 623	21 363	15 661	270 692	79 101	2 977 199	8
772	4 005	5 116	18 824	11 483	176 279	62 211	2 651 206	9
600	3 577	4 701	18 217	9 102	133 066	50 316	2 396 735	10
715	5 171	8 069	32 630	12 813	181 255	74 859	4 106 518	11
386	3 094	6 804	30 701	8 199	111 013	54 327	3 524 715	12
248	1 875	5 589	26 165	5 438	71 491	38 285	2 864 912	13
187	1 514	4 608	23 560	3 333	44 151	28 098	2 383 794	14
165	1 924	3 732	21 943	2 298	32 527	20 554	1 949 884	15
361	3 669	6 923	46 067	3 328	47 542	31 636	3 515 642	16
722	8 738	11 246	111 285	4 017	72 513	33 165	5 379 663	17
265	7 331	3 421	64 428	1 023	25 408	6 251	2 066 086	18
81	4 093	843	37 979	234	7 283	1 282	848 267	19
37	958	267	19 083	76	4 806	360	786 921	20
19 939	84 622	105 448	574 367	308 255	5 048 370	1 252 395	50 044 861	21
147	954	661	– 9 904	485	3 141	4 591	– 50 888	22

2 Unbeschränkt Lohn- und Einkommensteuerpflichtige 2020 nach Größenklassen des Gesamtbetrages der Einkünfte

2.1 Unbeschränkt Lohn- und Einkommensteuerpflichtige insgesamt

Lfd. Nr.	Gesamtbetrag der Einkünfte von ... bis unter ... EUR			Darunter (abzüglich)						Gesamtbetrag der Einkünfte	
				Altersentlastungsbetrag nach § 24a EStG		Entlastungsbetrag für Alleinerziehende nach § 24b EStG		Freibetrag für Land- und Forstwirte nach § 13 Abs. 3 EStG			
				Stpfl.	1 000 EUR	Stpfl.	1 000 EUR	Stpfl.	1 000 EUR	Stpfl.	1 000 EUR
Lohn- und Einkommensteuerpflichtige insgesamt											
1	0	–	5 000	3 207	2 217	•	•	•	•	109 168	181 133
2	5 000	–	10 000	2 039	1 289	3 759	14 783	149	129	66 138	502 003
3	10 000	–	15 000	9 524	3 992	5 809	22 833	279	252	105 489	1 349 583
4	15 000	–	20 000	21 670	9 310	6 266	24 405	419	396	161 352	2 807 399
5	20 000	–	25 000	17 527	9 796	5 657	22 017	388	394	134 960	3 033 955
6	25 000	–	30 000	18 239	10 220	5 091	19 744	357	373	123 093	3 375 618
7	30 000	–	35 000	12 426	7 873	4 257	16 436	181	247	97 707	3 165 731
8	35 000	–	40 000	7 363	5 456	3 486	13 374	169	240	79 101	2 958 128
9	40 000	–	45 000	5 018	3 836	2 491	9 561	150	219	62 211	2 637 591
10	45 000	–	50 000	3 950	3 139	1 896	7 242	155	206	50 316	2 386 148
11	50 000	–	60 000	5 466	4 536	2 296	8 708	213	304	74 859	4 092 970
12	60 000	–	70 000	3 722	3 273	•	•	•	•	54 327	3 516 185
13	70 000	–	80 000	2 497	2 230	605	2 304	–	–	38 285	2 860 378
14	80 000	–	90 000	1 654	1 575	370	1 399	–	–	28 098	2 380 821
15	90 000	–	100 000	1 256	1 283	234	881	–	–	20 554	1 947 721
16	100 000	–	125 000	1 903	2 034	360	1 380	–	–	31 636	3 512 228
17	125 000	–	250 000	2 517	2 900	452	1 735	–	–	33 165	5 375 029
18	250 000	–	500 000	629	795	88	340	–	–	6 251	2 064 950
19	500 000	–	1 000 000	157	204	26	97	–	–	1 282	847 966
20	1 000 000 und mehr			52	76	5	18	–	–	360	786 827
21	Insgesamt			120 816	76 034	47 731	183 629	2 549	2 837	1 278 352	49 782 362
22	Verlustfälle			43	29	1 095	4 340	18	16	4 837	– 55 274

Sonderausgaben insgesamt		Außergewöhnliche Belastungen insgesamt		Als Sonderausgabenabzug berücksichtigte Alters- vorsorgebeiträge nach § 10a EStG		Steuerbegünstigungen		Lfd. Nr.
						Summe der Abzugs- beträge nach §§ 10e, 10f EStG zur Förderung des Wohneigentums		
Stpfl.	1 000 EUR	Stpfl.	1 000 EUR	Stpfl.	1 000 EUR	Stpfl.	1 000 EUR	
Lohn- und Einkommensteuerpflichtige insgesamt								
98 464	53 876	3 694	3 810	28	40	9	68	1
66 138	110 407	5 589	6 751	141	167	8	21	2
105 489	264 066	17 952	23 924	516	562	20	131	3
161 352	517 949	40 156	78 552	2 797	2 414	28	90	4
134 959	553 924	26 358	44 423	5 581	4 904	38	102	5
123 093	599 383	26 897	44 045	6 509	6 491	53	140	6
97 707	549 649	19 648	31 972	7 194	7 829	53	249	7
79 101	501 948	14 367	22 504	7 994	9 589	43	218	8
62 211	435 615	11 710	17 617	7 510	9 850	43	215	9
50 316	384 650	10 053	14 445	6 704	9 357	44	164	10
74 859	637 622	15 440	22 675	11 152	16 991	96	584	11
54 327	524 233	11 647	17 200	9 555	15 904	89	561	12
38 285	423 979	8 305	12 255	7 522	13 599	79	631	13
28 098	339 569	6 041	8 747	6 309	12 124	58	557	14
20 554	265 065	4 580	6 918	5 075	10 382	59	495	15
31 636	444 414	7 063	11 097	8 138	17 730	97	904	16
33 165	544 939	7 481	13 978	8 928	19 922	216	2 891	17
6 251	133 204	1 496	3 094	1 253	2 567	82	1 707	18
1 282	33 034	287	593	214	420	36	1 030	19
360	12 594	64	77	55	98	5	251	20
1 267 647	7 330 120	238 828	384 676	103 175	160 941	1 156	11 009	21
4 837	12 390	1 173	1 406	–	–	•	•	22

2 Unbeschränkt Lohn- und Einkommensteuerpflichtige 2020 nach Größenklassen des Gesamtbetrages der Einkünfte

2.1 Unbeschränkt Lohn- und Einkommensteuerpflichtige insgesamt

Lfd. Nr.	Gesamtbetrag der Einkünfte von ... bis unter ... EUR			Verlustabzug nach § 10d EStG		Einkommen nach § 2 Abs. 4 EStG		Abzusetzende Beträge			
								abzuziehende Freibeträge für Kinder nach § 32 Abs. 6 EStG		Härteausgleich nach § 46 Abs. 3 EStG und § 70 EStDV	
				Stpfl.	1 000 EUR	Stpfl.	1 000 EUR	Stpfl.	1 000 EUR	Stpfl.	1 000 EUR
Lohn- und Einkommensteuerpflichtige insgesamt											
1	0	–	5 000	791	1 358	82 392	123 718	12	52	594	124
2	5 000	–	10 000	645	2 825	66 134	382 055	28	104	576	116
3	10 000	–	15 000	512	3 495	105 485	1 057 641	48	264	804	157
4	15 000	–	20 000	382	3 296	161 351	2 205 351	70	367	1 144	232
5	20 000	–	25 000	321	3 407	134 959	2 427 422	69	303	1 541	316
6	25 000	–	30 000	262	3 199	123 093	2 722 635	333	1 744	1 649	335
7	30 000	–	35 000	157	2 015	97 706	2 574 453	1 159	6 192	1 594	326
8	35 000	–	40 000	165	2 775	79 100	2 421 513	1 132	6 980	1 573	328
9	40 000	–	45 000	106	1 343	62 211	2 173 174	909	5 705	1 572	315
10	45 000	–	50 000	87	1 580	50 316	1 976 035	1 996	10 003	1 325	271
11	50 000	–	60 000	122	3 112	74 859	3 412 041	8 260	43 508	2 368	475
12	60 000	–	70 000	84	2 101	54 326	2 956 179	6 672	41 097	1 979	400
13	70 000	–	80 000	53	1 496	38 285	2 408 390	3 556	22 627	1 507	308
14	80 000	–	90 000	44	1 752	28 098	2 018 101	2 317	14 623	1 223	244
15	90 000	–	100 000	27	1 325	20 554	1 663 552	2 906	20 008	866	175
16	100 000	–	125 000	51	2 762	31 635	3 035 471	14 573	143 915	1 420	290
17	125 000	–	250 000	89	5 975	33 165	4 787 517	18 375	224 645	1 205	242
18	250 000	–	500 000	40	6 281	6 251	1 918 146	3 460	41 917	76	15
19	500 000	–	1 000 000	•	•	1 282	805 174	700	8 888	12	3
20	1 000 000 und mehr			•	•	360	772 407	195	2 495	3	0
21	Insgesamt			3 956	59 413	1 251 562	41 840 974	66 770	595 435	23 031	4 672
22	Verlustfälle			–	–	4 837	– 16 863	3	14	61	12

1 für Fälle ohne Einkommensteuerveranlagung: einbehaltene Lohnsteuer

Zu versteuerndes Einkommen		Tarifliche Einkommensteuer ¹		Hinzuzurechnender Anspruch auf Altersvorsorgezulage nach § 10a Abs. 2 EStG		Hinzuzurechnendes Kindergeld nach § 31 Satz 4 EStG		Lfd. Nr.
Stpfl.	1 000 EUR	Stpfl.	1 000 EUR	Stpfl.	1 000 EUR	Stpfl.	1 000 EUR	
Lohn- und Einkommensteuerpflichtige insgesamt								
82 392	123 542	26 145	3 827	28	4	83	322	1
66 134	381 835	27 239	10 307	141	18	58	168	2
105 485	1 057 220	81 724	35 324	516	66	81	259	3
161 351	2 204 752	145 369	139 924	2 797	359	77	257	4
134 959	2 426 803	119 590	213 590	5 581	698	131	398	5
123 093	2 720 556	120 202	281 907	6 509	830	473	984	6
97 706	2 567 935	97 100	330 760	7 194	954	1 409	2 530	7
79 100	2 414 205	78 893	361 659	7 994	1 130	1 447	2 967	8
62 211	2 167 154	62 127	352 917	7 510	1 138	1 147	2 393	9
50 316	1 965 762	50 258	338 199	6 704	1 098	2 188	3 855	10
74 859	3 368 058	74 796	612 268	11 152	2 074	8 529	15 841	11
54 326	2 914 682	54 291	572 641	9 555	2 103	6 777	14 584	12
38 285	2 385 455	38 262	490 630	7 522	1 980	3 588	7 907	13
28 098	2 003 234	28 083	436 741	6 309	1 882	2 328	5 068	14
20 554	1 643 370	20 541	377 010	5 075	1 690	2 904	6 979	15
31 635	2 891 267	31 617	711 615	8 138	2 922	14 573	50 542	16
33 165	4 562 630	33 144	1 372 438	8 928	3 653	18 366	79 260	17
6 251	1 876 214	6 243	681 608	1 253	525	3 459	14 819	18
1 282	796 284	1 275	314 592	214	86	700	3 151	19
360	769 912	359	322 384	55	25	195	889	20
1 251 562	41 240 867	1 097 258	7 960 340	103 175	23 234	68 513	213 174	21
4 837	– 16 889	•	•	–	–	–	–	22

2 Unbeschränkt Lohn- und Einkommensteuerpflichtige 2020 nach Größenklassen des Gesamtbetrages der Einkünfte

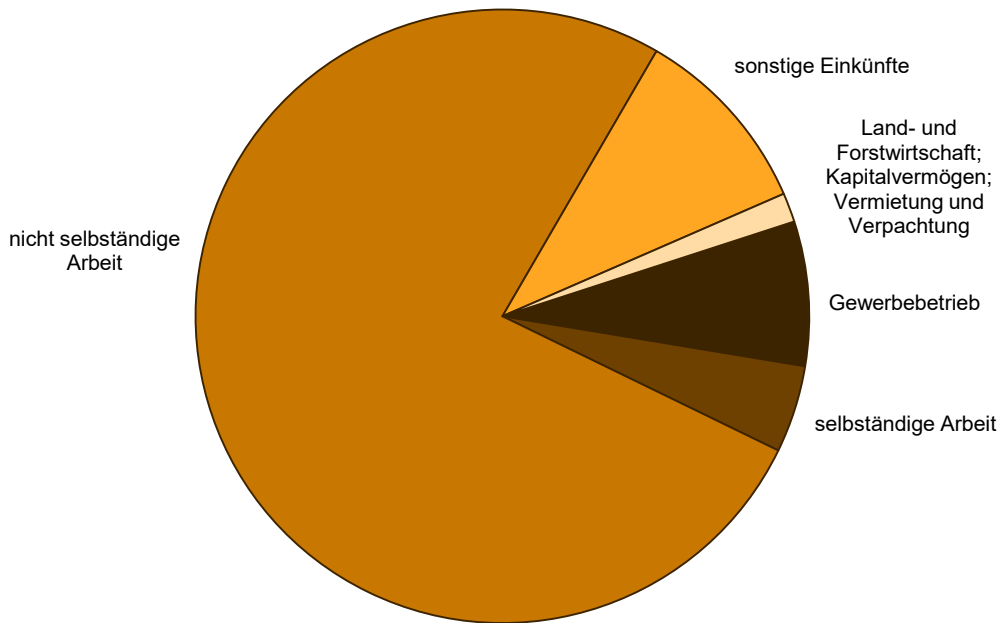
2.1 Unbeschränkt Lohn- und Einkommensteuerpflichtige insgesamt

Lfd. Nr.	Gesamtbetrag der Einkünfte von ... bis unter ... EUR			Festzusetzende Einkommen-/ Jahreslohnsteuer¹		Verbleibende Einkommensteuer				Festzusetzender Solidaritätszuschlag²	
						positiv		negativ			
Stpfl.	1 000 EUR	Stpfl.	1 000 EUR	Stpfl.	1 000 EUR	Stpfl.	1 000 EUR	Stpfl.	1 000 EUR		
Lohn- und Einkommensteuerpflichtige insgesamt											
1	0	–	5 000	25 686	6 017	946	356	9 432	– 2 690	12 679	240
2	5 000	–	10 000	26 783	10 912	1 693	580	14 861	– 7 063	11 643	319
3	10 000	–	15 000	79 113	34 744	28 214	7 621	26 546	– 15 083	18 257	666
4	15 000	–	20 000	143 583	135 039	72 666	51 762	37 460	– 24 155	56 256	2 783
5	20 000	–	25 000	117 278	211 050	33 235	35 029	47 919	– 34 159	86 962	8 504
6	25 000	–	30 000	118 050	278 001	36 623	32 163	48 853	– 39 457	78 530	11 488
7	30 000	–	35 000	96 547	327 331	26 354	35 731	45 269	– 39 801	69 599	13 783
8	35 000	–	40 000	78 777	359 910	18 274	33 440	41 007	– 39 415	68 048	16 224
9	40 000	–	45 000	62 089	350 550	14 376	31 233	34 536	– 36 674	55 546	16 379
10	45 000	–	50 000	50 229	337 392	11 826	30 629	29 874	– 34 719	45 852	15 802
11	50 000	–	60 000	74 777	617 616	17 982	57 040	46 813	– 62 989	70 475	29 104
12	60 000	–	70 000	54 284	577 749	13 160	53 361	36 139	– 56 952	53 418	27 771
13	70 000	–	80 000	38 256	489 558	10 142	51 735	25 739	– 45 741	38 039	23 529
14	80 000	–	90 000	28 077	435 146	7 625	49 698	19 161	– 38 239	27 993	21 032
15	90 000	–	100 000	20 538	376 175	6 212	48 444	13 598	– 29 972	20 504	18 291
16	100 000	–	125 000	31 616	745 078	10 745	113 808	19 983	– 51 877	31 594	36 844
17	125 000	–	250 000	33 141	1 419 721	17 311	434 045	14 956	– 56 141	33 135	73 357
18	250 000	–	500 000	6 243	665 221	4 843	367 235	1 260	– 11 281	6 242	35 706
19	500 000	–	1 000 000	1 274	291 892	1 093	194 163	158	– 3 137	1 274	15 866
20	1 000 000 und mehr			359	293 435	331	204 290	23	– 637	359	16 085
21	Insgesamt			1 086 700	7 962 536	333 651	1 832 364	513 587	– 630 183	786 405	383 770
22	Verlustfälle			44	1 348	28	219	1 212	– 1 827	32	74

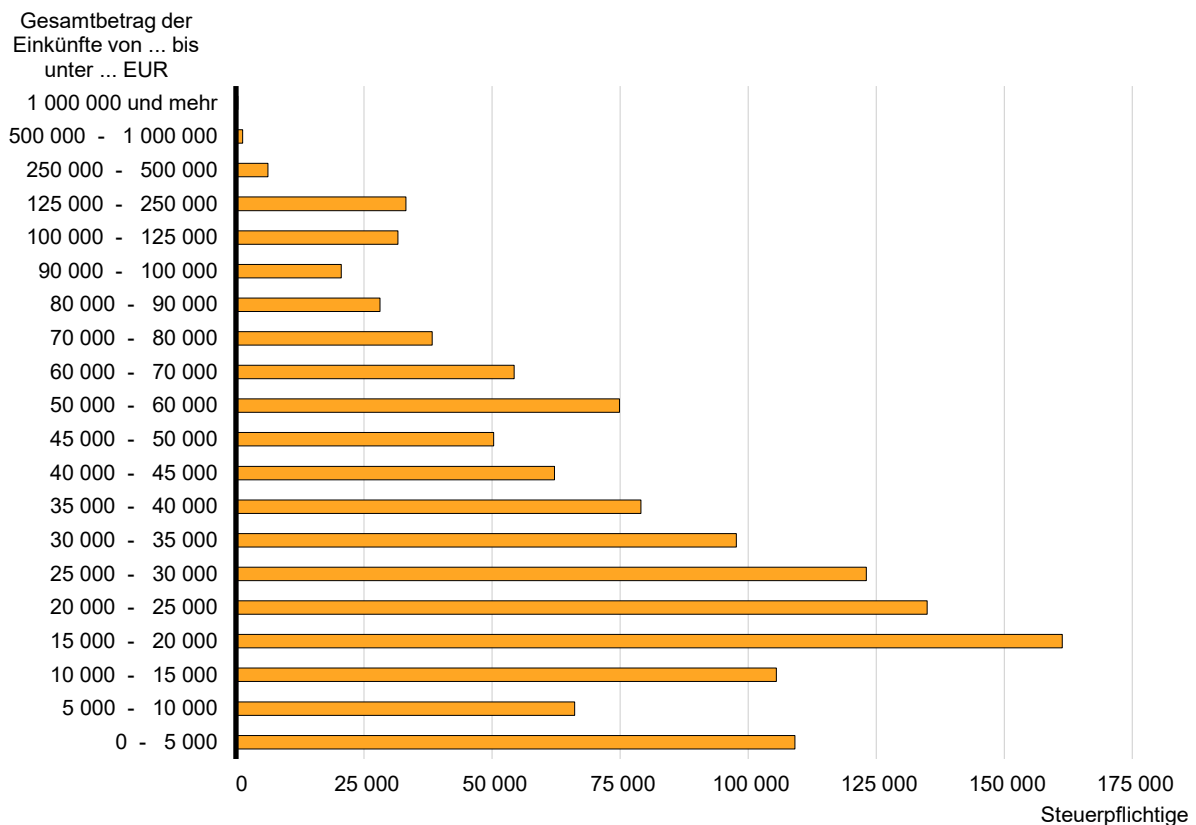
1 für Fälle ohne Einkommensteuerveranlagung: einbehaltene Lohnsteuer

2 für Fälle ohne Einkommensteuerveranlagung: einbehaltener Solidaritätszuschlag

1 Einkünfte der unbeschränkt Lohn- und Einkommensteuerpflichtigen 2020 nach Einkunftsarten



2 Unbeschränkt Lohn- und Einkommensteuerpflichtige 2020 nach Größenklassen des Gesamtbetrages der Einkünfte



2 Unbeschränkt Lohn- und Einkommensteuerpflichtige 2020 nach Größenklassen des Gesamtbetrages der Einkünfte

2.2 Unbeschränkt Lohn- und Einkommensteuerpflichtige nach Grund- und Splittingtabellengliederung

Lfd. Nr.	Gesamtbetrag der Einkünfte von ... bis unter ... EUR			Einkünfte aus							
				Land- und Forstwirtschaft		Gewerbebetrieb		selbständiger Arbeit		nicht selbständiger Arbeit	
Stpfl.	1 000 EUR	Stpfl.	1 000 EUR	Stpfl.	1 000 EUR	Stpfl.	1 000 EUR	Stpfl.	1 000 EUR		
Lohn- und Einkommensteuerpflichtige nach der Grundtabelle besteuert											
1	0	–	5 000	107	– 62	3 728	5 371	1 428	2 557	66 455	156 639
2	5 000	–	10 000	196	225	5 163	24 878	1 575	7 336	50 400	384 870
3	10 000	–	15 000	345	1 112	6 259	45 518	1 796	11 183	62 672	764 658
4	15 000	–	20 000	421	1 261	5 820	55 331	1 708	13 711	74 774	1 238 273
5	20 000	–	25 000	334	1 730	5 247	63 915	1 536	15 066	84 064	1 831 940
6	25 000	–	30 000	282	1 646	4 503	61 716	1 302	14 620	74 373	2 000 746
7	30 000	–	35 000	209	1 193	3 829	59 645	1 188	15 394	61 012	1 949 189
8	35 000	–	40 000	191	1 562	3 305	59 415	1 099	15 996	49 403	1 825 860
9	40 000	–	45 000	149	1 328	2 627	51 617	997	16 482	35 771	1 499 027
10	45 000	–	50 000	112	1 241	2 126	47 358	866	16 805	25 616	1 200 182
11	50 000	–	60 000	180	1 989	3 070	79 928	1 476	33 687	31 159	1 671 838
12	60 000	–	70 000	128	1 974	2 108	63 358	1 173	32 914	17 565	1 110 434
13	70 000	–	80 000	79	1 897	1 406	56 075	839	31 210	8 178	590 217
14	80 000	–	90 000	47	1 181	999	46 518	661	31 900	4 528	366 154
15	90 000	–	100 000	34	623	686	37 718	548	31 896	2 574	231 162
16	100 000	–	125 000	59	2 133	1 291	86 905	894	63 811	3 409	348 177
17	125 000	–	250 000	90	5 019	2 030	218 585	1 716	222 589	3 370	471 657
18	250 000	–	500 000	43	4 005	692	155 264	438	117 336	596	141 995
19	500 000	–	1 000 000	•	•	198	104 400	69	29 469	115	42 708
20	1 000 000 und mehr			•	•	66	187 962	22	24 671	34	18 041
21	Insgesamt			3 020	32 902	55 153	1 511 477	21 331	748 634	656 068	17 843 769
22	Verlustfälle			126	– 2 800	1 938	– 23 921	454	– 2 326	1 741	1 444
Lohn- und Einkommensteuerpflichtige nach der Splittingtabelle besteuert											
23	0	–	5 000	34	– 99	522	– 516	115	57	10 586	21 984
24	5 000	–	10 000	35	– 107	863	882	183	876	6 229	45 579
25	10 000	–	15 000	100	78	1 530	4 680	255	797	7 943	90 074
26	15 000	–	20 000	262	567	2 591	11 469	469	2 072	12 760	189 276
27	20 000	–	25 000	327	530	3 518	18 988	757	3 198	19 317	338 051
28	25 000	–	30 000	342	954	3 796	26 101	1 003	4 586	23 793	471 377
29	30 000	–	35 000	298	1 377	3 679	31 714	972	6 416	24 106	586 760
30	35 000	–	40 000	294	1 459	3 567	37 528	927	7 578	24 141	730 543
31	40 000	–	45 000	267	1 334	3 369	38 834	902	8 538	23 333	834 938
32	45 000	–	50 000	259	1 457	3 359	43 835	959	9 882	22 385	921 115
33	50 000	–	60 000	395	2 522	6 436	94 523	1 953	25 867	40 500	1 977 108
34	60 000	–	70 000	340	2 466	5 691	98 272	1 870	27 488	34 534	2 043 002
35	70 000	–	80 000	256	1 967	5 040	100 658	1 895	32 821	28 387	1 950 535
36	80 000	–	90 000	231	2 413	4 094	93 222	1 763	38 443	22 227	1 734 738
37	90 000	–	100 000	192	2 000	3 319	89 812	1 626	40 565	16 888	1 459 714
38	100 000	–	125 000	311	5 459	5 446	183 499	3 335	103 079	26 280	2 625 300
39	125 000	–	250 000	440	11 580	7 948	505 738	6 588	510 235	25 898	3 241 725
40	250 000	–	500 000	134	11 768	2 293	373 448	2 160	450 775	4 248	714 326
41	500 000	–	1 000 000	•	•	640	243 151	420	168 815	790	196 819
42	1 000 000 und mehr			•	•	206	301 687	94	111 286	227	99 064
43	Insgesamt			4 585	77 797	67 907	2 297 525	28 246	1 553 374	374 572	20 272 026
44	Verlustfälle			42	– 1 479	540	– 20 830	89	– 602	339	5 434

Einkünfte aus						Summe der Einkünfte		Lfd. Nr.
Kapitalvermögen		Vermietung und Verpachtung		sonstigen Einkünften				
Stpfl.	1 000 EUR	Stpfl.	1 000 EUR	Stpfl.	1 000 EUR	Stpfl.	1 000 EUR	

Lohn- und Einkommensteuerpflichtige nach der Grundtabelle besteuert

546	740	881	984	1 803	5 368	72 002	171 598	1
502	1 223	1 555	2 992	5 832	40 086	58 724	461 610	2
1 588	2 751	4 090	8 060	32 791	407 297	94 853	1 240 579	3
3 672	6 105	6 189	13 979	71 744	1 161 220	141 723	2 489 880	4
1 725	4 423	4 328	12 857	20 110	339 422	100 186	2 269 354	5
569	2 708	3 496	11 562	7 299	85 201	78 688	2 178 199	6
270	1 669	2 918	10 142	4 496	40 937	63 576	2 078 169	7
155	1 005	2 589	9 172	3 217	26 537	51 501	1 939 547	8
94	588	2 338	7 627	2 097	15 121	37 348	1 591 791	9
85	594	1 972	7 179	1 420	10 674	26 944	1 284 033	10
132	967	3 079	12 401	1 560	13 184	33 141	1 813 995	11
78	845	2 342	10 876	932	8 734	18 984	1 229 135	12
63	448	1 462	9 210	529	5 695	9 299	694 752	13
46	507	1 033	8 054	341	4 323	5 405	458 636	14
41	503	719	5 959	213	3 046	3 273	310 907	15
91	937	1 183	11 574	375	7 363	4 686	520 902	16
151	2 317	2 059	25 752	519	12 515	5 768	958 434	17
61	1 828	638	14 161	156	5 417	1 338	440 007	18
•	•	157	8 659	40	1 726	284	190 636	19
•	•	53	6 874	11	432	80	238 142	20
9 894	31 152	43 081	198 074	155 485	2 194 297	807 803	22 560 304	21
102	773	459	– 4 005	323	1 486	3 904	– 29 348	22

Lohn- und Einkommensteuerpflichtige nach der Splittingtabelle besteuert

46	113	186	– 87	317	1 494	11 209	22 946	23
68	200	320	295	1 193	8 870	7 414	56 594	24
167	584	743	1 062	3 484	38 806	10 636	136 081	25
470	874	1 905	4 132	9 441	143 239	19 629	351 630	26
1 172	2 526	3 765	9 924	21 544	423 591	34 774	796 807	27
1 884	4 580	4 436	13 428	30 750	706 730	44 405	1 227 755	28
1 598	4 974	3 694	12 793	20 446	468 085	34 131	1 112 119	29
968	4 198	3 034	12 191	12 444	244 155	27 600	1 037 652	30
678	3 417	2 778	11 197	9 386	161 157	24 863	1 059 415	31
515	2 983	2 729	11 037	7 682	122 392	23 372	1 112 701	32
583	4 204	4 990	20 229	11 253	168 070	41 718	2 292 523	33
308	2 248	4 462	19 825	7 267	102 279	35 343	2 295 580	34
185	1 427	4 127	16 955	4 909	65 796	28 986	2 170 160	35
141	1 008	3 575	15 507	2 992	39 828	22 693	1 925 158	36
124	1 421	3 013	15 984	2 085	29 481	17 281	1 638 978	37
270	2 732	5 740	34 493	2 953	40 179	26 950	2 994 740	38
571	6 421	9 187	85 532	3 498	59 998	27 397	4 421 230	39
204	5 502	2 783	50 267	867	19 992	4 913	1 626 079	40
•	•	686	29 321	194	5 557	998	657 631	41
•	•	214	12 209	65	4 374	280	548 778	42
10 045	53 470	62 367	376 292	152 770	2 854 073	444 592	27 484 557	43
45	181	202	– 5 899	162	1 655	687	– 21 540	44

2 Unbeschränkt Lohn- und Einkommensteuerpflichtige 2020 nach Größenklassen des Gesamtbetrages der Einkünfte

2.2 Unbeschränkt Lohn- und Einkommensteuerpflichtige nach Grund- und Splittingtabellengliederung

Lfd. Nr.	Gesamtbetrag der Einkünfte von ... bis unter ... EUR			Darunter (Abzüglich)						Gesamtbetrag der Einkünfte	
				Altersentlastungsbetrag nach § 24a EStG		Entlastungsbetrag für Alleinerziehende nach § 24b EStG		Freibetrag für Land- und Forstwirte nach § 13 Abs. 3 EStG			
										Stpfl.	1 000 EUR
Lohn- und Einkommensteuerpflichtige nach der Grundtabelle besteuert											
1	0	–	5 000	1 499	941	3 211	11 104	69	50	90 641	159 503
2	5 000	–	10 000	1 492	899	3 756	14 774	129	100	58 724	445 836
3	10 000	–	15 000	8 350	3 372	5 799	22 797	219	166	94 853	1 214 244
4	15 000	–	20 000	17 750	7 079	6 239	24 317	257	186	141 723	2 458 298
5	20 000	–	25 000	7 617	4 405	5 640	21 953	201	157	100 186	2 242 838
6	25 000	–	30 000	2 764	2 102	5 062	19 640	164	125	78 688	2 156 331
7	30 000	–	35 000	1 684	1 180	4 239	16 374	3	0	63 576	2 060 614
8	35 000	–	40 000	1 168	911	3 463	13 306	–	–	51 501	1 925 330
9	40 000	–	45 000	727	605	2 473	9 501	–	–	37 348	1 581 685
10	45 000	–	50 000	523	481	1 877	7 179	–	–	26 944	1 276 373
11	50 000	–	60 000	710	660	2 268	8 629	–	–	33 141	1 804 706
12	60 000	–	70 000	512	468	1 352	5 211	–	–	18 984	1 223 456
13	70 000	–	80 000	316	311	592	2 258	–	–	9 299	692 183
14	80 000	–	90 000	195	188	364	1 385	–	–	5 405	457 063
15	90 000	–	100 000	132	140	226	859	–	–	3 273	309 908
16	100 000	–	125 000	240	245	349	1 352	–	–	4 686	519 305
17	125 000	–	250 000	335	355	439	1 695	–	–	5 768	956 383
18	250 000	–	500 000	•	•	•	•	–	–	1 338	439 573
19	500 000	–	1 000 000	•	•	•	•	–	–	284	190 508
20	1 000 000 und mehr			8	9	5	18	–	–	80	238 115
21	Insgesamt			46 142	24 478	47 466	182 787	1 042	785	826 442	22 352 254
22	Verlustfälle			•	•	•	•	12	8	4 149	– 33 701
Lohn- und Einkommensteuerpflichtige nach der Splittingtabelle besteuert											
23	0	–	5 000	1 708	1 276	•	•	•	•	18 527	21 630
24	5 000	–	10 000	547	389	3	10	20	29	7 414	56 167
25	10 000	–	15 000	1 174	620	10	36	60	86	10 636	135 339
26	15 000	–	20 000	3 920	2 231	27	88	162	209	19 629	349 101
27	20 000	–	25 000	9 910	5 391	17	64	187	236	34 774	791 117
28	25 000	–	30 000	15 475	8 118	29	103	193	248	44 405	1 219 286
29	30 000	–	35 000	10 742	6 694	18	62	178	247	34 131	1 105 117
30	35 000	–	40 000	6 195	4 546	23	68	169	240	27 600	1 032 799
31	40 000	–	45 000	4 291	3 231	18	60	150	219	24 863	1 055 905
32	45 000	–	50 000	3 427	2 658	19	63	155	206	23 372	1 109 775
33	50 000	–	60 000	4 756	3 875	28	79	213	304	41 718	2 288 264
34	60 000	–	70 000	3 210	2 805	•	•	•	•	35 343	2 292 729
35	70 000	–	80 000	2 181	1 920	13	46	–	–	28 986	2 168 194
36	80 000	–	90 000	1 459	1 387	6	14	–	–	22 693	1 923 758
37	90 000	–	100 000	1 124	1 143	8	22	–	–	17 281	1 637 813
38	100 000	–	125 000	1 663	1 789	11	28	–	–	26 950	2 992 923
39	125 000	–	250 000	2 182	2 545	13	39	–	–	27 397	4 418 646
40	250 000	–	500 000	•	•	•	•	–	–	4 913	1 625 377
41	500 000	–	1 000 000	•	•	•	•	–	–	998	657 457
42	1 000 000 und mehr			44	66	–	–	–	–	280	548 712
43	Insgesamt			74 674	51 555	265	841	1 507	2 051	451 910	27 430 109
44	Verlustfälle			•	•	•	•	6	8	688	– 21 573

Sonderausgaben insgesamt		Außergewöhnliche Belastungen insgesamt		Als Sonderausgabenabzug berücksichtigte Alters- vorsorgebeiträge nach § 10a EStG		Steuerbegünstigungen		Lfd. Nr.
						Summe der Abzugs- beträge nach §§ 10e, 10f EStG zur Förderung des Wohneigentums		
Stpfl.	1 000 EUR	Stpfl.	1 000 EUR	Stpfl.	1 000 EUR	Stpfl.	1 000 EUR	

Lohn- und Einkommensteuerpflichtige nach der Grundtabelle besteuert

85 583	46 831	3 268	3 173	•	•	•	•	1
58 724	97 325	4 712	5 268	•	•	•	•	2
94 853	234 689	15 902	20 528	513	558	14	55	3
141 723	447 897	34 987	70 197	2 772	2 367	23	81	4
100 185	406 055	14 359	25 388	5 513	4 802	28	66	5
78 688	381 148	8 026	11 795	6 103	5 953	28	89	6
63 576	353 795	6 255	8 231	6 172	6 591	29	180	7
51 501	322 627	5 173	7 248	6 322	7 498	19	72	8
37 348	255 943	4 033	5 564	5 422	7 062	23	155	9
26 944	197 991	3 092	4 081	4 241	5 908	23	103	10
33 141	258 528	4 027	5 792	5 667	8 469	45	288	11
18 984	156 172	2 481	4 037	3 569	5 792	38	247	12
9 299	87 179	1 150	1 869	1 677	2 842	26	190	13
5 405	51 860	641	1 135	972	1 670	12	118	14
3 273	33 134	402	673	540	965	15	242	15
4 686	49 061	603	1 012	655	1 154	15	121	16
5 768	70 331	844	1 589	551	974	36	591	17
1 338	19 914	204	399	86	154	11	106	18
284	5 464	38	75	•	•	5	428	19
80	2 582	9	13	•	•	–	–	20
821 383	3 478 528	110 206	178 068	50 952	62 981	405	3 214	21
4 149	8 160	940	949	–	–	–	–	22

Lohn- und Einkommensteuerpflichtige nach der Splittingtabelle besteuert

12 881	7 045	426	637	•	•	•	•	23
7 414	13 082	877	1 483	•	•	•	•	24
10 636	29 377	2 050	3 396	3	4	6	75	25
19 629	70 051	5 169	8 354	25	48	5	8	26
34 774	147 869	11 999	19 035	68	102	10	36	27
44 405	218 235	18 871	32 250	406	538	25	51	28
34 131	195 854	13 393	23 740	1 022	1 238	24	69	29
27 600	179 321	9 194	15 257	1 672	2 090	24	145	30
24 863	179 673	7 677	12 053	2 088	2 787	20	60	31
23 372	186 659	6 961	10 364	2 463	3 449	21	61	32
41 718	379 094	11 413	16 883	5 485	8 522	51	296	33
35 343	368 061	9 166	13 163	5 986	10 111	51	314	34
28 986	336 800	7 155	10 386	5 845	10 758	53	442	35
22 693	287 709	5 400	7 612	5 337	10 454	46	439	36
17 281	231 931	4 178	6 245	4 535	9 418	44	253	37
26 950	395 352	6 460	10 085	7 483	16 577	82	782	38
27 397	474 608	6 637	12 389	8 377	18 947	180	2 300	39
4 913	113 290	1 292	2 695	1 167	2 413	71	1 602	40
998	27 570	249	518	•	•	31	602	41
280	10 012	55	64	•	•	5	251	42
446 264	3 851 592	128 622	206 607	52 223	97 960	751	7 795	43
688	4 230	233	457	–	–	•	•	44

2 Unbeschränkt Lohn- und Einkommensteuerpflichtige 2020 nach Größenklassen des Gesamtbetrages der Einkünfte

2.2 Unbeschränkt Lohn- und Einkommensteuerpflichtige nach Grund- und Splittingtabellengliederung

Lfd. Nr.	Gesamtbetrag der Einkünfte von ... bis unter ... EUR			Verlustabzug nach § 10d EStG		Einkommen nach § 2 Abs. 4 EStG		Abzusetzende Beträge			
								abzuziehende Freibeträge für Kinder nach § 32 Abs. 6 EStG		Härteausgleich nach § 46 Abs. 3 EStG und § 70 EStDV	
				Stpfl.	1 000 EUR	Stpfl.	1 000 EUR				
Lohn- und Einkommensteuerpflichtige nach der Grundtabelle besteuert											
1	0	–	5 000	705	1 185	71 663	109 691	•	•	•	•
2	5 000	–	10 000	541	2 303	58 721	340 937	•	•	•	•
3	10 000	–	15 000	432	2 799	94 850	955 792	•	•	•	•
4	15 000	–	20 000	309	2 473	141 723	1 935 447	65	327	1 003	204
5	20 000	–	25 000	242	2 254	100 185	1 804 394	66	283	1 324	275
6	25 000	–	30 000	188	1 996	78 688	1 755 510	326	1 701	1 339	274
7	30 000	–	35 000	113	1 415	63 576	1 690 737	1 153	6 164	1 205	251
8	35 000	–	40 000	105	1 613	51 500	1 586 603	1 120	6 914	1 085	229
9	40 000	–	45 000	69	649	37 348	1 312 448	901	5 668	992	199
10	45 000	–	50 000	49	835	26 944	1 067 443	1 980	9 905	747	157
11	50 000	–	60 000	69	1 636	33 141	1 529 912	8 087	42 524	1 031	206
12	60 000	–	70 000	46	1 073	18 984	1 056 013	6 403	39 518	704	141
13	70 000	–	80 000	28	667	9 299	599 373	3 295	20 922	321	68
14	80 000	–	90 000	23	842	5 405	401 406	2 096	13 200	191	39
15	90 000	–	100 000	8	417	3 273	274 480	1 304	8 224	100	21
16	100 000	–	125 000	30	1 487	4 685	466 512	1 964	12 710	140	31
17	125 000	–	250 000	48	3 323	5 768	879 697	2 642	17 638	112	25
18	250 000	–	500 000	19	3 568	1 338	415 470	657	4 378	12	2
19	500 000	–	1 000 000	4	1 783	284	182 754	•	•	•	•
20	1 000 000 und mehr			–	–	80	235 694	38	257	–	–
21	Insgesamt			3 028	32 316	807 455	18 600 312	32 319	191 637	12 083	2 481
22	Verlustfälle			–	–	4 149	– 12 021	3	14	61	12
Lohn- und Einkommensteuerpflichtige nach der Splittingtabelle besteuert											
23	0	–	5 000	86	173	10 729	14 026	•	•	•	•
24	5 000	–	10 000	104	522	7 413	41 118	•	•	•	•
25	10 000	–	15 000	80	696	10 635	101 849	•	•	•	•
26	15 000	–	20 000	73	823	19 628	269 903	5	39	141	28
27	20 000	–	25 000	79	1 153	34 774	623 028	3	20	217	41
28	25 000	–	30 000	74	1 203	44 405	967 125	7	43	310	61
29	30 000	–	35 000	44	600	34 130	883 716	6	28	389	75
30	35 000	–	40 000	60	1 161	27 600	834 910	12	66	488	98
31	40 000	–	45 000	37	695	24 863	860 726	8	37	580	115
32	45 000	–	50 000	38	746	23 372	908 592	16	98	578	114
33	50 000	–	60 000	53	1 476	41 718	1 882 130	173	984	1 337	269
34	60 000	–	70 000	38	1 028	35 342	1 900 167	269	1 579	1 275	259
35	70 000	–	80 000	25	829	28 986	1 809 017	261	1 705	1 186	240
36	80 000	–	90 000	21	911	22 693	1 616 696	221	1 423	1 032	205
37	90 000	–	100 000	19	909	17 281	1 389 072	1 602	11 783	766	154
38	100 000	–	125 000	21	1 275	26 950	2 568 960	12 609	131 205	1 280	259
39	125 000	–	250 000	41	2 652	27 397	3 907 819	15 733	207 007	1 093	217
40	250 000	–	500 000	21	2 714	4 913	1 502 675	2 803	37 539	64	13
41	500 000	–	1 000 000	•	•	998	622 420	•	•	•	•
42	1 000 000 und mehr			•	•	280	536 713	157	2 238	3	0
43	Insgesamt			928	27 097	444 107	23 240 663	34 451	403 798	10 948	2 191
44	Verlustfälle			–	–	688	– 4 842	–	–	–	–

1 für Fälle ohne Einkommensteuerveranlagung: einbehaltene Lohnsteuer

Zu versteuerndes Einkommen		Tarifliche Einkommensteuer ¹		Hinzuzurechnender Anspruch auf Altersvorsorgezulage nach § 10a Abs. 2 EStG		Hinzuzurechnendes Kindergeld nach § 31 Satz 4 EStG		Lfd. Nr.
Stpfl.	1 000 EUR	Stpfl.	1 000 EUR	Stpfl.	1 000 EUR	Stpfl.	1 000 EUR	

Lohn- und Einkommensteuerpflichtige nach der Grundtabelle besteuert

71 663	109 529	23 132	3 203	•	•	71	257	1
58 721	340 734	24 165	8 829	•	•	46	128	2
94 850	955 422	76 836	32 248	513	66	56	163	3
141 723	1 934 916	137 326	131 289	2 772	354	58	174	4
100 185	1 803 836	99 409	194 752	5 513	686	102	284	5
78 688	1 753 535	78 519	239 909	6 103	759	435	856	6
63 576	1 684 321	63 510	268 217	6 172	773	1 325	2 206	7
51 500	1 579 459	51 447	281 113	6 322	811	1 339	2 576	8
37 348	1 306 581	37 330	254 994	5 422	716	1 066	2 063	9
26 944	1 057 381	26 926	222 298	4 241	571	2 092	3 504	10
33 141	1 487 182	33 118	338 911	5 667	790	8 224	15 024	11
18 984	1 016 353	18 973	257 560	3 569	557	6 454	13 923	12
9 299	578 382	9 294	159 216	1 677	269	3 314	7 369	13
5 405	388 167	5 400	114 139	972	160	2 097	4 620	14
3 273	266 235	3 270	82 191	540	95	1 300	2 873	15
4 685	453 770	4 680	147 713	655	114	1 964	4 458	16
5 768	862 035	5 756	307 648	551	99	2 635	6 182	17
1 338	411 090	1 334	160 063	86	16	656	1 535	18
284	181 830	283	75 413	9	2	138	326	19
80	235 437	80	103 026	3	0	38	91	20
807 455	18 406 194	700 788	3 382 733	50 952	6 859	33 410	68 611	21
4 149	– 12 047	12	1	–	–	–	–	22

Lohn- und Einkommensteuerpflichtige nach der Splittingtabelle besteuert

10 729	14 013	3 013	624	•	•	12	65	23
7 413	41 101	3 074	1 478	•	•	12	40	24
10 635	101 799	4 888	3 076	3	0	25	96	25
19 628	269 837	8 043	8 634	25	5	19	82	26
34 774	622 967	20 181	18 838	68	12	29	114	27
44 405	967 021	41 683	41 997	406	71	38	129	28
34 130	883 614	33 590	62 543	1 022	181	84	324	29
27 600	834 746	27 446	80 546	1 672	319	108	391	30
24 863	860 573	24 797	97 923	2 088	422	81	330	31
23 372	908 381	23 332	115 900	2 463	527	96	352	32
41 718	1 880 876	41 678	273 358	5 485	1 284	305	818	33
35 342	1 898 328	35 318	315 081	5 986	1 547	323	662	34
28 986	1 807 073	28 968	331 414	5 845	1 711	274	538	35
22 693	1 615 067	22 683	322 602	5 337	1 722	231	448	36
17 281	1 377 135	17 271	294 819	4 535	1 595	1 604	4 106	37
26 950	2 437 496	26 937	563 902	7 483	2 808	12 609	46 084	38
27 397	3 700 595	27 388	1 064 790	8 377	3 553	15 731	73 078	39
4 913	1 465 124	4 909	521 544	1 167	509	2 803	13 284	40
998	614 453	992	239 179	205	85	562	2 825	41
280	534 475	279	219 358	52	24	157	798	42
444 107	22 834 673	396 470	4 577 607	52 223	16 375	35 103	144 563	43
688	– 4 842	•	•	–	–	–	–	44

2 Unbeschränkt Lohn- und Einkommensteuerpflichtige 2020 nach Größenklassen des Gesamtbetrages der Einkünfte

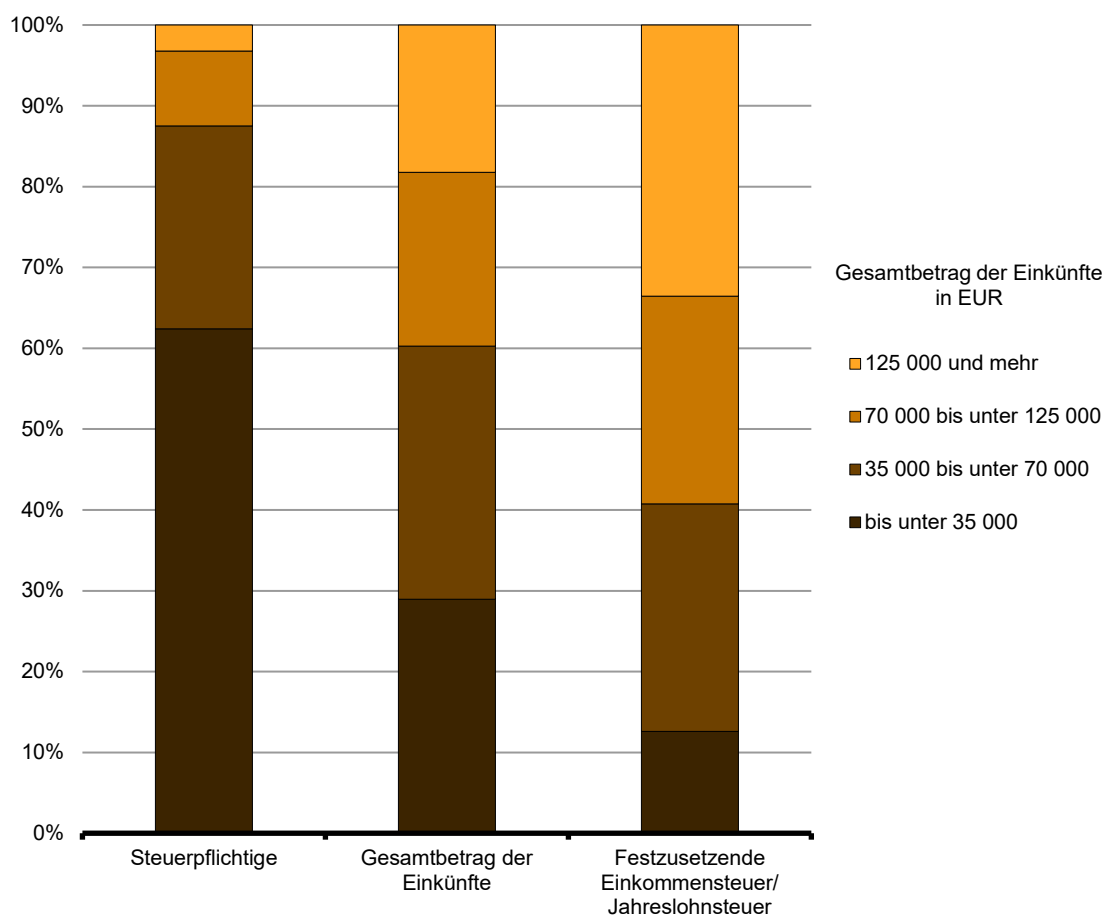
2.2 Unbeschränkt Lohn- und Einkommensteuerpflichtige nach Grund- und Splittingtabellengliederung

Lfd. Nr.	Gesamtbetrag der Einkünfte von ... bis unter ... EUR			Festzusetzende Einkommen-/ Jahreslohnsteuer ¹		Verbleibende Einkommensteuer				Festzusetzender Solidaritätszuschlag ²	
						positiv		negativ			
						Stpfl.	1 000 EUR	Stpfl.	1 000 EUR	Stpfl.	1 000 EUR
Lohn- und Einkommensteuerpflichtige nach der Grundtabelle besteuert											
1	0	–	5 000	22 706	5 396	908	342	8 944	– 2 476	11 364	222
2	5 000	–	10 000	23 794	9 254	1 550	510	13 871	– 6 486	10 161	267
3	10 000	–	15 000	74 342	31 381	27 929	7 516	24 357	– 13 819	16 123	555
4	15 000	–	20 000	135 678	126 309	72 053	51 489	32 598	– 20 827	52 154	2 537
5	20 000	–	25 000	99 204	192 250	26 132	33 560	38 947	– 26 871	80 874	7 897
6	25 000	–	30 000	78 477	238 372	12 854	20 352	38 007	– 28 270	72 270	10 637
7	30 000	–	35 000	63 490	267 327	9 197	17 701	34 084	– 26 729	62 052	12 601
8	35 000	–	40 000	51 436	280 310	7 156	16 624	28 958	– 24 509	51 000	13 631
9	40 000	–	45 000	37 325	254 484	5 340	14 757	21 862	– 20 612	37 192	12 547
10	45 000	–	50 000	26 921	222 751	4 035	13 919	16 539	– 17 223	26 861	11 084
11	50 000	–	60 000	33 116	348 314	5 530	25 949	20 539	– 25 646	33 084	17 560
12	60 000	–	70 000	18 971	266 937	3 576	24 010	12 079	– 19 314	18 953	13 706
13	70 000	–	80 000	9 290	163 213	2 488	23 057	5 273	– 9 643	9 286	8 474
14	80 000	–	90 000	5 398	115 975	1 738	21 377	2 873	– 5 992	5 395	6 073
15	90 000	–	100 000	3 269	82 820	1 263	19 226	1 611	– 3 644	3 269	4 366
16	100 000	–	125 000	4 677	145 988	2 195	44 136	2 024	– 5 510	4 675	7 742
17	125 000	–	250 000	5 756	301 312	3 719	141 284	1 660	– 6 936	5 755	16 184
18	250 000	–	500 000	1 334	153 900	1 066	93 733	221	– 1 585	1 333	8 369
19	500 000	–	1 000 000	283	66 747	250	46 548	•	•	283	3 652
20	1 000 000 und mehr			80	91 610	77	48 736	•	•	80	5 033
21	Insgesamt			695 547	3 364 652	189 056	664 825	304 475	– 266 593	502 164	163 137
22	Verlustfälle			31	389	•	•	941	– 733	20	21
Lohn- und Einkommensteuerpflichtige nach der Splittingtabelle besteuert											
23	0	–	5 000	2 980	621	38	14	488	– 214	1 315	17
24	5 000	–	10 000	2 989	1 657	143	69	990	– 577	1 482	53
25	10 000	–	15 000	4 771	3 363	285	105	2 189	– 1 264	2 134	111
26	15 000	–	20 000	7 905	8 730	613	273	4 862	– 3 328	4 102	245
27	20 000	–	25 000	18 074	18 799	7 103	1 469	8 972	– 7 288	6 088	607
28	25 000	–	30 000	39 573	39 629	23 769	11 811	10 846	– 11 188	6 260	851
29	30 000	–	35 000	33 057	60 004	17 157	18 030	11 185	– 13 072	7 547	1 182
30	35 000	–	40 000	27 341	79 599	11 118	16 817	12 049	– 14 905	17 048	2 593
31	40 000	–	45 000	24 764	96 066	9 036	16 476	12 674	– 16 062	18 354	3 832
32	45 000	–	50 000	23 308	114 641	7 791	16 710	13 335	– 17 497	18 991	4 718
33	50 000	–	60 000	41 661	269 301	12 452	31 091	26 274	– 37 343	37 391	11 543
34	60 000	–	70 000	35 313	310 811	9 584	29 351	24 060	– 37 638	34 465	14 066
35	70 000	–	80 000	28 966	326 345	7 654	28 679	20 466	– 36 098	28 753	15 055
36	80 000	–	90 000	22 679	319 171	5 887	28 322	16 288	– 32 247	22 598	14 959
37	90 000	–	100 000	17 269	293 355	4 949	29 218	11 987	– 26 329	17 235	13 925
38	100 000	–	125 000	26 939	599 090	8 550	69 672	17 959	– 46 367	26 919	29 101
39	125 000	–	250 000	27 385	1 118 409	13 592	292 761	13 296	– 49 205	27 380	57 172
40	250 000	–	500 000	4 909	511 321	3 777	273 502	1 039	– 9 696	4 909	27 337
41	500 000	–	1 000 000	991	225 145	843	147 615	•	•	991	12 213
42	1 000 000 und mehr			279	201 825	254	155 554	•	•	279	11 052
43	Insgesamt			391 153	4 597 883	144 595	1 167 539	209 112	– 363 589	284 241	220 633
44	Verlustfälle			13	959	•	•	271	– 1 093	12	53

1 für Fälle ohne Einkommensteuerveranlagung: einbehaltenen Lohnsteuer

2 für Fälle ohne Einkommensteuerveranlagung: einbehaltenen Solidaritätszuschlag

3 Unbeschränkt Lohn- und Einkommensteuerpflichtige, deren Gesamtbetrag der Einkünfte und deren festzusetzende Einkommensteuer 2020 nach Größenklassen



3 Unbeschränkt Lohn- und Einkommensteuerpflichtige 2020 nach Größenklassen des Gesamtbetrages der Einkünfte sowie nach Verwaltungsbezirken

Amtlicher Gemeinde- schlüssel	Verwaltungsbezirk — a) Steuerpflichtige b) Gesamtbetrag der Einkünfte (1 000 EUR) c) Zu versteuerndes Einkommen (1 000 EUR) d) Festzusetzende Einkommen-/Jahres- lohnsteuer (1 000 EUR)	Größenklassen des Gesamtbetrages					
		0	5 000	10 000	15 000	20 000	25 000
		— 5 000	— 10 000	— 15 000	— 20 000	— 25 000	— 30 000
12 0 00 000	Land Brandenburg	a) 109 168	66 138	105 489	161 352	134 960	123 093
		b) 181 133	502 003	1 349 583	2 807 399	3 033 955	3 375 618
		c) 123 542	381 835	1 057 220	2 204 752	2 426 803	2 720 556
		d) 6 017	10 912	34 744	135 039	211 050	278 001
12 0 51 000	Brandenburg an der Havel, Stadt	a) 3 850	2 022	3 166	4 838	4 087	3 511
		b) 5 848	15 260	40 634	83 947	91 821	96 001
		c) 4 245	11 910	32 170	66 448	74 129	77 721
		d) 193	331	1 063	4 145	6 773	8 155
12 0 52 000	Cottbus, Stadt	a) 5 582	2 963	4 968	7 394	5 523	4 672
		b) 8 560	22 377	63 464	128 794	123 909	127 977
		c) 6 092	17 356	50 132	101 574	99 192	102 956
		d) 153	381	1 504	6 188	8 456	9 815
12 0 53 000	Frankfurt (Oder), Stadt	a) 3 129	1 634	2 581	4 265	3 140	2 669
		b) 4 880	12 430	32 990	74 345	70 474	73 262
		c) 3 625	9 633	26 004	58 735	56 632	59 264
		d) 98	250	795	3 563	4 807	5 766
12 0 54 000	Potsdam, Stadt	a) 8 505	5 420	7 260	10 185	8 993	8 438
		b) 14 998	41 023	92 114	177 870	202 104	231 672
		c) 10 080	31 491	72 683	140 258	161 905	187 557
		d) 597	951	2 942	9 425	15 455	20 936
12 0 60 000	Barnim	a) 8 044	4 826	7 362	11 079	9 762	9 222
		b) 13 339	36 672	93 929	192 633	219 541	253 202
		c) 8 847	27 707	73 253	150 417	175 475	203 800
		d) 356	780	2 428	9 266	15 297	20 919
12 0 60 005	Ahrensfelde	a) 396	285	402	585	578	573
		b) 743	2 166	5 081	10 242	12 961	15 761
		c) 486	1 576	3 974	8 082	10 432	12 651
		d) 40	43	147	519	927	1 254
12 0 60 012	Althüttendorf	a) 21	21	25	29	32	36
		b) 32	157	326	505	719	964
		c) 22	122	263	395	581	787
		d) 1	5	9	25	53	86
12 0 60 020	Bernau bei Berlin, Stadt	a) 1 802	1 032	1 654	2 608	2 222	2 230
		b) 3 071	7 886	21 106	45 475	49 979	61 090
		c) 2 162	6 055	16 571	35 414	39 934	49 182
		d) 118	182	572	2 197	3 579	5 098
12 0 60 024	Biesenthal, Stadt	a) 252	144	258	334	328	316
		b) 419	1 110	3 258	5 758	7 423	8 697
		c) 303	842	2 556	4 362	5 923	6 952
		d) 11	21	79	268	527	720
12 0 60 034	Breydin	a) 35	20	29	55	33	48
		b) 55	143	361	967	751	1 310
		c) 32	107	283	776	581	1 049
		d) 1	2	12	48	41	114
12 0 60 036	Britz	a) 76	50	91	142	117	113
		b) 112	380	1 154	2 454	2 645	3 118
		c) 74	291	900	1 915	2 133	2 499
		d) 2	5	38	110	199	268

der Einkünfte von ... bis unter ... EUR							Insgesamt	Amtlicher Gemeinde- schlüssel
30 000 – 35 000	35 000 – 40 000	40 000 – 50 000	50 000 – 60 000	60 000 – 70 000	70 000 – 125 000	125 000 und mehr		
97 707	79 101	112 527	74 859	54 327	118 573	41 058	1 278 352	12 0 00 000
3 165 731	2 958 128	5 023 738	4 092 970	3 516 185	10 701 147	9 074 772	49 782 362	
2 567 935	2 414 205	4 132 915	3 368 058	2 914 682	8 923 325	8 005 039	41 240 867	
327 331	359 910	687 942	617 616	577 749	2 045 957	2 670 269	7 962 536	
2 744	2 233	3 225	1 744	1 200	2 231	627	35 478	12 0 51 000
89 073	83 470	143 225	95 243	77 526	198 422	135 487	1 155 957	
72 565	68 411	118 114	78 188	64 038	164 815	118 926	951 682	
9 533	10 650	20 376	14 482	12 708	36 768	38 243	163 418	
3 588	2 888	4 100	2 662	1 869	3 722	1 179	51 110	12 0 52 000
116 267	107 965	183 167	145 553	120 892	334 502	253 672	1 737 098	
94 780	88 172	150 786	120 008	100 146	279 205	222 776	1 433 174	
11 972	13 237	25 927	22 915	20 644	64 304	72 559	258 056	
2 074	1 660	2 252	1 451	991	1 843	515	28 204	12 0 53 000
67 159	61 963	100 414	79 120	63 996	164 714	108 088	913 836	
54 679	50 871	83 286	65 847	53 534	137 764	95 582	755 457	
6 599	7 591	14 147	12 258	10 525	30 429	29 968	126 796	
7 256	6 287	9 077	6 272	4 600	10 063	4 296	96 652	12 0 54 000
235 042	235 259	405 898	342 361	297 679	915 690	1 008 321	4 200 032	
191 652	193 510	335 048	283 480	247 634	763 826	885 238	3 504 361	
26 356	31 170	61 554	58 220	55 030	188 996	314 840	786 473	
7 770	6 037	8 571	5 951	4 409	10 072	3 211	96 316	12 0 60 000
252 020	225 820	382 982	325 499	285 437	910 234	681 327	3 872 635	
204 284	184 388	315 033	267 887	236 792	759 858	601 421	3 209 164	
26 163	27 632	52 752	49 631	46 836	172 984	194 561	619 605	
610	506	822	595	505	1 259	393	7 509	12 0 60 005
19 820	18 962	36 903	32 578	32 791	114 296	85 471	387 774	
16 197	15 571	30 611	26 990	27 405	96 202	76 508	326 685	
2 081	2 350	5 424	5 090	5 477	21 385	24 272	69 009	
26	22	42	18	16	23	12	323	12 0 60 012
847	831	1 863	989	1 036	2 063	2 608	12 941	
639	666	1 511	806	885	1 693	2 316	10 688	
73	90	231	138	195	384	799	2 089	
1 843	1 402	1 963	1 357	1 006	2 246	624	21 989	12 0 60 020
59 814	52 432	87 693	74 116	65 168	202 951	125 352	856 132	
48 473	42 822	72 181	61 033	53 975	168 976	109 768	706 544	
6 345	6 603	12 488	11 507	10 877	38 575	35 089	133 233	
267	183	268	176	146	309	93	3 074	12 0 60 024
8 649	6 827	11 978	9 563	9 415	27 807	22 181	123 085	
6 997	5 566	9 822	7 842	7 778	23 021	19 912	101 877	
896	789	1 564	1 416	1 432	5 163	6 601	19 486	
29	20	36	22	18	41	9	395	12 0 60 034
933	748	1 632	1 218	1 167	3 647	1 920	14 853	
751	614	1 319	1 024	937	3 080	1 708	12 260	
77	96	212	185	174	701	518	2 179	
92	69	123	70	47	89	15	1 094	12 0 60 036
3 003	2 582	5 520	3 787	3 063	7 862	3 310	38 991	
2 410	2 110	4 537	3 084	2 566	6 556	2 940	32 016	
309	320	715	556	492	1 409	984	5 407	

3 Unbeschränkt Lohn- und Einkommensteuerpflichtige 2020 nach Größenklassen des Gesamtbetrages der Einkünfte sowie nach Verwaltungsbezirken

Amtlicher Gemeinde- schlüssel	Verwaltungsbezirk — a) Steuerpflichtige b) Gesamtbetrag der Einkünfte (1 000 EUR) c) Zu versteuerndes Einkommen (1 000 EUR) d) Festzusetzende Einkommen-/Jahres- lohnsteuer (1 000 EUR)	Größenklassen des Gesamtbetrages					
		0	5 000	10 000	15 000	20 000	25 000
		— 5 000	— 10 000	— 15 000	— 20 000	— 25 000	— 30 000
12 0 60 045	Chorin	a)	85	69	77	133	135
		b)	151	530	993	2 336	3 020
		c)	102	401	756	1 846	2 422
		d)	3	9	19	115	210
12 0 60 052	Eberswalde, Stadt	a)	2 518	1 347	1 896	2 876	2 313
		b)	3 915	10 245	24 254	49 820	51 976
		c)	2 781	7 972	19 023	39 106	41 669
		d)	84	212	601	2 330	3 641
12 0 60 068	Friedrichswalde	a)	36	17	32	49	47
		b)	63	124	399	864	1 068
		c)	40	95	312	671	858
		d)	1	1	10	39	64
12 0 60 092	Hohenfinow	a)	20	8	20	38	33
		b)	28	63	256	666	751
		c)	22	46	192	533	615
		d)	0	2	7	39	47
12 0 60 100	Joachimsthal, Stadt	a)	150	98	154	245	173
		b)	246	768	1 969	4 261	3 903
		c)	182	599	1 504	3 354	3 097
		d)	5	16	44	198	277
12 0 60 128	Liepe	a)	25	17	27	32	32
		b)	44	136	352	563	717
		c)	34	111	283	438	583
		d)	1	3	23	27	47
12 0 60 149	Lunow-Stolzenhagen	a)	40	29	45	78	50
		b)	71	234	575	1 349	1 128
		c)	46	190	432	1 069	912
		d)	1	4	14	60	70
12 0 60 154	Marienwerder	a)	59	40	77	117	88
		b)	102	321	971	2 023	1 958
		c)	54	244	725	1 590	1 575
		d)	1	5	19	97	108
12 0 60 161	Melchow	a)	42	25	41	47	54
		b)	71	188	528	820	1 226
		c)	33	125	414	640	989
		d)	1	2	14	35	96
12 0 60 172	Niederfinow	a)	21	8	25	34	34
		b)	34	63	313	601	779
		c)	15	52	244	487	616
		d)	1	1	11	35	55
12 0 60 176	Oderberg, Stadt	a)	81	50	109	136	116
		b)	144	380	1 404	2 358	2 614
		c)	88	286	1 098	1 761	2 094
		d)	3	6	31	97	169
12 0 60 181	Panketal	a)	711	385	590	910	890
		b)	1 080	2 901	7 582	15 836	19 946
		c)	687	2 108	5 830	12 382	15 797
		d)	24	54	194	771	1 339

der Einkünfte von ... bis unter ... EUR							Insgesamt	Amtlicher Gemeinde- schlüssel
30 000 – 35 000	35 000 – 40 000	40 000 – 50 000	50 000 – 60 000	60 000 – 70 000	70 000 – 125 000	125 000 und mehr		
91	79	119	69	57	112	37	1 167	12 0 60 045
2 927	2 971	5 361	3 756	3 628	10 007	11 458	49 988	
2 382	2 434	4 391	3 064	3 037	8 404	10 002	41 493	
294	343	677	538	600	1 924	2 926	7 919	
1 518	1 110	1 408	839	576	1 060	278	19 711	12 0 60 052
49 265	41 494	62 653	45 726	37 232	94 670	59 868	585 216	
40 084	33 928	51 504	37 714	30 920	79 187	52 735	480 408	
5 297	5 207	8 410	6 891	5 935	17 725	17 033	77 866	
25	24	38	23	15	32	14	396	12 0 60 068
811	893	1 703	1 270	975	2 838	3 249	15 452	
653	728	1 417	1 038	824	2 351	2 843	12 770	
74	107	230	174	171	501	957	2 417	
18	18	24	16	12	14	8	252	12 0 60 092
585	675	1 080	887	787	1 202	1 403	9 031	
472	539	876	718	653	1 000	1 200	7 407	
55	73	135	121	111	221	342	1 220	
125	94	129	87	56	101	26	1 601	12 0 60 100
4 032	3 524	5 780	4 752	3 632	9 199	6 942	53 477	
3 241	2 884	4 714	3 913	3 024	7 726	6 299	44 134	
420	406	732	654	585	1 693	1 770	7 177	
22	20	29	20	23	30	8	318	12 0 60 128
714	749	1 288	1 082	1 486	2 649	1 929	12 624	
593	614	1 059	871	1 214	2 223	1 800	10 569	
74	97	153	146	246	484	476	1 863	
51	27	49	36	22	37	6	517	12 0 60 149
1 643	1 005	2 199	1 973	1 432	3 345	1 038	17 271	
1 347	832	1 808	1 594	1 194	2 810	811	14 083	
164	103	251	267	210	604	219	2 068	
57	57	89	59	29	73	27	865	12 0 60 154
1 843	2 132	3 994	3 271	1 864	6 499	6 013	33 548	
1 490	1 745	3 281	2 706	1 520	5 442	5 406	27 841	
165	244	533	497	279	1 248	1 559	4 976	
35	33	56	30	25	44	15	500	12 0 60 161
1 124	1 243	2 496	1 661	1 622	4 044	3 035	19 518	
907	999	2 038	1 376	1 352	3 375	2 495	15 897	
118	133	345	240	243	763	793	2 888	
29	25	32	20	15	26	5	300	12 0 60 172
936	942	1 418	1 122	975	2 369	928	11 196	
772	768	1 160	934	807	1 937	837	9 206	
101	104	203	148	180	433	273	1 612	
86	59	61	33	35	53	10	920	12 0 60 176
2 781	2 217	2 714	1 814	2 269	4 562	2 084	27 821	
2 234	1 779	2 237	1 484	1 909	3 856	1 980	22 786	
272	243	332	232	356	802	613	3 352	
807	703	1 074	842	634	1 814	664	10 905	12 0 60 181
26 195	26 328	48 156	46 013	41 191	165 210	132 106	556 784	
21 217	21 483	39 660	37 694	34 163	137 300	114 931	462 738	
2 639	3 100	6 763	7 350	6 963	31 642	37 223	99 952	

3 Unbeschränkt Lohn- und Einkommensteuerpflichtige 2020 nach Größenklassen des Gesamtbetrages der Einkünfte sowie nach Verwaltungsbezirken

Amtlicher Gemeinde- schlüssel	Verwaltungsbezirk — a) Steuerpflichtige b) Gesamtbetrag der Einkünfte (1 000 EUR) c) Zu versteuerndes Einkommen (1 000 EUR) d) Festzusetzende Einkommen-/Jahres- lohnsteuer (1 000 EUR)	Größenklassen des Gesamtbetrages						
		0	5 000	10 000	15 000	20 000	25 000	
		— 5 000	— 10 000	— 15 000	— 20 000	— 25 000	— 30 000	
12 0 60 185	Parsteinsee	a)	28	15	22	26	40	25
		b)	58	111	283	454	892	677
		c)	40	84	218	342	724	544
		d)	2	2	6	24	53	56
12 0 60 192	Rüdnitz	a)	110	39	83	115	104	127
		b)	163	303	1 058	2 009	2 343	3 522
		c)	95	241	797	1 597	1 899	2 869
		d)	2	5	26	99	176	319
12 0 60 198	Schorfheide	a)	348	246	382	627	551	555
		b)	627	1 827	4 870	10 871	12 377	15 276
		c)	370	1 334	3 798	8 399	9 773	12 255
		d)	11	38	118	491	814	1 252
12 0 60 250	Sydower Fließ	a)	39	22	52	42	64	46
		b)	77	152	671	730	1 457	1 264
		c)	56	119	529	593	1 159	997
		d)	1	4	14	39	111	114
12 0 60 269	Wandlitz	a)	801	591	872	1 290	1 148	1 096
		b)	1 352	4 428	11 077	22 418	25 833	30 088
		c)	652	3 224	8 583	17 463	20 615	24 111
		d)	24	114	277	1 143	1 745	2 382
12 0 60 280	Werneuchen, Stadt	a)	335	257	387	510	552	503
		b)	653	1 970	4 927	8 877	12 445	13 866
		c)	453	1 415	3 853	6 899	9 999	11 209
		d)	20	43	140	442	908	1 239
12 0 60 296	Ziethen	a)	13	11	12	21	28	24
		b)	27	86	163	379	628	659
		c)	18	68	116	304	496	535
		d)	0	2	2	19	39	58
12 0 61 000	Dahme-Spreewald	a)	6 716	4 626	7 055	10 989	9 266	8 600
		b)	11 491	35 018	90 133	191 373	208 487	235 830
		c)	7 659	26 463	70 073	149 957	166 097	189 459
		d)	312	813	2 366	9 347	14 628	19 347
12 0 61 005	Alt Zauche-Wußwerk	a)	15	11	21	39	24	23
		b)	31	73	264	695	530	645
		c)	15	50	202	544	427	515
		d)	0	1	9	32	34	54
12 0 61 017	Bersteland	a)	34	11	35	61	44	47
		b)	56	81	439	1 073	1 020	1 295
		c)	29	64	335	856	790	1 050
		d)	1	2	12	53	62	97
12 0 61 020	Bestensee	a)	294	235	325	522	463	442
		b)	536	1 766	4 141	9 110	10 422	12 096
		c)	358	1 336	3 259	7 089	8 299	9 761
		d)	15	34	104	505	782	988
12 0 61 061	Byhleguhre-Byhlen	a)	30	30	36	39	33	43
		b)	68	231	467	688	743	1 169
		c)	47	167	373	546	587	941
		d)	1	3	11	36	51	105

der Einkünfte von ... bis unter ... EUR							Insgesamt	Amtlicher Gemeinde- schlüssel
30 000 – 35 000	35 000 – 40 000	40 000 – 50 000	50 000 – 60 000	60 000 – 70 000	70 000 – 125 000	125 000 und mehr		
24	11	24	13	9	14	10	261	12 0 60 185
775	408	1 060	738	589	1 295	1 834	9 175	
624	326	881	624	488	1 085	1 625	7 605	
67	46	146	125	97	248	492	1 366	
94	65	92	64	48	112	22	1 075	12 0 60 192
3 040	2 418	4 112	3 510	3 127	9 846	3 526	38 977	
2 453	1 981	3 383	2 889	2 537	8 272	3 057	32 068	
317	311	569	485	498	1 815	925	5 547	
446	326	472	360	248	510	157	5 228	12 0 60 198
14 467	12 185	21 087	19 701	15 939	45 955	32 835	208 018	
11 689	9 930	17 229	16 275	13 228	38 556	29 316	172 150	
1 501	1 470	2 806	2 832	2 519	8 752	9 324	31 929	
43	36	50	28	17	41	18	498	12 0 60 250
1 390	1 341	2 204	1 536	1 104	3 875	2 937	18 740	
1 117	1 091	1 781	1 242	899	3 205	2 569	15 358	
139	148	300	224	160	747	770	2 772	
989	745	1 069	835	635	1 576	650	12 297	12 0 60 269
32 085	27 834	47 708	45 855	41 081	143 543	146 205	579 506	
25 945	22 683	39 257	37 833	34 013	119 876	129 579	483 834	
3 139	3 362	6 606	7 053	6 825	28 366	44 355	105 390	
424	382	480	326	210	442	104	4 912	12 0 60 280
13 726	14 295	21 415	17 866	13 545	39 289	21 890	184 762	
11 097	11 658	17 589	14 549	11 207	32 740	19 748	152 416	
1 482	1 797	2 820	2 660	2 159	7 186	5 934	26 830	
19	21	22	13	5	14	6	209	12 0 60 296
617	785	964	714	318	1 212	1 204	7 757	
500	639	789	589	258	988	1 033	6 331	
64	89	106	100	52	212	316	1 059	
7 006	5 706	8 235	5 410	4 080	9 163	3 071	89 923	12 0 61 000
226 933	213 346	367 702	295 928	264 024	830 389	650 194	3 620 849	
183 981	174 100	302 648	243 236	219 091	692 469	574 930	3 000 163	
23 577	26 049	50 842	45 013	43 453	160 131	188 638	584 515	
17	15	18	19	12	17	9	240	12 0 61 005
549	566	794	1 054	777	1 577	1 827	9 381	
439	453	652	891	637	1 364	1 680	7 870	
53	61	99	158	100	361	480	1 442	
47	29	29	32	26	27	12	434	12 0 61 017
1 527	1 085	1 291	1 736	1 661	2 309	2 324	15 899	
1 227	851	1 035	1 420	1 364	1 899	2 033	12 952	
154	133	150	221	239	381	615	2 122	
325	242	414	237	203	481	144	4 327	12 0 61 020
10 512	9 047	18 540	12 946	13 084	43 546	30 828	176 573	
8 511	7 380	15 259	10 622	10 915	36 490	27 184	146 463	
1 099	1 123	2 626	2 102	2 234	8 395	9 177	29 182	
28	19	31	29	13	30	12	373	12 0 61 061
902	713	1 382	1 614	850	2 752	2 546	14 123	
729	578	1 144	1 304	694	2 304	2 175	11 589	
98	77	182	256	121	514	631	2 088	

3 Unbeschränkt Lohn- und Einkommensteuerpflichtige 2020 nach Größenklassen des Gesamtbetrages der Einkünfte sowie nach Verwaltungsbezirken

Amtlicher Gemeinde- schlüssel	Verwaltungsbezirk — a) Steuerpflichtige b) Gesamtbetrag der Einkünfte (1 000 EUR) c) Zu versteuerndes Einkommen (1 000 EUR) d) Festzusetzende Einkommen-/Jahres- lohnsteuer (1 000 EUR)	Größenklassen des Gesamtbetrages						
		0	5 000	10 000	15 000	20 000	25 000	
		— 5 000	— 10 000	— 15 000	— 20 000	— 25 000	— 30 000	
12 0 61 097	Drahnsdorf	a)	35	36	44	40	54	36
		b)	57	272	562	700	1 206	980
		c)	33	212	447	562	955	785
		d)	5	11	21	37	81	83
12 0 61 112	Eichwalde	a)	230	165	228	380	330	300
		b)	381	1 233	2 877	6 612	7 454	8 270
		c)	247	903	2 253	5 213	5 906	6 640
		d)	7	23	108	320	519	658
12 0 61 164	Golßen, Stadt	a)	111	70	143	199	200	140
		b)	187	533	1 830	3 513	4 505	3 845
		c)	135	415	1 448	2 793	3 617	3 096
		d)	8	15	45	173	330	327
12 0 61 192	Groß Köris	a)	70	72	84	166	118	134
		b)	135	552	1 076	2 890	2 669	3 675
		c)	93	373	808	2 223	2 091	2 932
		d)	13	16	23	134	216	306
12 0 61 216	Halbe	a)	103	62	88	148	128	165
		b)	187	464	1 126	2 561	2 913	4 536
		c)	129	355	890	2 023	2 293	3 619
		d)	5	5	27	117	194	349
12 0 61 217	Heidesee	a)	255	188	294	424	366	361
		b)	452	1 423	3 757	7 384	8 235	9 915
		c)	316	1 077	2 873	5 763	6 511	7 675
		d)	11	29	95	338	569	825
12 0 61 219	Heideblick	a)	138	93	129	263	214	193
		b)	174	690	1 650	4 575	4 852	5 270
		c)	110	515	1 308	3 602	3 874	4 230
		d)	5	17	36	199	361	441
12 0 61 224	Jamlitz	a)	18	16	38	27	31	27
		b)	21	132	494	471	707	743
		c)	8	94	378	367	569	589
		d)	0	4	11	19	52	59
12 0 61 244	Kasel-Golzig	a)	18	17	25	39	44	45
		b)	30	127	304	679	973	1 221
		c)	20	83	233	531	765	974
		d)	0	2	5	33	65	99
12 0 61 260	Königs Wusterhausen, Stadt	a)	1 470	987	1 544	2 413	2 066	1 860
		b)	2 540	7 540	19 751	42 035	46 380	50 932
		c)	1 734	5 754	15 438	32 964	36 985	41 027
		d)	60	167	502	2 031	3 173	4 109
12 0 61 265	Krausnick-Groß Wasserburg	a)	20	13	19	33	33	28
		b)	48	101	246	585	736	755
		c)	36	72	192	467	579	604
		d)	1	1	7	30	54	60
12 0 61 308	Lieberose, Stadt	a)	49	32	72	125	82	64
		b)	72	235	897	2 160	1 843	1 725
		c)	39	180	686	1 709	1 467	1 382
		d)	2	6	13	88	120	134

der Einkünfte von ... bis unter ... EUR							Insgesamt	Amtlicher Gemeinde- schlüssel
30 000 – 35 000	35 000 – 40 000	40 000 – 50 000	50 000 – 60 000	60 000 – 70 000	70 000 – 125 000	125 000 und mehr		
20	16	22	13	10	22	7	355	12 0 61 097
645	597	968	714	657	1 855	2 472	11 685	
530	492	782	582	536	1 549	2 230	9 696	
65	71	110	88	90	325	534	1 522	
289	214	362	254	213	450	174	3 589	12 0 61 112
9 351	7 958	16 315	13 928	13 876	40 759	36 495	165 508	
7 592	6 429	13 412	11 459	11 606	33 896	32 048	137 605	
940	956	2 356	2 258	2 477	8 342	10 450	29 415	
105	79	97	70	38	76	14	1 342	12 0 61 164
3 389	2 962	4 266	3 892	2 490	6 517	3 883	41 812	
2 737	2 414	3 493	3 154	2 036	5 343	3 546	34 227	
369	369	534	505	358	1 076	1 116	5 226	
89	72	89	78	58	120	38	1 188	12 0 61 192
2 870	2 679	3 968	4 293	3 741	10 813	9 195	48 554	
2 297	2 175	3 307	3 490	3 094	9 094	8 277	40 255	
256	315	530	567	609	2 056	2 906	7 948	
75	59	90	67	40	70	18	1 113	12 0 61 216
2 413	2 203	4 036	3 700	2 575	6 199	4 184	37 097	
1 929	1 777	3 306	3 065	2 115	5 119	3 759	30 380	
229	252	499	541	366	1 139	1 092	4 816	
298	242	356	214	187	375	121	3 681	12 0 61 217
9 655	9 026	15 787	11 693	12 091	34 335	28 895	152 650	
7 693	7 337	12 860	9 624	9 985	28 806	26 265	126 786	
942	1 077	1 983	1 670	1 934	6 566	8 938	24 976	
138	118	152	104	74	110	25	1 751	12 0 61 219
4 443	4 436	6 799	5 693	4 769	9 620	4 857	57 829	
3 590	3 579	5 502	4 649	3 977	8 069	4 212	47 218	
421	468	810	745	698	1 767	1 259	7 227	
26	12	19	8	15	9	3	249	12 0 61 224
834	446	846	427	969	784	469	7 342	
655	360	689	342	805	663	417	5 936	
63	44	102	60	148	142	128	835	
33	15	16	18	12	21	7	310	12 0 61 244
1 078	554	699	985	781	1 866	1 238	10 535	
858	451	556	782	647	1 521	1 074	8 493	
121	60	77	127	104	312	329	1 334	
1 546	1 200	1 732	1 153	858	2 164	754	19 747	12 0 61 260
50 077	44 899	77 293	62 978	55 463	198 415	150 565	808 867	
40 777	36 618	63 735	51 993	46 372	165 247	132 521	671 165	
5 151	5 495	10 800	9 826	9 408	38 442	42 827	131 991	
24	19	32	20	11	28	7	287	12 0 61 265
774	706	1 443	1 084	725	2 581	1 931	11 716	
618	562	1 158	850	613	2 145	1 773	9 669	
76	71	159	127	117	486	584	1 773	
49	40	67	43	14	34	9	680	12 0 61 308
1 583	1 497	3 003	2 341	900	2 839	1 641	20 736	
1 282	1 208	2 446	1 920	758	2 339	1 488	16 904	
150	152	347	296	148	466	442	2 363	

3 Unbeschränkt Lohn- und Einkommensteuerpflichtige 2020 nach Größenklassen des Gesamtbetrages der Einkünfte sowie nach Verwaltungsbezirken

Amtlicher Gemeinde- schlüssel	Verwaltungsbezirk — a) Steuerpflichtige b) Gesamtbetrag der Einkünfte (1 000 EUR) c) Zu versteuerndes Einkommen (1 000 EUR) d) Festzusetzende Einkommen-/Jahres- lohnsteuer (1 000 EUR)	Größenklassen des Gesamtbetrages					
		0	5 000	10 000	15 000	20 000	25 000
		— 5 000	— 10 000	— 15 000	— 20 000	— 25 000	— 30 000
12 0 61 316	Lübben (Spreewald), Stadt	a) 566	368	708	1 027	848	677
		b) 932	2 802	9 088	17 837	19 039	18 552
		c) 625	2 114	7 111	13 852	15 237	14 907
		d) 16	63	232	871	1 271	1 500
12 0 61 320	Luckau, Stadt	a) 360	222	374	700	565	510
		b) 475	1 671	4 789	12 201	12 739	13 974
		c) 312	1 271	3 715	9 600	10 197	11 272
		d) 8	78	125	561	927	1 126
12 0 61 328	Märkisch Buchholz, Stadt	a) 27	26	47	56	47	49
		b) 51	191	613	975	1 056	1 345
		c) 22	130	478	788	844	1 084
		d) 1	3	14	47	66	105
12 0 61 329	Märkische Heide	a) 121	95	180	296	247	206
		b) 226	734	2 320	5 164	5 547	5 671
		c) 145	546	1 785	4 067	4 406	4 542
		d) 4	15	50	237	360	434
12 0 61 332	Mittenwalde, Stadt	a) 376	236	339	544	483	481
		b) 687	1 789	4 313	9 525	10 834	13 179
		c) 456	1 347	3 341	7 403	8 610	10 602
		d) 16	46	120	492	779	1 112
12 0 61 344	Münchehofe	a) 9	14	22	36	26	28
		b) 20	111	289	616	584	767
		c) 13	81	216	484	446	620
		d) 1	–	6	28	35	59
12 0 61 352	Neu Zauche	a) 38	42	55	63	62	53
		b) 88	318	714	1 084	1 385	1 472
		c) 44	252	570	855	1 110	1 197
		d) 1	9	21	52	92	122
12 0 61 405	Rietzneuendorf-Staakow	a) 19	20	24	47	44	31
		b) 28	144	311	816	1 006	854
		c) 22	89	237	653	794	684
		d) 1	2	8	38	70	67
12 0 61 428	Schleppzig	a) 20	10	36	45	32	24
		b) 37	76	472	791	709	662
		c) 21	46	358	579	566	522
		d) 0	2	11	40	44	48
12 0 61 433	Schönefeld	a) 818	537	676	813	768	775
		b) 1 425	4 032	8 567	14 118	17 321	21 279
		c) 970	3 092	6 628	11 270	13 972	17 330
		d) 35	94	243	793	1 343	2 048
12 0 61 435	Schönwald	a) 46	30	50	98	57	62
		b) 83	211	644	1 710	1 286	1 709
		c) 65	160	483	1 366	1 019	1 377
		d) 1	5	12	88	97	141
12 0 61 444	Schulzendorf	a) 292	193	273	443	389	354
		b) 479	1 450	3 479	7 739	8 780	9 723
		c) 296	1 101	2 699	6 072	6 980	7 775
		d) 9	29	94	397	589	755

der Einkünfte von ... bis unter ... EUR							Insgesamt	Amtlicher Gemeinde- schlüssel
30 000 – 35 000	35 000 – 40 000	40 000 – 50 000	50 000 – 60 000	60 000 – 70 000	70 000 – 125 000	125 000 und mehr		
582	430	649	360	286	504	175	7 180	12 0 61 316
18 834	16 061	28 831	19 772	18 540	45 135	39 422	254 846	
15 219	13 138	23 699	16 137	15 434	37 335	35 073	209 879	
1 931	2 026	3 984	2 929	2 940	8 238	11 610	37 613	
363	297	408	228	183	324	104	4 638	12 0 61 320
11 780	11 129	18 289	12 409	11 831	29 309	21 602	162 198	
9 497	9 040	14 897	9 991	9 765	24 179	18 877	132 614	
1 198	1 279	2 292	1 701	1 800	5 528	6 321	22 945	
29	28	31	23	18	29	13	423	12 0 61 328
943	1 055	1 385	1 262	1 177	2 587	2 166	14 806	
772	867	1 110	1 049	993	2 181	1 816	12 135	
107	129	165	191	181	482	652	2 143	
158	119	179	97	93	141	39	1 971	12 0 61 329
5 108	4 478	7 959	5 341	6 038	12 556	8 702	69 841	
4 143	3 625	6 553	4 391	4 936	10 523	7 954	57 615	
499	484	967	744	884	2 281	2 592	9 551	
420	349	489	321	236	508	186	4 968	12 0 61 332
13 662	13 089	21 883	17 470	15 207	45 466	38 639	205 743	
11 088	10 726	17 991	14 293	12 540	38 069	34 306	170 774	
1 525	1 620	2 975	2 617	2 397	8 734	10 597	33 029	
22	16	28	18	8	21	5	253	12 0 61 344
722	598	1 229	970	534	1 830	1 059	9 328	
583	480	1 012	809	440	1 594	966	7 744	
80	68	164	135	77	373	279	1 305	
44	40	41	24	16	39	8	525	12 0 61 352
1 430	1 483	1 838	1 329	1 031	3 397	1 651	17 220	
1 171	1 189	1 490	1 070	847	2 844	1 455	14 096	
147	148	228	188	152	604	470	2 236	
18	17	28	19	13	27	3	310	12 0 61 405
592	634	1 243	1 047	850	2 458	451	10 434	
474	518	1 018	857	723	2 007	383	8 460	
63	80	156	164	123	444	121	1 337	
25	20	25	19	10	18	6	290	12 0 61 428
810	750	1 127	1 024	646	1 446	991	9 541	
656	602	934	839	538	1 212	826	7 699	
71	61	160	149	110	238	248	1 184	
720	670	987	669	468	1 051	288	9 240	12 0 61 433
23 312	25 032	44 173	36 652	30 313	94 659	67 819	388 701	
19 134	20 652	36 682	30 418	25 188	79 327	60 688	325 350	
2 715	3 289	6 431	5 783	5 148	18 257	20 409	66 588	
48	31	44	45	24	53	16	604	12 0 61 435
1 541	1 146	1 978	2 410	1 562	4 806	2 946	22 031	
1 227	903	1 625	1 943	1 279	3 992	2 571	18 009	
137	132	252	317	233	892	671	2 978	
346	295	422	337	266	695	209	4 514	12 0 61 444
11 240	11 018	18 890	18 469	17 249	62 379	45 324	216 219	
9 102	9 054	15 614	15 119	14 209	51 974	40 200	180 194	
1 119	1 355	2 679	2 859	2 831	12 169	13 064	37 949	

3 Unbeschränkt Lohn- und Einkommensteuerpflichtige 2020 nach Größenklassen des Gesamtbetrages der Einkünfte sowie nach Verwaltungsbezirken

Amtlicher Gemeinde- schlüssel	Verwaltungsbezirk — a) Steuerpflichtige b) Gesamtbetrag der Einkünfte (1 000 EUR) c) Zu versteuerndes Einkommen (1 000 EUR) d) Festzusetzende Einkommen-/Jahres- lohnsteuer (1 000 EUR)	Größenklassen des Gesamtbetrages						
		0	5 000	10 000	15 000	20 000	25 000	
		— 5 000	— 10 000	— 15 000	— 20 000	— 25 000	— 30 000	
12 0 61 448	Schwerin	a)	28	27	34	48	45	50
		b)	49	214	436	811	1 005	1 376
		c)	30	168	336	632	790	1 088
		d)	2	4	9	32	68	106
12 0 61 450	Schwielochsee	a)	56	44	53	95	88	64
		b)	85	334	697	1 673	1 968	1 760
		c)	40	258	515	1 313	1 591	1 426
		d)	1	6	16	79	128	133
12 0 61 470	Spreewaldheide	a)	12	7	25	31	17	23
		b)	28	58	320	529	380	632
		c)	12	46	247	420	304	507
		d)	0	2	7	24	23	51
12 0 61 471	Steinreich	a)	25	10	26	39	24	23
		b)	29	78	321	673	534	625
		c)	21	56	249	546	432	510
		d)	0	0	9	34	34	53
12 0 61 476	Straupitz (Spreewald)	a)	43	36	52	76	50	58
		b)	70	273	639	1 292	1 127	1 581
		c)	46	219	484	1 017	903	1 287
		d)	1	6	19	55	84	124
12 0 61 492	Teupitz, Stadt	a)	79	49	70	119	105	125
		b)	119	378	882	2 061	2 347	3 430
		c)	77	289	670	1 635	1 880	2 764
		d)	3	14	23	101	164	297
12 0 61 510	Unterspreewald	a)	25	28	38	50	43	31
		b)	50	203	488	879	967	855
		c)	17	139	383	651	770	681
		d)	1	2	11	34	55	60
12 0 61 540	Wildau, Stadt	a)	478	379	463	789	610	551
		b)	915	2 897	5 972	13 682	13 775	15 091
		c)	649	2 227	4 714	10 769	11 057	12 166
		d)	20	61	165	665	1 038	1 249
12 0 61 572	Zeuthen	a)	388	215	385	656	486	517
		b)	643	1 603	4 900	11 468	10 908	14 219
		c)	432	1 181	3 729	8 734	8 472	11 298
		d)	57	35	142	532	696	1 064
12 0 62 000	Elbe-Elster	a)	4 321	2 562	4 688	7 459	6 432	5 074
		b)	6 793	19 458	60 339	129 404	144 575	138 844
		c)	4 543	14 677	46 719	101 142	115 501	111 441
		d)	116	412	1 307	5 747	9 598	10 771
12 0 62 024	Bad Liebenwerda, Stadt	a)	408	266	423	724	621	458
		b)	688	2 030	5 482	12 465	13 903	12 493
		c)	490	1 511	4 260	9 698	11 087	10 031
		d)	16	30	128	551	893	992
12 0 62 088	Crinitz	a)	40	21	63	94	69	64
		b)	66	161	814	1 627	1 565	1 759
		c)	47	121	600	1 299	1 234	1 415
		d)	0	1	18	74	102	127

der Einkünfte von ... bis unter ... EUR							Insgesamt	Amtlicher Gemeinde- schlüssel
30 000 – 35 000	35 000 – 40 000	40 000 – 50 000	50 000 – 60 000	60 000 – 70 000	70 000 – 125 000	125 000 und mehr		
30	31	43	32	29	40	21	458	12 0 61 448
965	1 154	1 896	1 763	1 868	3 629	5 723	20 891	
766	934	1 510	1 450	1 558	3 046	5 128	17 436	
104	126	241	264	314	750	1 768	3 786	
59	49	56	45	26	58	15	708	12 0 61 450
1 911	1 817	2 506	2 460	1 709	5 063	3 615	25 598	
1 550	1 481	2 086	2 035	1 432	4 277	3 117	21 122	
241	200	313	351	268	917	987	3 641	
15	19	24	14	7	12	5	211	12 0 61 470
489	713	1 075	760	450	1 060	732	7 226	
378	579	870	621	371	917	615	5 885	
45	69	114	97	59	198	155	843	
22	11	24	11	8	9	3	235	12 0 61 471
721	412	1 045	594	508	775	555	6 871	
594	331	833	484	419	644	494	5 613	
67	47	122	88	78	145	171	847	
35	28	55	23	10	24	4	494	12 0 61 476
1 128	1 046	2 441	1 248	652	2 118	596	14 210	
919	846	2 000	1 046	517	1 711	514	11 508	
116	106	308	182	92	371	142	1 608	
73	61	85	63	37	81	28	975	12 0 61 492
2 363	2 273	3 742	3 453	2 399	7 310	6 813	37 569	
1 908	1 848	3 080	2 826	1 991	6 150	6 212	31 331	
237	290	484	479	375	1 490	2 076	6 035	
36	24	35	23	16	25	8	382	12 0 61 510
1 161	904	1 578	1 253	1 033	2 251	1 738	13 359	
933	753	1 292	1 054	844	1 827	1 544	10 889	
104	89	206	197	161	409	516	1 845	
473	409	519	307	228	546	170	5 922	12 0 61 540
15 373	15 274	23 088	16 736	14 717	50 115	30 490	218 125	
12 497	12 497	19 176	13 804	12 083	41 873	26 177	179 690	
1 673	1 967	3 395	2 696	2 427	9 939	8 532	33 826	
379	371	537	373	314	924	411	5 956	12 0 61 572
12 247	13 905	24 075	20 432	20 302	85 272	85 810	305 786	
9 904	11 373	19 840	16 853	16 830	70 936	75 331	254 912	
1 211	1 759	3 844	3 331	3 649	16 900	25 749	58 968	
3 623	2 938	3 943	2 470	1 778	3 026	843	49 157	12 0 62 000
117 289	109 914	175 656	135 049	114 925	266 943	179 445	1 598 635	
94 756	89 081	143 177	110 043	94 689	222 244	158 372	1 306 385	
11 410	12 248	21 477	18 357	17 410	48 122	51 058	208 033	
349	272	383	242	145	283	91	4 665	12 0 62 024
11 341	10 164	17 113	13 237	9 363	25 010	21 820	155 108	
9 207	8 270	13 979	10 858	7 738	21 018	19 554	127 701	
1 105	1 114	2 088	1 829	1 477	4 668	6 348	21 238	
34	41	37	28	21	36	10	558	12 0 62 088
1 101	1 515	1 624	1 517	1 353	3 238	1 801	18 139	
903	1 247	1 308	1 241	1 099	2 797	1 577	14 889	
107	179	182	181	198	619	670	2 458	

3 Unbeschränkt Lohn- und Einkommensteuerpflichtige 2020 nach Größenklassen des Gesamtbetrages der Einkünfte sowie nach Verwaltungsbezirken

Amtlicher Gemeinde- schlüssel	Verwaltungsbezirk — a) Steuerpflichtige b) Gesamtbetrag der Einkünfte (1 000 EUR) c) Zu versteuerndes Einkommen (1 000 EUR) d) Festzusetzende Einkommen-/Jahres- lohnsteuer (1 000 EUR)	Größenklassen des Gesamtbetrages						
		0	5 000	10 000	15 000	20 000	25 000	
		— 5 000	— 10 000	— 15 000	— 20 000	— 25 000	— 30 000	
12 0 62 092	Doberlug-Kirchhain, Stadt	a)	348	218	372	576	500	413
		b)	579	1 627	4 806	10 009	11 268	11 304
		c)	391	1 191	3 713	7 705	9 001	9 090
		d)	8	26	104	432	745	831
12 0 62 124	Elsterwerda, Stadt	a)	390	202	342	600	474	465
		b)	657	1 557	4 417	10 384	10 647	12 739
		c)	473	1 178	3 457	8 127	8 583	10 231
		d)	13	25	105	480	747	978
12 0 62 128	Falkenberg/Elster, Stadt	a)	406	162	310	439	395	277
		b)	427	1 224	4 045	7 626	8 908	7 598
		c)	283	898	3 114	6 027	7 167	6 115
		d)	7	25	85	356	631	623
12 0 62 134	Fichtwald	a)	19	11	22	51	39	35
		b)	32	87	296	880	879	960
		c)	20	67	216	692	697	781
		d)	0	1	3	32	56	70
12 0 62 140	Finsterwalde, Stadt	a)	696	442	829	1 260	982	704
		b)	1 136	3 320	10 579	21 833	22 072	19 307
		c)	745	2 582	8 267	16 974	17 651	15 534
		d)	18	149	241	972	1 540	1 541
12 0 62 177	Gorden-Staupitz	a)	33	25	40	80	49	51
		b)	58	191	509	1 386	1 106	1 371
		c)	39	136	396	1 087	893	1 086
		d)	2	2	10	61	67	96
12 0 62 196	Gröden	a)	37	41	66	82	82	72
		b)	65	308	846	1 403	1 853	1 987
		c)	46	234	662	1 099	1 447	1 598
		d)	1	7	18	56	111	142
12 0 62 208	Großthiemig	a)	46	24	48	72	62	52
		b)	71	193	622	1 255	1 410	1 404
		c)	44	134	450	987	1 115	1 139
		d)	0	3	9	61	87	121
12 0 62 219	Heideland	a)	17	11	21	40	36	24
		b)	21	92	274	686	799	656
		c)	5	72	216	519	633	527
		d)	0	2	7	30	48	58
12 0 62 224	Herzberg (Elster), Stadt	a)	426	200	384	652	548	458
		b)	613	1 529	4 936	11 329	12 224	12 553
		c)	419	1 158	3 860	8 823	9 783	10 078
		d)	10	21	101	501	818	914
12 0 62 232	Hirschfeld	a)	42	39	58	75	101	58
		b)	53	289	751	1 323	2 274	1 586
		c)	36	224	572	1 048	1 785	1 252
		d)	1	7	18	58	148	113
12 0 62 237	Hohenbucko	a)	14	15	31	33	38	36
		b)	25	118	392	567	861	994
		c)	19	90	306	443	656	791
		d)	1	3	5	24	44	78

der Einkünfte von ... bis unter ... EUR							Insgesamt	Amtlicher Gemeinde- schlüssel
30 000 – 35 000	35 000 – 40 000	40 000 – 50 000	50 000 – 60 000	60 000 – 70 000	70 000 – 125 000	125 000 und mehr		
312	250	323	215	148	243	70	3 988	12 0 62 092
10 141	9 343	14 318	11 885	9 599	21 199	13 057	129 136	
8 225	7 560	11 644	9 737	7 930	17 660	11 345	105 191	
1 002	1 049	1 728	1 647	1 418	3 721	3 571	16 282	
256	207	280	168	119	242	77	3 822	12 0 62 124
8 259	7 765	12 499	9 190	7 661	21 698	17 570	125 044	
6 689	6 358	10 133	7 481	6 394	18 163	15 656	102 921	
841	890	1 505	1 262	1 245	3 968	4 896	16 956	
218	179	245	158	101	208	51	3 149	12 0 62 128
7 037	6 716	10 860	8 638	6 525	18 660	9 470	97 733	
5 745	5 422	8 866	6 972	5 366	15 464	8 413	79 852	
689	743	1 362	1 202	1 004	3 373	2 868	12 968	
26	16	23	12	9	17	10	290	12 0 62 134
840	595	1 037	646	589	1 424	2 080	10 344	
692	479	863	526	474	1 209	1 782	8 498	
82	54	119	71	84	264	590	1 427	
571	458	508	369	229	430	133	7 611	12 0 62 140
18 506	17 110	22 543	20 243	14 735	38 124	26 478	235 986	
14 922	13 969	18 521	16 560	12 235	31 773	23 135	192 866	
1 885	2 080	2 984	2 916	2 304	6 958	7 196	30 784	
34	28	37	22	24	29	3	455	12 0 62 177
1 093	1 041	1 632	1 190	1 554	2 463	705	14 300	
889	851	1 360	972	1 277	2 038	663	11 687	
110	100	207	137	218	412	212	1 635	
56	38	66	32	31	38	5	646	12 0 62 196
1 807	1 430	2 934	1 755	1 988	3 287	965	20 627	
1 464	1 129	2 356	1 438	1 631	2 667	805	16 576	
165	160	315	214	280	558	249	2 276	
35	31	53	31	17	30	5	506	12 0 62 208
1 134	1 153	2 397	1 668	1 092	2 645	1 321	16 365	
920	936	1 931	1 338	892	2 139	1 207	13 231	
112	114	261	226	163	486	343	1 984	
21	21	21	10	13	19	6	260	12 0 62 219
677	783	944	550	845	1 691	1 273	9 290	
546	643	757	439	712	1 423	1 115	7 606	
71	84	105	69	131	263	343	1 210	
279	229	348	193	162	280	94	4 253	12 0 62 224
9 039	8 574	15 494	10 556	10 466	24 712	20 055	142 077	
7 299	6 845	12 579	8 602	8 626	20 509	17 623	116 202	
859	923	1 896	1 443	1 581	4 405	5 782	19 255	
39	34	51	35	23	39	7	601	12 0 62 232
1 249	1 271	2 239	1 951	1 512	3 401	1 303	19 203	
1 025	1 034	1 819	1 567	1 226	2 823	1 132	15 542	
137	167	263	252	212	599	350	2 325	
14	17	27	16	9	21	8	279	12 0 62 237
446	631	1 211	870	580	1 864	1 729	10 286	
364	517	1 002	703	464	1 566	1 460	8 381	
42	63	150	112	84	332	470	1 409	

3 Unbeschränkt Lohn- und Einkommensteuerpflichtige 2020 nach Größenklassen des Gesamtbetrages der Einkünfte sowie nach Verwaltungsbezirken

Amtlicher Gemeinde- schlüssel	Verwaltungsbezirk — a) Steuerpflichtige b) Gesamtbetrag der Einkünfte (1 000 EUR) c) Zu versteuerndes Einkommen (1 000 EUR) d) Festzusetzende Einkommen-/Jahres- lohnsteuer (1 000 EUR)	Größenklassen des Gesamtbetrages					
		0	5 000	10 000	15 000	20 000	25 000
		— 5 000	— 10 000	— 15 000	— 20 000	— 25 000	— 30 000
12 0 62 240	Hohenleipisch	a) 80	48	74	150	135	97
		b) 133	379	966	2 637	3 033	2 660
		c) 75	289	756	2 085	2 410	2 094
		d) 2	5	25	125	194	193
12 0 62 282	Kremitzau	a) 20	19	39	45	60	37
		b) 40	149	498	777	1 344	1 012
		c) 31	113	384	628	1 065	816
		d) 1	3	9	31	85	92
12 0 62 289	Lebusa	a) 24	11	48	51	61	51
		b) 37	80	634	890	1 359	1 388
		c) 21	51	472	698	1 087	1 122
		d) 1	3	11	36	87	115
12 0 62 293	Lichterfeld-Schacksdorf	a) 35	19	39	49	54	53
		b) 66	140	495	841	1 213	1 433
		c) 45	103	378	664	966	1 159
		d) 1	1	11	36	85	122
12 0 62 333	Massen-Niederlausitz	a) 83	45	71	112	110	96
		b) 109	347	914	1 945	2 435	2 638
		c) 74	257	705	1 522	1 962	2 139
		d) 3	5	21	82	168	208
12 0 62 336	Merzdorf	a) 27	15	33	59	53	46
		b) 46	115	429	1 016	1 193	1 269
		c) 28	89	319	800	953	1 014
		d) 1	3	10	41	75	95
12 0 62 341	Mühlberg/Elbe, Stadt	a) 136	89	183	283	241	211
		b) 235	682	2 372	4 902	5 450	5 775
		c) 144	510	1 872	3 818	4 332	4 587
		d) 4	7	51	206	356	427
12 0 62 372	Plessa	a) 110	73	116	220	173	134
		b) 177	554	1 475	3 859	3 874	3 657
		c) 121	420	1 129	2 996	3 109	2 903
		d) 3	11	32	170	247	276
12 0 62 410	Röderland	a) 113	86	151	276	243	213
		b) 172	658	1 918	4 737	5 471	5 820
		c) 105	503	1 470	3 771	4 355	4 654
		d) 3	12	37	201	355	451
12 0 62 417	Rückersdorf	a) 49	36	62	106	92	51
		b) 81	275	806	1 847	2 064	1 390
		c) 53	208	614	1 446	1 663	1 113
		d) 0	3	17	85	152	112
12 0 62 425	Sallgast	a) 70	33	61	102	86	77
		b) 115	245	778	1 782	1 936	2 109
		c) 69	186	588	1 412	1 546	1 679
		d) 3	7	15	76	124	175
12 0 62 440	Schilda	a) 15	15	19	36	28	26
		b) 18	122	236	635	629	692
		c) 12	84	168	491	506	558
		d) 0	1	6	29	44	47

der Einkünfte von ... bis unter ... EUR							Insgesamt	Amtlicher Gemeinde- schlüssel
30 000 – 35 000	35 000 – 40 000	40 000 – 50 000	50 000 – 60 000	60 000 – 70 000	70 000 – 125 000	125 000 und mehr		
72	56	83	44	31	55	17	942	12 0 62 240
2 332	2 088	3 673	2 411	2 022	4 790	3 120	30 245	
1 880	1 693	2 985	1 967	1 646	3 997	2 647	24 524	
211	234	461	324	285	858	841	3 758	
33	22	32	17	•	27	•	370	12 0 62 282
1 074	833	1 433	933	•	2 220	•	11 822	
863	674	1 199	783	•	1 831	•	9 676	
90	89	179	138	•	371	•	1 369	
30	25	32	22	17	17	6	395	12 0 62 289
977	923	1 441	1 197	1 099	1 526	1 210	12 762	
760	746	1 170	988	898	1 306	993	10 310	
65	109	185	169	170	290	331	1 571	
26	24	42	29	19	50	10	449	12 0 62 293
847	906	1 919	1 597	1 223	4 275	2 200	17 154	
693	739	1 565	1 288	1 007	3 546	1 979	14 131	
92	107	243	206	173	743	581	2 400	
65	55	87	56	42	71	24	917	12 0 62 333
2 092	2 062	3 857	3 054	2 733	6 343	4 130	32 658	
1 671	1 683	3 168	2 457	2 257	5 288	3 579	26 763	
209	227	486	390	454	1 114	1 065	4 432	
32	20	39	16	17	16	8	381	12 0 62 336
1 035	747	1 715	866	1 105	1 318	1 390	12 243	
834	607	1 369	720	896	1 057	1 220	9 906	
108	85	181	114	165	192	378	1 447	
103	125	134	79	59	83	31	1 757	12 0 62 341
3 307	4 665	5 988	4 258	3 809	7 367	7 133	55 942	
2 671	3 747	4 872	3 465	3 119	6 197	6 487	45 822	
322	489	675	553	577	1 335	2 214	7 217	
109	75	123	62	59	69	12	1 335	12 0 62 372
3 520	2 783	5 500	3 403	3 806	6 025	2 185	40 818	
2 885	2 245	4 488	2 782	3 104	4 993	1 917	33 092	
344	283	677	473	585	1 096	626	4 822	
151	113	186	103	68	152	35	1 890	12 0 62 410
4 881	4 256	8 286	5 525	4 399	13 744	8 215	68 082	
3 917	3 474	6 801	4 473	3 658	11 335	7 395	55 910	
462	473	1 030	743	639	2 465	2 326	9 196	
51	39	52	46	14	34	7	639	12 0 62 417
1 652	1 458	2 327	2 518	918	2 780	3 040	21 157	
1 312	1 188	1 906	2 023	766	2 283	2 851	17 426	
152	173	286	335	142	435	926	2 818	
58	53	68	46	24	41	11	730	12 0 62 425
1 873	1 997	3 028	2 513	1 560	3 624	2 488	24 050	
1 518	1 606	2 492	2 027	1 278	2 984	2 215	19 599	
195	216	424	312	228	637	714	3 127	
13	11	16	14	•	9	•	216	12 0 62 440
423	411	710	747	•	729	•	6 609	
337	337	579	616	•	612	•	5 351	
51	40	88	85	•	121	•	756	

3 Unbeschränkt Lohn- und Einkommensteuerpflichtige 2020 nach Größenklassen des Gesamtbetrages der Einkünfte sowie nach Verwaltungsbezirken

Amtlicher Gemeinde- schlüssel	Verwaltungsbezirk — a) Steuerpflichtige b) Gesamtbetrag der Einkünfte (1 000 EUR) c) Zu versteuerndes Einkommen (1 000 EUR) d) Festzusetzende Einkommen-/Jahres- lohnsteuer (1 000 EUR)	Größenklassen des Gesamtbetrages					
		0	5 000	10 000	15 000	20 000	25 000
		— 5 000	— 10 000	— 15 000	— 20 000	— 25 000	— 30 000
12 0 62 445	Schlieben, Stadt	a) 83 b) 139 c) 88 d) 2	55 407 316 6	122 1 560 1 215 27	188 3 269 2 544 149	162 3 673 2 896 218	124 3 387 2 709 258
12 0 62 453	Schönborn	a) 68 b) 154 c) 115 d) 2	33 249 192 5	77 1 003 779 20	102 1 765 1 391 80	88 1 993 1 600 117	69 1 897 1 514 131
12 0 62 461	Schönnewalde, Stadt	a) 118 b) 183 c) 109 d) 4	69 526 389 7	141 1 811 1 428 44	232 4 044 3 218 192	193 4 328 3 457 290	129 3 525 2 820 256
12 0 62 464	Schraden	a) 19 b) 22 c) 16 d) 1	8 58 42 2	12 149 111 6	36 612 477 23	30 673 536 41	22 615 497 48
12 0 62 469	Sonnewalde, Stadt	a) 122 b) 220 c) 144 d) 4	81 631 485 11	164 2 124 1 619 43	215 3 749 2 918 163	207 4 665 3 717 307	153 4 192 3 373 352
12 0 62 492	Tröbitz	a) 22 b) 33 c) 13 d) 1	15 102 73 0	26 336 255 7	52 891 717 38	43 966 754 64	22 603 483 32
12 0 62 500	Uebigau-Wahrenbrück, Stadt	a) 205 b) 322 c) 223 d) 4	135 1 012 772 18	241 3 066 2 369 62	367 6 436 5 020 295	377 8 507 6 856 552	296 8 071 6 540 696
12 0 63 000	Havelland	a) 7 123 b) 11 944 c) 8 179 d) 299	4 289 32 560 24 879 650	6 403 81 698 64 087 2 241	9 277 161 620 127 160 8 000	8 291 186 415 149 432 13 476	7 773 213 128 172 037 18 583
12 0 63 036	Brieselang	a) 482 b) 808 c) 531 d) 16	287 2 221 1 720 46	409 5 177 4 050 162	561 9 822 7 753 518	516 11 670 9 373 892	577 15 846 12 880 1 479
12 0 63 056	Dallgow-Döberitz	a) 444 b) 719 c) 469 d) 13	258 1 928 1 488 32	296 3 791 2 954 100	404 7 043 5 482 321	357 8 025 6 406 588	393 10 757 8 609 963
12 0 63 080	Falkensee, Stadt	a) 2 042 b) 3 277 c) 2 256 d) 68	1 070 8 060 6 182 152	1 475 18 682 14 642 490	2 026 35 232 27 207 1 713	1 663 37 354 29 734 2 706	1 680 46 195 37 137 4 158
12 0 63 088	Friesack, Stadt	a) 103 b) 219 c) 155 d) 6	70 522 399 12	114 1 472 1 138 34	147 2 544 2 026 131	159 3 587 2 880 263	118 3 229 2 604 278

der Einkünfte von ... bis unter ... EUR							Insgesamt	Amtlicher Gemeinde- schlüssel
30 000 – 35 000	35 000 – 40 000	40 000 – 50 000	50 000 – 60 000	60 000 – 70 000	70 000 – 125 000	125 000 und mehr		
97	88	92	47	44	58	18	1 178	12 0 62 445
3 150	3 301	4 135	2 572	2 845	5 211	4 127	37 776	
2 546	2 686	3 343	2 105	2 321	4 373	3 700	30 842	
300	379	498	353	421	959	1 388	4 959	
63	45	71	43	32	31	7	729	12 0 62 453
2 041	1 694	3 154	2 330	2 063	2 770	1 355	22 466	
1 651	1 361	2 525	1 912	1 649	2 223	1 146	18 060	
187	169	369	305	298	487	356	2 526	
108	89	113	81	73	113	18	1 477	12 0 62 461
3 508	3 330	5 018	4 396	4 761	9 773	4 021	49 224	
2 818	2 680	4 118	3 603	3 997	8 119	3 478	40 232	
324	332	626	564	704	1 865	1 171	6 379	
25	12	23	17	11	16	4	235	12 0 62 464
802	450	1 033	915	713	1 378	590	8 011	
652	356	851	752	568	1 156	500	6 514	
70	45	121	114	100	244	134	949	
125	103	112	82	75	101	20	1 560	12 0 62 469
4 042	3 874	5 007	4 536	4 824	8 946	3 933	50 742	
3 208	3 143	4 023	3 687	3 933	7 350	3 213	40 813	
366	428	593	613	722	1 629	933	6 164	
17	18	29	13	16	20	6	299	12 0 62 492
555	669	1 307	716	1 019	1 780	2 506	11 484	
436	524	1 051	572	843	1 511	2 363	9 596	
51	77	150	94	151	309	917	1 892	
201	144	207	122	96	148	36	2 575	12 0 62 500
6 506	5 378	9 283	6 668	6 222	12 928	7 353	81 752	
5 216	4 333	7 554	5 390	5 097	10 833	6 472	66 675	
601	573	1 043	909	924	2 348	2 017	10 043	
6 139	4 971	7 336	5 073	3 709	9 010	3 267	82 661	12 0 63 000
198 828	186 073	327 841	277 867	240 072	821 108	688 960	3 428 113	
161 696	151 955	270 298	229 510	199 218	683 571	603 114	2 845 136	
21 113	22 820	44 714	41 766	38 976	157 839	199 209	569 685	
468	425	680	518	369	964	243	6 499	12 0 63 036
15 166	15 895	30 394	28 415	23 969	87 414	47 157	293 954	
12 337	12 933	25 160	23 462	19 764	73 020	41 200	244 183	
1 661	1 911	4 155	4 222	3 805	16 712	13 193	48 770	
359	295	509	345	283	945	371	5 259	12 0 63 056
11 640	11 078	22 809	18 946	18 375	87 330	87 774	290 216	
9 553	8 945	18 876	15 654	15 263	72 666	77 718	244 084	
1 309	1 395	3 224	2 979	3 076	17 244	26 533	57 776	
1 501	1 202	2 032	1 500	1 160	3 441	1 573	22 365	12 0 63 080
48 624	45 079	91 013	82 191	75 118	318 011	312 755	1 121 590	
39 452	36 953	75 230	68 278	62 697	264 200	269 590	933 557	
5 080	5 663	13 137	13 155	12 789	62 612	89 839	211 561	
96	66	108	52	38	60	23	1 154	12 0 63 088
3 101	2 459	4 811	2 871	2 454	5 404	4 583	37 256	
2 528	2 012	3 965	2 374	2 056	4 528	4 060	30 727	
317	300	619	425	408	1 016	1 149	4 958	

3 Unbeschränkt Lohn- und Einkommensteuerpflichtige 2020 nach Größenklassen des Gesamtbetrages der Einkünfte sowie nach Verwaltungsbezirken

Amtlicher Gemeinde- schlüssel	Verwaltungsbezirk — a) Steuerpflichtige b) Gesamtbetrag der Einkünfte (1 000 EUR) c) Zu versteuerndes Einkommen (1 000 EUR) d) Festzusetzende Einkommen-/Jahres- lohnsteuer (1 000 EUR)	Größenklassen des Gesamtbetrages						
		0	5 000	10 000	15 000	20 000	25 000	
		— 5 000	— 10 000	— 15 000	— 20 000	— 25 000	— 30 000	
12 0 63 094	Gollenberg	a)	23	10	14	30	22	8
		b)	42	86	170	523	492	213
		c)	24	64	117	415	393	168
		d)	1	1	6	24	34	13
12 0 63 112	Großderschau	a)	15	15	30	27	32	23
		b)	30	114	380	486	721	637
		c)	19	79	299	387	563	527
		d)	1	1	7	25	49	65
12 0 63 134	Havelaue	a)	41	28	42	76	54	40
		b)	84	216	539	1 339	1 193	1 098
		c)	56	161	416	1 070	948	875
		d)	1	4	10	61	82	81
12 0 63 142	Wiesenaue	a)	29	14	40	46	49	32
		b)	44	107	509	809	1 105	873
		c)	9	76	402	640	880	701
		d)	1	1	13	43	80	75
12 0 63 148	Ketzin/Havel, Stadt	a)	232	176	270	384	408	416
		b)	370	1 344	3 444	6 646	9 208	11 364
		c)	237	1 022	2 677	5 190	7 405	9 181
		d)	7	25	100	348	646	981
12 0 63 161	Kleßen-Görne	a)	7	9	24	26	19	25
		b)	14	68	323	441	428	680
		c)	11	57	254	356	347	559
		d)	0	1	7	23	26	60
12 0 63 165	Kotzen	a)	26	18	15	29	33	36
		b)	50	137	191	495	743	984
		c)	26	101	147	407	596	784
		d)	1	3	3	26	57	74
12 0 63 186	Märkisch Luch	a)	64	25	46	63	82	76
		b)	111	188	586	1 111	1 829	2 111
		c)	76	145	462	870	1 474	1 696
		d)	4	6	10	50	128	200
12 0 63 189	Milower Land	a)	150	95	164	295	254	229
		b)	270	746	2 100	5 181	5 724	6 264
		c)	180	538	1 625	4 101	4 576	5 095
		d)	7	16	54	246	388	579
12 0 63 202	Mühlenberge	a)	18	16	33	52	53	38
		b)	25	129	414	916	1 188	1 035
		c)	19	98	312	717	955	834
		d)	0	3	10	43	88	79
12 0 63 208	Nauen, Stadt	a)	825	561	803	1 241	1 143	1 099
		b)	1 436	4 262	10 248	21 623	25 846	30 087
		c)	1 020	3 269	8 122	17 084	20 815	24 381
		d)	42	94	290	1 121	1 974	2 686
12 0 63 212	Nennhausen	a)	84	60	86	109	94	108
		b)	159	475	1 098	1 900	2 105	2 967
		c)	106	354	867	1 525	1 692	2 358
		d)	2	5	31	97	142	222

der Einkünfte von ... bis unter ... EUR							Insgesamt	Amtlicher Gemeinde- schlüssel
30 000 – 35 000	35 000 – 40 000	40 000 – 50 000	50 000 – 60 000	60 000 – 70 000	70 000 – 125 000	125 000 und mehr		
11	12	18	12	•	10	•	180	12 0 63 094
360	452	800	642	•	852	•	5 333	
293	361	647	518	•	731	•	4 298	
41	48	88	72	•	163	•	590	
18	17	19	9	8	10	6	229	12 0 63 112
573	637	872	491	500	844	907	7 191	
453	521	700	392	383	708	806	5 837	
58	79	91	62	56	160	311	963	
32	16	39	26	17	24	9	444	12 0 63 134
1 036	606	1 746	1 459	1 093	2 196	1 379	13 984	
838	498	1 433	1 197	874	1 806	1 176	11 348	
116	69	208	196	154	402	363	1 747	
23	19	28	35	25	30	5	375	12 0 63 142
747	713	1 246	1 923	1 631	2 769	1 233	13 709	
607	599	1 005	1 568	1 332	2 302	1 145	11 265	
78	79	149	232	240	534	387	1 912	
281	238	310	204	163	279	86	3 447	12 0 63 148
9 122	8 924	13 868	11 227	10 542	24 811	19 839	130 710	
7 378	7 281	11 364	9 261	8 694	20 631	17 300	107 620	
965	1 045	1 862	1 596	1 700	4 537	5 575	19 388	
10	12	11	6	•	11	•	169	12 0 63 161
327	442	479	332	•	878	•	5 254	
263	350	366	270	•	727	•	4 284	
36	56	51	49	•	146	•	621	
24	22	22	17	11	21	5	279	12 0 63 165
781	809	961	933	711	1 776	891	9 463	
634	649	772	758	569	1 494	750	7 689	
84	97	119	137	94	302	219	1 217	
60	57	60	37	28	29	12	639	12 0 63 186
1 945	2 118	2 700	2 033	1 784	2 539	2 855	21 910	
1 566	1 732	2 206	1 626	1 495	2 092	2 511	17 951	
202	257	332	287	269	427	840	3 013	
152	143	234	121	75	158	31	2 101	12 0 63 189
4 929	5 352	10 456	6 574	4 870	13 853	6 817	73 136	
3 986	4 361	8 581	5 438	4 000	11 578	6 158	60 215	
517	612	1 305	877	713	2 436	2 096	9 844	
25	19	37	20	17	20	11	359	12 0 63 202
803	713	1 651	1 078	1 098	1 753	2 370	13 174	
662	606	1 364	889	895	1 476	2 119	10 945	
86	96	195	150	163	309	685	1 905	
839	657	798	523	323	647	162	9 621	12 0 63 208
27 182	24 542	35 712	28 605	20 886	57 143	41 719	329 293	
22 119	20 105	29 313	23 407	17 225	47 400	37 633	271 893	
2 965	3 035	4 750	4 197	3 236	10 336	12 264	46 991	
67	53	75	50	35	62	18	901	12 0 63 212
2 177	1 964	3 357	2 733	2 257	5 460	3 357	30 007	
1 783	1 612	2 763	2 230	1 853	4 519	2 993	24 654	
224	218	422	379	348	1 019	875	3 985	

3 Unbeschränkt Lohn- und Einkommensteuerpflichtige 2020 nach Größenklassen des Gesamtbetrages der Einkünfte sowie nach Verwaltungsbezirken

Amtlicher Gemeinde- schlüssel	Verwaltungsbezirk — a) Steuerpflichtige b) Gesamtbetrag der Einkünfte (1 000 EUR) c) Zu versteuerndes Einkommen (1 000 EUR) d) Festzusetzende Einkommen-/Jahres- lohnsteuer (1 000 EUR)	Größenklassen des Gesamtbetrages					
		0	5 000	10 000	15 000	20 000	25 000
		— 5 000	— 10 000	— 15 000	— 20 000	— 25 000	— 30 000
12 0 63 228	Paulinenaue	a)	36	32	60	87	74
		b)	59	241	737	1 518	2 107
		c)	39	186	582	1 198	1 674
		d)	2	10	17	68	109
12 0 63 240	Pessin	a)	13	18	25	31	43
		b)	29	140	331	527	944
		c)	20	103	258	416	745
		d)	1	3	9	24	62
12 0 63 244	Premnitz, Stadt	a)	294	195	362	628	512
		b)	497	1 524	4 690	10 930	11 493
		c)	342	1 213	3 718	8 727	9 303
		d)	11	34	114	533	791
12 0 63 252	Rathenow, Stadt	a)	1 154	764	1 194	1 811	1 524
		b)	1 978	5 768	15 364	31 520	34 073
		c)	1 400	4 401	12 153	24 964	27 422
		d)	57	110	411	1 511	2 414
12 0 63 256	Retzow	a)	13	17	19	41	30
		b)	34	140	241	725	666
		c)	20	108	185	555	535
		d)	0	3	8	33	47
12 0 63 260	Rhinow, Stadt	a)	56	46	79	111	101
		b)	104	343	993	1 935	2 279
		c)	72	275	764	1 547	1 840
		d)	3	6	24	98	164
12 0 63 273	Schönwalde-Glien	a)	400	222	348	432	451
		b)	690	1 657	4 375	7 543	10 173
		c)	460	1 216	3 384	6 020	8 173
		d)	33	33	133	386	725
12 0 63 274	Seeblick	a)	109	26	34	63	56
		b)	123	195	444	1 099	1 262
		c)	109	149	351	879	996
		d)	1	3	13	53	82
12 0 63 293	Stechow-Ferchesar	a)	33	21	31	51	57
		b)	52	153	418	879	1 266
		c)	26	111	328	701	958
		d)	1	5	14	45	82
12 0 63 357	Wustermark	a)	430	236	390	506	505
		b)	721	1 794	4 981	8 832	11 379
		c)	500	1 363	3 880	6 922	9 113
		d)	21	43	172	463	857
12 0 64 000	Märkisch-Oderland	a)	7 509	4 877	7 665	12 005	10 298
		b)	12 702	37 100	97 924	209 398	231 450
		c)	8 433	27 852	76 383	163 914	184 375
		d)	271	768	2 517	10 000	15 982
12 0 64 009	Alt Tuchebrand	a)	37	21	38	54	61
		b)	67	171	493	925	1 367
		c)	46	122	386	744	1 091
		d)	1	2	11	38	91

der Einkünfte von ... bis unter ... EUR							Insgesamt	Amtlicher Gemeinde- schlüssel
30 000 – 35 000	35 000 – 40 000	40 000 – 50 000	50 000 – 60 000	60 000 – 70 000	70 000 – 125 000	125 000 und mehr		
51	45	41	26	33	64	14	639	12 0 63 228
1 636	1 700	1 834	1 403	2 117	5 854	3 391	24 259	
1 321	1 362	1 507	1 165	1 736	4 810	3 062	19 949	
177	190	247	186	319	1 051	1 038	3 579	
36	34	36	19	13	24	5	332	12 0 63 240
1 174	1 276	1 619	1 041	833	2 131	1 222	12 229	
933	1 028	1 314	863	684	1 798	1 111	10 059	
130	131	204	137	136	370	392	1 685	
313	213	281	181	120	202	66	3 805	12 0 63 244
10 115	7 938	12 499	9 900	7 777	18 051	13 366	120 767	
8 252	6 470	10 198	8 124	6 419	15 226	11 858	99 596	
969	912	1 506	1 322	1 122	3 439	3 750	15 443	
802	622	817	518	323	570	177	11 484	12 0 63 252
25 946	23 271	36 387	28 296	20 791	51 374	42 505	350 336	
21 147	19 036	29 954	23 323	17 310	42 931	37 919	288 755	
2 738	2 830	4 746	4 052	3 282	9 571	12 025	46 488	
20	15	22	18	10	16	6	253	12 0 63 256
646	558	986	966	640	1 299	1 365	8 976	
515	464	811	798	549	1 102	1 258	7 466	
63	68	126	129	98	230	327	1 206	
51	33	46	43	31	36	7	738	12 0 63 260
1 658	1 235	2 020	2 355	1 982	3 232	1 426	22 215	
1 365	1 002	1 642	1 914	1 647	2 735	1 325	18 272	
182	122	248	298	298	605	401	2 682	
365	316	510	370	298	723	288	5 147	12 0 63 273
11 839	11 854	22 843	20 289	19 278	66 348	59 438	247 964	
9 642	9 644	18 969	16 850	16 008	55 566	52 477	207 718	
1 193	1 522	3 154	3 076	3 243	13 091	18 103	45 600	
27	23	33	14	15	24	8	463	12 0 63 274
873	856	1 452	766	986	2 197	2 820	13 922	
714	685	1 207	633	832	1 836	2 622	11 701	
88	97	192	109	156	410	839	2 117	
42	25	30	29	21	34	16	444	12 0 63 293
1 350	946	1 315	1 583	1 349	3 031	2 827	16 675	
1 109	772	1 067	1 321	1 141	2 537	2 414	13 697	
138	116	162	220	211	567	662	2 338	
466	392	540	380	278	606	121	5 335	12 0 63 357
15 076	14 658	24 010	20 814	18 056	54 559	26 395	214 590	
12 243	11 975	19 886	17 196	14 971	45 154	23 440	177 373	
1 696	1 874	3 421	3 221	2 918	10 151	7 220	33 306	
7 822	6 296	8 923	6 011	4 562	10 127	3 057	98 920	12 0 64 000
253 431	235 464	398 655	328 474	295 330	910 967	649 992	3 929 117	
205 380	192 118	328 847	269 978	245 132	761 763	576 060	3 255 749	
25 835	28 228	54 154	48 789	47 587	171 146	188 651	615 566	
37	16	33	18	15	19	5	390	12 0 64 009
1 196	602	1 461	997	968	1 642	1 496	12 372	
957	484	1 200	847	804	1 367	1 370	10 200	
116	64	164	156	144	295	384	1 543	

3 Unbeschränkt Lohn- und Einkommensteuerpflichtige 2020 nach Größenklassen des Gesamtbetrages der Einkünfte sowie nach Verwaltungsbezirken

Amtlicher Gemeinde- schlüssel	Verwaltungsbezirk — a) Steuerpflichtige b) Gesamtbetrag der Einkünfte (1 000 EUR) c) Zu versteuerndes Einkommen (1 000 EUR) d) Festzusetzende Einkommen-/Jahres- lohnsteuer (1 000 EUR)	Größenklassen des Gesamtbetrages					
		0	5 000	10 000	15 000	20 000	25 000
		— 5 000	— 10 000	— 15 000	— 20 000	— 25 000	— 30 000
12 0 64 029	Altlandsberg, Stadt	a) 315	236	344	503	459	456
		b) 518	1 815	4 396	8 808	10 371	12 546
		c) 321	1 375	3 369	6 769	8 133	10 051
		d) 36	35	113	425	747	1 050
12 0 64 044	Bad Freienwalde (Oder), Stadt	a) 648	346	549	868	710	600
		b) 1 011	2 650	7 004	15 161	15 989	16 408
		c) 731	2 022	5 507	11 886	12 766	13 231
		d) 17	36	175	690	1 061	1 314
12 0 64 053	Beiersdorf-Freudenberg	a) 27	22	24	43	44	36
		b) 36	179	307	736	981	983
		c) 19	136	241	587	789	792
		d) 1	4	6	34	77	92
12 0 64 057	Bleyen-Genschmar	a) 24	11	18	35	28	20
		b) 43	80	232	608	631	542
		c) 33	62	183	493	514	431
		d) 1	1	6	27	54	45
12 0 64 061	Bliesdorf	a) 62	46	46	67	50	46
		b) 119	338	584	1 164	1 114	1 242
		c) 87	253	460	914	906	986
		d) 3	7	10	53	82	100
12 0 64 084	Buckow (Märkische Schweiz), Stadt	a) 59	43	72	101	86	80
		b) 109	311	907	1 750	1 925	2 196
		c) 61	223	701	1 367	1 509	1 756
		d) 3	4	20	89	131	168
12 0 64 125	Falkenberg	a) 104	76	98	141	107	127
		b) 159	580	1 241	2 418	2 401	3 464
		c) 120	451	961	1 920	1 927	2 786
		d) 5	15	26	113	186	290
12 0 64 128	Falkenhagen (Mark)	a) 19	21	30	39	35	44
		b) 43	148	376	672	777	1 215
		c) 32	99	290	517	620	967
		d) 0	3	11	30	53	99
12 0 64 130	Fichtenhöhe	a) 17	14	20	29	30	29
		b) 30	99	241	509	663	806
		c) 23	76	185	402	536	654
		d) 1	1	4	24	47	77
12 0 64 136	Fredersdorf-Vogelsdorf	a) 432	279	409	691	606	680
		b) 665	2 138	5 186	12 044	13 573	18 710
		c) 389	1 578	4 052	9 213	10 723	14 907
		d) 14	41	134	550	930	1 536
12 0 64 153	Garzau-Garzin	a) 30	16	27	35	35	25
		b) 69	120	352	628	778	674
		c) 52	93	282	506	632	534
		d) 2	0	9	38	60	48
12 0 64 172	Golzow	a) 37	25	38	55	61	42
		b) 59	203	496	952	1 377	1 156
		c) 35	159	390	755	1 100	927
		d) 1	2	10	42	97	92

der Einkünfte von ... bis unter ... EUR							Insgesamt	Amtlicher Gemeinde- schlüssel
30 000 – 35 000	35 000 – 40 000	40 000 – 50 000	50 000 – 60 000	60 000 – 70 000	70 000 – 125 000	125 000 und mehr		
413	333	499	354	267	672	190	5 041	12 0 64 029
13 394	12 478	22 446	19 451	17 338	60 136	38 693	222 391	
10 848	10 250	18 576	16 113	14 460	50 399	34 361	185 024	
1 352	1 509	3 076	2 975	2 692	11 170	10 996	36 174	
438	292	385	272	182	307	100	5 697	12 0 64 044
14 146	10 937	17 169	14 769	11 821	27 022	19 326	173 414	
11 416	8 892	14 127	12 090	9 881	22 900	17 096	142 546	
1 404	1 288	2 214	2 053	1 855	5 050	5 315	22 473	
25	19	22	13	14	20	7	316	12 0 64 053
807	714	983	714	930	1 821	1 740	10 931	
656	575	784	595	776	1 495	1 624	9 070	
86	78	117	106	141	335	569	1 646	
12	16	16	6	•	7	•	202	12 0 64 057
383	597	721	317	•	654	•	5 592	
312	485	608	246	•	557	•	4 580	
44	74	102	40	•	127	•	647	
49	23	41	27	13	25	5	500	12 0 64 061
1 583	865	1 837	1 477	842	2 039	1 345	14 550	
1 282	698	1 484	1 204	699	1 687	1 196	11 856	
164	89	204	216	138	323	380	1 769	
56	45	64	45	22	57	27	757	12 0 64 084
1 787	1 695	2 837	2 442	1 447	4 971	8 346	30 722	
1 437	1 392	2 351	1 992	1 216	4 189	7 738	25 931	
184	212	380	373	239	968	2 777	5 547	
81	77	90	63	44	82	21	1 111	12 0 64 125
2 618	2 889	4 043	3 447	2 853	7 067	3 597	36 777	
2 113	2 361	3 372	2 776	2 316	5 875	3 132	30 110	
273	354	557	466	406	1 270	929	4 889	
27	22	29	21	18	28	14	347	12 0 64 128
867	830	1 311	1 157	1 161	2 567	2 174	13 299	
695	663	1 065	942	979	2 175	1 824	10 870	
86	92	172	148	180	482	540	1 896	
15	14	27	16	10	19	5	245	12 0 64 130
493	518	1 235	877	651	1 800	942	8 863	
403	418	1 022	724	542	1 517	809	7 311	
47	53	159	129	101	333	233	1 207	
618	506	718	557	482	1 054	299	7 331	12 0 64 136
20 006	18 891	32 054	30 483	31 364	94 749	61 852	341 715	
16 283	15 330	26 373	25 060	25 838	78 685	54 875	283 306	
2 108	2 311	4 395	4 629	5 040	17 684	17 448	56 820	
9	19	23	18	6	16	6	265	12 0 64 153
288	707	1 027	974	385	1 379	1 184	8 564	
232	569	859	805	324	1 197	1 027	7 112	
31	72	120	138	74	281	361	1 235	
24	12	27	17	15	21	5	379	12 0 64 172
776	447	1 216	927	941	1 868	950	11 369	
631	363	999	736	792	1 562	816	9 268	
73	49	127	111	140	329	240	1 313	

3 Unbeschränkt Lohn- und Einkommensteuerpflichtige 2020 nach Größenklassen des Gesamtbetrages der Einkünfte sowie nach Verwaltungsbezirken

Amtlicher Gemeinde- schlüssel	Verwaltungsbezirk — a) Steuerpflichtige b) Gesamtbetrag der Einkünfte (1 000 EUR) c) Zu versteuerndes Einkommen (1 000 EUR) d) Festzusetzende Einkommen-/Jahres- lohnsteuer (1 000 EUR)	Größenklassen des Gesamtbetrages					
		0	5 000	10 000	15 000	20 000	25 000
		— 5 000	— 10 000	— 15 000	— 20 000	— 25 000	— 30 000
12 0 64 190	Gusow-Platkow	a) 63	35	54	93	67	64
		b) 138	261	700	1 613	1 499	1 743
		c) 93	191	537	1 278	1 184	1 401
		d) 4	7	19	74	103	150
12 0 64 205	Heckelberg-Brunow	a) 24	23	31	43	47	52
		b) 30	187	386	739	1 067	1 433
		c) 14	142	307	599	866	1 138
		d) 0	3	10	40	81	113
12 0 64 222	Höhenland	a) 43	35	44	57	60	54
		b) 77	256	563	1 000	1 352	1 488
		c) 50	194	450	789	1 064	1 215
		d) 0	4	14	52	92	116
12 0 64 227	Hoppegarten	a) 525	370	517	975	785	884
		b) 900	2 792	6 647	17 028	17 598	24 336
		c) 611	2 033	5 222	13 197	14 002	19 378
		d) 20	66	177	847	1 263	1 960
12 0 64 266	Küstriner Vorland	a) 130	73	128	174	133	123
		b) 223	544	1 663	3 043	2 975	3 345
		c) 139	421	1 298	2 410	2 357	2 676
		d) 5	10	36	135	184	240
12 0 64 268	Lebus, Stadt	a) 81	53	104	151	159	166
		b) 138	406	1 316	2 659	3 558	4 579
		c) 95	304	1 011	2 029	2 858	3 670
		d) 3	7	22	121	236	349
12 0 64 274	Letschin	a) 156	113	206	264	210	175
		b) 282	831	2 638	4 601	4 705	4 804
		c) 161	605	2 097	3 560	3 695	3 852
		d) 5	14	63	198	274	358
12 0 64 288	Lietzen	a) 19	20	38	31	48	43
		b) 33	152	483	555	1 097	1 179
		c) 22	122	378	444	888	954
		d) 1	3	17	30	82	115
12 0 64 290	Lindendorf	a) 38	35	58	82	73	61
		b) 71	259	740	1 452	1 662	1 672
		c) 52	208	568	1 158	1 353	1 340
		d) 2	3	19	87	115	143
12 0 64 303	Märkische Höhe	a) 23	13	34	45	31	40
		b) 45	106	432	775	700	1 103
		c) 36	86	336	590	556	900
		d) 0	2	9	33	41	104
12 0 64 317	Müncheberg, Stadt	a) 308	228	306	460	380	318
		b) 512	1 767	3 875	7 995	8 560	8 709
		c) 305	1 361	2 991	6 277	6 790	7 008
		d) 12	27	85	384	582	721
12 0 64 336	Neuenhagen bei Berlin	a) 580	353	545	875	788	866
		b) 908	2 671	6 942	15 273	17 675	23 787
		c) 534	1 887	5 311	11 829	13 947	18 980
		d) 19	45	180	746	1 225	1 856

der Einkünfte von ... bis unter ... EUR							Insgesamt	Amtlicher Gemeinde- schlüssel
30 000 – 35 000	35 000 – 40 000	40 000 – 50 000	50 000 – 60 000	60 000 – 70 000	70 000 – 125 000	125 000 und mehr		
47	34	42	30	26	35	7	597	12 0 64 190
1 525	1 251	1 885	1 646	1 684	2 967	1 520	18 431	
1 236	1 020	1 550	1 361	1 417	2 465	1 367	15 100	
146	124	226	220	263	491	444	2 273	
25	20	23	23	18	24	7	360	12 0 64 205
810	738	1 043	1 246	1 166	2 241	1 701	12 788	
645	584	871	997	945	1 912	1 572	10 592	
77	82	136	169	161	425	512	1 810	
38	40	41	36	16	43	10	517	12 0 64 222
1 247	1 519	1 811	1 994	1 029	3 869	1 674	17 878	
1 005	1 237	1 462	1 645	848	3 269	1 415	14 644	
133	170	209	277	153	768	486	2 474	
733	663	985	702	565	1 493	489	9 686	12 0 64 227
23 810	24 821	44 100	38 493	36 609	136 076	101 055	474 266	
19 338	20 338	36 472	31 758	30 455	113 918	89 823	396 543	
2 437	3 200	6 243	6 142	6 219	26 172	29 652	84 397	
76	74	100	47	45	52	7	1 162	12 0 64 266
2 453	2 760	4 485	2 559	2 947	4 428	1 364	32 790	
1 988	2 249	3 700	2 137	2 440	3 712	1 225	26 753	
252	302	522	365	432	786	380	3 649	
103	103	149	99	93	191	67	1 519	12 0 64 268
3 356	3 851	6 653	5 450	6 013	17 061	15 363	70 403	
2 711	3 120	5 491	4 494	4 973	14 281	13 883	58 921	
359	425	824	792	936	3 122	4 108	11 306	
142	98	129	95	60	86	19	1 753	12 0 64 274
4 572	3 680	5 823	5 122	3 853	7 332	4 370	52 615	
3 675	3 012	4 773	4 221	3 193	6 144	3 851	42 838	
429	397	696	684	564	1 299	1 247	6 227	
21	21	19	14	17	19	6	316	12 0 64 288
673	780	834	753	1 087	1 620	1 864	11 110	
534	635	694	621	893	1 355	1 648	9 188	
61	89	112	112	152	279	544	1 597	
53	44	68	42	28	53	11	646	12 0 64 290
1 722	1 646	3 004	2 308	1 808	4 798	1 637	22 778	
1 378	1 338	2 464	1 884	1 475	4 071	1 284	18 576	
167	174	380	301	254	898	334	2 878	
34	14	30	18	13	23	4	322	12 0 64 303
1 103	523	1 370	973	856	1 924	1 470	11 379	
901	413	1 119	739	715	1 653	1 382	9 425	
128	55	189	124	126	344	473	1 629	
261	192	281	183	127	258	67	3 369	12 0 64 317
8 447	7 194	12 575	9 969	8 166	22 940	14 527	115 238	
6 801	5 822	10 255	8 175	6 840	19 083	12 722	94 429	
870	867	1 627	1 345	1 307	4 233	4 058	16 119	
730	619	988	714	549	1 556	551	9 714	12 0 64 336
23 639	23 204	44 241	39 021	35 419	142 081	120 277	495 137	
19 204	18 936	36 540	31 951	29 233	118 358	105 897	412 609	
2 421	2 884	6 444	6 098	5 848	27 340	35 548	90 654	

3 Unbeschränkt Lohn- und Einkommensteuerpflichtige 2020 nach Größenklassen des Gesamtbetrages der Einkünfte sowie nach Verwaltungsbezirken

Amtlicher Gemeinde- schlüssel	Verwaltungsbezirk — a) Steuerpflichtige b) Gesamtbetrag der Einkünfte (1 000 EUR) c) Zu versteuerndes Einkommen (1 000 EUR) d) Festzusetzende Einkommen-/Jahres- lohnsteuer (1 000 EUR)	Größenklassen des Gesamtbetrages					
		0	5 000	10 000	15 000	20 000	25 000
		— 5 000	— 10 000	— 15 000	— 20 000	— 25 000	— 30 000
12 0 64 340	Neuhardenberg	a)	114	71	121	175	141
		b)	216	560	1 534	3 047	3 179
		c)	141	439	1 217	2 424	2 541
		d)	4	11	30	138	208
12 0 64 349	Neulewin	a)	31	23	45	55	52
		b)	64	175	575	946	1 153
		c)	38	132	439	758	923
		d)	2	2	13	43	75
12 0 64 365	Neutrebbin	a)	45	43	54	97	85
		b)	105	322	700	1 669	1 926
		c)	59	246	547	1 342	1 565
		d)	1	3	16	81	132
12 0 64 370	Oberbarnim	a)	57	38	79	109	101
		b)	105	287	1 019	1 917	2 268
		c)	67	210	797	1 538	1 787
		d)	3	6	29	97	157
12 0 64 371	Oderau	a)	55	51	59	107	89
		b)	88	384	732	1 865	1 998
		c)	54	282	566	1 471	1 565
		d)	2	4	14	86	127
12 0 64 380	Petershagen/Eggersdorf	a)	447	291	452	730	628
		b)	732	2 201	5 849	12 749	14 180
		c)	482	1 602	4 432	9 884	11 274
		d)	9	53	192	589	965
12 0 64 388	Podelzig	a)	38	22	41	35	46
		b)	74	161	524	593	1 029
		c)	46	122	409	468	827
		d)	1	4	13	27	76
12 0 64 393	Prötzel	a)	44	29	49	64	50
		b)	77	220	618	1 124	1 120
		c)	51	162	486	883	890
		d)	2	5	15	62	68
12 0 64 408	Rehfelde	a)	174	109	170	270	237
		b)	305	802	2 197	4 705	5 322
		c)	177	599	1 705	3 723	4 260
		d)	6	17	68	225	369
12 0 64 417	Reichenow-Möglin	a)	22	19	25	44	44
		b)	33	136	317	741	991
		c)	23	97	236	572	789
		d)	1	1	7	33	64
12 0 64 420	Reitwein	a)	22	13	22	28	24
		b)	28	102	285	486	542
		c)	18	71	224	372	437
		d)	0	2	7	20	38
12 0 64 428	Rüdersdorf bei Berlin	a)	716	421	751	1 082	968
		b)	1 172	3 170	9 606	18 867	21 821
		c)	847	2 440	7 490	14 873	17 577
		d)	25	75	243	923	1 584

der Einkünfte von ... bis unter ... EUR							Insgesamt	Amtlicher Gemeinde- schlüssel
30 000 – 35 000	35 000 – 40 000	40 000 – 50 000	50 000 – 60 000	60 000 – 70 000	70 000 – 125 000	125 000 und mehr		
86	69	91	40	23	68	20	1 130	12 0 64 340
2 760	2 586	4 110	2 202	1 498	5 985	4 556	35 266	
2 257	2 110	3 376	1 818	1 227	5 047	4 093	29 153	
257	279	497	310	211	1 109	1 306	4 602	
34	33	39	20	11	19	11	425	12 0 64 349
1 103	1 243	1 712	1 095	723	1 621	2 384	14 243	
895	1 012	1 367	895	612	1 341	2 144	11 726	
100	125	193	162	112	294	734	1 958	
54	35	54	32	18	38	5	629	12 0 64 365
1 757	1 289	2 416	1 750	1 163	3 548	857	19 402	
1 419	1 047	1 984	1 412	964	2 949	727	15 791	
174	137	294	230	173	649	219	2 252	
71	73	91	69	46	97	25	952	12 0 64 370
2 303	2 733	4 070	3 729	2 996	8 536	5 109	37 699	
1 863	2 239	3 343	3 009	2 496	7 115	4 603	31 162	
242	321	554	539	467	1 514	1 586	5 727	
62	48	83	37	32	52	12	775	12 0 64 371
2 010	1 802	3 710	2 023	2 051	4 698	2 590	26 374	
1 632	1 484	3 019	1 690	1 632	3 930	2 233	21 528	
187	207	469	282	277	861	716	3 443	
596	550	773	570	484	1 225	381	7 810	12 0 64 380
19 342	20 584	34 608	31 095	31 288	112 031	76 342	379 778	
15 619	16 783	28 651	25 453	25 995	93 380	66 732	315 367	
1 974	2 438	4 873	4 795	5 183	21 329	22 697	66 521	
26	24	40	33	16	38	11	422	12 0 64 388
840	902	1 824	1 824	1 021	3 432	5 594	19 234	
683	718	1 500	1 493	865	2 813	5 184	16 267	
88	86	236	237	153	580	1 931	3 548	
41	42	45	33	33	26	9	509	12 0 64 393
1 329	1 566	2 013	1 808	2 117	2 232	2 211	17 655	
1 074	1 238	1 667	1 509	1 769	1 906	1 712	14 336	
133	179	254	243	313	390	520	2 292	
235	170	259	202	163	309	81	2 618	12 0 64 408
7 646	6 354	11 526	11 075	10 519	27 098	14 506	108 616	
6 202	5 204	9 540	9 045	8 785	22 731	12 803	90 058	
746	748	1 570	1 598	1 744	4 958	3 992	16 578	
24	12	21	20	12	19	6	294	12 0 64 417
772	451	933	1 060	775	1 642	1 060	9 610	
626	359	751	839	632	1 351	915	7 762	
80	49	118	130	115	300	289	1 247	
15	14	29	8	11	16	4	230	12 0 64 420
474	522	1 288	446	715	1 403	790	7 758	
385	415	1 044	357	602	1 140	715	6 324	
45	60	146	48	98	229	232	973	
661	506	747	413	284	579	147	8 173	12 0 64 428
21 435	18 886	33 228	22 580	18 321	51 329	31 303	276 354	
17 405	15 343	27 354	18 528	15 121	42 941	27 775	227 633	
2 265	2 274	4 470	3 190	2 773	9 362	8 970	38 321	

3 Unbeschränkt Lohn- und Einkommensteuerpflichtige 2020 nach Größenklassen des Gesamtbetrages der Einkünfte sowie nach Verwaltungsbezirken

Amtlicher Gemeinde- schlüssel	Verwaltungsbezirk — a) Steuerpflichtige b) Gesamtbetrag der Einkünfte (1 000 EUR) c) Zu versteuerndes Einkommen (1 000 EUR) d) Festzusetzende Einkommen-/Jahres- lohnsteuer (1 000 EUR)	Größenklassen des Gesamtbetrages					
		0	5 000	10 000	15 000	20 000	25 000
		— 5 000	— 10 000	— 15 000	— 20 000	— 25 000	— 30 000
12 0 64 448	Seelow, Stadt	a) 298	156	253	388	274	251
		b) 464	1 195	3 239	6 738	6 160	6 901
		c) 332	936	2 540	5 273	4 900	5 557
		d) 11	22	76	302	404	516
12 0 64 472	Strausberg, Stadt	a) 1 164	790	1 233	2 117	1 799	1 530
		b) 2 124	6 079	15 722	37 097	40 276	42 089
		c) 1 464	4 611	12 387	29 207	32 179	33 936
		d) 35	132	441	1 826	2 801	3 363
12 0 64 480	Treplin	a) 6	8	10	35	22	15
		b) 4	60	126	609	496	411
		c) 3	43	97	460	405	336
		d) 0	0	3	24	31	38
12 0 64 482	Vierlinden	a) 76	43	68	83	81	65
		b) 143	333	874	1 436	1 846	1 770
		c) 93	262	684	1 133	1 489	1 433
		d) 3	45	20	67	138	151
12 0 64 484	Waldsiedersdorf	a) 34	16	44	62	49	49
		b) 72	119	564	1 088	1 120	1 355
		c) 50	98	446	870	901	1 083
		d) 1	5	14	59	77	104
12 0 64 512	Wriezen, Stadt	a) 307	170	332	491	407	334
		b) 518	1 317	4 240	8 503	9 174	9 124
		c) 365	990	3 367	6 749	7 319	7 407
		d) 10	27	109	391	621	733
12 0 64 538	Zechin	a) 23	27	36	39	37	22
		b) 34	196	470	666	851	604
		c) 27	145	378	527	677	480
		d) 1	5	11	32	54	36
12 0 64 539	Zeschdorf	a) 35	30	43	83	71	53
		b) 60	215	533	1 444	1 601	1 453
		c) 36	164	423	1 155	1 264	1 184
		d) 1	7	11	77	101	108
12 0 65 000	Oberhavel	a) 9 039	5 205	8 253	12 413	10 319	9 816
		b) 15 352	39 439	105 372	215 804	232 054	269 364
		c) 10 393	29 794	82 524	169 355	185 284	217 073
		d) 330	968	2 736	10 565	16 364	22 696
12 0 65 036	Birkenwerder	a) 287	161	278	381	289	319
		b) 477	1 227	3 488	6 647	6 517	8 784
		c) 303	880	2 769	5 292	5 180	7 056
		d) 11	27	105	340	466	688
12 0 65 084	Fürstenberg/Havel, Stadt	a) 259	165	254	361	321	274
		b) 440	1 255	3 259	6 233	7 158	7 494
		c) 268	957	2 569	4 902	5 674	6 015
		d) 8	30	79	279	467	570
12 0 65 096	Glienicke/Nordbahn	a) 492	270	372	520	453	489
		b) 830	2 026	4 721	8 992	10 169	13 383
		c) 545	1 501	3 622	7 011	8 028	10 729
		d) 15	46	116	429	714	1 094

der Einkünfte von ... bis unter ... EUR							Insgesamt	Amtlicher Gemeinde- schlüssel
30 000 – 35 000	35 000 – 40 000	40 000 – 50 000	50 000 – 60 000	60 000 – 70 000	70 000 – 125 000	125 000 und mehr		
174	129	184	127	67	113	53	2 467	12 0 64 448
5 649	4 830	8 171	6 977	4 343	9 833	11 177	75 677	
4 580	3 893	6 724	5 742	3 669	8 272	9 894	62 312	
531	544	1 042	954	747	1 739	3 183	10 071	
1 227	927	1 211	697	497	1 017	256	14 465	12 0 64 472
39 798	34 608	53 827	37 953	32 180	91 030	59 043	491 828	
32 369	28 527	44 646	31 496	26 826	76 480	53 142	407 269	
4 094	4 296	7 552	5 786	5 400	17 193	17 588	70 507	
14	14	17	12	12	25	6	196	12 0 64 480
454	522	775	669	797	2 218	1 362	8 504	
366	441	644	562	675	1 896	1 256	7 183	
42	67	105	92	139	457	334	1 331	
46	42	56	44	33	60	14	711	12 0 64 482
1 495	1 580	2 512	2 401	2 141	5 648	3 594	25 774	
1 210	1 288	2 064	1 953	1 783	4 726	3 188	21 307	
156	187	295	327	341	1 111	1 000	3 841	
31	26	28	31	22	40	16	448	12 0 64 484
1 006	960	1 251	1 705	1 431	3 583	3 043	17 296	
815	765	1 023	1 371	1 185	2 960	2 647	14 214	
95	116	175	225	256	663	823	2 612	
276	195	236	147	104	150	54	3 203	12 0 64 512
8 913	7 273	10 487	7 993	6 744	13 303	12 469	100 058	
7 145	5 912	8 567	6 594	5 582	11 266	11 196	82 459	
920	810	1 353	1 117	1 002	2 374	3 523	12 990	
22	28	29	13	•	16	•	304	12 0 64 538
717	1 032	1 289	726	•	1 389	•	9 231	
584	834	1 070	608	•	1 183	•	7 597	
67	114	170	99	•	267	•	1 207	
60	43	61	33	31	60	14	617	12 0 64 539
1 925	1 603	2 743	1 792	1 990	5 356	2 673	23 387	
1 568	1 323	2 304	1 490	1 670	4 507	2 409	19 497	
187	176	395	256	322	966	764	3 371	
8 542	6 933	10 359	6 964	5 105	12 261	4 610	109 819	12 0 65 000
276 975	259 287	462 451	381 068	331 065	1 113 648	981 221	4 683 101	
224 739	211 979	381 569	313 483	274 152	928 385	860 217	3 888 949	
29 207	31 955	64 327	57 815	54 403	213 449	283 844	788 659	
313	245	402	298	230	653	303	4 159	12 0 65 036
10 141	9 161	18 007	16 333	14 950	59 886	62 906	218 523	
8 222	7 468	14 890	13 407	12 404	49 507	54 690	182 067	
1 085	1 126	2 645	2 565	2 602	11 948	19 669	43 279	
201	162	213	125	105	160	69	2 669	12 0 65 084
6 538	6 071	9 433	6 871	6 795	14 425	17 060	93 033	
5 252	4 880	7 739	5 707	5 512	12 122	15 186	76 783	
664	633	1 149	935	1 006	2 586	4 356	12 763	
431	419	666	459	369	1 008	697	6 645	12 0 65 096
13 962	15 699	29 837	25 178	23 969	94 500	157 360	400 625	
11 230	12 894	24 631	20 679	19 960	78 739	137 876	337 444	
1 411	2 051	4 348	4 037	4 262	18 981	47 273	84 777	

3 Unbeschränkt Lohn- und Einkommensteuerpflichtige 2020 nach Größenklassen des Gesamtbetrages der Einkünfte sowie nach Verwaltungsbezirken

Amtlicher Gemeinde- schlüssel	Verwaltungsbezirk — a) Steuerpflichtige b) Gesamtbetrag der Einkünfte (1 000 EUR) c) Zu versteuerndes Einkommen (1 000 EUR) d) Festzusetzende Einkommen-/Jahres- lohnsteuer (1 000 EUR)	Größenklassen des Gesamtbetrages					
		0	5 000	10 000	15 000	20 000	25 000
		— 5 000	— 10 000	— 15 000	— 20 000	— 25 000	— 30 000
12 0 65 100	Gransee, Stadt	a) 248	166	243	398	346	292
		b) 485	1 277	3 124	6 880	7 744	8 050
		c) 343	958	2 464	5 449	6 189	6 535
		d) 11	21	76	317	498	701
12 0 65 117	Großwoltersdorf	a) 29	25	32	60	38	49
		b) 43	197	401	1 049	853	1 343
		c) 25	159	310	836	650	1 089
		d) 2	4	7	50	50	113
12 0 65 136	Hennigsdorf, Stadt	a) 1 365	661	1 156	1 821	1 432	1 312
		b) 2 120	4 977	14 773	31 702	32 221	35 981
		c) 1 501	3 834	11 666	24 708	25 748	28 981
		d) 40	122	394	1 580	2 248	3 019
12 0 65 144	Hohen Neuendorf, Stadt	a) 1 020	561	859	1 264	1 027	999
		b) 1 644	4 263	10 969	22 033	23 064	27 512
		c) 1 068	3 177	8 477	16 860	18 335	22 037
		d) 35	248	259	1 038	1 661	2 191
12 0 65 165	Kremmen, Stadt	a) 273	192	286	439	427	388
		b) 487	1 462	3 672	7 613	9 633	10 654
		c) 328	1 121	2 843	5 963	7 719	8 642
		d) 10	37	88	369	731	955
12 0 65 180	Leegebruch	a) 233	158	241	351	287	318
		b) 387	1 209	3 060	6 153	6 453	8 766
		c) 265	916	2 383	4 889	5 169	7 097
		d) 7	26	80	334	457	768
12 0 65 193	Liebenwalde, Stadt	a) 165	121	203	291	257	226
		b) 262	931	2 638	5 072	5 759	6 173
		c) 169	703	2 055	3 993	4 590	4 979
		d) 3	20	62	228	391	528
12 0 65 198	Löwenberger Land	a) 327	247	345	504	472	429
		b) 599	1 862	4 388	8 753	10 655	11 701
		c) 386	1 433	3 418	6 900	8 531	9 383
		d) 24	32	136	404	793	939
12 0 65 225	Mühlenbecker Land	a) 524	319	429	664	537	534
		b) 914	2 417	5 450	11 628	12 065	14 695
		c) 591	1 786	4 193	9 189	9 543	11 805
		d) 18	46	168	567	865	1 258
12 0 65 251	Oberkrämer	a) 478	236	357	487	447	496
		b) 807	1 757	4 492	8 445	10 026	13 577
		c) 545	1 308	3 548	6 521	7 988	10 891
		d) 17	37	120	397	693	1 175
12 0 65 256	Oranienburg, Stadt	a) 2 017	1 166	1 954	2 981	2 319	2 218
		b) 3 359	8 855	24 976	51 609	52 219	60 866
		c) 2 297	6 693	19 685	40 682	41 772	49 085
		d) 77	164	649	2 596	3 656	5 166
12 0 65 276	Schönermark	a) 18	11	17	34	25	24
		b) 36	95	219	602	561	651
		c) 24	70	175	480	457	527
		d) 1	1	4	30	37	45

der Einkünfte von ... bis unter ... EUR							Insgesamt	Amtlicher Gemeinde- schlüssel
30 000 – 35 000	35 000 – 40 000	40 000 – 50 000	50 000 – 60 000	60 000 – 70 000	70 000 – 125 000	125 000 und mehr		
226	156	221	122	106	170	43	2 737	12 0 65 100
7 332	5 828	9 888	6 628	6 839	15 191	9 166	88 433	
5 966	4 739	8 101	5 365	5 707	12 599	8 153	72 569	
782	663	1 246	897	1 055	2 742	2 415	11 424	
45	25	26	19	11	35	7	401	12 0 65 117
1 475	930	1 179	1 049	718	3 150	1 557	13 944	
1 186	720	987	864	582	2 629	1 425	11 463	
159	90	153	148	130	572	511	1 988	
1 040	879	1 265	811	553	1 169	366	13 830	12 0 65 136
33 717	32 915	56 171	44 229	35 913	105 153	69 020	498 892	
27 449	26 920	46 468	36 373	29 846	87 885	59 883	411 263	
3 641	4 210	8 131	6 982	5 963	20 378	19 484	76 195	
917	829	1 292	973	726	2 122	956	13 545	12 0 65 144
29 781	31 050	57 705	53 372	47 051	196 379	198 803	703 627	
24 072	25 407	47 760	43 873	38 943	163 372	172 510	585 894	
3 021	3 863	8 290	8 389	8 225	38 966	58 534	134 720	
335	258	400	238	184	413	111	3 944	12 0 65 165
10 895	9 642	17 891	12 962	11 940	37 095	21 618	155 566	
8 783	7 816	14 730	10 554	9 958	30 897	18 684	128 038	
1 121	1 110	2 374	1 769	1 888	6 767	5 722	22 940	
309	255	398	224	196	434	92	3 496	12 0 65 180
10 018	9 533	17 937	12 270	12 688	38 401	15 485	142 361	
8 122	7 828	14 835	10 127	10 522	32 022	13 352	117 527	
1 098	1 173	2 467	1 897	1 976	6 953	4 094	21 329	
196	144	176	114	67	141	35	2 136	12 0 65 193
6 319	5 391	7 844	6 227	4 360	12 381	9 389	72 747	
5 088	4 393	6 474	5 069	3 475	10 459	8 455	59 901	
667	646	1 018	842	632	2 353	2 701	10 091	
379	277	410	282	194	375	80	4 321	12 0 65 198
12 265	10 351	18 224	15 443	12 629	33 337	21 510	161 719	
9 927	8 462	14 935	12 610	10 420	28 039	19 403	133 847	
1 215	1 261	2 271	2 125	1 959	6 209	5 902	23 271	
535	453	766	613	453	1 306	614	7 747	12 0 65 225
17 358	16 955	34 155	33 636	29 427	120 106	129 611	428 417	
14 062	13 810	28 171	27 694	24 178	99 926	112 797	357 746	
1 756	2 032	4 818	5 310	4 858	23 215	36 952	81 863	
444	370	611	443	349	1 057	311	6 086	12 0 65 251
14 439	13 839	27 260	24 231	22 651	95 685	62 760	299 969	
11 719	11 310	22 584	20 038	18 775	80 186	55 281	250 693	
1 539	1 708	3 797	3 675	3 617	18 035	17 971	52 783	
1 997	1 553	2 277	1 455	1 025	2 233	700	23 895	12 0 65 256
64 747	57 980	101 704	79 496	66 446	200 833	158 550	931 640	
52 753	47 624	83 962	65 533	55 257	167 333	141 356	774 032	
6 968	7 299	14 401	12 033	10 860	37 645	45 887	147 401	
12	16	10	6	5	16	5	199	12 0 65 276
384	603	454	333	324	1 522	788	6 573	
322	501	358	280	261	1 287	697	5 439	
46	69	49	47	51	292	206	879	

3 Unbeschränkt Lohn- und Einkommensteuerpflichtige 2020 nach Größenklassen des Gesamtbetrages der Einkünfte sowie nach Verwaltungsbezirken

Amtlicher Gemeinde- schlüssel	Verwaltungsbezirk — a) Steuerpflichtige b) Gesamtbetrag der Einkünfte (1 000 EUR) c) Zu versteuerndes Einkommen (1 000 EUR) d) Festzusetzende Einkommen-/Jahres- lohnsteuer (1 000 EUR)	Größenklassen des Gesamtbetrages					
		0	5 000	10 000	15 000	20 000	25 000
		— 5 000	— 10 000	— 15 000	— 20 000	— 25 000	— 30 000
12 0 65 301	Sonnenberg	a)	22	25	53	54	70
		b)	47	177	677	959	1 592
		c)	32	134	535	779	1 279
		d)	1	5	15	52	117
12 0 65 310	Stechlin	a)	40	36	67	77	63
		b)	70	265	859	1 338	1 424
		c)	54	211	638	1 035	1 159
		d)	1	5	19	57	106
12 0 65 332	Velten, Stadt	a)	609	353	525	815	700
		b)	1 119	2 662	6 727	14 224	15 714
		c)	762	2 058	5 264	11 270	12 630
		d)	25	48	179	727	1 176
12 0 65 356	Zehdenick, Stadt	a)	633	332	582	911	809
		b)	1 225	2 523	7 479	15 872	18 228
		c)	885	1 895	5 911	12 596	14 641
		d)	23	48	179	772	1 238
12 0 66 000	Oberspreewald-Lausitz	a)	4 687	2 846	5 121	8 695	6 788
		b)	7 347	21 784	65 813	151 674	152 584
		c)	5 139	16 649	51 696	118 799	121 944
		d)	164	444	1 579	7 024	10 106
12 0 66 008	Altdöbern	a)	92	60	109	199	131
		b)	140	450	1 421	3 471	2 940
		c)	94	347	1 094	2 717	2 340
		d)	2	8	32	159	185
12 0 66 041	Bronkow	a)	19	12	22	45	47
		b)	36	98	286	782	1 051
		c)	15	75	216	630	826
		d)	1	1	6	36	63
12 0 66 052	Calau, Stadt	a)	317	238	400	592	474
		b)	489	1 807	5 103	10 311	10 731
		c)	357	1 351	3 932	8 021	8 598
		d)	17	41	105	469	731
12 0 66 064	Frauendorf	a)	15	8	20	55	32
		b)	18	63	258	955	725
		c)	6	46	205	765	592
		d)	1	1	5	49	48
12 0 66 104	Großkmehlen	a)	42	20	39	71	45
		b)	62	158	498	1 225	1 019
		c)	39	121	377	977	812
		d)	1	2	8	56	64
12 0 66 112	Großräschen, Stadt	a)	316	221	411	657	581
		b)	486	1 682	5 354	11 437	13 014
		c)	348	1 285	4 203	8 965	10 362
		d)	9	38	148	549	844
12 0 66 116	Grünewald	a)	11	12	24	31	33
		b)	12	89	305	538	719
		c)	7	73	231	422	564
		d)	0	2	10	27	56

der Einkünfte von ... bis unter ... EUR							Insgesamt	Amtlicher Gemeinde- schlüssel
30 000 – 35 000	35 000 – 40 000	40 000 – 50 000	50 000 – 60 000	60 000 – 70 000	70 000 – 125 000	125 000 und mehr		
35	19	40	25	15	27	7	442	12 0 65 301
1 134	697	1 760	1 357	979	2 349	1 087	14 186	
909	557	1 417	1 117	801	1 926	907	11 512	
114	84	233	169	139	414	250	1 724	
44	28	58	36	22	47	11	577	12 0 65 310
1 415	1 053	2 623	1 936	1 415	4 185	2 272	20 180	
1 146	861	2 135	1 583	1 171	3 506	1 959	16 512	
128	119	303	242	228	845	621	2 776	
558	444	631	391	276	532	125	6 636	12 0 65 332
18 093	16 613	28 248	21 380	17 854	47 111	26 162	234 465	
14 818	13 602	23 317	17 685	14 808	39 293	23 256	193 860	
2 057	2 061	3 945	3 192	2 811	8 681	6 974	33 587	
525	401	497	330	219	363	78	6 354	12 0 65 356
16 963	14 974	22 132	18 136	14 116	31 959	16 117	198 203	
13 715	12 189	18 077	14 924	11 571	26 656	14 346	162 358	
1 736	1 756	2 689	2 560	2 140	5 866	4 323	24 870	
4 003	3 038	4 259	2 906	1 987	3 640	997	54 692	12 0 66 000
129 513	113 510	190 150	158 713	128 507	322 611	206 563	1 805 571	
104 640	92 112	155 297	130 055	105 977	268 431	182 167	1 479 096	
12 548	12 730	24 178	22 676	20 052	59 248	58 128	240 825	
102	78	110	56	54	63	14	1 177	12 0 66 008
3 298	2 916	4 865	3 065	3 475	5 616	3 040	37 668	
2 609	2 389	3 974	2 422	2 840	4 686	2 721	30 600	
310	335	612	380	502	1 005	876	4 623	
16	13	25	17	8	22	6	278	12 0 66 041
522	486	1 139	931	522	1 899	1 813	10 274	
399	376	930	776	435	1 551	1 662	8 464	
45	42	143	121	80	337	644	1 568	
285	248	323	216	149	262	63	3 964	12 0 66 052
9 221	9 236	14 396	11 783	9 686	23 255	14 245	131 142	
7 472	7 502	11 798	9 688	7 966	19 419	12 817	107 741	
957	1 044	1 824	1 641	1 457	4 077	4 021	17 278	
39	19	29	28	25	34	4	342	12 0 66 064
1 257	716	1 300	1 520	1 614	2 930	626	12 913	
1 023	579	1 044	1 254	1 324	2 476	548	10 612	
140	93	169	235	245	523	167	1 755	
36	32	53	24	20	49	18	493	12 0 66 104
1 178	1 204	2 366	1 305	1 301	4 287	3 769	19 572	
953	977	1 894	1 094	1 051	3 532	3 411	16 193	
115	139	279	183	195	781	1 107	3 002	
315	222	295	187	152	299	82	4 209	12 0 66 112
10 168	8 308	13 151	10 248	9 823	26 572	17 131	140 305	
8 209	6 696	10 743	8 387	8 029	22 083	14 587	114 305	
936	876	1 607	1 416	1 531	5 085	4 608	18 684	
22	9	25	35	•	19	•	264	12 0 66 116
707	340	1 127	1 931	•	1 685	•	9 080	
557	276	890	1 588	•	1 415	•	7 385	
61	40	131	281	•	311	•	1 128	

3 Unbeschränkt Lohn- und Einkommensteuerpflichtige 2020 nach Größenklassen des Gesamtbetrages der Einkünfte sowie nach Verwaltungsbezirken

Amtlicher Gemeinde- schlüssel	Verwaltungsbezirk — a) Steuerpflichtige b) Gesamtbetrag der Einkünfte (1 000 EUR) c) Zu versteuerndes Einkommen (1 000 EUR) d) Festzusetzende Einkommen-/Jahres- lohnsteuer (1 000 EUR)	Größenklassen des Gesamtbetrages					
		0	5 000	10 000	15 000	20 000	25 000
		— 5 000	— 10 000	— 15 000	— 20 000	— 25 000	— 30 000
12 0 66 120	Guteborn	a)	15	11	24	35	27
		b)	29	87	312	601	718
		c)	22	65	249	485	584
		d)	1	1	12	24	44
12 0 66 124	Hermsdorf	a)	24	18	23	43	54
		b)	40	143	298	726	1 219
		c)	26	110	239	558	981
		d)	0	1	11	31	88
12 0 66 132	Hohenbocka	a)	28	27	40	75	64
		b)	48	216	506	1 302	1 429
		c)	29	167	387	1 032	1 150
		d)	1	4	9	61	93
12 0 66 168	Kroppen	a)	22	16	24	44	43
		b)	37	130	308	754	974
		c)	16	102	241	597	779
		d)	1	2	5	38	70
12 0 66 176	Lauchhammer, Stadt	a)	538	372	652	1 186	932
		b)	871	2 801	8 364	20 800	20 896
		c)	592	2 138	6 621	16 333	16 785
		d)	23	54	203	960	1 325
12 0 66 188	Lindenau	a)	26	12	34	42	43
		b)	40	94	444	724	967
		c)	33	74	342	574	747
		d)	1	1	13	38	52
12 0 66 196	Lübbenau/Spreewald, Stadt	a)	860	471	857	1 343	998
		b)	1 310	3 618	10 985	23 451	22 462
		c)	917	2 757	8 635	18 547	18 078
		d)	31	92	293	1 122	1 499
12 0 66 202	Luckaitztal	a)	30	17	38	62	46
		b)	68	128	486	1 063	1 042
		c)	51	91	377	843	829
		d)	2	2	9	42	73
12 0 66 226	Neu-Seeland	a)	20	14	23	44	39
		b)	20	106	311	769	871
		c)	14	84	225	602	697
		d)	0	2	4	28	52
12 0 66 228	Neupetershain	a)	54	33	76	90	71
		b)	64	258	968	1 552	1 587
		c)	41	191	768	1 238	1 272
		d)	0	4	18	73	98
12 0 66 240	Ortrand, Stadt	a)	74	53	87	143	128
		b)	119	418	1 116	2 468	2 890
		c)	79	327	859	1 815	2 304
		d)	2	8	27	99	195
12 0 66 272	Ruhland, Stadt	a)	126	84	159	304	225
		b)	194	652	2 046	5 284	5 117
		c)	124	496	1 616	4 084	3 997
		d)	5	11	47	220	318

der Einkünfte von ... bis unter ... EUR							Insgesamt	Amtlicher Gemeinde- schlüssel
30 000 – 35 000	35 000 – 40 000	40 000 – 50 000	50 000 – 60 000	60 000 – 70 000	70 000 – 125 000	125 000 und mehr		
22	14	26	15	10	23	10	258	12 0 66 120
708	510	1 164	819	639	1 963	1 946	10 102	
577	416	942	652	519	1 604	1 653	8 251	
74	53	146	99	88	335	460	1 396	
24	19	40	35	14	43	5	391	12 0 66 124
779	705	1 776	1 938	906	3 737	821	14 408	
640	570	1 434	1 587	726	3 087	704	11 733	
79	75	202	279	122	645	203	1 850	
41	28	39	20	17	42	18	497	12 0 66 132
1 303	1 037	1 757	1 101	1 108	3 677	3 705	18 798	
1 033	846	1 423	900	919	3 048	3 217	15 455	
110	114	216	158	176	668	1 049	2 777	
35	20	41	22	17	32	7	366	12 0 66 168
1 133	746	1 808	1 178	1 110	2 963	978	13 309	
914	601	1 483	959	900	2 367	811	10 736	
122	85	241	174	161	518	235	1 753	
533	417	535	341	243	447	116	7 116	12 0 66 176
17 238	15 577	23 894	18 593	15 735	39 325	23 227	229 352	
13 959	12 673	19 585	15 229	13 033	32 664	20 688	188 027	
1 609	1 738	2 968	2 583	2 370	7 155	6 314	28 878	
29	21	34	14	26	29	8	357	12 0 66 188
924	783	1 551	781	1 693	2 493	1 187	12 736	
749	633	1 239	637	1 363	2 092	976	10 316	
91	79	181	131	267	437	300	1 668	
595	417	629	356	245	438	141	8 174	12 0 66 196
19 217	15 525	28 039	19 438	15 791	38 470	30 686	251 510	
15 562	12 606	22 866	15 913	13 113	32 366	27 411	206 880	
1 976	1 761	3 530	2 727	2 505	6 876	7 946	32 053	
31	31	40	21	•	36	•	404	12 0 66 202
1 006	1 168	1 755	1 133	•	3 199	•	13 318	
810	926	1 439	924	•	2 669	•	10 813	
86	108	216	136	•	614	•	1 582	
19	15	23	24	9	19	6	291	12 0 66 226
626	565	1 050	1 333	591	1 839	992	10 059	
500	457	845	1 055	478	1 513	842	8 104	
54	62	133	167	87	338	250	1 246	
36	32	55	38	20	30	6	609	12 0 66 228
1 157	1 181	2 476	2 059	1 299	2 741	1 010	18 218	
928	961	2 028	1 704	1 066	2 287	865	14 854	
106	127	316	314	193	488	278	2 150	
88	64	88	59	33	72	24	1 014	12 0 66 240
2 848	2 388	3 911	3 186	2 144	6 355	4 666	35 263	
2 308	1 913	3 138	2 601	1 732	5 293	4 172	28 752	
298	272	502	450	328	1 140	1 220	4 756	
137	99	158	132	80	164	42	1 915	12 0 66 272
4 415	3 712	7 124	7 245	5 160	14 735	9 192	70 490	
3 603	3 025	5 815	5 970	4 192	12 197	7 972	57 650	
470	421	925	1 111	805	2 757	2 580	10 138	

3 Unbeschränkt Lohn- und Einkommensteuerpflichtige 2020 nach Größenklassen des Gesamtbetrages der Einkünfte sowie nach Verwaltungsbezirken

Amtlicher Gemeinde- schlüssel	Verwaltungsbezirk — a) Steuerpflichtige b) Gesamtbetrag der Einkünfte (1 000 EUR) c) Zu versteuerndes Einkommen (1 000 EUR) d) Festzusetzende Einkommen-/Jahres- lohnsteuer (1 000 EUR)	Größenklassen des Gesamtbetrages					
		0	5 000	10 000	15 000	20 000	25 000
		— 5 000	— 10 000	— 15 000	— 20 000	— 25 000	— 30 000
12 0 66 285	Schipkau	a) 240 b) 415 c) 287 d) 8	144 1 099 838 18	266 3 411 2 694 81	549 9 644 7 387 450	426 9 607 7 664 682	388 10 632 8 576 860
12 0 66 292	Schwarzbach	a) 23 b) 43 c) 25 d) 0	16 123 100 1	28 356 280 8	43 731 583 32	32 721 577 51	44 1 220 971 87
12 0 66 296	Schwarzheide, Stadt	a) 191 b) 337 c) 232 d) 7	131 985 758 21	235 3 053 2 417 71	422 7 343 5 785 341	370 8 350 6 698 576	279 7 662 6 187 626
12 0 66 304	Senftenberg, Stadt	a) 1 208 b) 1 939 c) 1 422 d) 41	625 4 828 3 732 95	1 102 14 084 11 138 329	1 940 33 972 26 654 1 596	1 409 31 572 25 116 2 087	1 206 33 047 26 529 2 396
12 0 66 316	Tettau	a) 19 b) 34 c) 15 d) 0	23 174 131 2	25 325 257 8	55 960 731 42	65 1 484 1 182 95	35 959 764 58
12 0 66 320	Vetschau/Spreewald, Stadt	a) 377 b) 495 c) 348 d) 9	208 1 578 1 191 31	403 5 217 4 092 116	625 10 811 8 457 482	473 10 592 8 512 718	373 10 189 8 150 813
12 0 67 000	Oder-Spree	a) 7 393 b) 12 555 c) 8 671 d) 280	4 498 34 258 26 075 787	7 581 97 187 76 148 2 403	12 160 211 185 165 322 9 811	9 252 208 022 165 841 13 917	8 841 242 631 195 552 19 436
12 0 67 024	Bad Saarow	a) 200 b) 402 c) 268 d) 7	124 935 699 19	265 3 381 2 654 98	436 7 596 5 826 352	296 6 668 5 232 400	239 6 538 5 206 456
12 0 67 036	Beeskow, Stadt	a) 330 b) 586 c) 414 d) 14	212 1 595 1 225 39	360 4 616 3 616 115	675 11 719 9 154 530	432 9 744 7 805 651	439 12 048 9 672 956
12 0 67 040	Berkenbrück	a) 52 b) 71 c) 46 d) 1	35 263 171 4	24 302 235 8	65 1 137 902 56	48 1 086 837 75	47 1 295 1 040 107
12 0 67 072	Briesen (Mark)	a) 96 b) 175 c) 121 d) 5	66 503 371 7	135 1 713 1 330 36	187 3 270 2 615 164	158 3 560 2 850 247	159 4 343 3 532 388
12 0 67 076	Brieskow-Finkenheerd	a) 82 b) 116 c) 71 d) 2	45 366 274 6	98 1 287 1 014 30	177 3 043 2 403 136	128 2 866 2 305 193	95 2 610 2 103 198

der Einkünfte von ... bis unter ... EUR							Insgesamt	Amtlicher Gemeinde- schlüssel
30 000 – 35 000	35 000 – 40 000	40 000 – 50 000	50 000 – 60 000	60 000 – 70 000	70 000 – 125 000	125 000 und mehr		
244	221	230	203	143	228	39	3 321	12 0 66 285
7 907	8 290	10 316	11 148	9 274	20 460	8 119	110 323	
6 385	6 760	8 451	9 068	7 649	17 031	7 268	90 057	
805	912	1 312	1 559	1 484	3 868	2 317	14 355	
27	23	33	34	17	29	3	352	12 0 66 292
880	866	1 453	1 856	1 113	2 591	429	12 380	
715	706	1 181	1 511	928	2 120	366	10 063	
86	95	172	259	184	461	113	1 550	
201	155	232	192	134	242	54	2 838	12 0 66 296
6 503	5 795	10 377	10 457	8 646	21 242	11 524	102 272	
5 306	4 714	8 437	8 622	7 078	17 507	10 127	83 866	
638	705	1 424	1 653	1 443	3 853	3 454	14 811	
831	621	858	590	399	755	258	11 802	12 0 66 304
26 957	23 206	38 262	32 266	25 787	67 662	51 607	385 190	
21 700	18 844	31 405	26 514	21 435	56 152	45 470	316 112	
2 469	2 613	5 054	4 773	4 147	12 812	15 463	53 875	
33	19	39	24	14	32	6	389	12 0 66 316
1 074	710	1 751	1 306	897	2 725	1 160	13 560	
868	535	1 398	1 068	729	2 271	1 010	10 960	
105	76	193	186	132	464	315	1 678	
262	201	299	223	132	231	64	3 871	12 0 66 320
8 490	7 541	13 342	12 092	8 515	20 192	14 277	123 332	
6 862	6 131	10 915	9 933	7 069	16 999	12 509	101 169	
805	865	1 680	1 661	1 296	3 702	4 094	16 272	
7 171	6 104	8 248	5 202	3 660	7 939	2 497	90 546	12 0 67 000
232 060	228 481	367 729	284 661	237 017	710 904	542 349	3 409 040	
187 851	186 295	302 159	234 438	196 588	594 137	480 047	2 819 122	
23 637	27 849	50 381	42 564	38 266	133 898	158 776	522 007	
228	176	262	177	113	343	210	3 069	12 0 67 024
7 346	6 564	11 729	9 708	7 299	31 635	57 949	157 751	
5 845	5 312	9 669	8 007	6 084	26 563	51 813	133 179	
692	725	1 677	1 480	1 249	6 490	18 269	31 913	
314	249	334	196	126	265	71	4 003	12 0 67 036
10 182	9 303	14 908	10 718	8 171	23 641	14 506	131 737	
8 221	7 561	12 365	8 811	6 752	19 716	12 745	108 056	
1 055	1 101	2 014	1 609	1 274	4 332	4 039	17 729	
43	37	45	26	30	55	12	519	12 0 67 040
1 384	1 384	2 027	1 443	1 936	4 799	2 138	19 263	
1 093	1 090	1 658	1 204	1 600	4 041	1 859	15 776	
144	165	249	216	293	830	547	2 695	
130	84	143	98	56	125	27	1 464	12 0 67 072
4 210	3 145	6 423	5 324	3 624	11 206	5 938	53 433	
3 413	2 604	5 307	4 424	2 988	9 274	5 220	44 050	
448	395	883	785	544	2 048	1 639	7 590	
95	83	113	75	53	114	19	1 177	12 0 67 076
3 052	3 095	5 006	4 088	3 436	10 034	3 369	42 369	
2 463	2 530	4 164	3 373	2 872	8 454	2 937	34 961	
279	356	710	579	536	1 790	858	5 673	

3 Unbeschränkt Lohn- und Einkommensteuerpflichtige 2020 nach Größenklassen des Gesamtbetrages der Einkünfte sowie nach Verwaltungsbezirken

Amtlicher Gemeinde- schlüssel	Verwaltungsbezirk — a) Steuerpflichtige b) Gesamtbetrag der Einkünfte (1 000 EUR) c) Zu versteuerndes Einkommen (1 000 EUR) d) Festzusetzende Einkommen-/Jahres- lohnsteuer (1 000 EUR)	Größenklassen des Gesamtbetrages					
		0	5 000	10 000	15 000	20 000	25 000
		— 5 000	— 10 000	— 15 000	— 20 000	— 25 000	— 30 000
12 0 67 112	Diensdorf-Radlow	a) 23	13	27	45	30	32
		b) 48	101	347	776	687	888
		c) 32	80	271	567	553	725
		d) 1	4	8	32	37	73
12 0 67 120	Eisenhüttenstadt, Stadt	a) 1 164	522	1 156	1 962	1 218	1 132
		b) 1 925	3 998	14 998	33 888	27 284	31 062
		c) 1 455	3 082	11 895	26 735	21 901	25 158
		d) 31	68	342	1 549	1 764	2 333
12 0 67 124	Erkner, Stadt	a) 547	319	507	876	657	613
		b) 787	2 453	6 500	15 282	14 748	16 830
		c) 524	1 879	5 052	11 849	11 758	13 529
		d) 16	63	165	721	1 028	1 330
12 0 67 137	Friedland, Stadt	a) 101	77	149	204	172	156
		b) 180	599	1 920	3 570	3 877	4 260
		c) 120	460	1 494	2 835	3 079	3 441
		d) 3	9	48	162	248	313
12 0 67 144	Fürstenwalde/Spree, Stadt	a) 1 623	1 097	1 623	2 166	1 692	1 665
		b) 2 811	8 384	20 620	37 652	38 001	45 696
		c) 2 038	6 508	16 215	29 549	30 448	36 929
		d) 46	182	500	1 777	2 627	3 804
12 0 67 173	Gosen-Neu Zittau	a) 127	91	121	204	135	202
		b) 259	672	1 560	3 558	3 039	5 559
		c) 179	472	1 218	2 816	2 409	4 471
		d) 5	12	38	182	206	464
12 0 67 180	Groß Lindow	a) 61	39	60	122	70	95
		b) 78	306	768	2 101	1 591	2 616
		c) 52	215	602	1 677	1 264	2 091
		d) 0	5	16	94	105	199
12 0 67 201	Grünheide (Mark)	a) 419	233	290	510	440	428
		b) 714	1 731	3 724	8 874	9 930	11 755
		c) 493	1 343	2 909	6 790	7 837	9 420
		d) 34	86	100	416	676	970
12 0 67 205	Grunow-Dammendorf	a) 17	8	27	36	25	27
		b) 25	66	350	622	566	725
		c) 14	52	286	495	463	590
		d) 1	2	12	34	37	64
12 0 67 237	Jacobsdorf	a) 60	46	72	121	79	64
		b) 105	353	911	2 098	1 771	1 768
		c) 66	273	697	1 556	1 405	1 432
		d) 3	9	26	88	122	152
12 0 67 288	Langewahl	a) 24	18	37	60	40	42
		b) 45	135	469	1 055	904	1 142
		c) 26	103	362	835	705	907
		d) 1	6	23	46	53	89
12 0 67 292	Lawitz	a) 14	13	21	32	27	25
		b) 31	89	260	550	618	679
		c) 20	58	201	438	496	548
		d) 1	2	3	21	41	55

der Einkünfte von ... bis unter ... EUR							Insgesamt	Amtlicher Gemeinde- schlüssel
30 000 – 35 000	35 000 – 40 000	40 000 – 50 000	50 000 – 60 000	60 000 – 70 000	70 000 – 125 000	125 000 und mehr		
14	20	29	9	13	27	16	298	12 0 67 112
452	738	1 302	491	844	2 498	3 430	12 602	
370	595	1 060	414	708	2 121	3 081	10 576	
48	83	181	64	173	523	1 016	2 242	
886	917	1 066	554	361	653	166	11 757	12 0 67 120
28 678	34 423	47 133	30 164	23 273	56 832	34 196	367 853	
23 384	28 171	38 808	24 961	19 391	47 579	30 577	303 097	
2 888	4 378	6 597	4 491	3 656	10 208	9 530	47 835	
500	428	555	348	234	534	125	6 243	12 0 67 124
16 165	16 015	24 797	19 045	15 158	47 885	24 921	220 584	
13 083	13 084	20 262	15 652	12 578	39 834	22 014	181 097	
1 625	1 910	3 401	2 898	2 568	8 967	7 690	32 383	
124	91	141	85	64	95	24	1 483	12 0 67 137
4 022	3 420	6 287	4 623	4 175	8 670	4 699	50 301	
3 241	2 767	5 114	3 785	3 456	7 230	4 156	41 175	
400	411	786	657	604	1 614	1 121	6 376	
1 300	983	1 275	745	531	963	262	15 925	12 0 67 144
42 003	36 812	56 770	40 708	34 413	85 458	53 897	503 225	
34 125	29 988	46 619	33 568	28 607	71 188	47 614	413 397	
4 508	4 502	7 746	6 299	5 706	15 938	15 310	68 945	
146	130	164	115	95	185	36	1 751	12 0 67 173
4 706	4 860	7 321	6 343	6 187	16 479	7 382	67 924	
3 810	3 975	6 084	5 189	5 121	13 619	6 592	55 955	
504	610	1 014	938	951	2 940	2 058	9 921	
64	61	74	59	44	105	27	881	12 0 67 180
2 083	2 285	3 298	3 207	2 835	9 487	5 330	35 983	
1 690	1 848	2 720	2 728	2 362	7 968	4 648	29 866	
218	248	456	519	448	1 790	1 597	5 694	
357	329	459	284	221	541	194	4 705	12 0 67 201
11 574	12 282	20 489	15 542	14 343	48 581	49 541	209 080	
9 272	10 035	16 725	12 714	11 833	41 016	43 779	174 165	
1 131	1 482	2 927	2 353	2 373	9 652	14 422	36 622	
19	13	24	22	12	15	4	249	12 0 67 205
617	491	1 056	1 214	766	1 300	549	8 348	
511	403	871	994	626	1 110	491	6 906	
79	60	143	148	105	223	146	1 053	
75	63	90	74	59	106	23	932	12 0 67 237
2 422	2 336	3 976	4 050	3 837	9 362	4 489	37 477	
1 954	1 877	3 288	3 387	3 234	7 932	4 033	31 134	
246	258	530	611	591	1 762	1 287	5 686	
41	35	38	32	22	41	6	436	12 0 67 288
1 331	1 319	1 714	1 750	1 446	3 481	1 174	15 964	
1 091	1 083	1 404	1 443	1 219	2 853	1 062	13 092	
136	158	240	251	239	607	300	2 149	
22	17	32	24	16	37	11	291	12 0 67 292
727	646	1 448	1 323	1 035	3 325	2 353	13 085	
589	536	1 221	1 094	858	2 819	2 151	11 028	
63	86	193	188	181	624	584	2 041	

3 Unbeschränkt Lohn- und Einkommensteuerpflichtige 2020 nach Größenklassen des Gesamtbetrages der Einkünfte sowie nach Verwaltungsbezirken

Amtlicher Gemeinde- schlüssel	Verwaltungsbezirk — a) Steuerpflichtige b) Gesamtbetrag der Einkünfte (1 000 EUR) c) Zu versteuerndes Einkommen (1 000 EUR) d) Festzusetzende Einkommen-/Jahres- lohnsteuer (1 000 EUR)	Größenklassen des Gesamtbetrages						
		0	5 000	10 000	15 000	20 000	25 000	
		— 5 000	— 10 000	— 15 000	— 20 000	— 25 000	— 30 000	
12 0 67 324	Mixdorf	a)	20	11	32	44	40	42
		b)	33	83	408	767	914	1 153
		c)	18	64	322	601	727	933
		d)	0	1	9	32	58	90
12 0 67 336	Müllrose, Stadt	a)	129	81	158	336	244	240
		b)	195	636	2 045	5 861	5 474	6 603
		c)	115	497	1 622	4 639	4 379	5 329
		d)	5	12	47	284	376	499
12 0 67 338	Neißemünde	a)	56	32	71	104	75	59
		b)	106	254	907	1 784	1 675	1 617
		c)	78	180	725	1 436	1 339	1 299
		d)	2	2	16	82	126	135
12 0 67 357	Neuzelle	a)	149	78	143	276	196	202
		b)	248	598	1 855	4 782	4 404	5 556
		c)	189	471	1 451	3 800	3 504	4 493
		d)	3	13	46	220	261	433
12 0 67 397	Ragow-Merz	a)	12	13	19	29	26	34
		b)	23	99	245	514	577	948
		c)	15	69	195	418	463	771
		d)	1	2	8	29	39	80
12 0 67 408	Rauen	a)	105	42	63	94	89	97
		b)	164	308	814	1 628	2 015	2 669
		c)	110	235	615	1 276	1 617	2 108
		d)	2	6	23	75	129	217
12 0 67 413	Reichenwalde	a)	71	25	43	63	58	53
		b)	105	192	569	1 089	1 316	1 468
		c)	70	146	439	855	1 056	1 169
		d)	1	8	18	49	80	118
12 0 67 426	Rietz-Neuendorf	a)	121	106	160	273	236	229
		b)	257	802	2 053	4 749	5 309	6 247
		c)	163	608	1 588	3 728	4 224	5 051
		d)	6	11	67	217	355	522
12 0 67 438	Schlaubetal	a)	48	23	77	96	73	65
		b)	93	172	999	1 648	1 657	1 795
		c)	72	122	771	1 329	1 313	1 439
		d)	1	3	20	73	104	119
12 0 67 440	Schöneiche bei Berlin	a)	447	285	438	723	599	587
		b)	717	2 143	5 600	12 604	13 436	16 184
		c)	443	1 621	4 370	9 791	10 546	12 986
		d)	42	77	152	578	850	1 259
12 0 67 458	Siehdichum	a)	44	24	45	89	74	75
		b)	80	185	570	1 548	1 669	2 058
		c)	49	135	430	1 207	1 334	1 670
		d)	2	4	16	76	135	159
12 0 67 469	Spreenhagen	a)	110	60	138	252	201	181
		b)	187	465	1 780	4 398	4 554	4 981
		c)	104	330	1 381	3 493	3 622	4 012
		d)	1	10	39	222	305	395

der Einkünfte von ... bis unter ... EUR							Insgesamt	Amtlicher Gemeinde- schlüssel
30 000 – 35 000	35 000 – 40 000	40 000 – 50 000	50 000 – 60 000	60 000 – 70 000	70 000 – 125 000	125 000 und mehr		
31	32	60	35	33	70	27	477	12 0 67 324
1 024	1 204	2 690	1 921	2 122	6 152	5 549	24 020	
812	983	2 258	1 574	1 796	5 220	5 093	20 401	
80	146	379	295	307	1 143	1 606	4 145	
210	191	238	141	113	235	86	2 402	12 0 67 336
6 818	7 148	10 617	7 739	7 351	21 010	21 091	102 589	
5 522	5 807	8 754	6 329	6 099	17 815	19 062	85 968	
653	860	1 472	1 171	1 189	4 024	6 358	16 951	
67	49	94	55	37	70	17	786	12 0 67 338
2 166	1 848	4 199	3 019	2 393	6 065	2 829	28 864	
1 744	1 492	3 457	2 457	1 966	5 064	2 411	23 649	
208	218	558	422	368	1 064	1 078	4 280	
164	149	221	142	90	211	44	2 065	12 0 67 357
5 325	5 596	9 797	7 814	5 827	18 793	9 102	79 697	
4 298	4 592	8 034	6 517	4 749	15 670	7 811	65 580	
524	698	1 313	1 160	912	3 386	2 547	11 516	
31	15	30	15	8	30	6	268	12 0 67 397
1 002	559	1 336	828	523	2 696	1 539	10 887	
818	451	1 100	671	451	2 230	1 411	9 062	
103	67	173	114	89	512	453	1 671	
78	53	92	69	50	143	34	1 009	12 0 67 408
2 508	1 996	4 141	3 776	3 231	13 046	7 756	44 052	
1 997	1 595	3 369	3 133	2 673	10 761	6 988	36 477	
282	230	551	589	493	2 432	2 214	7 243	
36	36	58	46	26	58	24	597	12 0 67 413
1 155	1 359	2 582	2 523	1 680	5 314	5 443	24 793	
938	1 097	2 121	2 033	1 413	4 409	4 861	20 608	
124	142	344	361	257	963	1 676	4 140	
154	147	199	125	90	161	53	2 054	12 0 67 426
4 986	5 471	8 899	6 818	5 840	14 227	10 349	76 008	
4 062	4 441	7 327	5 631	4 895	11 874	9 198	62 791	
538	637	1 161	972	909	2 609	2 755	10 758	
73	75	95	58	58	116	25	882	12 0 67 438
2 373	2 781	4 227	3 200	3 742	10 054	4 293	37 036	
1 913	2 274	3 429	2 629	3 114	8 353	3 814	30 571	
207	329	530	445	543	1 722	1 289	5 386	
509	470	615	477	322	909	406	6 787	12 0 67 440
16 509	17 562	27 544	26 168	20 797	84 084	82 077	325 426	
13 287	14 354	22 691	21 573	17 161	69 812	71 674	270 309	
1 680	2 266	3 989	4 146	3 555	16 504	23 443	58 543	
53	60	99	49	26	120	18	776	12 0 67 458
1 724	2 244	4 432	2 745	1 690	10 768	3 329	33 041	
1 423	1 812	3 659	2 305	1 373	9 044	2 982	27 423	
164	295	618	407	255	2 001	1 097	5 227	
143	118	172	106	65	138	30	1 714	12 0 67 469
4 622	4 414	7 652	5 767	4 185	12 488	6 820	62 312	
3 748	3 626	6 273	4 614	3 417	10 347	6 141	51 107	
499	516	974	781	604	2 330	2 062	8 738	

3 Unbeschränkt Lohn- und Einkommensteuerpflichtige 2020 nach Größenklassen des Gesamtbetrages der Einkünfte sowie nach Verwaltungsbezirken

Amtlicher Gemeinde- schlüssel	Verwaltungsbezirk — a) Steuerpflichtige b) Gesamtbetrag der Einkünfte (1 000 EUR) c) Zu versteuerndes Einkommen (1 000 EUR) d) Festzusetzende Einkommen-/Jahres- lohnsteuer (1 000 EUR)	Größenklassen des Gesamtbetrages						
		0	5 000	10 000	15 000	20 000	25 000	
		— 5 000	— 10 000	— 15 000	— 20 000	— 25 000	— 30 000	
12 0 67 473	Steinhöfel	a)	174	136	223	288	260	251
		b)	329	1 037	2 853	4 959	5 878	6 890
		c)	211	792	2 249	3 875	4 687	5 543
		d)	7	19	78	247	415	596
12 0 67 481	Storkow (Mark), Stadt	a)	380	253	402	603	579	461
		b)	661	1 927	5 162	10 470	12 993	12 584
		c)	476	1 432	4 070	8 213	10 447	10 198
		d)	17	41	130	467	876	1 061
12 0 67 493	Tauche	a)	133	89	170	219	240	200
		b)	242	666	2 148	3 778	5 406	5 459
		c)	139	505	1 651	2 995	4 285	4 408
		d)	5	13	44	170	353	455
12 0 67 508	Vogelsang	a)	11	15	29	32	34	51
		b)	21	118	370	560	751	1 400
		c)	17	76	287	451	597	1 140
		d)	0	1	5	29	51	109
12 0 67 520	Wendisch Rietz	a)	56	43	70	134	81	78
		b)	109	317	893	2 298	1 820	2 137
		c)	59	243	671	1 714	1 456	1 726
		d)	1	6	20	108	126	146
12 0 67 528	Wiesenu	a)	41	26	50	82	77	55
		b)	70	199	646	1 423	1 729	1 524
		c)	50	159	513	1 108	1 363	1 225
		d)	1	4	12	62	103	127
12 0 67 544	Woltersdorf	a)	295	175	233	463	351	346
		b)	470	1 345	2 998	8 101	7 885	9 499
		c)	293	1 003	2 317	6 209	6 236	7 605
		d)	9	30	71	371	551	801
12 0 67 552	Ziltendorf	a)	51	23	45	82	72	75
		b)	88	161	547	1 434	1 621	2 045
		c)	67	122	432	1 144	1 298	1 653
		d)	2	3	16	60	112	167
12 0 68 000	Ostprignitz-Ruppin	a)	4 381	2 865	4 466	6 689	5 682	5 277
		b)	7 215	21 711	57 271	116 205	127 792	144 548
		c)	4 848	16 536	45 035	91 472	102 512	116 942
		d)	251	496	1 477	5 596	8 845	12 113
12 0 68 052	Breddin	a)	23	27	27	69	60	47
		b)	29	199	357	1 202	1 358	1 271
		c)	17	131	288	930	1 078	1 035
		d)	0	2	7	54	82	106
12 0 68 072	Dabergotz	a)	14	17	23	48	24	30
		b)	22	124	300	824	526	829
		c)	17	89	238	621	427	668
		d)	1	3	6	35	37	62
12 0 68 109	Dreetz	a)	47	28	48	77	58	46
		b)	69	215	597	1 336	1 307	1 256
		c)	49	152	447	1 040	1 035	1 005
		d)	1	2	10	58	91	88

der Einkünfte von ... bis unter ... EUR							Insgesamt	Amtlicher Gemeinde- schlüssel
30 000 – 35 000	35 000 – 40 000	40 000 – 50 000	50 000 – 60 000	60 000 – 70 000	70 000 – 125 000	125 000 und mehr		
190	134	201	119	80	159	41	2 256	12 0 67 473
6 181	4 982	8 941	6 501	5 185	13 840	8 118	75 695	
5 028	4 044	7 338	5 378	4 342	11 525	7 104	62 117	
622	596	1 165	973	831	2 467	2 198	10 215	
426	309	417	238	176	307	103	4 654	12 0 67 481
13 786	11 585	18 594	13 020	11 415	26 981	26 029	165 207	
11 189	9 418	15 268	10 659	9 478	22 785	23 283	136 916	
1 391	1 342	2 457	1 789	1 857	4 994	8 357	24 779	
137	100	146	114	70	134	31	1 783	12 0 67 493
4 426	3 738	6 484	6 241	4 557	11 829	5 962	60 937	
3 584	3 049	5 266	5 102	3 782	9 903	5 223	49 892	
431	432	804	876	683	2 120	1 547	7 935	
29	31	35	23	11	42	6	349	12 0 67 508
925	1 163	1 566	1 282	703	3 665	1 166	13 691	
759	953	1 308	1 076	576	3 025	1 021	11 286	
95	156	219	170	100	628	283	1 848	
58	47	70	45	37	78	37	834	12 0 67 520
1 857	1 764	3 125	2 415	2 385	7 147	8 525	34 792	
1 467	1 441	2 553	1 984	1 993	6 070	7 800	29 176	
185	207	407	343	385	1 454	2 444	5 831	
52	50	66	38	23	52	13	625	12 0 67 528
1 689	1 858	2 981	2 073	1 492	4 546	2 911	23 140	
1 387	1 496	2 462	1 713	1 261	3 765	2 589	19 091	
175	223	420	281	231	785	840	3 264	
321	279	401	322	263	623	253	4 325	12 0 67 544
10 396	10 469	17 970	17 650	17 035	56 585	51 764	212 168	
8 385	8 580	14 624	14 483	14 054	47 344	45 173	176 306	
1 024	1 350	2 501	2 700	2 882	11 125	15 649	39 064	
51	43	95	62	32	79	10	720	12 0 67 552
1 634	1 623	4 269	3 418	2 085	6 943	1 838	27 707	
1 335	1 330	3 530	2 827	1 705	5 805	1 634	22 882	
187	209	601	482	324	1 296	468	3 927	
3 812	2 947	4 041	2 538	1 638	3 208	1 032	48 576	12 0 68 000
123 578	109 993	180 537	138 327	105 881	284 546	230 474	1 648 079	
100 223	89 709	148 066	113 599	87 856	237 516	203 110	1 357 425	
12 674	12 812	23 727	19 738	16 658	53 686	65 191	233 264	
36	20	28	32	12	25	5	411	12 0 68 052
1 174	756	1 247	1 749	755	2 082	789	12 969	
965	598	1 008	1 446	583	1 718	659	10 456	
115	74	145	234	99	373	169	1 459	
33	20	22	17	18	31	5	302	12 0 68 072
1 077	746	974	929	1 190	2 702	888	11 133	
872	610	797	763	951	2 190	803	9 043	
111	87	130	138	170	501	285	1 564	
50	33	45	36	23	36	16	543	12 0 68 109
1 622	1 239	1 992	1 967	1 491	3 190	2 900	19 182	
1 287	1 027	1 642	1 622	1 237	2 652	2 572	15 767	
146	152	221	262	242	631	767	2 670	

3 Unbeschränkt Lohn- und Einkommensteuerpflichtige 2020 nach Größenklassen des Gesamtbetrages der Einkünfte sowie nach Verwaltungsbezirken

Amtlicher Gemeinde- schlüssel	Verwaltungsbezirk — a) Steuerpflichtige b) Gesamtbetrag der Einkünfte (1 000 EUR) c) Zu versteuerndes Einkommen (1 000 EUR) d) Festzusetzende Einkommen-/Jahres- lohnsteuer (1 000 EUR)	Größenklassen des Gesamtbetrages					
		0	5 000	10 000	15 000	20 000	25 000
		— 5 000	— 10 000	— 15 000	— 20 000	— 25 000	— 30 000
12 0 68 117	Fehrbellin	a) 400	266	370	596	524	483
		b) 654	2 002	4 762	10 361	11 884	13 246
		c) 422	1 543	3 716	8 207	9 533	10 713
		d) 108	49	127	507	844	1 143
12 0 68 181	Heiligengrabe	a) 199	104	184	245	253	259
		b) 334	789	2 350	4 300	5 701	7 117
		c) 219	596	1 864	3 469	4 583	5 764
		d) 6	17	56	215	385	575
12 0 68 188	Herzberg (Mark)	a) 19	14	21	40	35	33
		b) 33	97	262	690	787	898
		c) 26	72	201	559	630	733
		d) 1	2	5	32	56	75
12 0 68 264	Kyritz, Stadt	a) 409	249	443	633	490	440
		b) 681	1 874	5 727	10 972	10 980	12 084
		c) 507	1 435	4 567	8 567	8 833	9 746
		d) 17	43	138	516	708	991
12 0 68 280	Lindow (Mark), Stadt	a) 114	79	143	195	168	157
		b) 238	590	1 819	3 385	3 789	4 310
		c) 156	444	1 438	2 625	3 055	3 476
		d) 5	16	43	174	275	348
12 0 68 306	Märkisch Linden	a) 44	31	43	70	69	65
		b) 73	240	536	1 226	1 553	1 785
		c) 53	178	411	981	1 268	1 448
		d) 1	7	16	61	119	170
12 0 68 320	Neuruppin, Stadt	a) 1 348	888	1 393	2 154	1 863	1 681
		b) 2 182	6 718	17 872	37 362	41 891	46 027
		c) 1 456	5 182	14 048	29 312	33 657	37 270
		d) 47	156	488	1 823	3 031	3 959
12 0 68 324	Neustadt (Dosse), Stadt	a) 175	94	172	220	181	184
		b) 258	729	2 200	3 839	4 060	5 057
		c) 153	554	1 700	3 044	3 228	4 087
		d) 5	18	57	190	281	463
12 0 68 353	Rheinsberg, Stadt	a) 388	277	399	570	442	406
		b) 574	2 135	5 125	9 884	9 931	11 079
		c) 364	1 599	4 028	7 811	7 873	8 929
		d) 11	80	123	471	646	775
12 0 68 372	Rüthnick	a) 19	10	24	32	22	22
		b) 28	73	305	547	487	620
		c) 15	56	243	413	376	503
		d) 0	2	9	20	31	62
12 0 68 409	Sieversdorf-Hohenofen	a) 21	23	25	52	36	36
		b) 40	171	328	917	811	980
		c) 24	132	253	730	641	785
		d) 0	2	8	43	48	80
12 0 68 413	Storbeck-Frankendorf	a) 14	14	15	28	18	34
		b) 27	111	191	486	412	938
		c) 19	91	153	388	332	738
		d) 0	2	10	25	31	86

der Einkünfte von ... bis unter ... EUR							Insgesamt	Amtlicher Gemeinde- schlüssel
30 000 – 35 000	35 000 – 40 000	40 000 – 50 000	50 000 – 60 000	60 000 – 70 000	70 000 – 125 000	125 000 und mehr		
375	280	378	261	173	303	90	4 499	12 0 68 117
12 173	10 458	16 851	14 236	11 182	26 497	17 278	151 585	
9 831	8 511	13 756	11 637	9 240	22 199	15 166	124 474	
1 270	1 238	2 453	1 897	1 705	4 933	4 665	20 938	
208	143	191	124	66	127	39	2 142	12 0 68 181
6 756	5 339	8 542	6 743	4 257	10 620	8 112	70 958	
5 473	4 346	7 058	5 571	3 492	8 875	7 106	58 416	
671	623	1 053	935	622	1 865	2 162	9 186	
22	17	25	18	7	27	8	286	12 0 68 188
717	636	1 132	985	451	2 329	1 540	10 558	
578	512	929	804	367	1 924	1 294	8 629	
82	74	142	125	67	391	418	1 471	
308	244	337	187	129	238	81	4 188	12 0 68 264
9 988	9 106	14 978	10 178	8 370	21 405	18 283	134 626	
8 093	7 472	12 207	8 413	6 958	18 006	16 309	111 111	
964	1 029	1 849	1 384	1 294	3 940	5 114	17 986	
119	84	122	66	40	94	17	1 398	12 0 68 280
3 891	3 129	5 435	3 621	2 589	8 774	5 852	47 422	
3 135	2 541	4 426	2 941	2 168	7 254	5 423	39 081	
389	362	800	518	403	1 675	1 816	6 823	
68	44	58	40	22	58	13	625	12 0 68 306
2 179	1 644	2 566	2 183	1 399	5 127	2 348	22 860	
1 763	1 336	2 114	1 797	1 149	4 249	2 095	18 842	
221	185	328	321	188	895	652	3 164	
1 146	898	1 397	816	543	1 160	411	15 698	12 0 68 320
37 065	33 515	62 571	44 399	35 109	103 569	92 305	560 585	
30 130	27 459	51 509	36 553	29 221	86 296	81 259	463 353	
3 826	4 068	8 607	6 892	5 919	19 677	26 766	85 258	
127	123	117	95	57	129	29	1 703	12 0 68 324
4 147	4 612	5 265	5 148	3 695	11 498	5 452	55 958	
3 350	3 724	4 332	4 229	3 059	9 510	4 710	45 680	
425	512	692	727	560	2 008	1 498	7 433	
260	205	285	203	149	248	73	3 905	12 0 68 353
8 399	7 656	12 754	11 083	9 666	21 997	15 774	126 058	
6 803	6 145	10 484	9 183	8 074	18 428	13 907	103 627	
844	861	1 608	1 556	1 518	3 908	4 378	16 779	
25	17	15	18	10	24	9	247	12 0 68 372
808	632	668	994	653	2 093	1 548	9 457	
668	530	541	808	547	1 796	1 341	7 836	
87	75	72	137	116	411	489	1 512	
17	22	26	26	•	23	•	323	12 0 68 409
558	834	1 183	1 423	•	2 149	•	10 701	
436	675	976	1 150	•	1 804	•	8 689	
123	91	150	183	•	408	•	1 375	
23	20	25	19	12	22	6	250	12 0 68 413
754	751	1 126	1 042	786	1 875	940	9 440	
616	618	931	859	664	1 610	835	7 854	
71	88	145	146	121	1 412	240	2 377	

3 Unbeschränkt Lohn- und Einkommensteuerpflichtige 2020 nach Größenklassen des Gesamtbetrages der Einkünfte sowie nach Verwaltungsbezirken

Amtlicher Gemeinde- schlüssel	Verwaltungsbezirk — a) Steuerpflichtige b) Gesamtbetrag der Einkünfte (1 000 EUR) c) Zu versteuerndes Einkommen (1 000 EUR) d) Festzusetzende Einkommen-/Jahres- lohnsteuer (1 000 EUR)	Größenklassen des Gesamtbetrages					
		0	5 000	10 000	15 000	20 000	25 000
		— 5 000	— 10 000	— 15 000	— 20 000	— 25 000	— 30 000
12 0 68 417	Stüdenitz-Schönermark	a) 23	17	25	45	44	35
		b) 45	130	312	781	974	955
		c) 15	83	252	622	789	780
		d) 1	1	6	37	71	73
12 0 68 425	Temnitzquell	a) 24	20	21	46	35	45
		b) 40	147	269	802	789	1 245
		c) 30	112	214	628	639	1 016
		d) 2	3	6	39	54	110
12 0 68 426	Temnitztal	a) 63	36	58	100	99	89
		b) 88	279	749	1 734	2 243	2 444
		c) 55	221	597	1 380	1 778	1 969
		d) 2	3	26	74	158	205
12 0 68 437	Vielitzsee	a) 14	15	24	38	28	28
		b) 34	114	302	651	621	762
		c) 19	79	231	520	485	596
		d) 1	1	7	28	33	56
12 0 68 452	Walsleben	a) 30	33	38	53	43	50
		b) 70	248	470	914	987	1 367
		c) 53	196	370	726	801	1 074
		d) 1	6	14	45	76	110
12 0 68 468	Wittstock/Dosse, Stadt	a) 699	449	704	972	833	796
		b) 1 203	3 402	8 977	16 888	18 716	21 766
		c) 837	2 600	7 055	13 276	15 060	17 695
		d) 32	56	230	806	1 278	1 831
12 0 68 477	Wusterhausen/Dosse	a) 246	154	231	352	320	261
		b) 397	1 178	2 999	6 164	7 156	7 144
		c) 273	891	2 361	4 871	5 744	5 800
		d) 10	22	76	300	458	630
12 0 68 501	Zernitz-Lohm	a) 48	20	35	54	37	50
		b) 95	146	460	939	830	1 367
		c) 70	101	362	754	667	1 111
		d) 1	2	11	43	53	116
12 0 69 000	Potsdam-Mittelmark	a) 8 357	4 952	7 527	11 384	10 278	9 736
		b) 14 063	37 432	96 173	198 380	231 232	267 256
		c) 9 367	28 135	75 010	155 647	184 880	215 019
		d) 1 758	853	2 619	9 845	16 555	22 663
12 0 69 017	Beelitz, Stadt	a) 493	303	427	716	658	685
		b) 844	2 347	5 441	12 516	14 795	18 783
		c) 564	1 753	4 266	9 881	11 808	15 188
		d) 20	59	132	659	1 128	1 591
12 0 69 018	Beetzsee	a) 70	50	67	94	123	122
		b) 115	385	851	1 642	2 779	3 378
		c) 75	273	667	1 312	2 229	2 709
		d) 2	10	21	73	195	261
12 0 69 019	Beetzseeheide	a) 27	17	31	31	48	40
		b) 39	127	406	538	1 078	1 100
		c) 22	99	321	437	877	892
		d) 2	3	9	27	72	93

der Einkünfte von ... bis unter ... EUR							Insgesamt	Amtlicher Gemeinde- schlüssel
30 000 – 35 000	35 000 – 40 000	40 000 – 50 000	50 000 – 60 000	60 000 – 70 000	70 000 – 125 000	125 000 und mehr		
30	15	22	16	•	19	•	303	12 0 68 417
979	561	980	862	•	1 791	•	9 740	
792	453	798	685	•	1 508	•	7 949	
101	54	109	113	•	301	•	1 207	
34	23	25	29	15	27	9	353	12 0 68 425
1 109	859	1 104	1 571	966	2 358	2 122	13 381	
902	681	906	1 294	795	1 917	1 806	10 940	
104	82	119	205	134	388	599	1 843	
63	34	58	28	24	49	15	716	12 0 68 426
2 036	1 256	2 588	1 529	1 545	4 339	4 164	24 994	
1 636	1 018	2 118	1 216	1 265	3 566	3 659	20 479	
214	138	305	197	232	783	1 183	3 520	
20	9	29	11	8	18	4	246	12 0 68 437
646	340	1 291	610	514	1 621	1 641	9 147	
517	282	1 054	507	434	1 364	557	6 643	
68	48	162	91	87	317	252	1 150	
32	32	27	18	17	20	6	399	12 0 68 452
1 038	1 184	1 224	972	1 113	1 797	1 162	12 548	
834	965	1 025	785	931	1 481	858	10 099	
108	133	162	127	162	317	268	1 528	
578	472	540	331	191	355	108	7 028	12 0 68 468
18 720	17 578	24 115	18 049	12 252	31 231	25 270	218 167	
15 270	14 351	19 748	14 771	10 212	26 165	22 738	179 778	
1 941	2 052	2 977	2 504	1 824	5 677	7 206	28 413	
194	166	225	119	84	150	70	2 572	12 0 68 477
6 316	6 182	10 000	6 521	5 442	13 265	18 885	91 650	
5 112	5 070	8 153	5 302	4 530	11 110	17 207	76 423	
639	672	1 267	842	847	2 444	5 388	13 594	
44	26	44	28	16	25	12	439	12 0 68 501
1 426	980	1 951	1 533	1 040	2 236	1 958	14 962	
1 161	787	1 554	1 263	860	1 894	1 672	12 257	
154	117	232	207	157	431	489	2 014	
8 214	6 762	9 816	7 017	5 430	13 573	6 412	109 458	12 0 69 000
266 225	252 815	437 971	384 422	351 770	1 243 468	1 485 004	5 266 211	
215 092	206 138	360 009	316 674	290 916	1 034 141	1 305 256	4 396 282	
27 737	32 174	60 728	58 871	59 381	243 386	448 731	985 302	
547	442	652	421	320	708	240	6 612	12 0 69 017
17 762	16 488	29 076	23 066	20 712	63 717	46 399	271 948	
14 404	13 447	23 729	19 033	17 165	53 232	39 940	224 410	
1 897	2 001	3 930	3 456	3 336	12 065	12 558	42 832	
105	97	145	92	70	183	61	1 279	12 0 69 018
3 404	3 611	6 472	5 011	4 512	16 777	14 902	63 839	
2 753	2 987	5 382	4 128	3 739	14 118	13 320	53 692	
382	432	907	758	778	3 107	4 246	11 173	
29	18	33	22	14	33	4	347	12 0 69 019
944	670	1 449	1 207	894	3 066	551	12 069	
778	553	1 197	1 005	715	2 586	455	9 936	
107	83	200	178	142	601	117	1 634	

3 Unbeschränkt Lohn- und Einkommensteuerpflichtige 2020 nach Größenklassen des Gesamtbetrages der Einkünfte sowie nach Verwaltungsbezirken

Amtlicher Gemeinde- schlüssel	Verwaltungsbezirk — a) Steuerpflichtige b) Gesamtbetrag der Einkünfte (1 000 EUR) c) Zu versteuerndes Einkommen (1 000 EUR) d) Festzusetzende Einkommen-/Jahres- lohnsteuer (1 000 EUR)	Größenklassen des Gesamtbetrages					
		0	5 000	10 000	15 000	20 000	25 000
		— 5 000	— 10 000	— 15 000	— 20 000	— 25 000	— 30 000
12 0 69 020	Bad Belzig, Stadt	a) 550	329	487	726	600	542
		b) 905	2 511	6 275	12 648	13 535	14 839
		c) 632	1 909	4 866	9 820	10 870	11 900
		d) 16	45	158	594	928	1 294
12 0 69 028	Bensdorf	a) 39	25	65	70	65	70
		b) 67	183	852	1 237	1 463	1 943
		c) 39	142	663	983	1 187	1 575
		d) 2	5	18	57	108	175
12 0 69 052	Borkheide	a) 64	43	80	111	90	103
		b) 91	301	1 039	1 936	2 028	2 816
		c) 61	221	821	1 546	1 610	2 290
		d) 2	9	23	97	134	222
12 0 69 056	Borkwalde	a) 52	40	73	78	89	80
		b) 106	303	942	1 365	1 987	2 179
		c) 59	224	726	1 066	1 580	1 760
		d) 1	5	33	60	138	192
12 0 69 076	Brück, Stadt	a) 137	114	173	242	246	216
		b) 243	865	2 173	4 173	5 522	5 925
		c) 162	646	1 688	3 289	4 443	4 817
		d) 8	15	52	206	405	499
12 0 69 089	Buckautal	a) 20	12	10	32	18	17
		b) 44	88	124	561	410	475
		c) 19	70	98	439	331	370
		d) 1	2	2	21	32	34
12 0 69 216	Golzow	a) 37	30	62	71	91	62
		b) 41	233	810	1 249	2 065	1 715
		c) 26	165	633	999	1 671	1 358
		d) 0	3	20	64	152	127
12 0 69 224	Görzke	a) 55	30	51	85	87	45
		b) 98	232	666	1 473	1 978	1 223
		c) 57	173	512	1 175	1 576	989
		d) 1	3	17	69	129	74
12 0 69 232	Gräben	a) 25	7	10	34	28	23
		b) 25	49	129	586	637	627
		c) 18	36	107	421	514	505
		d) 0	0	3	23	38	48
12 0 69 249	Groß Kreutz (Havel)	a) 237	180	304	502	446	440
		b) 422	1 391	3 888	8 756	10 073	12 106
		c) 278	1 035	3 016	6 978	8 099	9 784
		d) 12	29	112	446	721	1 062
12 0 69 270	Havelsee, Stadt	a) 122	74	124	181	181	171
		b) 235	585	1 590	3 164	4 103	4 675
		c) 149	434	1 261	2 502	3 292	3 781
		d) 6	13	45	163	305	405
12 0 69 304	Kleinmachnow	a) 916	408	485	683	544	537
		b) 1 481	3 031	6 177	11 937	12 200	14 786
		c) 950	2 248	4 754	9 223	9 463	11 631
		d) 1 080	69	177	573	861	1 233

der Einkünfte von ... bis unter ... EUR							Insgesamt	Amtlicher Gemeinde- schlüssel
30 000 – 35 000	35 000 – 40 000	40 000 – 50 000	50 000 – 60 000	60 000 – 70 000	70 000 – 125 000	125 000 und mehr		
463	332	416	299	178	354	109	5 385	12 0 69 020
14 990	12 409	18 492	16 334	11 504	31 466	22 552	178 460	
12 109	9 986	15 083	13 471	9 448	26 147	19 595	145 836	
1 484	1 387	2 342	2 351	1 771	5 817	6 341	24 529	
44	45	64	44	25	52	10	618	12 0 69 028
1 425	1 699	2 840	2 396	1 613	4 747	1 754	22 218	
1 160	1 413	2 308	1 985	1 347	4 009	1 480	18 290	
157	224	374	340	241	907	377	2 986	
78	64	102	64	68	145	41	1 053	12 0 69 052
2 522	2 371	4 540	3 514	4 426	12 975	8 178	46 735	
2 027	1 930	3 748	2 924	3 733	10 901	7 238	39 050	
235	289	612	542	748	2 477	2 343	7 732	
81	70	109	53	50	107	32	914	12 0 69 056
2 644	2 631	4 839	2 912	3 214	9 543	7 395	40 061	
2 174	2 153	4 012	2 384	2 653	7 959	6 695	33 445	
299	340	700	423	542	1 774	2 058	6 565	
168	149	167	112	84	189	29	2 026	12 0 69 076
5 478	5 583	7 512	6 146	5 410	16 619	5 656	71 304	
4 424	4 504	6 147	4 990	4 449	13 839	4 902	58 301	
580	686	1 046	831	810	3 027	1 648	9 813	
23	14	22	15	8	14	9	214	12 0 69 089
750	520	997	841	515	1 217	1 873	8 414	
589	425	823	684	423	1 051	1 656	6 977	
59	55	124	96	69	240	587	1 321	
66	45	74	42	26	47	12	665	12 0 69 216
2 138	1 684	3 330	2 301	1 686	4 044	2 371	23 668	
1 704	1 370	2 773	1 869	1 403	3 327	2 021	19 319	
234	213	412	317	267	698	635	3 144	
38	37	45	25	22	26	4	550	12 0 69 224
1 233	1 388	1 984	1 339	1 450	2 216	822	16 103	
987	1 112	1 625	1 098	1 190	1 853	753	13 100	
114	138	248	187	210	374	197	1 761	
23	14	18	10	6	13	5	216	12 0 69 232
739	522	788	553	380	1 121	955	7 111	
588	427	649	437	316	969	825	5 810	
61	59	103	67	57	194	228	883	
374	309	410	326	265	443	115	4 351	12 0 69 249
12 148	11 560	18 272	17 911	17 103	39 354	21 134	174 118	
9 895	9 499	15 039	14 807	14 130	32 798	18 322	143 678	
1 324	1 407	2 464	2 708	2 688	7 079	5 658	25 709	
146	112	177	105	81	119	38	1 631	12 0 69 270
4 743	4 176	7 847	5 703	5 240	10 480	6 672	59 212	
3 811	3 422	6 441	4 668	4 321	8 744	5 873	48 699	
463	507	999	767	806	1 891	1 770	8 140	
525	403	732	553	491	1 708	1 726	9 711	12 0 69 304
17 023	15 086	32 645	30 390	31 887	160 626	515 268	852 537	
13 536	12 235	26 669	24 871	26 450	133 195	460 304	735 531	
1 861	2 982	4 770	4 967	6 123	33 950	169 256	227 903	

3 Unbeschränkt Lohn- und Einkommensteuerpflichtige 2020 nach Größenklassen des Gesamtbetrages der Einkünfte sowie nach Verwaltungsbezirken

Amtlicher Gemeinde- schlüssel	Verwaltungsbezirk — a) Steuerpflichtige b) Gesamtbetrag der Einkünfte (1 000 EUR) c) Zu versteuerndes Einkommen (1 000 EUR) d) Festzusetzende Einkommen-/Jahres- lohnsteuer (1 000 EUR)	Größenklassen des Gesamtbetrages						
		0	5 000	10 000	15 000	20 000	25 000	
		— 5 000	— 10 000	— 15 000	— 20 000	— 25 000	— 30 000	
12 0 69 306	Kloster Lehnin	a)	371	284	411	640	636	642
		b)	688	2 148	5 270	11 173	14 401	17 608
		c)	467	1 646	4 120	8 652	11 534	14 166
		d)	18	45	126	541	1 037	1 547
12 0 69 345	Linthe	a)	29	24	28	47	64	55
		b)	52	171	349	815	1 445	1 507
		c)	37	136	276	657	1 170	1 223
		d)	1	5	7	42	112	130
12 0 69 397	Michendorf	a)	414	273	339	513	497	490
		b)	699	2 052	4 345	8 918	11 221	13 483
		c)	465	1 521	3 387	6 880	8 861	10 842
		d)	12	44	133	439	757	1 089
12 0 69 402	Mühlenfließ	a)	24	16	43	35	53	46
		b)	43	127	554	615	1 204	1 256
		c)	23	91	439	498	980	1 025
		d)	2	3	14	33	83	98
12 0 69 448	Niemegk, Stadt	a)	66	43	93	142	117	119
		b)	138	341	1 176	2 497	2 633	3 238
		c)	105	250	904	1 978	2 135	2 621
		d)	2	5	26	125	180	268
12 0 69 454	Nuthetal	a)	283	167	273	436	370	399
		b)	488	1 291	3 486	7 614	8 308	10 984
		c)	314	964	2 728	6 005	6 619	8 841
		d)	44	22	101	391	591	824
12 0 69 460	Päwesin	a)	33	14	16	38	29	34
		b)	83	111	205	667	642	926
		c)	69	72	160	525	526	751
		d)	0	3	7	38	46	74
12 0 69 470	Planebruch	a)	39	23	39	49	65	46
		b)	86	183	504	847	1 476	1 251
		c)	57	132	387	666	1 175	1 019
		d)	2	5	14	41	97	96
12 0 69 474	Planetat	a)	30	19	42	54	43	40
		b)	64	150	533	927	961	1 081
		c)	45	122	422	692	776	853
		d)	1	2	10	45	61	87
12 0 69 485	Rabenstein/Fläming	a)	22	16	42	62	61	55
		b)	46	127	520	1 082	1 379	1 511
		c)	30	96	394	856	1 115	1 212
		d)	1	2	11	47	93	124
12 0 69 537	Rosenau	a)	33	26	34	64	59	57
		b)	38	195	440	1 104	1 313	1 565
		c)	28	119	328	862	1 063	1 273
		d)	2	7	12	58	94	128
12 0 69 541	Roskow	a)	59	21	52	67	70	84
		b)	71	159	673	1 147	1 597	2 312
		c)	54	121	532	905	1 284	1 880
		d)	1	3	17	54	124	206

der Einkünfte von ... bis unter ... EUR							Insgesamt	Amtlicher Gemeinde- schlüssel
30 000 – 35 000	35 000 – 40 000	40 000 – 50 000	50 000 – 60 000	60 000 – 70 000	70 000 – 125 000	125 000 und mehr		
502	399	501	346	260	459	131	5 582	12 0 69 306
16 272	14 885	22 309	18 848	16 860	41 023	28 804	210 291	
13 171	12 138	18 400	15 570	13 910	34 152	25 398	173 322	
1 640	1 788	2 970	2 641	2 683	7 688	7 771	30 494	
46	26	48	25	20	52	8	472	12 0 69 345
1 483	973	2 139	1 354	1 287	4 846	1 567	17 988	
1 162	789	1 751	1 100	1 064	4 019	1 356	14 738	
144	125	292	186	189	943	448	2 624	
407	404	607	470	411	1 152	559	6 536	12 0 69 397
13 148	15 068	27 216	25 767	26 675	107 139	114 078	369 809	
10 542	12 244	22 325	21 309	21 810	88 765	99 369	308 319	
1 349	1 910	3 980	4 155	4 669	21 134	32 473	72 145	
35	33	36	36	20	41	18	436	12 0 69 402
1 137	1 236	1 610	1 968	1 271	3 685	3 750	18 456	
915	1 010	1 322	1 644	1 035	3 033	3 265	15 278	
124	148	197	264	176	758	1 054	2 952	
85	48	66	47	28	60	13	927	12 0 69 448
2 737	1 795	2 930	2 573	1 800	5 368	2 419	29 645	
2 200	1 471	2 384	2 098	1 512	4 524	2 018	24 201	
281	191	331	351	282	982	619	3 644	
392	297	447	393	274	721	289	4 741	12 0 69 454
12 707	11 107	19 920	21 495	17 744	66 039	61 273	242 456	
10 297	9 127	16 397	17 764	14 759	54 781	53 627	202 224	
1 315	1 381	2 757	3 390	3 082	13 005	17 753	44 656	
24	8	22	17	10	17	9	271	12 0 69 460
771	302	1 008	928	644	1 635	1 611	9 535	
629	260	828	765	541	1 358	1 446	7 927	
81	43	136	119	105	331	465	1 447	
39	36	48	35	28	43	5	495	12 0 69 470
1 257	1 345	2 104	1 914	1 813	3 730	782	17 292	
981	1 100	1 717	1 553	1 516	3 061	608	13 970	
119	171	266	234	278	620	182	2 123	
43	32	41	30	20	31	7	432	12 0 69 474
1 401	1 200	1 833	1 663	1 294	2 750	1 643	15 500	
1 114	975	1 482	1 376	1 052	2 337	1 451	12 698	
129	140	226	224	179	477	426	2 006	
41	27	36	30	16	38	4	450	12 0 69 485
1 331	1 000	1 632	1 642	1 047	3 349	1 160	15 827	
1 068	813	1 344	1 328	866	2 796	1 046	12 964	
134	95	196	241	155	574	376	2 051	
37	21	35	23	20	30	5	444	12 0 69 537
1 206	788	1 548	1 266	1 279	2 657	1 709	15 107	
993	638	1 270	1 049	1 075	2 264	1 604	12 568	
126	81	207	174	200	506	608	2 203	
56	33	58	33	20	41	9	603	12 0 69 541
1 831	1 241	2 569	1 814	1 299	3 440	1 991	20 144	
1 492	1 007	2 087	1 496	1 068	2 884	1 728	16 538	
200	158	334	233	201	606	530	2 666	

3 Unbeschränkt Lohn- und Einkommensteuerpflichtige 2020 nach Größenklassen des Gesamtbetrages der Einkünfte sowie nach Verwaltungsbezirken

Amtlicher Gemeinde- schlüssel	Verwaltungsbezirk — a) Steuerpflichtige b) Gesamtbetrag der Einkünfte (1 000 EUR) c) Zu versteuerndes Einkommen (1 000 EUR) d) Festzusetzende Einkommen-/Jahres- lohnsteuer (1 000 EUR)	Größenklassen des Gesamtbetrages						
		0	5 000	10 000	15 000	20 000	25 000	
		— 5 000	— 10 000	— 15 000	— 20 000	— 25 000	— 30 000	
12 0 69 590	Schwielowsee	a)	•	•	346	528	447	433
		b)	•	•	4 428	9 214	10 062	11 892
		c)	•	•	3 383	7 213	7 987	9 447
		d)	•	•	158	450	702	920
12 0 69 596	Seddiner See	a)	250	138	179	264	247	207
		b)	322	1 034	2 324	4 582	5 551	5 693
		c)	231	766	1 811	3 636	4 458	4 622
		d)	8	18	60	239	417	516
12 0 69 604	Stahnsdorf	a)	605	343	446	636	587	609
		b)	998	2 546	5 652	11 098	13 212	16 729
		c)	671	1 907	4 403	8 766	10 545	13 412
		d)	29	106	157	592	994	1 434
12 0 69 616	Teltow, Stadt	a)	1 187	655	932	1 458	1 269	1 138
		b)	1 927	4 929	11 820	25 488	28 373	31 207
		c)	1 355	3 765	9 341	19 958	22 711	25 128
		d)	45	112	319	1 302	2 083	2 798
12 0 69 632	Treuenbrietzen, Stadt	a)	298	180	329	540	397	390
		b)	533	1 358	4 206	9 330	8 926	10 687
		c)	373	1 013	3 322	7 304	7 164	8 644
		d)	14	31	98	435	635	932
12 0 69 648	Wenzlow	a)	•	•	19	37	24	25
		b)	•	•	252	658	541	687
		c)	•	•	205	521	438	557
		d)	•	•	8	30	34	65
12 0 69 656	Werder (Havel), Stadt	a)	937	591	964	1 433	1 300	1 218
		b)	1 626	4 476	12 297	24 936	29 187	33 456
		c)	1 055	3 393	9 551	19 627	23 376	27 035
		d)	36	102	329	1 253	2 077	2 912
12 0 69 665	Wiesenburg/Mark	a)	170	95	187	294	277	208
		b)	323	710	2 412	5 102	6 238	5 700
		c)	205	544	1 887	4 029	5 008	4 523
		d)	8	13	64	236	430	451
12 0 69 680	Wollin	a)	26	16	27	49	53	39
		b)	63	122	343	854	1 186	1 076
		c)	18	101	271	681	952	870
		d)	0	4	9	40	89	101
12 0 69 688	Wusterwitz	a)	143	54	127	170	150	144
		b)	169	421	1 630	2 939	3 379	3 953
		c)	114	311	1 274	2 345	2 747	3 204
		d)	3	7	40	146	254	326
12 0 69 696	Ziesar, Stadt	a)	118	64	110	172	149	105
		b)	213	480	1 393	2 997	3 343	2 882
		c)	161	374	1 089	2 320	2 707	2 321
		d)	5	16	77	136	223	228
12 0 70 000	Prignitz	a)	3 645	2 163	3 436	5 258	4 357	3 972
		b)	5 549	16 471	44 076	91 188	98 080	108 669
		c)	3 751	12 604	34 347	72 115	78 969	88 141
		d)	192	457	1 102	4 324	6 690	9 027

der Einkünfte von ... bis unter ... EUR							Insgesamt	Amtlicher Gemeinde- schlüssel
30 000 – 35 000	35 000 – 40 000	40 000 – 50 000	50 000 – 60 000	60 000 – 70 000	70 000 – 125 000	125 000 und mehr		
369	314	488	390	328	837	403	5 463	12 0 69 590
11 923	11 728	21 809	21 417	21 295	77 264	84 885	288 155	
9 650	9 603	18 055	17 777	17 761	64 222	74 311	241 004	
1 221	1 443	3 118	3 493	3 719	15 292	25 209	56 121	
186	148	191	150	121	248	64	2 393	12 0 69 596
6 015	5 530	8 511	8 201	7 834	22 489	12 318	90 405	
4 851	4 535	6 974	6 737	6 479	18 786	10 682	74 567	
617	705	1 203	1 236	1 253	4 222	3 959	14 454	
517	454	693	527	451	1 312	720	7 900	12 0 69 604
16 720	17 028	31 001	28 897	29 285	121 775	149 284	444 225	
13 387	13 809	25 507	23 949	24 202	100 689	129 634	370 879	
1 701	2 079	4 511	4 643	5 135	24 367	43 357	89 105	
946	855	1 241	856	644	1 983	943	14 107	12 0 69 616
30 678	31 981	55 469	46 932	41 855	184 605	187 673	682 936	
24 789	26 126	45 805	38 550	34 516	153 069	160 860	565 971	
3 320	4 115	8 099	7 605	7 433	36 914	53 152	127 296	
291	221	334	210	130	310	72	3 702	12 0 69 632
9 432	8 251	14 951	11 589	8 413	27 569	16 220	131 464	
7 577	6 735	12 232	9 503	6 899	23 035	14 332	108 134	
979	993	1 968	1 616	1 249	5 095	6 480	20 524	
27	23	21	13	11	16	6	246	12 0 69 648
877	864	949	716	717	1 419	1 197	8 947	
711	694	775	575	586	1 153	1 049	7 308	
88	98	124	79	101	262	317	1 206	
1 072	911	1 248	916	700	1 701	626	13 617	12 0 69 656
34 760	34 100	55 675	50 144	45 225	154 607	134 925	615 414	
28 360	27 871	45 965	41 324	37 561	129 272	119 003	513 393	
3 661	4 305	7 809	7 794	7 629	29 852	39 453	107 211	
164	131	168	110	80	103	19	2 006	12 0 69 665
5 291	4 903	7 521	5 954	5 145	9 014	7 131	65 443	
4 293	3 938	6 129	4 890	4 178	7 597	6 711	53 931	
499	524	905	809	756	1 685	2 151	8 533	
27	29	47	30	17	34	5	399	12 0 69 680
877	1 083	2 082	1 615	1 116	3 142	962	14 523	
724	886	1 683	1 292	915	2 615	849	11 856	
98	140	259	189	168	600	275	1 973	
104	92	171	96	69	141	43	1 504	12 0 69 688
3 360	3 430	7 554	5 263	4 495	12 548	9 751	58 891	
2 745	2 823	6 226	4 303	3 738	10 501	8 625	48 957	
349	431	1 019	775	703	2 278	2 743	9 075	
94	69	103	51	44	62	19	1 160	12 0 69 696
3 067	2 575	4 547	2 836	2 830	5 407	3 388	35 959	
2 501	2 087	3 729	2 370	2 394	4 500	2 905	29 458	
305	305	590	432	447	992	912	4 667	
2 938	2 229	2 833	1 794	1 214	2 086	696	36 621	12 0 70 000
95 169	83 251	126 434	97 984	78 305	185 219	187 994	1 218 389	
77 492	68 048	103 662	80 467	64 962	155 056	170 569	1 010 182	
9 795	9 898	15 874	13 789	12 070	34 404	57 829	175 451	

3 Unbeschränkt Lohn- und Einkommensteuerpflichtige 2020 nach Größenklassen des Gesamtbetrages der Einkünfte sowie nach Verwaltungsbezirken

Amtlicher Gemeinde- schlüssel	Verwaltungsbezirk — a) Steuerpflichtige b) Gesamtbetrag der Einkünfte (1 000 EUR) c) Zu versteuerndes Einkommen (1 000 EUR) d) Festzusetzende Einkommen-/Jahres- lohnsteuer (1 000 EUR)	Größenklassen des Gesamtbetrages					
		0	5 000	10 000	15 000	20 000	25 000
		— 5 000	— 10 000	— 15 000	— 20 000	— 25 000	— 30 000
12 0 70 008	Bad Wilsnack, Stadt	a) 100	57	132	182	137	126
		b) 146	450	1 672	3 164	3 099	3 433
		c) 85	338	1 241	2 447	2 474	2 773
		d) 3	13	32	138	197	282
12 0 70 028	Berge	a) 13	15	39	59	37	42
		b) 33	114	480	1 010	832	1 146
		c) 21	90	359	785	678	918
		d) 0	3	11	39	61	82
12 0 70 052	Breese	a) 71	44	65	82	59	76
		b) 106	335	827	1 448	1 333	2 094
		c) 71	244	636	1 139	1 076	1 717
		d) 2	24	16	72	93	236
12 0 70 060	Cumlosen	a) 23	24	24	54	29	39
		b) 35	181	317	916	663	1 062
		c) 28	134	245	714	518	870
		d) 1	4	8	37	40	97
12 0 70 096	Gerdshagen	a) 18	14	19	25	30	41
		b) 39	104	243	430	673	1 132
		c) 28	79	199	352	545	928
		d) 1	3	11	28	45	97
12 0 70 125	Groß Pankow (Prignitz)	a) 110	102	133	255	244	221
		b) 206	776	1 694	4 467	5 526	6 069
		c) 140	587	1 316	3 577	4 436	4 916
		d) 5	14	41	212	341	481
12 0 70 145	Gülitz-Reetz	a) 15	9	23	35	36	28
		b) 23	56	287	611	816	748
		c) 12	38	220	481	665	594
		d) 0	—	10	29	57	52
12 0 70 149	Gumtow	a) 145	99	147	208	186	170
		b) 288	759	1 893	3 634	4 193	4 668
		c) 153	575	1 489	2 921	3 352	3 748
		d) 4	15	42	172	285	360
12 0 70 153	Halenbeck-Rohlsdorf	a) 22	13	26	26	25	29
		b) 49	104	343	451	562	784
		c) 23	71	276	363	455	638
		d) 1	4	12	21	40	62
12 0 70 173	Karstädt	a) 256	178	267	393	352	328
		b) 476	1 353	3 431	6 794	7 918	9 007
		c) 289	1 030	2 704	5 433	6 336	7 243
		d) 15	120	91	314	509	740
12 0 70 222	Kümmernitztal	a) 22	12	22	22	19	15
		b) 41	84	282	380	426	411
		c) 19	62	228	303	333	333
		d) 1	0	7	21	29	31
12 0 70 236	Lanz	a) 29	21	40	59	41	34
		b) 50	161	523	1 019	917	926
		c) 34	125	420	822	737	752
		d) 2	7	16	52	56	73

der Einkünfte von ... bis unter ... EUR							Insgesamt	Amtlicher Gemeinde- schlüssel
30 000 – 35 000	35 000 – 40 000	40 000 – 50 000	50 000 – 60 000	60 000 – 70 000	70 000 – 125 000	125 000 und mehr		
100	79	90	55	46	81	24	1 209	12 0 70 008
3 237	2 955	4 018	2 984	2 972	7 489	5 123	40 741	
2 658	2 390	3 361	2 415	2 485	6 222	4 438	33 327	
329	351	524	420	498	1 768	1 557	6 112	
42	23	30	15	16	21	7	359	12 0 70 028
1 361	872	1 350	827	1 025	1 823	1 369	12 242	
1 085	730	1 101	677	853	1 516	1 199	10 013	
125	107	166	124	162	324	369	1 573	
50	54	83	47	40	75	20	766	12 0 70 052
1 636	2 013	3 687	2 598	2 600	6 734	3 272	28 682	
1 343	1 656	3 030	2 122	2 161	5 612	2 849	23 656	
181	253	467	396	420	1 239	864	4 261	
36	28	33	23	14	44	10	381	12 0 70 060
1 183	1 044	1 445	1 274	892	3 951	3 740	16 700	
973	841	1 202	1 053	746	3 304	3 565	14 191	
130	111	175	184	121	722	1 036	2 665	
16	16	18	10	11	10	6	234	12 0 70 096
505	601	789	549	726	825	2 415	9 030	
406	486	656	434	598	683	2 209	7 604	
53	75	92	69	96	150	728	1 447	
161	101	144	94	79	94	29	1 767	12 0 70 125
5 221	3 766	6 434	5 129	5 107	8 364	6 291	59 049	
4 219	3 054	5 272	4 236	4 205	6 953	5 598	48 511	
514	389	771	705	783	1 497	1 875	7 627	
18	15	16	10	5	15	5	230	12 0 70 145
581	564	715	553	321	1 236	1 111	7 621	
460	454	595	442	265	1 055	970	6 250	
58	70	78	69	51	231	316	1 022	
113	101	142	86	61	99	29	1 586	12 0 70 149
3 655	3 778	6 264	4 696	3 926	8 376	6 081	52 211	
2 953	3 073	5 118	3 850	3 231	6 965	5 412	42 839	
377	436	695	629	583	1 530	1 730	6 858	
23	12	25	18	8	11	3	241	12 0 70 153
751	452	1 107	989	523	1 051	646	7 812	
594	360	900	817	429	886	560	6 371	
77	50	117	124	79	226	166	979	
230	148	243	131	106	176	56	2 864	12 0 70 173
7 449	5 527	10 868	7 150	6 825	15 704	16 432	98 934	
6 023	4 492	8 782	5 897	5 642	13 125	15 099	82 093	
765	634	1 266	971	1 024	2 928	5 224	14 602	
17	17	18	6	•	12	•	187	12 0 70 222
551	635	815	328	•	1 123	•	14 845	
441	509	674	278	•	932	•	13 800	
57	75	101	37	•	205	•	3 931	
25	16	21	17	14	20	7	344	12 0 70 236
819	599	949	920	899	1 749	1 262	10 793	
667	489	774	735	757	1 467	1 059	8 837	
81	73	107	103	124	310	309	1 313	

3 Unbeschränkt Lohn- und Einkommensteuerpflichtige 2020 nach Größenklassen des Gesamtbetrages der Einkünfte sowie nach Verwaltungsbezirken

Amtlicher Gemeinde- schlüssel	Verwaltungsbezirk — a) Steuerpflichtige b) Gesamtbetrag der Einkünfte (1 000 EUR) c) Zu versteuerndes Einkommen (1 000 EUR) d) Festzusetzende Einkommen-/Jahres- lohnsteuer (1 000 EUR)	Größenklassen des Gesamtbetrages						
		0 —	5 000 —	10 000 —	15 000 —	20 000 —	25 000 —	
		5 000	10 000	15 000	20 000	25 000	30 000	
12 0 70 241	Legde/Quitzebel	a)	•	16	23	39	24	42
		b)	•	120	289	674	536	1 168
		c)	•	97	227	519	426	953
		d)	•	3	7	34	24	100
12 0 70 244	Lenzen (Elbe), Stadt	a)	83	53	94	149	124	98
		b)	148	389	1 210	2 591	2 728	2 684
		c)	96	281	959	2 007	2 198	2 150
		d)	2	7	25	112	179	185
12 0 70 246	Lenzerwische	a)	16	11	20	29	22	22
		b)	36	80	257	514	495	593
		c)	24	51	190	410	390	484
		d)	1	1	7	19	33	52
12 0 70 266	Marienfließ	a)	25	21	32	51	45	26
		b)	50	156	405	874	1 029	715
		c)	33	124	322	706	827	584
		d)	1	3	11	72	68	60
12 0 70 280	Meyenburg, Stadt	a)	76	63	85	137	172	115
		b)	151	459	1 093	2 406	3 913	3 167
		c)	99	346	882	1 931	3 153	2 568
		d)	5	11	23	117	282	272
12 0 70 296	Perleberg, Stadt	a)	567	346	505	860	714	597
		b)	911	2 661	6 455	14 969	16 055	16 302
		c)	649	2 051	5 063	11 825	12 926	13 257
		d)	23	66	166	731	1 126	1 397
12 0 70 300	Pirow	a)	14	9	22	37	19	21
		b)	33	75	286	632	423	571
		c)	21	55	218	470	350	465
		d)	1	1	5	25	35	45
12 0 70 302	Plattenburg	a)	•	97	160	206	184	172
		b)	•	745	2 040	3 575	4 137	4 691
		c)	•	562	1 403	2 858	3 351	3 794
		d)	•	17	48	159	292	387
12 0 70 316	Pritzwalk, Stadt	a)	506	354	532	892	716	689
		b)	866	2 706	6 844	15 449	16 063	18 867
		c)	594	2 090	5 376	12 242	12 923	15 393
		d)	20	43	174	750	1 112	1 615
12 0 70 325	Putlitz, Stadt	a)	107	82	140	147	178	163
		b)	194	648	1 780	2 555	4 024	4 461
		c)	110	505	1 393	2 045	3 224	3 610
		d)	3	12	37	122	253	386
12 0 70 348	Rühstädt	a)	17	17	23	29	21	14
		b)	23	128	295	497	461	381
		c)	17	86	239	388	376	295
		d)	0	2	10	21	32	25
12 0 70 393	Triglitz	a)	21	15	19	31	27	34
		b)	12	112	246	552	613	916
		c)	7	90	200	444	506	747
		d)	0	1	8	38	46	89

der Einkünfte von ... bis unter ... EUR							Insgesamt	Amtlicher Gemeinde- schlüssel
30 000 – 35 000	35 000 – 40 000	40 000 – 50 000	50 000 – 60 000	60 000 – 70 000	70 000 – 125 000	125 000 und mehr		
20	18	23	18	•	20	10	274	12 0 70 241
653	683	1 008	996	•	1 764	8 392	16 832	
518	544	810	807	•	1 501	7 821	14 670	
73	67	122	125	•	339	3 635	4 615	
65	44	82	44	26	66	14	942	12 0 70 244
2 111	1 653	3 672	2 419	1 683	5 853	2 963	30 102	
1 720	1 334	3 008	1 998	1 378	4 985	2 573	24 689	
188	170	444	312	251	1 041	812	3 729	
17	15	20	20	6	11	7	216	12 0 70 246
556	557	906	1 093	379	985	1 593	8 044	
453	467	737	917	317	832	1 464	6 737	
48	64	97	138	53	153	682	1 348	
38	19	26	19	19	24	5	350	12 0 70 266
1 227	702	1 166	1 028	1 217	2 058	2 063	12 689	
1 010	580	939	849	1 003	1 719	1 999	10 695	
140	72	111	125	180	358	658	1 859	
88	53	68	42	28	59	13	999	12 0 70 280
2 881	1 974	3 032	2 336	1 785	5 144	3 389	31 730	
2 357	1 596	2 442	1 905	1 465	4 255	3 067	26 065	
295	213	350	305	246	864	1 029	4 013	
456	370	453	279	172	339	145	5 803	12 0 70 296
14 769	13 824	20 165	15 111	11 090	30 470	35 098	197 880	
12 014	11 340	16 533	12 332	9 237	25 347	31 618	164 190	
1 522	1 698	2 648	2 450	1 742	5 659	10 209	29 438	
13	14	21	12	6	10	6	204	12 0 70 300
425	527	925	660	387	895	1 149	6 986	
353	429	757	536	327	774	1 012	5 769	
37	47	110	86	59	176	327	954	
130	92	132	72	66	93	•	1 554	12 0 70 302
4 181	3 431	6 002	3 961	4 297	8 212	•	60 884	
3 392	2 788	4 912	3 291	3 572	6 870	•	51 326	
420	377	867	553	650	1 507	•	10 020	
514	379	417	288	187	295	113	5 882	12 0 70 316
16 674	14 146	18 683	15 719	12 086	25 880	24 023	188 004	
13 603	11 564	15 363	12 944	10 027	21 927	21 419	155 465	
1 724	1 662	2 366	2 096	1 902	4 871	7 138	25 473	
123	68	92	66	47	63	22	1 298	12 0 70 325
3 981	2 524	4 113	3 660	3 030	5 637	5 505	42 112	
3 219	2 066	3 328	3 013	2 507	4 650	4 925	34 594	
399	288	495	515	449	1 013	1 726	5 699	
19	8	19	10	16	20	6	219	12 0 70 348
615	305	854	546	1 053	1 878	1 644	8 681	
507	253	692	459	877	1 592	1 460	7 242	
49	43	99	69	149	373	676	1 548	
18	18	19	17	7	23	4	253	12 0 70 393
588	673	840	920	467	2 062	852	8 853	
470	567	678	741	387	1 735	749	7 321	
50	75	92	114	66	386	265	1 231	

3 Unbeschränkt Lohn- und Einkommensteuerpflichtige 2020 nach Größenklassen des Gesamtbetrages der Einkünfte sowie nach Verwaltungsbezirken

Amtlicher Gemeinde- schlüssel	Verwaltungsbezirk — a) Steuerpflichtige b) Gesamtbetrag der Einkünfte (1 000 EUR) c) Zu versteuerndes Einkommen (1 000 EUR) d) Festzusetzende Einkommen-/Jahres- lohnsteuer (1 000 EUR)	Größenklassen des Gesamtbetrages						
		0	5 000	10 000	15 000	20 000	25 000	
		— 5 000	— 10 000	— 15 000	— 20 000	— 25 000	— 30 000	
12 0 70 416	Weisen	a)	37	15	40	37	60	54
		b)	41	111	536	642	1 342	1 493
		c)	29	81	428	507	1 084	1 203
		d)	1	4	12	30	90	121
12 0 70 424	Wittenberge, Stadt	a)	1 219	476	804	1 214	856	776
		b)	1 384	3 603	10 346	20 934	19 304	21 181
		c)	1 039	2 811	8 113	16 427	15 630	17 209
		d)	30	76	272	961	1 364	1 701
12 0 71 000	Spree-Neiße	a)	4 748	2 738	5 481	8 249	6 484	5 678
		b)	7 342	21 040	70 716	143 323	145 895	155 533
		c)	4 997	15 874	55 318	112 469	116 719	125 199
		d)	128	346	1 557	6 509	9 445	11 835
12 0 71 028	Briesen	a)	27	14	28	53	43	32
		b)	34	97	359	924	961	884
		c)	26	71	284	708	765	710
		d)	1	0	6	37	70	69
12 0 71 032	Burg (Spreewald)	a)	148	128	217	276	270	193
		b)	218	990	2 785	4 811	6 061	5 300
		c)	121	751	2 154	3 732	4 847	4 276
		d)	2	15	76	224	433	392
12 0 71 041	Dissen-Striesow	a)	32	14	50	64	41	48
		b)	46	106	652	1 126	938	1 314
		c)	35	80	513	872	757	1 065
		d)	0	1	16	59	71	108
12 0 71 044	Döbern, Stadt	a)	135	83	171	265	198	150
		b)	226	660	2 229	4 564	4 453	4 081
		c)	129	515	1 733	3 503	3 553	3 276
		d)	5	9	41	185	294	312
12 0 71 052	Drachhausen	a)	33	16	35	51	55	38
		b)	47	109	443	884	1 242	1 032
		c)	35	81	352	700	984	813
		d)	1	1	9	40	89	81
12 0 71 057	Drebkau, Stadt	a)	223	114	252	374	342	309
		b)	350	881	3 253	6 470	7 727	8 467
		c)	260	662	2 498	5 109	6 157	6 854
		d)	8	13	68	295	541	666
12 0 71 060	Drehnow	a)	18	9	24	32	32	26
		b)	33	71	309	566	723	698
		c)	21	60	228	450	583	546
		d)	0	0	8	28	45	48
12 0 71 074	Felixsee	a)	97	48	86	127	117	85
		b)	120	382	1 115	2 230	2 642	2 321
		c)	67	299	877	1 748	2 122	1 834
		d)	2	5	20	103	163	173
12 0 71 076	Forst (Lausitz), Stadt	a)	841	481	896	1 381	1 007	778
		b)	1 440	3 658	11 547	23 964	22 626	21 302
		c)	1 028	2 742	9 095	18 924	18 147	17 209
		d)	24	64	251	1 071	1 430	1 643

der Einkünfte von ... bis unter ... EUR							Insgesamt	Amtlicher Gemeinde- schlüssel
30 000 – 35 000	35 000 – 40 000	40 000 – 50 000	50 000 – 60 000	60 000 – 70 000	70 000 – 125 000	125 000 und mehr		
40	47	57	33	20	41	7	488	12 0 70 416
1 283	1 766	2 520	1 824	1 289	3 496	1 091	17 434	
1 020	1 451	2 107	1 471	1 071	2 928	934	14 314	
121	224	328	238	179	612	266	2 225	
566	474	541	362	205	364	114	7 971	12 0 70 424
18 278	17 683	24 111	19 716	13 145	32 459	27 355	229 499	
15 036	14 536	19 891	16 248	10 934	27 223	24 516	189 613	
1 981	2 275	3 186	2 831	2 105	5 923	8 203	30 909	
4 050	3 215	4 833	3 091	2 231	4 373	1 157	56 328	12 0 71 000
131 274	120 201	216 076	168 856	144 627	391 705	271 582	1 988 170	
106 491	97 807	177 308	138 620	119 900	327 071	242 115	1 639 886	
12 606	13 506	28 171	24 052	22 677	71 427	77 347	279 608	
26	19	32	32	19	46	19	390	12 0 71 028
849	705	1 437	1 736	1 245	4 268	3 728	17 227	
678	587	1 153	1 422	1 022	3 543	3 308	14 276	
85	69	174	260	184	798	932	2 687	
192	150	164	131	101	187	88	2 245	12 0 71 032
6 220	5 589	7 270	7 206	6 564	17 410	21 733	92 158	
5 011	4 530	5 927	5 866	5 430	14 555	19 724	76 924	
580	605	907	1 027	1 023	3 327	6 242	14 851	
32	26	66	33	30	62	13	511	12 0 71 041
1 056	992	2 911	1 818	1 942	5 624	2 889	21 413	
863	820	2 374	1 539	1 602	4 683	2 351	17 554	
106	128	382	276	358	1 034	823	3 360	
101	86	106	81	51	93	18	1 538	12 0 71 044
3 262	3 217	4 706	4 401	3 315	8 296	3 796	47 207	
2 614	2 619	3 853	3 624	2 773	6 979	3 423	38 592	
321	401	577	563	509	1 524	1 197	5 940	
31	20	36	11	18	30	8	382	12 0 71 052
1 008	747	1 579	592	1 174	2 704	1 855	13 416	
818	597	1 262	497	953	2 241	1 564	10 899	
98	76	186	81	163	466	424	1 713	
222	189	249	159	117	241	63	2 854	12 0 71 057
7 198	7 109	11 137	8 677	7 554	21 359	12 663	102 845	
5 835	5 779	9 064	7 114	6 207	17 713	10 924	84 173	
730	802	1 495	1 243	1 173	3 862	3 846	14 743	
22	17	28	17	7	19	7	258	12 0 71 060
700	637	1 228	930	466	1 713	1 342	9 414	
572	514	1 002	749	381	1 424	1 153	7 684	
77	78	149	121	69	297	361	1 281	
75	60	103	52	42	76	22	990	12 0 71 074
2 440	2 254	4 608	2 831	2 727	6 937	5 170	35 778	
1 963	1 832	3 740	2 313	2 302	5 795	4 630	29 521	
233	253	557	416	410	1 281	1 505	5 120	
566	416	650	427	282	493	119	8 337	12 0 71 076
18 388	15 537	28 970	23 302	18 217	43 773	28 090	260 815	
14 949	12 636	23 812	19 179	15 157	36 345	24 967	214 190	
1 772	1 796	3 913	3 347	2 877	7 743	8 620	34 551	

3 Unbeschränkt Lohn- und Einkommensteuerpflichtige 2020 nach Größenklassen des Gesamtbetrages der Einkünfte sowie nach Verwaltungsbezirken

Amtlicher Gemeinde- schlüssel	Verwaltungsbezirk — a) Steuerpflichtige b) Gesamtbetrag der Einkünfte (1 000 EUR) c) Zu versteuerndes Einkommen (1 000 EUR) d) Festzusetzende Einkommen-/Jahres- lohnsteuer (1 000 EUR)	Größenklassen des Gesamtbetrages					
		0	5 000	10 000	15 000	20 000	25 000
		— 5 000	— 10 000	— 15 000	— 20 000	— 25 000	— 30 000
12 0 71 153	Groß Schacksdorf-Simmersdorf	a) 29	24	44	58	35	32
		b) 53	178	559	989	785	865
		c) 42	138	439	759	630	699
		d) 0	4	10	41	61	66
12 0 71 160	Guben, Stadt	a) 824	389	887	1 360	850	842
		b) 1 191	2 988	11 496	23 587	19 176	23 045
		c) 882	2 298	9 144	18 406	15 346	18 693
		d) 23	49	248	1 040	1 117	1 744
12 0 71 164	Guhrow	a) 13	10	15	29	30	35
		b) 18	78	197	514	674	972
		c) 8	63	154	408	538	780
		d) 0	1	5	28	44	78
12 0 71 176	Heinersbrück	a) 19	13	42	34	36	32
		b) 28	93	555	587	810	880
		c) 18	77	435	473	656	717
		d) —	0	14	32	63	67
12 0 71 189	Jämlitz-Klein Döben	a) 17	11	23	36	31	26
		b) 15	90	299	619	694	703
		c) 9	64	232	484	561	557
		d) 0	2	3	27	49	55
12 0 71 193	Jänschwalde	a) 64	42	69	100	89	74
		b) 81	347	877	1 747	1 990	2 023
		c) 54	264	697	1 376	1 593	1 637
		d) 1	4	16	82	130	161
12 0 71 244	Kolkwitz	a) 301	224	360	495	468	457
		b) 413	1 739	4 644	8 634	10 523	12 559
		c) 267	1 286	3 532	6 866	8 521	10 096
		d) 11	37	107	394	757	948
12 0 71 294	Neiße-Malxetal	a) 64	59	87	115	91	91
		b) 98	435	1 148	1 997	2 048	2 484
		c) 64	317	883	1 562	1 639	1 983
		d) 2	8	24	92	127	198
12 0 71 301	Neuhausen/Spree	a) 170	103	200	300	292	240
		b) 268	787	2 588	5 172	6 586	6 590
		c) 157	595	2 006	4 120	5 284	5 289
		d) 4	17	63	236	411	479
12 0 71 304	Peitz, Stadt	a) 205	113	217	293	227	232
		b) 313	866	2 787	5 085	5 141	6 353
		c) 233	662	2 205	3 962	4 116	5 171
		d) 7	14	59	238	338	531
12 0 71 337	Schenkendöbern	a) 107	80	137	237	209	203
		b) 191	627	1 774	4 106	4 702	5 545
		c) 88	440	1 388	3 250	3 770	4 421
		d) 2	6	35	181	284	401
12 0 71 341	Schmogrow-Fehrow	a) 17	24	28	43	51	48
		b) 35	178	362	758	1 135	1 306
		c) 28	123	283	598	882	1 037
		d) 1	1	10	38	76	104

der Einkünfte von ... bis unter ... EUR							Insgesamt	Amtlicher Gemeinde- schlüssel
30 000 – 35 000	35 000 – 40 000	40 000 – 50 000	50 000 – 60 000	60 000 – 70 000	70 000 – 125 000	125 000 und mehr		
23	26	30	20	16	21	6	364	12 0 71 153
744	969	1 347	1 088	1 032	1 930	1 102	11 641	
596	801	1 092	862	851	1 612	1 022	9 542	
66	112	161	148	137	319	250	1 376	
515	413	564	307	207	388	111	7 657	12 0 71 160
16 695	15 473	25 202	16 796	13 445	34 391	27 217	230 703	
13 544	12 672	20 806	13 723	11 104	28 896	24 351	189 866	
1 572	1 693	3 308	2 331	2 057	6 174	7 667	29 023	
26	16	22	21	8	32	9	266	12 0 71 164
852	593	1 003	1 161	524	2 936	1 556	11 080	
685	483	794	939	431	2 461	1 310	9 054	
85	61	127	180	87	542	362	1 600	
23	19	27	18	17	27	6	313	12 0 71 176
750	712	1 243	987	1 089	2 317	1 408	11 458	
609	577	1 031	817	913	1 926	1 241	9 491	
84	74	171	143	149	461	355	1 614	
18	14	17	10	•	17	•	232	12 0 71 189
576	520	790	551	•	1 492	•	7 271	
462	426	634	455	•	1 222	•	5 862	
46	57	107	64	•	243	•	812	
53	51	60	51	31	52	10	746	12 0 71 193
1 714	1 905	2 677	2 768	2 028	4 443	1 798	24 398	
1 380	1 549	2 211	2 233	1 689	3 669	1 606	19 957	
147	212	347	413	303	773	462	3 052	
372	295	452	336	242	585	185	4 772	12 0 71 244
12 062	11 026	20 284	18 376	15 712	53 076	41 241	210 289	
9 804	9 005	16 802	15 097	12 941	44 351	36 408	174 976	
1 132	1 312	2 761	2 704	2 443	9 907	11 381	33 894	
54	72	64	50	25	56	12	840	12 0 71 294
1 741	2 693	2 905	2 725	1 634	4 951	3 281	28 139	
1 428	2 184	2 416	2 244	1 365	4 161	2 800	23 047	
180	297	378	356	247	870	976	3 754	
188	139	253	172	143	319	69	2 588	12 0 71 301
6 093	5 183	11 293	9 439	9 196	28 359	13 485	105 038	
4 973	4 173	9 347	7 764	7 697	23 684	11 802	86 892	
572	567	1 459	1 345	1 491	5 232	3 590	15 466	
152	126	201	139	90	181	44	2 220	12 0 71 304
4 925	4 702	9 009	7 637	5 807	16 191	8 858	77 675	
4 006	3 867	7 378	6 239	4 885	13 646	7 352	63 723	
490	572	1 126	1 109	950	3 021	2 100	10 554	
159	104	167	103	88	132	31	1 757	12 0 71 337
5 148	3 909	7 543	5 647	5 712	11 739	8 345	64 987	
4 178	3 175	6 189	4 663	4 793	9 805	7 596	53 754	
471	390	938	755	906	2 067	2 616	9 052	
36	24	52	24	•	25	•	395	12 0 71 341
1 160	892	2 318	1 304	•	2 246	•	13 516	
932	726	1 877	1 069	•	1 861	•	10 870	
102	101	255	176	•	410	•	1 588	

3 Unbeschränkt Lohn- und Einkommensteuerpflichtige 2020 nach Größenklassen des Gesamtbetrages der Einkünfte sowie nach Verwaltungsbezirken

Amtlicher Gemeinde- schlüssel	Verwaltungsbezirk — a) Steuerpflichtige b) Gesamtbetrag der Einkünfte (1 000 EUR) c) Zu versteuerndes Einkommen (1 000 EUR) d) Festzusetzende Einkommen-/Jahres- lohnsteuer (1 000 EUR)	Größenklassen des Gesamtbetrages					
		0	5 000	10 000	15 000	20 000	25 000
		— 5 000	— 10 000	— 15 000	— 20 000	— 25 000	— 30 000
12 0 71 372	Spremberg, Stadt	a) 962	502	1 116	1 805	1 319	1 175
		b) 1 473	3 879	14 314	31 433	29 633	32 251
		c) 1 030	2 920	11 212	24 597	23 638	25 809
		d) 24	64	323	1 450	1 953	2 425
12 0 71 384	Tauer	a) 16	17	32	45	33	36
		b) 22	129	409	796	746	988
		c) 3	98	305	612	588	790
		d) 0	1	7	35	46	66
12 0 71 386	Teichland	a) 43	21	45	52	57	58
		b) 50	148	580	890	1 288	1 588
		c) 27	115	456	702	1 033	1 277
		d) 1	3	21	40	77	113
12 0 71 392	Tschernitz	a) 48	24	64	93	84	61
		b) 76	192	829	1 626	1 886	1 669
		c) 51	148	654	1 299	1 506	1 338
		d) 0	1	19	81	107	126
12 0 71 401	Turnow-Preilack	a) 42	17	49	67	74	57
		b) 74	126	638	1 167	1 675	1 544
		c) 41	102	496	931	1 344	1 245
		d) 1	3	13	56	108	121
12 0 71 408	Welzow, Stadt	a) 129	83	172	289	221	171
		b) 231	652	2 224	5 055	4 950	4 700
		c) 165	507	1 723	3 927	3 895	3 782
		d) 5	14	47	233	302	336
12 0 71 412	Werben	a) 62	37	67	85	103	83
		b) 100	265	869	1 476	2 311	2 275
		c) 72	194	664	1 177	1 856	1 860
		d) 2	5	22	77	149	185
12 0 71 414	Wiesengrund	a) 62	38	68	90	79	66
		b) 97	289	876	1 547	1 768	1 795
		c) 37	204	675	1 213	1 409	1 437
		d) 1	4	16	66	109	140
12 0 72 000	Teltow-Fläming	a) 6 683	4 607	7 074	10 840	9 457	8 646
		b) 11 931	34 915	90 398	188 735	212 459	237 159
		c) 8 014	26 477	70 815	148 239	169 977	191 129
		d) 346	769	2 464	9 169	15 158	20 365
12 0 72 002	Am Mellensee	a) 197	180	305	438	392	345
		b) 366	1 352	3 916	7 569	8 854	9 470
		c) 248	986	3 047	5 948	7 114	7 600
		d) 7	30	99	358	625	790
12 0 72 014	Baruth/Mark, Stadt	a) 165	140	204	279	266	255
		b) 269	1 063	2 614	4 840	5 935	7 006
		c) 168	769	2 064	3 790	4 747	5 671
		d) 9	26	69	225	400	626
12 0 72 017	Blankenfelde-Mahlow	a) 1 162	773	1 021	1 435	1 359	1 356
		b) 2 155	5 839	13 029	24 980	30 533	37 286
		c) 1 394	4 430	10 171	19 632	24 517	29 997
		d) 47	126	379	1 269	2 310	3 269

der Einkünfte von ... bis unter ... EUR							Insgesamt	Amtlicher Gemeinde- schlüssel
30 000 – 35 000	35 000 – 40 000	40 000 – 50 000	50 000 – 60 000	60 000 – 70 000	70 000 – 125 000	125 000 und mehr		
784	637	992	571	444	823	205	11 335	12 0 71 372
25 367	23 801	44 300	31 214	28 880	73 550	58 458	398 555	
20 594	19 350	36 321	25 711	23 908	61 439	53 808	330 338	
2 464	2 657	5 815	4 578	4 609	13 460	17 221	57 043	
28	15	51	22	15	34	7	351	12 0 71 384
909	553	2 275	1 209	954	3 132	1 127	13 248	
741	455	1 890	1 009	777	2 608	948	10 824	
80	51	289	170	159	582	295	1 782	
44	30	55	50	34	87	26	602	12 0 71 386
1 433	1 127	2 471	2 681	2 198	8 029	5 336	27 818	
1 174	905	2 050	2 200	1 864	6 748	4 864	23 415	
141	145	347	379	377	1 537	1 434	4 615	
38	27	52	37	26	38	8	600	12 0 71 392
1 232	1 015	2 306	2 012	1 692	3 278	2 384	20 198	
997	817	1 851	1 652	1 348	2 732	2 169	16 564	
123	115	260	245	259	577	685	2 597	
32	40	65	31	25	65	11	575	12 0 71 401
1 041	1 484	2 916	1 677	1 639	5 879	1 773	21 631	
850	1 203	2 346	1 394	1 333	4 949	1 454	17 686	
105	173	364	223	243	1 073	454	2 937	
123	80	141	81	54	102	17	1 663	12 0 71 408
4 010	2 977	6 349	4 380	3 488	9 067	3 484	51 567	
3 251	2 418	5 144	3 568	2 857	7 587	3 087	41 911	
390	307	819	592	528	1 595	1 139	6 308	
58	60	73	56	50	88	24	846	12 0 71 412
1 854	2 240	3 302	3 033	3 232	7 855	5 702	34 513	
1 475	1 790	2 724	2 495	2 711	6 439	5 044	28 501	
160	219	430	440	458	1 413	1 520	5 081	
57	44	61	49	21	54	12	701	12 0 71 414
1 849	1 640	2 699	2 675	1 372	4 756	2 810	24 173	
1 507	1 318	2 222	2 180	1 152	3 996	2 450	19 800	
192	182	369	371	235	839	688	3 213	
6 829	5 699	7 933	5 380	3 895	8 653	2 474	88 170	12 0 72 000
221 303	213 159	354 410	294 030	252 112	776 914	564 806	3 452 330	
179 017	173 134	291 140	240 908	208 197	646 125	503 701	2 856 875	
23 333	25 822	48 605	43 744	40 765	146 268	170 553	547 361	
279	246	339	259	180	357	89	3 606	12 0 72 002
9 084	9 191	15 260	14 214	11 653	31 467	18 919	141 317	
7 306	7 522	12 478	11 631	9 567	26 210	16 869	116 525	
989	1 162	2 003	2 052	1 776	5 817	5 278	20 987	
211	139	179	114	•	169	•	2 228	12 0 72 014
6 838	5 156	7 997	6 230	•	15 071	•	132 035	
5 541	4 166	6 592	5 072	•	12 572	•	118 543	
753	582	1 023	851	•	2 745	•	37 521	
1 175	1 037	1 535	1 104	764	1 965	547	15 233	12 0 72 017
38 078	38 836	68 803	60 245	49 614	176 516	111 679	657 593	
30 898	31 603	56 744	49 535	41 256	147 058	98 614	545 849	
4 122	4 792	9 651	9 193	8 167	33 307	31 707	108 338	

3 Unbeschränkt Lohn- und Einkommensteuerpflichtige 2020 nach Größenklassen des Gesamtbetrages der Einkünfte sowie nach Verwaltungsbezirken

Amtlicher Gemeinde- schlüssel	Verwaltungsbezirk — a) Steuerpflichtige b) Gesamtbetrag der Einkünfte (1 000 EUR) c) Zu versteuerndes Einkommen (1 000 EUR) d) Festzusetzende Einkommen-/Jahres- lohnsteuer (1 000 EUR)	Größenklassen des Gesamtbetrages						
		0	5 000	10 000	15 000	20 000	25 000	
		— 5 000	— 10 000	— 15 000	— 20 000	— 25 000	— 30 000	
12 0 72 053	Dahme/Mark, Stadt	a)	192	119	219	364	309	226
		b)	290	893	2 845	6 392	6 897	6 186
		c)	169	653	2 160	4 831	5 508	4 953
		d)	7	17	60	275	449	521
12 0 72 055	Dahmetal	a)	17	17	20	51	34	26
		b)	33	139	252	911	764	716
		c)	19	88	201	737	617	569
		d)	1	2	5	45	58	60
12 0 72 120	Großbeeren	a)	365	252	337	407	372	336
		b)	620	1 894	4 243	7 095	8 326	9 217
		c)	411	1 425	3 374	5 434	6 711	7 459
		d)	59	63	136	361	639	808
12 0 72 157	Ihlow	a)	28	15	33	48	45	30
		b)	46	112	410	850	1 009	812
		c)	30	81	317	670	801	642
		d)	1	1	13	37	66	68
12 0 72 169	Jüterbog, Stadt	a)	607	313	566	932	745	631
		b)	899	2 375	7 219	16 191	16 711	17 235
		c)	633	1 793	5 620	12 714	13 256	13 903
		d)	27	45	171	761	1 133	1 461
12 0 72 232	Luckenwalde, Stadt	a)	928	623	993	1 574	1 181	1 031
		b)	1 653	4 732	12 719	27 335	26 501	28 229
		c)	1 177	3 585	10 008	21 586	21 277	22 766
		d)	42	90	362	1 297	1 865	2 381
12 0 72 240	Ludwigsfelde, Stadt	a)	902	678	1 124	1 882	1 583	1 493
		b)	1 640	5 166	14 431	32 811	35 602	40 972
		c)	1 110	3 983	11 407	25 882	28 536	33 107
		d)	37	122	401	1 647	2 591	3 583
12 0 72 297	Niedergörsdorf	a)	268	166	239	407	369	315
		b)	485	1 246	3 030	7 085	8 300	8 595
		c)	331	938	2 340	5 588	6 637	6 881
		d)	13	35	81	310	553	666
12 0 72 298	Niederer Fläming	a)	96	76	111	231	197	159
		b)	154	593	1 439	4 051	4 422	4 371
		c)	83	429	1 119	3 198	3 541	3 511
		d)	20	10	30	190	264	346
12 0 72 312	Nuthe-Urstromtal	a)	316	254	268	380	429	352
		b)	673	1 914	3 417	6 602	9 647	9 636
		c)	500	1 580	2 673	5 203	7 700	7 739
		d)	13	35	78	308	653	824
12 0 72 340	Rangsdorf	a)	408	210	370	548	470	485
		b)	699	1 577	4 733	9 555	10 562	13 329
		c)	485	1 181	3 715	7 469	8 404	10 805
		d)	13	32	117	470	739	1 153
12 0 72 426	Trebbin, Stadt	a)	316	231	405	595	552	564
		b)	548	1 764	5 157	10 385	12 445	15 462
		c)	330	1 334	4 042	8 201	9 944	12 436
		d)	12	37	147	536	848	1 332

der Einkünfte von ... bis unter ... EUR							Insgesamt	Amtlicher Gemeinde- schlüssel
30 000 – 35 000	35 000 – 40 000	40 000 – 50 000	50 000 – 60 000	60 000 – 70 000	70 000 – 125 000	125 000 und mehr		
182	157	165	106	81	115	36	2 271	12 0 72 053
5 927	5 884	7 352	5 787	5 226	10 105	7 328	71 114	
4 707	4 716	6 001	4 707	4 319	8 394	6 436	57 554	
554	595	861	744	777	1 824	1 922	8 605	
9	11	22	11	•	17	•	245	12 0 72 055
290	416	990	587	•	1 503	•	8 065	
235	343	827	484	•	1 234	•	6 451	
27	42	114	75	•	254	•	1 016	
308	286	438	326	293	760	260	4 740	12 0 72 120
9 944	10 660	19 561	17 873	19 016	70 107	50 267	228 823	
7 935	8 706	16 204	14 899	15 751	58 579	43 407	190 296	
1 009	1 345	2 906	2 853	3 250	13 785	13 466	40 681	
23	17	26	21	10	17	9	322	12 0 72 157
729	641	1 148	1 139	655	1 471	1 698	10 722	
585	502	927	922	532	1 204	1 502	8 714	
55	65	117	151	107	276	474	1 431	
487	351	466	287	189	390	95	6 059	12 0 72 169
15 780	13 139	20 754	15 658	12 160	34 535	20 141	192 795	
12 717	10 625	16 983	12 789	10 061	28 536	17 692	157 322	
1 591	1 560	2 716	2 180	1 876	6 154	5 625	25 300	
808	641	800	494	353	644	189	10 259	12 0 72 232
26 207	23 948	35 615	27 012	22 834	57 001	40 488	334 272	
21 270	19 527	29 183	22 075	18 723	47 452	35 797	274 426	
2 778	2 930	4 838	4 001	3 563	10 402	10 984	45 534	
1 128	952	1 418	821	615	1 401	380	14 377	12 0 72 240
36 612	35 579	63 317	44 889	39 749	126 170	74 050	550 988	
29 858	28 950	52 110	36 779	32 911	104 754	64 858	454 244	
3 977	4 421	9 175	7 040	6 593	23 790	20 608	83 986	
193	171	231	157	116	183	36	2 851	12 0 72 297
6 262	6 397	10 316	8 568	7 495	15 872	6 910	90 559	
5 096	5 197	8 381	6 955	6 231	13 165	6 184	73 924	
614	717	1 248	1 146	1 186	2 891	1 889	11 350	
113	80	139	70	60	90	14	1 436	12 0 72 298
3 668	2 987	6 230	3 783	3 876	8 050	3 557	47 179	
2 912	2 412	5 119	3 031	3 234	6 606	3 292	38 488	
328	318	735	489	592	1 415	965	5 702	
282	210	326	216	159	295	69	3 556	12 0 72 312
9 114	7 847	14 606	11 798	10 265	26 005	15 524	127 047	
7 342	6 250	11 935	9 665	8 401	21 762	13 880	104 631	
925	846	1 893	1 655	1 583	4 765	4 712	18 289	
387	379	509	457	354	911	385	5 873	12 0 72 340
12 508	14 299	22 755	24 986	22 971	83 835	77 740	299 549	
10 117	11 594	18 652	20 492	18 864	69 722	67 415	248 914	
1 293	1 775	3 248	3 865	3 928	16 431	21 957	55 021	
406	351	468	342	214	481	118	5 043	12 0 72 426
13 176	13 138	20 957	18 679	13 781	43 084	21 663	190 239	
10 556	10 718	17 201	15 226	11 286	35 650	18 987	155 911	
1 408	1 631	2 775	2 676	2 197	8 084	5 956	27 639	

3 Unbeschränkt Lohn- und Einkommensteuerpflichtige 2020 nach Größenklassen des Gesamtbetrages der Einkünfte sowie nach Verwaltungsbezirken

Amtlicher Gemeinde- schlüssel	Verwaltungsbezirk — a) Steuerpflichtige b) Gesamtbetrag der Einkünfte (1 000 EUR) c) Zu versteuerndes Einkommen (1 000 EUR) d) Festzusetzende Einkommen-/Jahres- lohnsteuer (1 000 EUR)	Größenklassen des Gesamtbetrages					
		0	5 000	10 000	15 000	20 000	25 000
		— 5 000	— 10 000	— 15 000	— 20 000	— 25 000	— 30 000
12 0 72 477	Zossen, Stadt	a) 716	560	859	1 269	1 154	1 042
		b) 1 400	4 255	10 944	22 084	25 950	28 636
		c) 928	3 222	8 555	17 356	20 668	23 090
		d) 39	99	315	1 080	1 963	2 477
12 0 73 000	Uckermark	a) 5 456	3 045	5 402	8 173	6 551	5 675
		b) 9 225	23 057	69 350	141 519	147 062	155 508
		c) 6 659	17 721	54 825	111 729	117 937	125 562
		d) 173	457	1 643	6 513	9 498	11 989
12 0 73 008	Angermünde, Stadt	a) 641	370	709	934	779	670
		b) 1 133	2 819	9 095	16 193	17 530	18 383
		c) 809	2 172	7 146	12 656	13 950	14 790
		d) 20	60	210	748	1 137	1 449
12 0 73 069	Boitzenburger Land	a) 161	100	144	207	195	133
		b) 245	762	1 854	3 601	4 376	3 654
		c) 167	586	1 447	2 826	3 430	2 906
		d) 4	15	42	162	274	289
12 0 73 085	Brüssow, Stadt	a) 80	58	66	118	100	76
		b) 159	426	843	2 043	2 234	2 085
		c) 106	322	668	1 589	1 777	1 686
		d) 2	5	15	103	143	152
12 0 73 093	Carmzow-Wallmow	a) 24	23	28	31	35	23
		b) 51	177	345	552	773	636
		c) 35	146	278	449	623	518
		d) 1	10	8	30	46	41
12 0 73 097	Casekow	a) 54	46	65	104	108	92
		b) 90	342	834	1 821	2 436	2 539
		c) 49	261	659	1 457	1 952	2 058
		d) 2	4	22	83	170	205
12 0 73 157	Flieth-Stegelitz	a) 17	20	31	32	26	16
		b) 30	155	385	567	575	444
		c) 16	106	299	461	457	356
		d) 0	7	6	29	38	36
12 0 73 189	Gartz (Oder), Stadt	a) 100	39	96	138	100	98
		b) 196	302	1 217	2 393	2 252	2 681
		c) 143	236	949	1 859	1 831	2 170
		d) 3	7	24	104	122	203
12 0 73 201	Gerswalde	a) 68	56	70	86	97	77
		b) 157	438	880	1 487	2 188	2 137
		c) 100	343	704	1 195	1 772	1 687
		d) 4	8	18	67	145	154
12 0 73 216	Göritz	a) 27	17	27	46	54	45
		b) 50	140	334	805	1 212	1 214
		c) 35	110	265	650	985	985
		d) 0	2	10	37	82	98
12 0 73 225	Gramzow	a) 73	42	84	108	102	90
		b) 133	327	1 089	1 858	2 285	2 466
		c) 75	240	844	1 504	1 836	1 966
		d) 3	5	26	83	156	173

der Einkünfte von ... bis unter ... EUR							Insgesamt	Amtlicher Gemeinde- schlüssel
30 000 – 35 000	35 000 – 40 000	40 000 – 50 000	50 000 – 60 000	60 000 – 70 000	70 000 – 125 000	125 000 und mehr		
838	671	872	595	426	858	211	10 071	12 0 72 477
27 087	25 041	38 749	32 582	27 590	76 122	49 592	370 033	
21 942	20 303	31 803	26 645	22 768	63 228	44 574	305 083	
2 912	3 041	5 300	4 772	4 401	14 328	15 234	55 962	
4 126	3 158	4 543	2 923	1 969	3 583	1 117	55 721	12 0 73 000
133 590	118 155	202 439	159 815	127 020	319 162	249 295	1 855 197	
108 618	96 376	166 470	131 635	105 860	266 947	221 438	1 531 777	
13 239	13 536	26 010	22 933	20 308	59 471	72 142	257 912	
480	377	576	396	240	428	125	6 725	12 0 73 008
15 584	14 113	25 724	21 611	15 474	38 030	24 056	219 744	
12 646	11 486	21 048	17 880	12 814	31 613	21 182	180 193	
1 611	1 638	3 363	3 108	2 511	7 067	6 761	29 684	
112	72	103	66	45	86	33	1 457	12 0 73 069
3 641	2 688	4 585	3 584	2 898	7 451	8 684	48 025	
2 947	2 208	3 789	2 905	2 405	6 186	7 807	39 611	
341	299	533	457	423	1 367	2 659	6 866	
51	35	60	38	21	36	9	748	12 0 73 085
1 660	1 307	2 682	2 068	1 356	3 101	2 934	22 898	
1 346	1 045	2 218	1 681	1 144	2 592	2 780	18 952	
167	130	326	286	220	548	941	3 038	
19	13	25	17	•	17	•	264	12 0 73 093
614	490	1 123	917	•	1 451	•	8 198	
501	386	913	722	•	1 178	•	6 693	
62	46	118	112	•	261	•	1 008	
53	44	82	42	26	58	14	788	12 0 73 097
1 711	1 633	3 604	2 282	1 678	4 971	2 442	26 382	
1 393	1 328	2 931	1 864	1 396	4 188	2 108	21 643	
173	171	417	289	249	857	690	3 331	
19	8	19	20	10	16	4	238	12 0 73 157
613	303	853	1 107	647	1 499	1 068	8 245	
483	258	694	928	545	1 268	966	6 835	
51	37	93	173	104	300	333	1 206	
65	71	109	67	49	66	14	1 012	12 0 73 189
2 118	2 648	4 915	3 668	3 152	5 843	3 224	34 610	
1 697	2 154	4 040	2 982	2 585	4 881	2 797	28 324	
192	280	689	482	461	1 053	859	4 480	
45	41	70	43	20	47	24	744	12 0 73 201
1 443	1 544	3 134	2 325	1 305	4 175	5 528	26 741	
1 163	1 255	2 615	1 898	1 098	3 556	4 893	22 279	
136	167	409	335	224	800	1 719	4 187	
44	25	27	27	10	20	9	378	12 0 73 216
1 427	949	1 203	1 505	662	1 843	3 785	15 129	
1 150	778	939	1 257	548	1 557	3 596	12 855	
126	110	130	204	93	314	1 096	2 303	
66	54	58	45	33	58	17	830	12 0 73 225
2 136	2 020	2 576	2 488	2 113	4 994	3 161	27 646	
1 739	1 642	2 110	2 016	1 750	4 136	2 609	22 466	
242	215	329	327	322	859	816	3 555	

3 Unbeschränkt Lohn- und Einkommensteuerpflichtige 2020 nach Größenklassen des Gesamtbetrages der Einkünfte sowie nach Verwaltungsbezirken

Amtlicher Gemeinde- schlüssel	Verwaltungsbezirk — a) Steuerpflichtige b) Gesamtbetrag der Einkünfte (1 000 EUR) c) Zu versteuerndes Einkommen (1 000 EUR) d) Festzusetzende Einkommen-/Jahres- lohnsteuer (1 000 EUR)	Größenklassen des Gesamtbetrages						
		0	5 000	10 000	15 000	20 000	25 000	
		— 5 000	— 10 000	— 15 000	— 20 000	— 25 000	— 30 000	
12 0 73 261	Grünow	a)	33	22	43	54	54	49
		b)	56	155	553	935	1 213	1 347
		c)	33	121	436	746	981	1 075
		d)	1	2	11	43	91	97
12 0 73 309	Hohenselchow-Groß Pinnow	a)	14	16	16	45	41	33
		b)	25	120	196	772	919	911
		c)	18	82	153	623	737	718
		d)	0	3	3	39	64	73
12 0 73 384	Lychen, Stadt	a)	119	92	154	239	168	130
		b)	218	698	1 967	4 132	3 782	3 550
		c)	136	508	1 529	3 213	3 070	2 833
		d)	3	14	36	172	247	264
12 0 73 393	Mescherin	a)	28	20	27	37	48	27
		b)	51	152	333	645	1 066	741
		c)	39	113	264	518	840	604
		d)	1	5	6	28	74	55
12 0 73 396	Milmersdorf	a)	54	45	50	87	82	61
		b)	103	357	647	1 528	1 846	1 660
		c)	75	276	516	1 232	1 499	1 341
		d)	2	5	13	72	124	141
12 0 73 404	Mittenwalde	a)	19	8	14	20	27	14
		b)	34	52	171	345	603	393
		c)	30	36	133	261	485	316
		d)	—	0	2	12	39	31
12 0 73 429	Nordwestuckermark	a)	154	90	174	268	220	223
		b)	296	686	2 225	4 623	4 898	6 136
		c)	206	501	1 695	3 666	3 946	4 970
		d)	4	13	58	206	313	493
12 0 73 430	Oberuckersee	a)	67	38	70	113	87	83
		b)	123	277	902	1 972	1 957	2 278
		c)	84	213	695	1 561	1 560	1 848
		d)	1	4	57	86	126	171
12 0 73 440	Pinnow	a)	42	25	37	37	50	39
		b)	73	187	474	655	1 108	1 094
		c)	49	143	364	527	879	858
		d)	0	5	12	33	70	93
12 0 73 452	Prenzlau, Stadt	a)	971	517	893	1 405	1 007	875
		b)	1 632	3 866	11 377	24 328	22 684	24 027
		c)	1 235	3 038	9 060	19 308	18 284	19 552
		d)	28	82	278	1 149	1 491	1 967
12 0 73 458	Randowtal	a)	46	18	40	63	53	54
		b)	75	131	509	1 100	1 177	1 494
		c)	54	99	407	882	923	1 203
		d)	1	2	11	51	71	146
12 0 73 490	Schenkenberg	a)	23	19	16	40	38	38
		b)	41	151	210	705	849	1 024
		c)	30	119	160	560	692	846
		d)	1	3	6	30	51	89

der Einkünfte von ... bis unter ... EUR							Insgesamt	Amtlicher Gemeinde- schlüssel
30 000 – 35 000	35 000 – 40 000	40 000 – 50 000	50 000 – 60 000	60 000 – 70 000	70 000 – 125 000	125 000 und mehr		
34	28	47	29	27	31	15	466	12 0 73 261
1 087	1 042	2 114	1 585	1 746	2 875	3 682	18 391	
881	873	1 776	1 304	1 439	2 456	3 320	15 439	
111	126	286	224	257	552	1 048	2 849	
22	23	22	17	5	17	5	276	12 0 73 309
706	862	976	953	321	1 513	861	9 134	
577	698	803	777	260	1 260	767	7 474	
68	96	102	138	39	271	216	1 113	
98	83	107	62	56	74	28	1 410	12 0 73 384
3 161	3 106	4 766	3 395	3 591	6 738	6 032	45 134	
2 558	2 532	3 961	2 812	3 027	5 575	5 391	37 145	
278	338	568	442	572	1 212	1 660	5 808	
19	16	28	14	9	21	8	302	12 0 73 393
623	601	1 243	773	570	1 805	1 896	10 501	
509	501	1 045	634	473	1 564	1 368	8 472	
56	65	172	119	83	333	437	1 434	
54	31	44	29	19	31	9	596	12 0 73 396
1 742	1 161	1 932	1 581	1 226	2 680	1 865	18 327	
1 401	951	1 603	1 303	1 018	2 251	1 624	15 090	
153	130	262	185	174	470	545	2 275	
13	10	11	5	6	7	4	158	12 0 73 404
419	381	480	279	389	558	1 052	5 155	
341	309	398	226	334	475	926	4 269	
38	34	58	36	54	101	319	725	
148	129	160	121	73	145	49	1 954	12 0 73 429
4 780	4 811	7 152	6 611	4 704	13 281	11 334	71 538	
3 840	3 916	5 904	5 376	3 920	11 037	10 055	59 033	
441	531	850	902	730	2 542	3 128	10 212	
61	52	64	37	29	55	16	772	12 0 73 430
1 966	1 952	2 882	2 032	1 885	4 975	3 234	26 437	
1 578	1 591	2 321	1 699	1 582	4 092	2 823	21 646	
181	219	344	289	295	913	961	3 647	
46	28	35	22	20	35	7	423	12 0 73 440
1 479	1 039	1 529	1 193	1 266	3 118	1 195	14 410	
1 212	858	1 271	990	1 048	2 603	1 070	11 872	
147	132	201	187	206	555	323	1 965	
640	425	656	381	246	424	149	8 589	12 0 73 452
20 713	15 880	29 271	20 764	15 817	37 959	32 171	260 490	
16 986	13 057	24 165	17 155	13 226	31 754	28 457	215 276	
2 119	1 851	3 782	3 008	2 527	6 988	9 110	34 378	
29	23	32	18	8	22	5	411	12 0 73 458
943	866	1 418	976	513	1 973	1 274	12 450	
774	707	1 128	794	429	1 616	1 144	10 160	
113	93	170	140	76	363	356	1 593	
29	15	19	9	12	18	8	284	12 0 73 490
934	566	848	482	770	1 617	3 482	11 678	
760	469	691	397	641	1 343	3 101	9 808	
98	72	76	57	108	303	1 040	1 934	

3 Unbeschränkt Lohn- und Einkommensteuerpflichtige 2020 nach Größenklassen des Gesamtbetrages der Einkünfte sowie nach Verwaltungsbezirken

Amtlicher Gemeinde- schlüssel	Verwaltungsbezirk — a) Steuerpflichtige b) Gesamtbetrag der Einkünfte (1 000 EUR) c) Zu versteuerndes Einkommen (1 000 EUR) d) Festzusetzende Einkommen-/Jahres- lohnsteuer (1 000 EUR)	Größenklassen des Gesamtbetrages					
		0	5 000	10 000	15 000	20 000	25 000
		— 5 000	— 10 000	— 15 000	— 20 000	— 25 000	— 30 000
12 0 73 520	Schönfeld	a)	21	10	22	33	24
		b)	29	74	282	571	537
		c)	23	62	223	466	422
		d)	1	3	5	28	32
12 0 73 532	Schwedt/Oder, Stadt	a)	1 580	743	1 536	2 463	1 879
		b)	2 582	5 762	19 915	42 582	42 187
		c)	1 910	4 498	15 866	33 607	33 923
		d)	61	107	451	1 959	2 650
12 0 73 565	Tantow	a)	31	24	34	28	38
		b)	64	170	423	479	831
		c)	43	130	344	367	666
		d)	2	6	13	18	50
12 0 73 569	Temmen-Ringenwalde	a)	20	15	30	27	34
		b)	40	112	374	461	757
		c)	30	84	305	338	613
		d)	1	2	8	22	49
12 0 73 572	Templin, Stadt	a)	834	475	755	1 124	880
		b)	1 238	3 516	9 709	19 406	19 712
		c)	947	2 639	7 664	15 231	15 698
		d)	20	66	238	876	1 309
12 0 73 578	Uckerfelde	a)	44	24	45	75	49
		b)	90	161	582	1 294	1 124
		c)	53	126	467	1 035	904
		d)	1	2	18	65	72
12 0 73 579	Uckerland	a)	81	57	102	169	142
		b)	169	423	1 314	2 921	3 201
		c)	99	324	1 039	2 341	2 591
		d)	3	9	28	138	215
12 0 73 645	Zichow	a)	30	16	24	42	34
		b)	42	119	310	744	750
		c)	30	88	248	600	612
		d)	0	1	8	40	49

der Einkünfte von ... bis unter ... EUR							Insgesamt	Amtlicher Gemeinde- schlüssel
30 000 – 35 000	35 000 – 40 000	40 000 – 50 000	50 000 – 60 000	60 000 – 70 000	70 000 – 125 000	125 000 und mehr		
14	14	23	14	8	14	4	231	12 0 73 520
448	531	1 015	753	533	1 278	1 449	8 325	
361	432	829	620	461	1 083	1 248	6 916	
44	47	100	100	88	231	464	1 209	
1 211	992	1 409	905	662	1 267	375	16 728	12 0 73 532
39 278	37 112	62 684	49 575	42 706	113 403	77 583	581 947	
31 961	30 361	51 655	40 912	35 627	95 159	68 903	482 066	
3 936	4 435	8 505	7 590	7 088	21 719	23 273	85 186	
32	13	23	16	15	20	4	308	12 0 73 565
1 034	491	1 024	876	971	1 785	1 037	10 001	
815	388	841	715	808	1 467	940	8 181	
89	48	127	112	137	321	288	1 265	
16	10	24	18	6	16	8	245	12 0 73 569
524	375	1 054	986	390	1 466	1 817	8 932	
438	304	856	818	323	1 232	1 617	7 422	
45	75	125	143	64	306	559	1 440	
557	422	565	342	244	441	137	7 514	12 0 73 572
17 979	15 792	25 154	18 687	15 801	38 786	34 713	240 762	
14 630	12 720	20 547	15 453	13 151	32 500	31 177	198 639	
1 751	1 746	3 042	2 590	2 503	7 058	9 713	32 480	
33	28	25	22	21	32	5	456	12 0 73 578
1 061	1 046	1 117	1 198	1 359	2 892	859	14 212	
864	854	916	968	1 142	2 459	718	11 659	
101	107	124	160	213	545	205	1 718	
94	64	101	88	37	65	28	1 159	12 0 73 579
3 051	2 397	4 515	4 848	2 395	5 611	8 051	42 468	
2 483	1 949	3 748	3 969	2 010	4 681	7 316	35 458	
301	242	587	642	365	973	2 378	6 155	
22	12	19	13	•	16	•	255	12 0 73 645
714	448	866	713	•	1 491	•	7 285	
585	365	717	581	•	1 185	•	5 901	
67	54	120	99	•	287	•	868	

4 Unbeschränkt Steuerpflichtige mit Einkünften aus freiberuflicher Tätigkeit 2020 nach ausgewählten Freien Berufen

Freie Berufe	Einkünfte aus freiberuflicher Tätigkeit		
	insgesamt		je Steuerfall
	Fälle	1 000 EUR	EUR
Rechtsanwaltskanzleien, Notariate (einschl. Patentanwaltskanzleien)	2 122	177 968	83 868
Freiberufliche Tätigkeit im Bereich sonstige Rechtsberatung	247	12 152	49 197
Wirtschafts- und vereidigte Buchprüferinnen und -prüfer	40	2 757	68 931
Steuerberaterinnen und -berater und Steuerbevollmächtigte	866	87 721	101 294
Sonstige Wirtschaftsberatung (ohne Vermögensberatung und -verwaltung)	1 391	44 775	32 189
Tätigkeiten im Bereich Datenverarbeitung zusammen	1 089	39 070	35 877
Forschungs- und Entwicklungstätigkeit	309	11 208	36 271
Werbung	43	1 106	25 717
Lehrtätigkeit	7 166	93 532	13 052
Ärztinnen und Ärzte (ohne Zahnärztinnen und -ärzte)	4 025	592 743	147 265
Zahnärztinnen und -ärzte	1 646	246 821	149 952
Tierärztinnen und -ärzte	545	31 114	57 090
Sonstiges Veterinärwesen	85	1 655	19 465
Sonstige Heilberufe	6 692	300 285	44 872
Soziale Dienste (mit Tagesbetreuung von Kindern)	1 459	52 412	35 923
Architektur, Innenarchitektur, Vermessungs- und Bauingenieurbüros (ohne Film- und Bühnenarchitektur)	3 770	217 566	57 710
Ingenieurbüros für technische Fachplanung und Ingenieurdesign	840	54 516	64 900
Technische, physikalische und chemische Untersuchung	6	52	8 641
Künstlerische Berufe	5 743	78 481	13 665
Freiberufliche Tätigkeit im Bereich Journalismus	1 186	28 372	23 922
Fotografie	469	5 099	10 872
Übersetzen und Dolmetschen	636	9 748	15 327
Textil-, Schmuck- und Möbeldesign	886	13 484	15 219
Freiberuflich tätige Sachverständige	2 789	54 038	19 375
Lotsinnen und Lotsen	7	611	87 216
Sonstige ¹	3 778	34 951	9 251
Insgesamt	47 835	2 192 236	45 829

¹ Die Daten sind aufgrund von Änderungen der Wirtschaftszweigsystematik zum Teil mit den vorherigen Erhebungen nicht vergleichbar.

**5 Unbeschränkt Steuerpflichtige mit Einkünften aus Gewerbebetrieb als Einzelunternehmer 2020
nach Wirtschaftsabschnitten**

Kenn- zeich- nung	Wirtschaftsabschnitt	Einkünfte aus Gewerbebetrieb		Summe der positiven Einkünfte		Summe der negativen Einkünfte		Summe der Einkünfte	
		Fälle	1 000 EUR	Fälle	1 000 EUR	Fälle	1 000 EUR	Fälle	1 000 EUR
A	Land- und Forstwirtschaft, Fischerei	1 203	28 898	1 181	63 851	354	– 5 033	1 203	58 818
B	Bergbau und Gewinnung von Steinen und Erden	4	192	•	•	•	•	4	241
C	Verarbeitendes Gewerbe	3 943	142 517	3 849	188 371	734	– 4 308	3 943	184 063
D	Energieversorgung	13 437	84 863	13 388	660 148	4 148	– 10 047	13 437	650 100
E	Wasserversorgung; Abwasser- und Abfallentsorgung und Beseitigung von Umweltverschmutzungen	146	10 274	•	•	•	•	146	12 112
F	Baugewerbe	16 324	624 351	16 056	728 839	1 696	– 9 581	16 323	719 258
G	Handel; Instandhaltung und Reparatur von Kraftfahrzeugen	16 977	649 686	16 445	852 775	3 124	– 16 650	16 977	836 125
H	Verkehr und Lagerei	2 908	113 278	2 839	137 391	370	– 3 178	2 908	134 213
I	Gastgewerbe	5 415	145 320	5 189	200 498	998	– 7 977	5 415	192 521
J	Information und Kommunikation	2 729	62 664	2 681	129 803	584	– 2 165	2 728	127 637
K	Erbringung von Finanz- und Versicherungsdienstleistungen	4 974	207 093	4 947	262 626	743	– 2 928	4 974	259 698
L	Grundstücks- und Wohnungswesen	2 670	141 832	2 640	259 513	612	– 6 035	2 670	253 479
M	Erbringung von freiberuflichen, wissenschaftlichen und technischen Dienstleistungen	6 984	156 269	6 871	398 205	1 787	– 12 264	6 984	385 940
N	Erbringung von sonstigen wirtschaftlichen Dienstleistungen	9 737	245 323	9 574	384 255	1 454	– 7 658	9 737	376 597
O	Öffentliche Verwaltung, Verteidigung, Sozialversicherung	–	–	–	–	–	–	–	–
P	Erziehung und Unterricht	1 722	19 063	1 674	63 585	533	– 2 946	1 722	60 639
Q	Gesundheits- und Sozialwesen	2 503	43 620	2 457	182 510	759	– 6 642	2 503	175 869
R	Kunst, Unterhaltung und Erholung	2 672	39 830	2 571	102 282	834	– 3 902	2 672	98 380
S	Erbringung von sonstigen Dienstleistungen	13 021	186 317	12 694	331 872	2 058	– 11 271	13 021	320 601
	Sonstige nicht näher bekannt	1 418	7 411	1 402	57 049	450	– 584	1 418	56 465
	Insgesamt	108 787	2 908 802	106 606	5 016 110	21 253	– 113 354	108 785	4 902 757

Das Amt für Statistik Berlin-Brandenburg

Das Amt für Statistik Berlin-Brandenburg ist für beide Länder die zentrale Dienstleistungseinrichtung auf dem Gebiet der amtlichen Statistik. Das Amt erbringt Serviceleistungen im Bereich Information und Analyse für die breite Öffentlichkeit, für alle gesellschaftlichen Gruppen sowie für Kunden aus Verwaltung und Politik, Wirtschaft und Wissenschaft. Kerngeschäft des Amtes ist die Durchführung der gesetzlich angeordneten amtlichen Statistiken für Berlin und Brandenburg. Das Amt erhebt die Daten, bereitet sie auf, interpretiert und analysiert sie und veröffentlicht die Ergebnisse. Die Grundversorgung aller Nutzerinnen und Nutzer mit statistischen Informationen erfolgt unentgeltlich, im Wesentlichen über das Internet und den Informationsservice. Daneben werden nachfrage- und zielgruppenorientierte Standardauswertungen zu Festpreisen angeboten. Kundenspezifische Aufbereitung/Beratung zu kostendeckenden Preisen ergänzt das Spektrum der Informationsbereitstellung.

Amtliche Statistik im Verbund

Die Statistiken werden bundesweit nach einheitlichen Konzepten, Methoden und Verfahren arbeitsteilig erstellt. Die Statistischen Ämter der Länder sind dabei grundsätzlich für die Durchführung der Erhebungen, für die Aufbereitung und Veröffentlichung der Länderergebnisse zuständig. Durch diese Kooperation in einem „Statistikverbund“ entstehen für alle Länder vergleichbare und zu einem Bundesergebnis zusammenführbare Erhebungsergebnisse.

Produkte und Dienstleistungen

Informationsservice

info@statistik-bbb.de

Tel. 0331 8173 -1777

Fax 0331 817330 -4091

Mo–Do 8:00–15:30 Uhr, Fr 8:00–13:30 Uhr

Statistische Informationen für jedermann sowie maßgeschneiderte Aufbereitung von Daten über Berlin und Brandenburg, Auskunft, Beratung, Pressedienst.

Standort Potsdam

Steinstraße 104–106, 14480 Potsdam

Standort Berlin

Alt-Friedrichsfelde 60, 10315 Berlin

Internet-Angebot

www.statistik-berlin-brandenburg.de mit aktuellen Daten, Pressemitteilungen, Fachbeiträgen, Statistischen Berichten zum kostenlosen Herunterladen, regionalstatistischen Informationen, Wahlstatistiken und -analysen sowie einem Überblick über das gesamte Leistungsspektrum des Amtes.

Statistische Berichte

mit Ergebnissen der einzelnen Statistiken in Tabellen in tiefer sachlicher Gliederung und Grafiken zur Veranschaulichung von Entwicklungen und Strukturen.

Statistische Bibliothek

Alt-Friedrichsfelde 60, 10315 Berlin

bibliothek@statistik-bbb.de

Tel. 0331 8173 -3540

Datenangebot aus dem Sachgebiet

Informationen zu dieser Veröffentlichung

Referat 22

Tel. 0331 8173 -1220

Fax 0331 817330 -4086

steuern@statistik-bbb.de

Weitere Veröffentlichungen zum Thema

Statistische Berichte:

- Lohn- und Einkommensteuerstatistik im Land Berlin
L IV 3 – j
- Lohn- und Einkommensteuerstatistik im Land Brandenburg
L IV 3 – j