

Statistischer Bericht

L IV 3 – j / 20

└ Lohn- und Einkommensteuerstatistik
im **Land Berlin**
2020

Impressum

Statistischer Bericht
L IV 3 - j / 20

Erscheinungsfolge: jährlich
Erschienen im August 2024

Herausgeber

Amt für Statistik Berlin-Brandenburg
Steinstraße 104 - 106
14480 Potsdam
info@statistik-bbb.de
www.statistik-berlin-brandenburg.de

Tel. 0331 8173 - 1777
Fax 0331 817330 - 4091

Zeichenerklärung

0 weniger als die Hälfte von 1
in der letzten besetzten Stelle,
jedoch mehr als nichts
– nichts vorhanden
... Angabe fällt später an
() Aussagewert ist eingeschränkt
/ Zahlenwert nicht sicher genug
• Zahlenwert unbekannt oder
geheim zu halten
x Tabellenfach gesperrt
p vorläufige Zahl
r berichtigte Zahl
s geschätzte Zahl

Amt für Statistik Berlin-Brandenburg,
Potsdam, 2024



Dieses Werk ist unter einer Creative Commons Lizenz
vom Typ Namensnennung 3.0 Deutschland zugänglich.
Um eine Kopie dieser Lizenz einzusehen, konsultieren Sie
<http://creativecommons.org/licenses/by/3.0/de/>

Inhaltsverzeichnis

Seite

[Metadaten zu dieser Statistik
\(externer Link\)](#)

Grafiken

- | | |
|---|-----------|
| 1 Einkünfte der unbeschränkt Lohn- und Einkommensteuerpflichtigen 2020 nach Einkunftsarten | 13 |
| 2 Unbeschränkt Lohn- und Einkommensteuerpflichtige 2020 nach Größenklassen des Gesamtbetrages der Einkünfte | 13 |
| 3 Unbeschränkt Lohn- und Einkommensteuerpflichtige, deren Gesamtbetrag der Einkünfte und deren festzusetzende Einkommensteuer 2020 nach Größenklassen | 21 |

Tabellen

- | | |
|--|-----------|
| 1 Übersicht zu den unbeschränkt Lohn- und Einkommensteuerpflichtigen in Berlin 2019 und 2020 | 5 |
| 2 Unbeschränkt Lohn- und Einkommensteuerpflichtige 2020 nach Größenklassen des Gesamtbetrages der Einkünfte | 6 |
| 2.1 Unbeschränkt Lohn- und Einkommensteuerpflichtige insgesamt | 6 |
| 2.2 Unbeschränkt Lohn- und Einkommensteuerpflichtige nach Grund- und Splittingtabellengliederung | 14 |
| 3 Unbeschränkt Steuerpflichtige mit Einkünften aus freiberuflicher Tätigkeit 2020 nach ausgewählten Freien Berufen | 22 |
| 4 Unbeschränkt Steuerpflichtige mit Einkünften aus Gewerbebetrieb als Einzelunternehmer 2020 nach Wirtschaftsabschnitten | 23 |

1 Übersicht zu den unbeschränkt Lohn- und Einkommensteuerpflichtigen in Berlin 2019 und 2020

Merkmal	Steuerpflichtige			Gesamtbetrag der Einkünfte			Festgesetzte Einkommensteuer ¹			Steuerbelastungsquote ²	
	2019	2020	Veränderung	2019	2020	Veränderung	2019	2020	Veränderung	2019	2020
	Anzahl		%	1 000 EUR		%	1 000 EUR			%	

Unbeschränkt Lohn- und Einkommensteuerpflichtige mit einem positiven Gesamtbetrag der Einkünfte

davon	1 909 220	1 907 871	100	76 588 159	78 214 293	102	14 401 661	14 906 761	104	18,8	19,1
nach der Grundtabelle Besteuerte	1 391 036	1 392 122	100	42 405 099	43 273 507	102	7 667 018	7 933 694	103	18,1	18,3
nach der Splittingtabelle Besteuerte	518 184	515 749	100	34 183 060	34 940 786	102	6 734 643	6 973 067	104	19,7	20,0
nach dem Gesamtbetrag der Einkünfte von...bis unter...EUR											
0 – 5 000	230 796	229 935	100	416 889	406 915	98	15 737	25 560	162	3,8	6,3
5 000 – 10 000	144 277	144 693	100	1 082 613	1 084 292	100	25 155	27 820	111	2,3	2,6
10 000 – 15 000	162 407	159 394	98	2 042 570	2 001 215	98	70 393	67 167	95	3,4	3,4
15 000 – 20 000	184 996	184 421	100	3 229 102	3 218 094	100	175 082	178 588	102	5,4	5,5
20 000 – 25 000	166 314	160 853	97	3 734 167	3 611 311	97	292 401	284 080	97	7,8	7,9
25 000 – 30 000	151 908	147 340	97	4 169 411	4 045 008	97	401 632	380 223	95	9,6	9,4
30 000 – 35 000	136 078	131 324	97	4 415 323	4 260 902	97	515 152	480 379	93	11,7	11,3
35 000 – 50 000	287 431	288 856	100	11 977 615	12 048 751	101	1 721 507	1 712 404	99	14,4	14,2
50 000 – 125 000	372 912	384 525	103	27 440 362	28 311 062	103	5 427 138	5 583 475	103	19,8	19,7
125 000 und mehr	72 101	76 530	106	18 080 107	19 226 744	106	5 757 463	6 167 064	107	31,8	32,1
nachrichtlich Verlustfälle	13 244	13 733	104	– 169 313	– 230 328	136	8 827	22 495	255	x	x

1 für Fälle ohne Einkommensteuerveranlagung: einbehaltene Lohnsteuer

2 festgesetzte Einkommensteuer zum Gesamtbetrag der Einkünfte*100

2 Unbeschränkt Lohn- und Einkommensteuerpflichtige 2020 nach Größenklassen des Gesamtbetrages der Einkünfte

2.1 Unbeschränkt Lohn- und Einkommensteuerpflichtige insgesamt

Lfd. Nr.	Gesamtbetrag der Einkünfte von ... bis unter ... EUR	Einkünfte aus									
		Land- und Forstwirtschaft		Gewerbebetrieb		selbständiger Arbeit		nicht selbständiger Arbeit			
		Stpfl.	1 000 EUR	Stpfl.	1 000 EUR	Stpfl.	1 000 EUR	Stpfl.	1 000 EUR		
Lohn- und Einkommensteuerpflichtige insgesamt											
1	0 – 5 000	34	– 21	11 750	17 232	11 907	22 484	160 127	369 088		
2	5 000 – 10 000	33	40	15 523	79 153	14 778	79 274	118 283	863 557		
3	10 000 – 15 000	61	97	16 890	133 265	15 560	128 098	117 034	1 364 771		
4	15 000 – 20 000	62	151	14 883	151 540	13 163	133 511	122 797	1 905 320		
5	20 000 – 25 000	60	137	12 946	160 265	11 360	133 769	128 331	2 618 165		
6	25 000 – 30 000	68	189	10 810	142 183	10 195	135 756	124 939	3 132 348		
7	30 000 – 35 000	58	105	9 371	136 310	9 185	132 427	117 210	3 515 560		
8	35 000 – 40 000	58	284	8 234	131 301	8 188	129 523	108 724	3 809 947		
9	40 000 – 45 000	52	392	7 224	126 457	7 335	125 337	89 256	3 551 443		
10	45 000 – 50 000	62	– 17	6 148	116 071	6 494	125 582	71 904	3 207 692		
11	50 000 – 60 000	96	291	10 238	214 491	11 178	230 008	111 428	5 737 184		
12	60 000 – 70 000	101	440	7 967	184 538	9 740	221 241	80 968	4 945 637		
13	70 000 – 80 000	85	447	6 292	167 496	8 207	208 179	55 931	3 914 454		
14	80 000 – 90 000	74	310	5 006	152 086	6 771	195 538	38 495	3 033 978		
15	90 000 – 100 000	57	115	4 123	141 609	5 712	198 948	28 160	2 453 051		
16	100 000 – 125 000	131	680	7 065	283 566	10 593	439 125	44 633	4 509 401		
17	125 000 – 250 000	236	2 427	11 725	769 104	18 595	1 425 736	52 851	7 236 995		
18	250 000 – 500 000	84	843	3 985	587 789	5 318	1 018 736	9 210	2 017 520		
19	500 000 – 1 000 000	20	49	1 356	466 153	1 441	556 305	2 161	761 294		
20	1 000 000 und mehr	28	4 699	790	1 638 395	555	535 078	847	925 292		
21	Insgesamt	1 460	11 656	172 326	5 799 003	186 275	6 174 658	1 583 289	59 872 697		
22	Verlustfälle	33	526	6 055	– 202 330	3 094	– 14 594	6 102	12 765		

Einkünfte aus						Summe der Einkünfte		Lfd. Nr.
Kapitalvermögen		Vermietung und Verpachtung		sonstigen Einkünften				
Stpfl.	1 000 EUR	Stpfl.	1 000 EUR	Stpfl.	1 000 EUR	Stpfl.	1 000 EUR	
Lohn- und Einkommensteuerpflichtige insgesamt								
1 877	3 449	2 573	2 180	4 550	13 316	181 852	427 729	1
2 014	6 381	3 731	9 521	10 776	68 832	144 693	1 106 758	2
3 618	10 579	5 818	17 206	33 114	378 433	159 394	2 032 449	3
5 522	16 098	7 366	26 030	66 215	1 024 013	184 421	3 256 662	4
4 741	19 421	7 480	32 460	40 614	685 199	160 853	3 649 415	5
3 566	18 143	7 339	33 259	33 844	619 306	147 340	4 081 184	6
2 982	16 675	7 085	34 830	25 630	457 602	131 324	4 293 510	7
2 322	14 879	6 723	34 137	18 839	288 230	117 091	4 408 302	8
1 752	12 299	6 513	34 012	14 798	203 265	95 125	4 053 205	9
1 353	10 545	6 118	36 726	11 642	155 717	76 640	3 652 315	10
1 763	16 050	11 398	67 387	17 009	223 225	118 191	6 488 636	11
1 109	9 992	10 148	66 231	11 363	147 945	85 864	5 576 024	12
757	8 759	8 571	62 991	7 408	98 629	59 638	4 460 955	13
485	5 762	7 098	58 299	5 014	67 153	41 372	3 513 126	14
331	3 702	6 089	56 262	3 699	49 017	30 590	2 902 706	15
618	8 769	11 423	120 978	5 479	79 960	48 870	5 442 480	16
1 262	23 110	20 522	342 212	7 271	127 718	60 467	9 927 302	17
530	21 416	6 274	240 898	1 906	47 908	11 845	3 935 110	18
259	19 102	1 893	160 009	603	23 466	2 964	1 986 377	19
159	35 615	892	184 343	251	70 305	1 254	3 393 727	20
37 020	280 747	145 054	1 619 973	320 025	4 829 240	1 859 788	78 587 974	21
543	7 541	1 623	– 32 001	901	6 224	13 305	– 221 869	22

2 Unbeschränkt Lohn- und Einkommensteuerpflichtige 2020 nach Größenklassen des Gesamtbetrages der Einkünfte

2.1 Unbeschränkt Lohn- und Einkommensteuerpflichtige insgesamt

Lfd. Nr.	Gesamtbetrag der Einkünfte von ... bis unter ... EUR			Darunter (Abzüglich)						Gesamtbetrag der Einkünfte	
				Altersentlastungsbetrag nach § 24a EStG		Entlastungsbetrag für Alleinerziehende nach § 24b EStG		Freibetrag für Land- und Forstwirte nach § 13 Abs. 3 EStG			
				Stpfl.	1 000 EUR	Stpfl.	1 000 EUR	Stpfl.	1 000 EUR	Stpfl.	1 000 EUR
Lohn- und Einkommensteuerpflichtige insgesamt											
1	0	–	5 000	4 661	3 209	5 073	17 587	27	18	229 935	406 915
2	5 000	–	10 000	4 796	3 733	4 754	18 715	21	18	144 693	1 084 292
3	10 000	–	15 000	12 458	7 470	6 048	23 735	39	30	159 394	2 001 215
4	15 000	–	20 000	22 086	11 700	6 844	26 837	42	30	184 421	3 218 094
5	20 000	–	25 000	17 176	12 266	6 588	25 810	40	29	160 853	3 611 311
6	25 000	–	30 000	15 546	11 322	6 346	24 818	44	36	147 340	4 045 008
7	30 000	–	35 000	12 267	9 799	5 845	22 788	19	20	131 324	4 260 902
8	35 000	–	40 000	8 969	8 017	4 908	19 011	9	9	117 091	4 381 265
9	40 000	–	45 000	7 175	6 671	3 744	14 527	15	19	95 125	4 031 988
10	45 000	–	50 000	5 895	5 747	2 875	11 054	14	16	76 640	3 635 497
11	50 000	–	60 000	9 036	9 020	3 932	15 159	25	28	118 191	6 464 429
12	60 000	–	70 000	6 609	6 986	2 708	10 447	–	–	85 864	5 558 595
13	70 000	–	80 000	4 537	5 235	1 459	5 599	–	–	59 638	4 450 121
14	80 000	–	90 000	3 224	3 731	904	3 477	–	–	41 372	3 505 918
15	90 000	–	100 000	2 539	3 021	573	2 203	–	–	30 590	2 897 483
16	100 000	–	125 000	3 867	4 900	790	3 065	–	–	48 870	5 434 515
17	125 000	–	250 000	5 354	7 284	1 040	4 026	–	–	60 467	9 915 992
18	250 000	–	500 000	1 459	2 173	224	882	–	–	11 845	3 932 055
19	500 000	–	1 000 000	467	765	47	182	–	–	2 964	1 985 429
20	1 000 000 und mehr			198	338	33	121	–	–	1 254	3 393 268
21	Insgesamt			148 319	123 388	64 735	250 044	295	253	1 907 871	78 214 293
22	Verlustfälle			103	94	2 110	8 356	11	9	13 733	– 230 328

Sonderausgaben insgesamt		Außergewöhnliche Belastungen insgesamt		Als Sonderausgabenabzug berücksichtigte Alters- vorsorgebeiträge nach § 10a EStG		Steuerbegünstigungen		Lfd. Nr.
						Summe der Abzugs- beträge nach §§ 10e, 10f EStG zur Förderung des Wohneigentums		
Stpfl.	1 000 EUR	Stpfl.	1 000 EUR	Stpfl.	1 000 EUR	Stpfl.	1 000 EUR	
Lohn- und Einkommensteuerpflichtige insgesamt								
212 408	126 530	6 209	6 797	34	40	14	169	1
144 693	227 109	8 229	11 118	223	263	28	130	2
159 394	385 485	19 372	28 849	769	872	54	132	3
184 421	597 040	37 613	69 421	2 377	2 395	92	262	4
160 853	650 173	27 442	58 304	4 114	4 172	97	349	5
147 340	711 940	26 240	52 470	5 352	5 752	89	248	6
131 324	728 812	22 184	46 109	6 743	7 783	102	407	7
117 091	729 441	18 525	37 806	7 815	9 611	133	561	8
95 125	659 704	15 224	30 421	7 694	10 260	136	555	9
76 640	583 548	12 622	24 543	6 987	10 042	147	626	10
118 191	995 020	19 182	39 288	12 558	19 828	242	900	11
85 864	801 128	13 873	27 899	10 916	18 707	233	1 121	12
59 638	623 373	9 771	19 820	8 689	16 059	214	1 641	13
41 372	470 932	7 252	15 001	6 887	13 428	156	1 119	14
30 590	378 235	5 471	11 410	5 679	11 773	162	1 289	15
48 870	669 922	8 731	18 377	10 124	22 310	327	2 663	16
60 467	991 722	10 752	25 319	14 149	33 047	691	7 172	17
11 845	259 051	2 256	6 284	2 033	4 471	233	5 345	18
2 964	87 672	537	1 592	414	892	75	2 478	19
1 254	87 470	214	722	114	236	49	2 668	20
1 890 344	10 764 306	271 699	531 549	113 671	191 941	3 274	29 835	21
13 733	30 895	2 454	3 373	–	–	20	315	22

2 Unbeschränkt Lohn- und Einkommensteuerpflichtige 2020 nach Größenklassen des Gesamtbetrages der Einkünfte

2.1 Unbeschränkt Lohn- und Einkommensteuerpflichtige insgesamt

Lfd. Nr.	Gesamtbetrag der Einkünfte von ... bis unter ... EUR			Verlustabzug nach § 10d EStG		Einkommen nach § 2 Abs. 4 EStG		Abzusetzende Beträge			
								abzuziehende Freibeträge für Kinder nach § 32 Abs. 6 EStG		Härteausgleich nach § 46 Abs. 3 EStG und § 70 EStDV	
				Stpfl.	1 000 EUR	Stpfl.	1 000 EUR				
Lohn- und Einkommensteuerpflichtige insgesamt											
1	0	–	5 000	2 632	4 358	180 649	272 826	46	179	2 237	482
2	5 000	–	10 000	2 066	8 562	144 681	837 865	89	342	1 835	384
3	10 000	–	15 000	1 573	9 373	159 387	1 577 209	158	744	1 760	373
4	15 000	–	20 000	1 173	9 218	184 417	2 540 352	190	815	1 862	396
5	20 000	–	25 000	908	8 914	160 852	2 890 054	170	776	1 905	395
6	25 000	–	30 000	679	7 117	147 339	3 268 000	510	2 682	2 123	432
7	30 000	–	35 000	518	6 123	131 323	3 472 143	1 233	6 619	2 089	436
8	35 000	–	40 000	416	5 804	117 090	3 598 535	1 186	7 277	2 184	449
9	40 000	–	45 000	327	5 375	95 125	3 326 034	1 044	6 319	1 992	411
10	45 000	–	50 000	278	5 051	76 639	3 011 980	1 895	9 574	1 599	321
11	50 000	–	60 000	411	8 122	118 191	5 401 881	9 848	51 161	2 816	564
12	60 000	–	70 000	257	6 844	85 862	4 703 395	9 710	58 493	2 418	488
13	70 000	–	80 000	166	5 484	59 638	3 784 004	6 098	38 830	1 743	350
14	80 000	–	90 000	106	3 929	41 372	3 001 744	4 171	26 678	1 407	287
15	90 000	–	100 000	70	2 489	30 590	2 492 275	4 470	30 878	1 035	203
16	100 000	–	125 000	166	8 443	48 870	4 713 159	20 084	197 653	1 804	358
17	125 000	–	250 000	274	22 497	60 464	8 837 346	32 040	397 810	2 009	391
18	250 000	–	500 000	120	20 880	11 845	3 636 275	6 607	84 318	214	41
19	500 000	–	1 000 000	48	19 078	2 963	1 873 725	1 678	23 027	38	6
20	1 000 000 und mehr			41	70 968	1 253	3 230 941	702	9 477	10	1
21	Insgesamt			12 229	238 629	1 858 550	66 469 742	101 929	953 649	33 080	6 769
22	Verlustfälle			–	–	13 733	– 40 105	15	98	237	43

1 für Fälle ohne Einkommensteuerveranlagung: einbehaltenen Lohnsteuer

Zu versteuerndes Einkommen		Tarifliche Einkommensteuer ¹		Hinzuzurechnender Anspruch auf Altersvorsorgezulage nach § 10a Abs. 2 EStG		Hinzuzurechnendes Kindergeld nach § 31 Satz 4 EStG		Lfd. Nr.
Stpfl.	1 000 EUR	Stpfl.	1 000 EUR	Stpfl.	1 000 EUR	Stpfl.	1 000 EUR	
Lohn- und Einkommensteuerpflichtige insgesamt								
180 649	272 164	57 916	8 857	34	4	139	475	1
144 681	837 140	57 107	22 626	223	27	111	300	2
159 387	1 576 093	119 198	59 574	769	99	134	381	3
184 417	2 539 141	167 568	175 449	2 377	315	201	603	4
160 852	2 888 883	146 624	280 637	4 114	542	259	804	5
147 339	3 264 886	143 877	380 791	5 352	705	677	1 578	6
131 323	3 465 088	130 192	482 830	6 743	908	1 572	3 162	7
117 090	3 590 809	116 589	574 659	7 815	1 064	1 751	4 093	8
95 125	3 319 304	94 843	580 103	7 694	1 095	1 592	3 746	9
76 639	3 002 085	76 456	560 943	6 987	1 050	2 318	4 609	10
118 191	5 350 156	117 993	1 075 639	12 558	2 132	10 419	19 714	11
85 862	4 644 414	85 752	1 016 344	10 916	2 158	10 025	21 470	12
59 638	3 744 824	59 570	865 891	8 689	2 051	6 255	14 256	13
41 372	2 974 778	41 325	717 762	6 887	1 909	4 201	9 436	14
30 590	2 461 195	30 570	614 244	5 679	1 770	4 463	10 821	15
48 870	4 515 148	48 820	1 181 578	10 124	3 586	20 065	69 470	16
60 464	8 439 145	60 364	2 612 376	14 149	5 986	31 974	140 237	17
11 845	3 551 916	11 798	1 305 873	2 033	857	6 584	29 731	18
2 963	1 850 692	2 940	738 189	414	184	1 669	8 145	19
1 253	3 221 463	1 247	1 372 264	114	53	696	3 350	20
1 858 550	65 509 324	1 570 749	14 626 629	113 671	26 494	105 105	346 381	21
13 733	– 40 246	58	2 866	–	–	–	–	22

2 Unbeschränkt Lohn- und Einkommensteuerpflichtige 2020 nach Größenklassen des Gesamtbetrages der Einkünfte

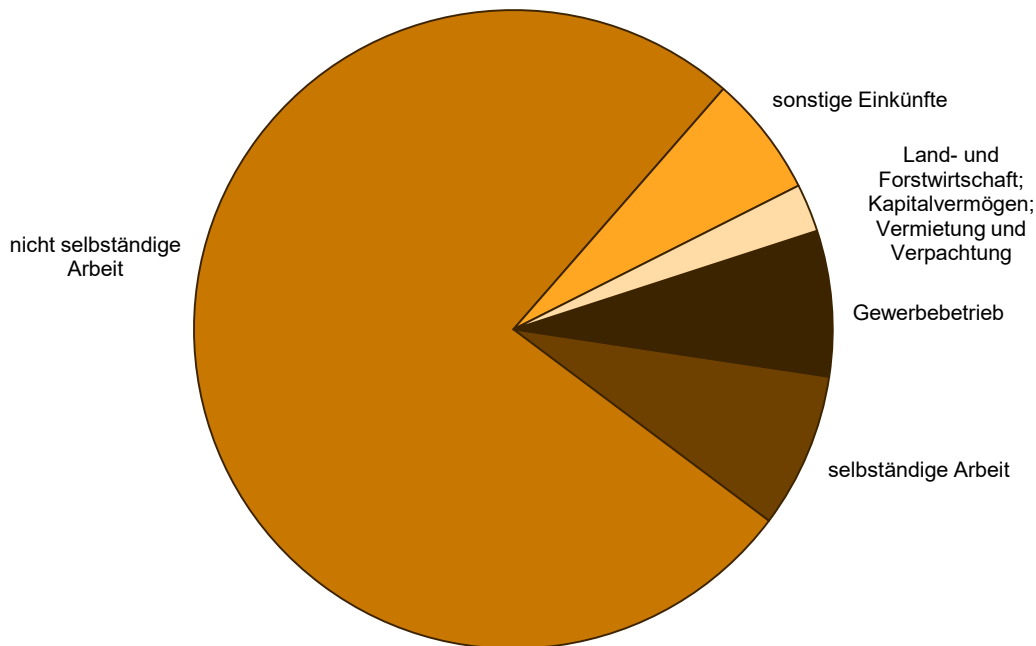
2.1 Unbeschränkt Lohn- und Einkommensteuerpflichtige insgesamt

Lfd. Nr.	Gesamtbetrag der Einkünfte von ... bis unter ... EUR			Festzusetzende Einkommen-/ Jahreslohnsteuer¹		Verbleibende Einkommensteuer				Festzusetzender Solidaritätszuschlag²	
						positiv		negativ			
Stpfl.	1 000 EUR	Stpfl.	1 000 EUR	Stpfl.	1 000 EUR	Stpfl.	1 000 EUR	Stpfl.	1 000 EUR		
Lohn- und Einkommensteuerpflichtige insgesamt											
1	0	–	5 000	57 269	25 560	2 065	5 670	23 192	– 7 723	29 364	1 211
2	5 000	–	10 000	56 467	27 820	4 321	2 992	35 040	– 18 402	25 573	959
3	10 000	–	15 000	115 774	67 167	36 182	14 705	45 188	– 28 797	33 798	1 805
4	15 000	–	20 000	165 793	178 588	74 636	55 194	48 439	– 34 418	78 088	4 959
5	20 000	–	25 000	144 899	284 080	48 353	58 963	52 998	– 39 767	117 199	12 646
6	25 000	–	30 000	142 116	380 223	44 151	56 424	56 383	– 45 254	109 523	17 487
7	30 000	–	35 000	129 553	480 379	36 479	60 245	56 713	– 47 847	103 522	22 328
8	35 000	–	40 000	116 366	575 691	28 853	60 973	54 103	– 47 582	104 105	27 865
9	40 000	–	45 000	94 741	576 632	23 751	60 261	46 527	– 45 482	87 741	28 609
10	45 000	–	50 000	76 411	560 081	19 552	59 361	39 438	– 42 717	72 088	27 964
11	50 000	–	60 000	117 944	1 085 629	30 621	112 446	64 016	– 82 146	113 843	54 579
12	60 000	–	70 000	85 727	1 031 855	22 577	107 584	49 887	– 77 653	84 661	52 285
13	70 000	–	80 000	59 562	874 190	17 281	102 933	34 378	– 61 692	59 191	44 167
14	80 000	–	90 000	41 321	721 209	13 271	96 812	24 096	– 49 477	41 186	36 350
15	90 000	–	100 000	30 564	622 227	10 836	96 274	17 558	– 40 059	30 503	31 321
16	100 000	–	125 000	48 810	1 248 366	18 638	216 881	27 513	– 74 881	48 750	63 036
17	125 000	–	250 000	60 360	2 761 521	29 699	743 150	28 528	– 116 550	60 348	143 528
18	250 000	–	500 000	11 794	1 347 104	8 082	608 134	3 451	– 31 587	11 792	72 336
19	500 000	–	1 000 000	2 940	749 192	2 290	413 660	601	– 12 157	2 938	40 725
20	1 000 000 und mehr			1 247	1 309 247	1 019	838 758	218	– 16 650	1 247	71 810
21	Insgesamt			1 559 658	14 906 761	472 657	3 771 421	708 267	– 920 843	1 215 460	755 969
22	Verlustfälle			206	22 495	140	10 288	3 198	– 9 699	170	1 237

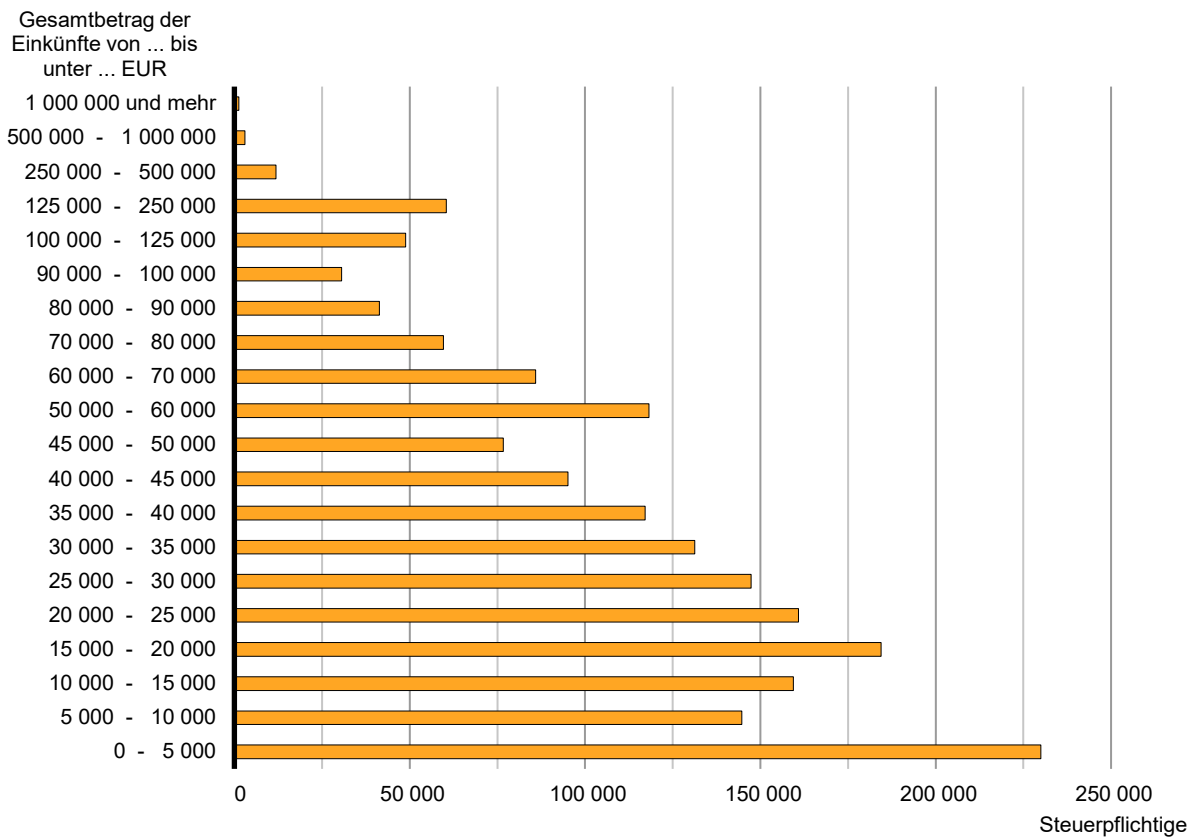
1 für Fälle ohne Einkommensteuerveranlagung: einbehaltenen Lohnsteuer

2 für Fälle ohne Einkommensteuerveranlagung: einbehaltener Solidaritätszuschlag

1 Einkünfte der unbeschränkt Lohn- und Einkommensteuerpflichtigen 2020 nach Einkunftsarten



2 Unbeschränkt Lohn- und Einkommensteuerpflichtige 2020 nach Größenklassen des Gesamtbetrages der Einkünfte



2 Unbeschränkt Lohn- und Einkommensteuerpflichtige 2020 nach Größenklassen des Gesamtbetrages der Einkünfte

2.2 Unbeschränkt Lohn- und Einkommensteuerpflichtige nach Grund- und Splittingtabellengliederung

Lfd. Nr.	Gesamtbetrag der Einkünfte von ... bis unter ... EUR	Einkünfte aus									
		Land- und Forstwirtschaft		Gewerbebetrieb		selbständiger Arbeit		nicht selbständiger Arbeit			
		Stpfl.	1 000 EUR	Stpfl.	1 000 EUR	Stpfl.	1 000 EUR	Stpfl.	1 000 EUR		
Lohn- und Einkommensteuerpflichtige nach der Grundtabelle besteuert											
1	0 – 5 000	34	– 21	10 520	17 923	11 456	21 857	133 129	311 686		
2	5 000 – 10 000	29	42	13 830	73 173	14 163	76 815	102 449	748 730		
3	10 000 – 15 000	55	121	14 656	119 305	14 594	122 603	103 162	1 204 894		
4	15 000 – 20 000	52	136	12 042	126 425	11 878	124 506	106 421	1 656 374		
5	20 000 – 25 000	48	129	9 545	124 753	9 649	120 224	107 357	2 238 800		
6	25 000 – 30 000	43	144	7 265	102 161	8 227	118 228	100 367	2 634 352		
7	30 000 – 35 000	27	80	6 011	95 582	7 026	110 129	91 717	2 887 378		
8	35 000 – 40 000	42	262	5 115	87 999	6 150	106 073	83 522	3 051 606		
9	40 000 – 45 000	32	284	4 171	80 725	5 176	98 451	65 700	2 724 625		
10	45 000 – 50 000	36	104	3 416	74 505	4 295	93 830	50 021	2 321 178		
11	50 000 – 60 000	53	191	5 073	123 190	6 865	164 203	72 063	3 850 457		
12	60 000 – 70 000	60	364	3 432	96 788	5 280	146 489	46 561	2 943 589		
13	70 000 – 80 000	46	331	2 359	81 773	3 889	128 116	26 822	1 936 904		
14	80 000 – 90 000	36	251	1 766	73 358	2 841	112 865	15 065	1 223 543		
15	90 000 – 100 000	25	107	1 342	65 573	2 162	109 853	9 096	813 685		
16	100 000 – 125 000	42	485	2 067	120 771	3 335	212 347	11 486	1 186 808		
17	125 000 – 250 000	47	898	3 500	323 688	4 956	546 407	11 660	1 695 503		
18	250 000 – 500 000	19	168	1 223	224 873	1 338	307 766	2 035	516 286		
19	500 000 – 1 000 000	•	•	423	168 118	323	145 536	457	197 377		
20	1 000 000 und mehr	•	•	303	766 105	160	153 844	246	248 242		
21	Insgesamt	731	4 049	108 059	2 946 787	123 763	3 020 141	1 139 336	34 392 019		
22	Verlustfälle	25	– 521	4 766	– 112 951	2 838	– 10 997	5 330	– 539		
Lohn- und Einkommensteuerpflichtige nach der Splittingtabelle besteuert											
23	0 – 5 000	–	–	1 230	– 691	451	627	26 998	57 402		
24	5 000 – 10 000	4	– 3	1 693	5 980	615	2 459	15 834	114 827		
25	10 000 – 15 000	6	– 24	2 234	13 961	966	5 495	13 872	159 877		
26	15 000 – 20 000	10	14	2 841	25 115	1 285	9 005	16 376	248 946		
27	20 000 – 25 000	12	8	3 401	35 512	1 711	13 546	20 974	379 364		
28	25 000 – 30 000	25	44	3 545	40 021	1 968	17 529	24 572	497 996		
29	30 000 – 35 000	31	24	3 360	40 729	2 159	22 299	25 493	628 182		
30	35 000 – 40 000	16	22	3 119	43 302	2 038	23 450	25 202	758 341		
31	40 000 – 45 000	20	108	3 053	45 731	2 159	26 886	23 556	826 818		
32	45 000 – 50 000	26	– 121	2 732	41 566	2 199	31 752	21 883	886 514		
33	50 000 – 60 000	43	100	5 165	91 301	4 313	65 805	39 365	1 886 727		
34	60 000 – 70 000	41	76	4 535	87 750	4 460	74 752	34 407	2 002 048		
35	70 000 – 80 000	39	117	3 933	85 722	4 318	80 064	29 109	1 977 551		
36	80 000 – 90 000	38	60	3 240	78 728	3 930	82 673	23 430	1 810 434		
37	90 000 – 100 000	32	8	2 781	76 036	3 550	89 095	19 064	1 639 366		
38	100 000 – 125 000	89	195	4 998	162 795	7 258	226 778	33 147	3 322 594		
39	125 000 – 250 000	189	1 528	8 225	445 416	13 639	879 329	41 191	5 541 493		
40	250 000 – 500 000	65	675	2 762	362 916	3 980	710 971	7 175	1 501 234		
41	500 000 – 1 000 000	•	•	933	298 035	1 118	410 769	1 704	563 916		
42	1 000 000 und mehr	•	•	487	872 290	395	381 234	601	677 049		
43	Insgesamt	729	7 608	64 267	2 852 215	62 512	3 154 516	443 953	25 480 678		
44	Verlustfälle	8	1 047	1 289	– 89 379	256	– 3 597	772	13 305		

Einkünfte aus						Summe der Einkünfte		Lfd. Nr.
Kapitalvermögen		Vermietung und Verpachtung		sonstigen Einkünften				
Stpfl.	1 000 EUR	Stpfl.	1 000 EUR	Stpfl.	1 000 EUR	Stpfl.	1 000 EUR	

Lohn- und Einkommensteuerpflichtige nach der Grundtabelle besteuert

1 794	3 201	2 329	2 344	4 002	11 070	153 367	368 059	1
1 875	5 808	3 354	9 161	9 388	59 524	126 799	973 254	2
3 304	9 493	5 113	15 702	29 816	343 495	142 170	1 815 614	3
4 826	13 705	6 095	22 199	59 167	920 671	162 272	2 864 016	4
3 446	14 937	5 388	24 708	27 045	427 641	130 206	2 951 191	5
1 747	11 570	4 574	22 619	13 085	155 330	109 873	3 044 405	6
1 161	8 542	4 308	21 460	8 729	85 059	98 048	3 208 229	7
826	6 116	4 300	21 524	6 708	58 699	88 491	3 332 280	8
611	4 537	4 059	19 364	4 799	39 828	69 670	2 967 816	9
418	3 739	3 756	22 072	3 213	27 582	53 356	2 543 011	10
452	5 104	6 660	39 532	4 111	36 050	76 944	4 218 727	11
264	2 999	5 619	35 362	2 411	23 503	50 063	3 249 093	12
179	2 463	4 236	33 889	1 490	18 634	29 501	2 202 110	13
124	1 270	3 059	27 922	927	11 705	17 103	1 450 915	14
90	1 408	2 357	26 614	740	8 845	10 814	1 026 086	15
193	2 657	3 552	50 227	1 033	17 240	14 323	1 590 534	16
382	7 647	5 578	130 638	1 576	29 921	16 513	2 734 702	17
163	8 496	1 713	90 703	464	13 825	3 495	1 162 116	18
.	.	493	60 834	144	5 682	860	582 510	19
.	.	292	76 816	77	31 327	461	1 292 612	20
21 967	134 959	76 835	753 691	178 925	2 325 632	1 354 329	43 577 279	21
433	5 295	1 265	– 14 452	646	3 483	11 626	– 130 683	22

Lohn- und Einkommensteuerpflichtige nach der Splittingtabelle besteuert

83	248	244	– 164	548	2 247	28 485	59 670	23
139	573	377	360	1 388	9 308	17 894	133 505	24
314	1 086	705	1 504	3 298	34 937	17 224	216 836	25
696	2 393	1 271	3 831	7 048	103 342	22 149	392 646	26
1 295	4 484	2 092	7 752	13 569	257 558	30 647	698 224	27
1 819	6 573	2 765	10 639	20 759	463 976	37 467	1 036 779	28
1 821	8 134	2 777	13 371	16 901	372 543	33 276	1 085 281	29
1 496	8 763	2 423	12 613	12 131	229 532	28 600	1 076 023	30
1 141	7 762	2 454	14 648	9 999	163 437	25 455	1 085 389	31
935	6 806	2 362	14 653	8 429	128 134	23 284	1 109 304	32
1 311	10 946	4 738	27 855	12 898	187 175	41 247	2 269 908	33
845	6 994	4 529	30 869	8 952	124 443	35 801	2 326 931	34
578	6 296	4 335	29 101	5 918	79 995	30 137	2 258 846	35
361	4 492	4 039	30 377	4 087	55 448	24 269	2 062 212	36
241	2 294	3 732	29 648	2 959	40 172	19 776	1 876 620	37
425	6 112	7 871	70 752	4 446	62 720	34 547	3 851 946	38
880	15 463	14 944	211 574	5 695	97 797	43 954	7 192 600	39
367	12 920	4 561	150 195	1 442	34 083	8 350	2 772 994	40
.	.	1 400	99 175	459	17 784	2 104	1 403 867	41
.	.	600	107 528	174	38 978	793	2 101 115	42
15 053	145 788	68 219	866 282	141 100	2 503 608	505 459	35 010 696	43
110	2 246	358	– 17 548	255	2 740	1 679	– 91 186	44

2 Unbeschränkt Lohn- und Einkommensteuerpflichtige 2020 nach Größenklassen des Gesamtbetrages der Einkünfte

2.2 Unbeschränkt Lohn- und Einkommensteuerpflichtige nach Grund- und Splittingtabellengliederung

Lfd. Nr.	Gesamtbetrag der Einkünfte von ... bis unter ... EUR			Darunter (Abzüglich)						Gesamtbetrag der Einkünfte	
				Altersentlastungsbetrag nach § 24a EStG		Entlastungsbetrag für Alleinerziehende nach § 24b EStG		Freibetrag für Land- und Forstwirte nach § 13 Abs. 3 EStG			
				Stpfl.	1 000 EUR	Stpfl.	1 000 EUR	Stpfl.	1 000 EUR	Stpfl.	1 000 EUR
Lohn- und Einkommensteuerpflichtige nach der Grundtabelle besteuert											
1	0	–	5 000	•	•	•	•	27	18	191 160	348 330
2	5 000	–	10 000	3 923	2 988	4 741	18 667	18	13	126 799	951 585
3	10 000	–	15 000	11 021	6 346	6 038	23 694	36	26	142 170	1 785 547
4	15 000	–	20 000	18 869	9 374	6 828	26 779	36	23	162 272	2 827 841
5	20 000	–	25 000	10 769	7 790	6 570	25 749	30	22	130 206	2 917 630
6	25 000	–	30 000	5 527	5 029	6 328	24 759	27	17	109 873	3 014 601
7	30 000	–	35 000	3 845	3 517	5 819	22 691	–	–	98 048	3 182 022
8	35 000	–	40 000	3 127	2 827	4 886	18 933	–	–	88 491	3 310 520
9	40 000	–	45 000	2 555	2 310	3 720	14 453	–	–	69 670	2 951 053
10	45 000	–	50 000	1 942	1 893	2 864	11 014	–	–	53 356	2 530 105
11	50 000	–	60 000	2 662	2 721	3 906	15 073	–	–	76 944	4 200 934
12	60 000	–	70 000	1 737	1 805	2 688	10 374	–	–	50 063	3 236 918
13	70 000	–	80 000	1 121	1 300	1 445	5 552	–	–	29 501	2 195 257
14	80 000	–	90 000	692	787	890	3 435	–	–	17 103	1 446 692
15	90 000	–	100 000	528	619	565	2 178	–	–	10 814	1 023 289
16	100 000	–	125 000	784	935	777	3 026	–	–	14 323	1 586 574
17	125 000	–	250 000	1 198	1 495	1 022	3 970	–	–	16 513	2 729 237
18	250 000	–	500 000	•	•	•	•	–	–	3 495	1 160 777
19	500 000	–	1 000 000	•	•	•	•	–	–	860	582 176
20	1 000 000 und mehr			58	80	30	113	–	–	461	1 292 419
21	Insgesamt			74 026	54 560	64 456	249 096	174	119	1 392 122	43 273 507
22	Verlustfälle			37	25	•	•	•	•	12 054	– 139 067
Lohn- und Einkommensteuerpflichtige nach der Splittingtabelle besteuert											
23	0	–	5 000	•	•	•	•	–	–	38 775	58 584
24	5 000	–	10 000	873	745	13	48	3	5	17 894	132 706
25	10 000	–	15 000	1 437	1 124	10	41	3	4	17 224	215 667
26	15 000	–	20 000	3 217	2 326	16	59	6	8	22 149	390 254
27	20 000	–	25 000	6 407	4 476	18	61	10	6	30 647	693 681
28	25 000	–	30 000	10 019	6 293	18	60	17	19	37 467	1 030 408
29	30 000	–	35 000	8 422	6 283	26	97	19	20	33 276	1 078 881
30	35 000	–	40 000	5 842	5 191	22	77	9	9	28 600	1 070 746
31	40 000	–	45 000	4 620	4 362	24	74	15	19	25 455	1 080 934
32	45 000	–	50 000	3 953	3 855	11	41	14	16	23 284	1 105 393
33	50 000	–	60 000	6 374	6 299	26	86	25	28	41 247	2 263 496
34	60 000	–	70 000	4 872	5 181	20	73	–	–	35 801	2 321 677
35	70 000	–	80 000	3 416	3 935	14	47	–	–	30 137	2 254 864
36	80 000	–	90 000	2 532	2 944	14	41	–	–	24 269	2 059 227
37	90 000	–	100 000	2 011	2 402	8	25	–	–	19 776	1 874 194
38	100 000	–	125 000	3 083	3 966	13	39	–	–	34 547	3 847 941
39	125 000	–	250 000	4 156	5 789	18	56	–	–	43 954	7 186 755
40	250 000	–	500 000	•	•	•	•	–	–	8 350	2 771 278
41	500 000	–	1 000 000	•	•	•	•	–	–	2 104	1 403 253
42	1 000 000 und mehr			140	257	3	8	–	–	793	2 100 849
43	Insgesamt			74 293	68 828	279	947	121	134	515 749	34 940 786
44	Verlustfälle			66	69	•	•	•	•	1 679	– 91 261

Sonderausgaben insgesamt		Außergewöhnliche Belastungen insgesamt		Als Sonderausgabenabzug berücksichtigte Alters- vorsorgebeiträge nach § 10a EStG		Steuerbegünstigungen		Lfd. Nr.
						Summe der Abzugs- beträge nach §§ 10e, 10f EStG zur Förderung des Wohneigentums		
Stpfl.	1 000 EUR	Stpfl.	1 000 EUR	Stpfl.	1 000 EUR	Stpfl.	1 000 EUR	
Lohn- und Einkommensteuerpflichtige nach der Grundtabelle besteuert								
180 316	108 740	5 645	5 941	34	40	•	•	1
126 799	198 834	7 227	9 474	•	•	23	65	2
142 170	340 978	17 386	24 969	•	•	•	•	3
162 272	519 523	33 338	61 418	2 357	2 364	84	203	4
130 206	517 946	19 005	41 846	4 046	4 065	77	192	5
109 873	521 146	12 311	25 441	5 133	5 444	62	170	6
98 048	533 040	9 944	19 397	6 182	7 042	57	203	7
88 491	543 718	9 197	17 841	6 983	8 494	82	346	8
69 670	478 938	7 038	13 772	6 644	8 723	84	265	9
53 356	402 611	5 368	10 013	5 620	7 981	82	357	10
76 944	633 326	7 134	14 821	9 128	14 218	123	416	11
50 063	442 578	4 599	9 419	6 959	11 592	106	638	12
29 501	283 045	2 517	5 621	4 278	7 484	101	778	13
17 103	170 492	1 575	3 759	2 597	4 678	59	408	14
10 814	112 217	992	2 284	1 572	2 873	53	452	15
14 323	154 816	1 296	3 288	1 915	3 507	79	819	16
16 513	198 769	1 753	4 561	1 837	3 403	131	1 769	17
3 495	55 214	422	1 310	309	575	51	1 099	18
860	17 893	98	396	57	109	20	984	19
461	28 519	41	143	17	32	13	1 262	20
1 381 278	6 262 347	146 886	275 713	66 655	93 752	1 344	10 652	21
12 054	22 276	2 134	2 542	–	–	10	89	22
Lohn- und Einkommensteuerpflichtige nach der Splittingtabelle besteuert								
32 092	17 790	564	856	–	–	•	•	23
17 894	28 275	1 002	1 644	•	•	5	65	24
17 224	44 506	1 986	3 880	•	•	•	•	25
22 149	77 517	4 275	8 003	20	31	8	59	26
30 647	132 227	8 437	16 458	68	107	20	157	27
37 467	190 793	13 929	27 029	219	307	27	78	28
33 276	195 772	12 240	26 712	561	741	45	204	29
28 600	185 723	9 328	19 965	832	1 118	51	214	30
25 455	180 767	8 186	16 649	1 050	1 537	52	290	31
23 284	180 937	7 254	14 530	1 367	2 061	65	269	32
41 247	361 694	12 048	24 467	3 430	5 610	119	484	33
35 801	358 550	9 274	18 481	3 957	7 114	127	483	34
30 137	340 328	7 254	14 198	4 411	8 575	113	862	35
24 269	300 440	5 677	11 242	4 290	8 750	97	711	36
19 776	266 017	4 479	9 126	4 107	8 900	109	836	37
34 547	515 107	7 435	15 089	8 209	18 803	248	1 844	38
43 954	792 953	8 999	20 758	12 312	29 644	560	5 403	39
8 350	203 836	1 834	4 974	1 724	3 896	182	4 246	40
2 104	69 778	439	1 196	357	783	55	1 494	41
793	58 950	173	578	97	204	36	1 407	42
509 066	4 501 959	124 813	255 836	47 016	98 189	1 930	19 182	43
1 679	8 619	320	831	–	–	10	226	44

2 Unbeschränkt Lohn- und Einkommensteuerpflichtige 2020 nach Größenklassen des Gesamtbetrages der Einkünfte

2.2 Unbeschränkt Lohn- und Einkommensteuerpflichtige nach Grund- und Splittingtabellengliederung

Lfd. Nr.	Gesamtbetrag der Einkünfte von ... bis unter ... EUR			Verlustabzug nach § 10d EStG		Einkommen nach § 2 Abs. 4 EStG		Abzusetzende Beträge			
								abzuziehende Freibeträge für Kinder nach § 32 Abs. 6 EStG		Härteausgleich nach § 46 Abs. 3 EStG und § 70 EStDV	
				Stpfl.	1 000 EUR	Stpfl.	1 000 EUR				
Lohn- und Einkommensteuerpflichtige nach der Grundtabelle besteuert											
1	0	–	5 000	2 426	3 945	152 818	232 922	38	141	2 135	461
2	5 000	–	10 000	1 829	7 432	126 790	736 114	76	290	1 730	362
3	10 000	–	15 000	1 402	7 973	142 165	1 411 236	146	677	1 628	346
4	15 000	–	20 000	1 021	7 629	162 271	2 237 148	180	778	1 695	359
5	20 000	–	25 000	772	7 195	130 205	2 346 822	151	667	1 695	350
6	25 000	–	30 000	540	5 048	109 873	2 457 686	479	2 518	1 866	377
7	30 000	–	35 000	426	4 602	98 047	2 618 044	1 197	6 419	1 772	370
8	35 000	–	40 000	329	4 207	88 490	2 736 241	1 149	7 051	1 801	372
9	40 000	–	45 000	255	4 008	69 670	2 445 553	1 005	6 090	1 577	324
10	45 000	–	50 000	212	3 541	53 355	2 105 786	1 858	9 331	1 248	252
11	50 000	–	60 000	294	5 409	76 944	3 533 130	9 708	50 317	2 025	405
12	60 000	–	70 000	182	4 297	50 062	2 768 704	9 514	57 353	1 529	305
13	70 000	–	80 000	105	3 260	29 501	1 895 198	5 911	37 502	896	183
14	80 000	–	90 000	64	2 271	17 103	1 265 115	3 965	25 291	568	115
15	90 000	–	100 000	41	1 397	10 814	903 917	2 753	17 803	340	66
16	100 000	–	125 000	93	4 702	14 323	1 419 539	3 776	24 734	448	91
17	125 000	–	250 000	141	10 657	16 512	2 510 574	5 254	35 578	414	83
18	250 000	–	500 000	56	9 778	3 495	1 092 829	1 355	9 551	49	10
19	500 000	–	1 000 000	18	7 147	860	555 717	328	2 307	9	1
20	1 000 000 und mehr			18	34 406	461	1 228 286	170	1 276	3	0
21	Insgesamt			10 224	138 904	1 353 759	36 500 560	49 013	295 672	23 428	4 834
22	Verlustfälle			–	–	12 054	– 30 413	12	75	233	42
Lohn- und Einkommensteuerpflichtige nach der Splittingtabelle besteuert											
23	0	–	5 000	206	413	27 831	39 904	8	38	102	21
24	5 000	–	10 000	237	1 130	17 891	101 752	13	51	105	22
25	10 000	–	15 000	171	1 400	17 222	165 973	12	67	132	27
26	15 000	–	20 000	152	1 589	22 146	303 204	10	37	167	37
27	20 000	–	25 000	136	1 719	30 647	543 232	19	109	210	45
28	25 000	–	30 000	139	2 069	37 466	810 314	31	164	257	55
29	30 000	–	35 000	92	1 521	33 276	854 099	36	200	317	66
30	35 000	–	40 000	87	1 598	28 600	862 295	37	226	383	77
31	40 000	–	45 000	72	1 367	25 455	880 481	39	229	415	88
32	45 000	–	50 000	66	1 510	23 284	906 194	37	242	351	68
33	50 000	–	60 000	117	2 713	41 247	1 868 751	140	844	791	160
34	60 000	–	70 000	75	2 546	35 800	1 934 691	196	1 140	889	183
35	70 000	–	80 000	61	2 224	30 137	1 888 806	187	1 328	847	167
36	80 000	–	90 000	42	1 659	24 269	1 736 628	206	1 388	839	172
37	90 000	–	100 000	29	1 092	19 776	1 588 358	1 717	13 075	695	137
38	100 000	–	125 000	73	3 741	34 547	3 293 619	16 308	172 919	1 356	267
39	125 000	–	250 000	133	11 840	43 952	6 326 772	26 786	362 232	1 595	307
40	250 000	–	500 000	64	11 102	8 350	2 543 447	5 252	74 767	165	32
41	500 000	–	1 000 000	30	11 932	2 103	1 318 009	1 350	20 720	29	5
42	1 000 000 und mehr			23	36 562	792	2 002 655	532	8 201	7	1
43	Insgesamt			2 005	99 725	504 791	29 969 183	52 916	657 977	9 652	1 935
44	Verlustfälle			–	–	1 679	– 9 692	3	23	4	1

1 für Fälle ohne Einkommensteuerveranlagung: einbehaltene Lohnsteuer

Zu versteuerndes Einkommen		Tarifliche Einkommensteuer ¹		Hinzuzurechnender Anspruch auf Altersvorsorgezulage nach § 10a Abs. 2 EStG		Hinzuzurechnendes Kindergeld nach § 31 Satz 4 EStG		Lfd. Nr.
Stpfl.	1 000 EUR	Stpfl.	1 000 EUR	Stpfl.	1 000 EUR	Stpfl.	1 000 EUR	
Lohn- und Einkommensteuerpflichtige nach der Grundtabelle besteuert								
152 818	232 319	50 652	7 509	34	4	109	365	1
126 790	735 461	50 531	19 635	•	•	85	230	2
142 165	1 410 213	111 754	54 817	•	•	92	254	3
162 271	2 236 011	158 053	165 668	2 357	312	147	411	4
130 205	2 345 805	128 622	261 805	4 046	530	204	629	5
109 873	2 454 791	109 262	342 910	5 133	667	608	1 305	6
98 047	2 611 255	97 743	422 028	6 182	805	1 455	2 745	7
88 490	2 728 817	88 307	490 774	6 983	907	1 573	3 421	8
69 670	2 439 139	69 549	478 574	6 644	872	1 402	3 037	9
53 355	2 096 203	53 289	443 073	5 620	748	2 163	3 980	10
76 944	3 482 408	76 878	799 155	9 128	1 287	10 112	18 708	11
50 062	2 711 047	50 013	690 139	6 959	1 059	9 754	20 753	12
29 501	1 857 513	29 470	514 224	4 278	687	6 023	13 569	13
17 103	1 239 709	17 083	366 907	2 597	441	3 975	8 900	14
10 814	886 048	10 806	274 717	1 572	271	2 751	6 246	15
14 323	1 394 714	14 298	456 399	1 915	326	3 765	8 650	16
16 512	2 474 912	16 468	886 930	1 837	335	5 215	12 372	17
3 495	1 083 269	3 473	425 368	309	59	1 342	3 320	18
860	553 408	851	229 930	57	11	322	792	19
461	1 227 010	460	526 608	17	3	165	440	20
1 353 759	36 200 054	1 137 562	7 857 171	66 655	9 448	51 262	110 127	21
12 054	– 30 530	•	•	–	–	–	–	22
Lohn- und Einkommensteuerpflichtige nach der Splittingtabelle besteuert								
27 831	39 845	7 264	1 349	–	–	30	110	23
17 891	101 679	6 576	2 992	•	•	26	70	24
17 222	165 879	7 444	4 757	•	•	42	128	25
22 146	303 131	9 515	9 781	20	3	54	192	26
30 647	543 078	18 002	18 831	68	12	55	176	27
37 466	810 095	34 615	37 881	219	38	69	274	28
33 276	853 833	32 449	60 801	561	104	117	417	29
28 600	861 992	28 282	83 886	832	157	178	672	30
25 455	880 165	25 294	101 529	1 050	223	190	708	31
23 284	905 883	23 167	117 870	1 367	301	155	629	32
41 247	1 867 747	41 115	276 484	3 430	845	307	1 006	33
35 800	1 933 367	35 739	326 205	3 957	1 100	271	717	34
30 137	1 887 311	30 100	351 666	4 411	1 363	232	687	35
24 269	1 735 069	24 242	350 854	4 290	1 468	226	535	36
19 776	1 575 147	19 764	339 527	4 107	1 498	1 712	4 575	37
34 547	3 120 433	34 522	725 180	8 209	3 260	16 300	60 820	38
43 952	5 964 232	43 896	1 725 446	12 312	5 652	26 759	127 864	39
8 350	2 468 648	8 325	880 505	1 724	798	5 242	26 412	40
2 103	1 297 284	2 089	508 259	357	173	1 347	7 353	41
792	1 994 452	787	845 656	97	50	531	2 909	42
504 791	29 309 270	433 187	6 769 458	47 016	17 045	53 843	236 254	43
1 679	– 9 716	•	•	–	–	–	–	44

2 Unbeschränkt Lohn- und Einkommensteuerpflichtige 2020 nach Größenklassen des Gesamtbetrages der Einkünfte

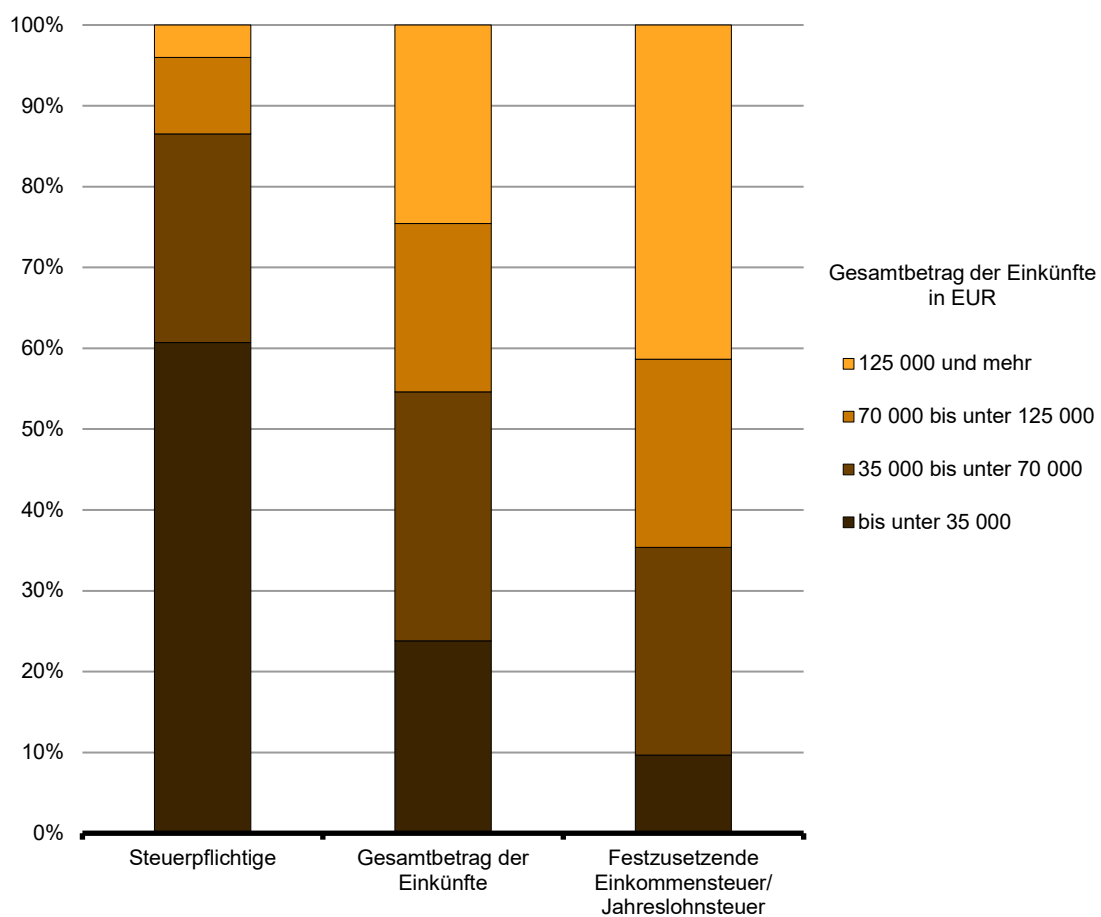
2.2 Unbeschränkt Lohn- und Einkommensteuerpflichtige nach Grund- und Splittingtabellengliederung

Lfd. Nr.	Gesamtbetrag der Einkünfte von ... bis unter ... EUR			Festzusetzende Einkommen-/ Jahreslohnsteuer ¹		Verbleibende Einkommensteuer				Festzusetzender Solidaritätszuschlag ²	
						positiv		negativ			
Stpfl.	1 000 EUR	Stpfl.	1 000 EUR	Stpfl.	1 000 EUR	Stpfl.	1 000 EUR	Stpfl.	1 000 EUR		
Lohn- und Einkommensteuerpflichtige nach der Grundtabelle besteuert											
1	0	–	5 000	50 044	22 528	1 970	5 008	21 853	– 6 968	26 402	1 083
2	5 000	–	10 000	49 993	22 391	4 085	2 195	32 733	– 16 924	22 372	738
3	10 000	–	15 000	108 455	61 229	35 768	13 948	41 378	– 26 196	30 222	1 594
4	15 000	–	20 000	156 396	165 176	73 698	54 580	42 234	– 29 555	73 552	4 483
5	20 000	–	25 000	128 242	261 442	43 382	57 257	43 543	– 31 115	111 251	11 857
6	25 000	–	30 000	109 112	341 873	26 998	46 972	45 617	– 33 883	103 300	16 538
7	30 000	–	35 000	97 681	421 271	20 505	44 250	45 682	– 34 508	95 928	21 114
8	35 000	–	40 000	88 275	490 226	16 475	43 021	43 264	– 33 653	87 628	25 100
9	40 000	–	45 000	69 531	476 735	12 803	40 897	35 880	– 30 976	69 310	24 692
10	45 000	–	50 000	53 269	443 173	10 044	39 756	28 548	– 27 268	53 169	23 082
11	50 000	–	60 000	76 863	812 144	14 786	72 989	42 437	– 48 641	76 794	42 629
12	60 000	–	70 000	50 004	706 117	9 905	67 384	29 167	– 43 175	49 971	37 355
13	70 000	–	80 000	29 469	524 910	7 084	63 290	15 985	– 27 474	29 454	27 921
14	80 000	–	90 000	17 079	373 083	4 983	56 990	8 980	– 18 526	17 070	19 912
15	90 000	–	100 000	10 804	278 404	3 847	55 457	5 259	– 12 370	10 800	14 893
16	100 000	–	125 000	14 293	463 748	5 798	111 846	6 450	– 18 203	14 286	24 932
17	125 000	–	250 000	16 464	898 775	8 823	315 829	6 096	– 24 779	16 462	48 637
18	250 000	–	500 000	3 474	436 674	2 462	216 708	857	– 7 017	3 474	23 814
19	500 000	–	1 000 000	851	239 092	677	133 686	151	– 2 555	851	13 102
20	1 000 000 und mehr			460	494 705	386	352 011	67	– 3 430	460	27 181
21	Insgesamt			1 130 759	7 933 694	304 479	1 794 073	496 181	– 477 215	892 756	410 656
22	Verlustfälle			162	10 718	114	4 947	2 640	– 6 539	129	589
Lohn- und Einkommensteuerpflichtige nach der Splittingtabelle besteuert											
23	0	–	5 000	7 225	3 032	95	662	1 339	– 755	2 962	128
24	5 000	–	10 000	6 474	5 429	236	796	2 307	– 1 478	3 201	221
25	10 000	–	15 000	7 319	5 938	414	757	3 810	– 2 601	3 576	211
26	15 000	–	20 000	9 397	13 412	938	614	6 205	– 4 863	4 536	476
27	20 000	–	25 000	16 657	22 638	4 971	1 706	9 455	– 8 652	5 948	789
28	25 000	–	30 000	33 004	38 350	17 153	9 452	10 766	– 11 372	6 223	949
29	30 000	–	35 000	31 872	59 109	15 974	15 995	11 031	– 13 339	7 594	1 213
30	35 000	–	40 000	28 091	85 465	12 378	17 952	10 839	– 13 930	16 477	2 765
31	40 000	–	45 000	25 210	99 897	10 948	19 365	10 647	– 14 506	18 431	3 918
32	45 000	–	50 000	23 142	116 909	9 508	19 605	10 890	– 15 448	18 919	4 882
33	50 000	–	60 000	41 081	273 485	15 835	39 457	21 579	– 33 506	37 049	11 950
34	60 000	–	70 000	35 723	325 738	12 672	40 200	20 720	– 34 478	34 690	14 929
35	70 000	–	80 000	30 093	349 280	10 197	39 643	18 393	– 34 218	29 737	16 245
36	80 000	–	90 000	24 242	348 126	8 288	39 822	15 116	– 30 951	24 116	16 438
37	90 000	–	100 000	19 760	343 823	6 989	40 817	12 299	– 27 689	19 703	16 429
38	100 000	–	125 000	34 517	784 618	12 840	105 035	21 063	– 56 679	34 464	38 104
39	125 000	–	250 000	43 896	1 862 746	20 876	427 321	22 432	– 91 771	43 886	94 891
40	250 000	–	500 000	8 320	910 430	5 620	391 426	2 594	– 24 571	8 318	48 523
41	500 000	–	1 000 000	2 089	510 100	1 613	279 974	450	– 9 603	2 087	27 623
42	1 000 000 und mehr			787	814 543	633	486 747	151	– 13 220	787	44 629
43	Insgesamt			428 899	6 973 067	168 178	1 977 347	212 086	– 443 628	322 704	345 312
44	Verlustfälle			44	11 777	26	5 341	558	– 3 160	41	648

1 für Fälle ohne Einkommensteuerveranlagung: einbehaltenen Lohnsteuer

2 für Fälle ohne Einkommensteuerveranlagung: einbehaltenen Solidaritätszuschlag

3 Unbeschränkt Lohn- und Einkommensteuerpflichtige, deren Gesamtbetrag der Einkünfte und deren festzusetzende Einkommensteuer 2020 nach Größenklassen



3 Unbeschränkt Steuerpflichtige mit Einkünften aus freiberuflicher Tätigkeit 2020 nach ausgewählten Freien Berufen

Freie Berufe	Einkünfte aus freiberuflicher Tätigkeit		
	insgesamt		je Steuerfall
	Fälle	1 000 EUR	EUR
Rechtsanwaltskanzleien, Notariate (einschl. Patentanwaltskanzleien)	7 344	724 188	98 609
Freiberufliche Tätigkeit im Bereich sonstige Rechtsberatung	837	35 346	42 230
Wirtschafts- und vereidigte Buchprüferinnen und -prüfer	128	9 878	77 172
Steuerberaterinnen und -berater und Steuerbevollmächtigte	1 797	151 158	84 117
Sonstige Wirtschaftsberatung (ohne Vermögensberatung und -verwaltung)	7 119	254 837	35 797
Tätigkeiten im Bereich Datenverarbeitung zusammen	6 540	220 971	33 788
Forschungs- und Entwicklungstätigkeit	1 665	39 244	23 570
Werbung	243	3 135	12 903
Lehrtätigkeit	26 444	341 231	12 904
Ärztinnen und Ärzte (ohne Zahnärztinnen und -ärzte)	7 769	936 341	120 523
Zahnärztinnen und -ärzte	2 247	329 355	146 575
Tierärztinnen und -ärzte	377	20 273	53 775
Sonstiges Veterinärwesen	79	1 095	13 861
Sonstige Heilberufe	15 960	577 798	36 203
Soziale Dienste (mit Tagesbetreuung von Kindern)	2 724	54 464	19 994
Architektur, Innenarchitektur, Vermessungs- und Bauingenieurbüros (ohne Film- und Bühnenarchitektur)	8 872	401 567	45 262
Ingenieurbüros für technische Fachplanung und Ingenieurdesign	1 772	85 756	48 395
Technische, physikalische und chemische Untersuchung	24	823	34 280
Künstlerische Berufe	44 387	809 331	18 234
Freiberufliche Tätigkeit im Bereich Journalismus	10 583	192 569	18 196
Fotografie	4 229	68 168	16 119
Übersetzen und Dolmetschen	5 866	95 265	16 240
Textil-, Schmuck- und Möbeldesign	10 638	197 860	18 599
Freiberuflich tätige Sachverständige	10 041	186 154	18 539
Lotsinnen und Lotsen	7	781	111 549
Sonstige ¹	13 312	129 270	9 711
Insgesamt	191 004	5 866 860	30 716

¹ Die Daten sind aufgrund von Änderungen der Wirtschaftszweigsystematik zum Teil mit den vorherigen Erhebungen nicht vergleichbar.

4 Unbeschränkt Steuerpflichtige mit Einkünften aus Gewerbebetrieb als Einzelunternehmer 2020 nach Wirtschaftsabschnitten

Kenn- zeich- nung	Wirtschaftsabschnitt	Einkünfte aus Gewerbebetrieb		Summe der positiven Einkünfte		Summe der negativen Einkünfte		Summe der Einkünfte	
		Fälle	1 000 EUR	Fälle	1 000 EUR	Fälle	1 000 EUR	Fälle	1 000 EUR
A	Land- und Forstwirtschaft, Fischerei	191	3 744	183	7 887	54	– 285	191	7 602
B	Bergbau und Gewinnung von Steinen und Erden	•	•	•	•	–	–	•	•
C	Verarbeitendes Gewerbe	4 147	109 922	3 955	162 171	758	– 6 726	4 147	155 445
D	Energieversorgung	3 178	26 277	3 168	225 091	1 255	– 8 743	3 178	216 348
E	Wasserversorgung; Abwasser- und Abfallentsorgung und Beseitigung von Umweltverschmutzungen	•	•	•	•	10	– 137	•	•
F	Baugewerbe	13 600	454 394	13 421	526 126	787	– 4 776	13 600	521 350
G	Handel; Instandhaltung und Reparatur von Kraftfahrzeugen	22 622	728 314	21 440	994 728	3 923	– 36 325	22 622	958 403
H	Verkehr und Lagerei	6 009	117 409	5 860	154 342	499	– 4 910	6 009	149 432
I	Gastgewerbe	9 130	255 839	8 371	331 829	1 558	– 20 023	9 131	311 806
J	Information und Kommunikation	8 937	197 734	8 750	389 108	1 474	– 6 742	8 937	382 366
K	Erbringung von Finanz- und Versicherungsdienstleistungen	4 284	192 967	4 262	257 357	570	– 3 009	4 284	254 348
L	Grundstücks- und Wohnungswesen	3 877	253 700	3 797	468 653	912	– 14 141	3 877	454 511
M	Erbringung von freiberuflichen, wissenschaftlichen und technischen Dienstleistungen	18 798	393 360	18 388	893 412	3 692	– 29 422	18 798	863 990
N	Erbringung von sonstigen wirtschaftlichen Dienstleistungen	16 408	360 776	16 181	551 044	1 666	– 7 770	16 408	543 274
O	Öffentliche Verwaltung, Verteidigung, Sozialversicherung	–	–	–	–	–	–	–	–
P	Erziehung und Unterricht	3 491	37 877	3 409	114 549	806	– 6 932	3 491	107 616
Q	Gesundheits- und Sozialwesen	3 728	53 645	3 651	220 388	870	– 8 250	3 728	212 138
R	Kunst, Unterhaltung und Erholung	7 932	132 407	7 726	328 120	1 727	– 11 003	7 932	317 117
S	Erbringung von sonstigen Dienstleistungen	19 264	251 795	18 614	432 568	2 503	– 10 443	19 264	422 125
	Sonstige nicht näher bekannt	1 435	11 438	1 413	70 174	455	– 1 010	1 434	69 163
	Insgesamt	147 141	3 587 180	142 696	6 134 416	23 519	– 180 648	147 141	5 953 768

Das Amt für Statistik Berlin-Brandenburg

Das Amt für Statistik Berlin-Brandenburg ist für beide Länder die zentrale Dienstleistungseinrichtung auf dem Gebiet der amtlichen Statistik. Das Amt erbringt Serviceleistungen im Bereich Information und Analyse für die breite Öffentlichkeit, für alle gesellschaftlichen Gruppen sowie für Kunden aus Verwaltung und Politik, Wirtschaft und Wissenschaft. Kerngeschäft des Amtes ist die Durchführung der gesetzlich angeordneten amtlichen Statistiken für Berlin und Brandenburg. Das Amt erhebt die Daten, bereitet sie auf, interpretiert und analysiert sie und veröffentlicht die Ergebnisse. Die Grundversorgung aller Nutzerinnen und Nutzer mit statistischen Informationen erfolgt unentgeltlich, im Wesentlichen über das Internet und den Informationsservice. Daneben werden nachfrage- und zielgruppenorientierte Standardauswertungen zu Festpreisen angeboten. Kundenspezifische Aufbereitung/Beratung zu kostendeckenden Preisen ergänzt das Spektrum der Informationsbereitstellung.

Amtliche Statistik im Verbund

Die Statistiken werden bundesweit nach einheitlichen Konzepten, Methoden und Verfahren arbeitsteilig erstellt. Die Statistischen Ämter der Länder sind dabei grundsätzlich für die Durchführung der Erhebungen, für die Aufbereitung und Veröffentlichung der Länderergebnisse zuständig. Durch diese Kooperation in einem „Statistikverbund“ entstehen für alle Länder vergleichbare und zu einem Bundesergebnis zusammenführbare Erhebungsergebnisse.

Produkte und Dienstleistungen

Informationsservice

info@statistik-bbb.de

Tel. 0331 8173 -1777

Fax 0331 817330 -4091

Mo–Do 8:00–15:30 Uhr, Fr 8:00–13:30 Uhr

Statistische Informationen für jedermann sowie maßgeschneiderte Aufbereitung von Daten über Berlin und Brandenburg, Auskunft, Beratung, Pressedienst.

Standort Potsdam

Steinstraße 104–106, 14480 Potsdam

Standort Berlin

Alt-Friedrichsfelde 60, 10315 Berlin

Internet-Angebot

www.statistik-berlin-brandenburg.de mit aktuellen Daten, Pressemitteilungen, Fachbeiträgen, Statistischen Berichten zum kostenlosen Herunterladen, regionalstatistischen Informationen, Wahlstatistiken und -analysen sowie einem Überblick über das gesamte Leistungsspektrum des Amtes.

Statistische Berichte

mit Ergebnissen der einzelnen Statistiken in Tabellen in tiefer sachlicher Gliederung und Grafiken zur Veranschaulichung von Entwicklungen und Strukturen.

Statistische Bibliothek

Alt-Friedrichsfelde 60, 10315 Berlin

bibliothek@statistik-bbb.de

Tel. 0331 8173 -3540

Datenangebot aus dem Sachgebiet

Informationen zu dieser Veröffentlichung

Referat 22

Tel. 0331 8173 -1220

Fax 0331 817330 -4086

steuern@statistik-bbb.de

Weitere Veröffentlichungen zum Thema

Statistische Berichte:

- Lohn- und Einkommensteuerstatistik im Land Berlin
L IV 3 – j
- Lohn- und Einkommensteuerstatistik im Land Brandenburg
L IV 3 – j