
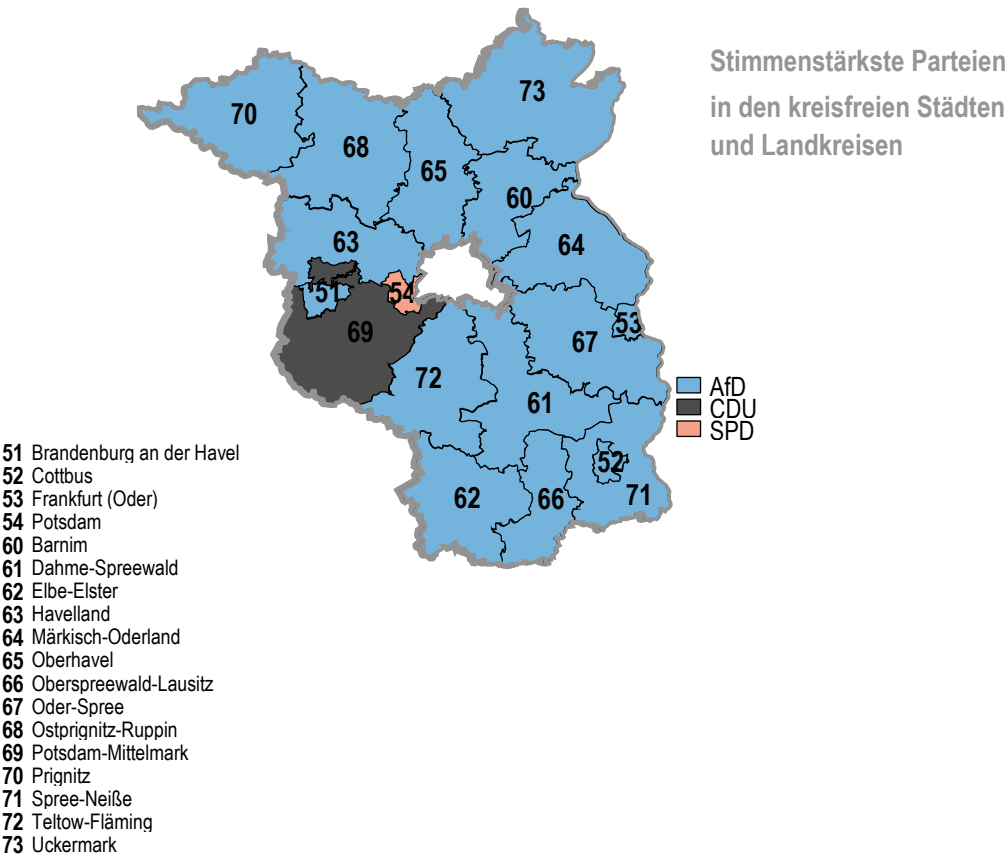


Kommunalwahlen im Land Brandenburg  
am 9. Juni 2024

 Endgültiges Ergebnis der Wahlen zu den Kreistagen der Landkreise und Stadtverordnetenversammlungen der kreisfreien Städte

Brandenburg  
B VII 3 - 3 – 5j/24

Tabellen und Grafiken



## Impressum

B VII 3 - 3 – 5j/24

Erscheinungsfolge: fünfjährlich

Erschienen im Juli **2024**

## Herausgeber

**Amt für Statistik** Berlin-Brandenburg  
Steinstraße 104-106  
14480 Potsdam  
info@statistik-bbb.de  
www.statistik-berlin-brandenburg.de

Tel. 0331 8173 - 1777  
Fax 0331 817330 - 4091

**Amt für Statistik** Berlin-Brandenburg,  
Potsdam, 2024

## Zeichenerklärung

- 0 weniger als die Hälfte von 1  
in der letzten besetzten Stelle,  
jedoch mehr als nichts
- nichts vorhanden
- ... Angabe fällt später an
- ( ) Aussagewert ist eingeschränkt
- / Zahlenwert nicht sicher genug
- Zahlenwert unbekannt oder  
geheim zu halten
- x Tabellenfach gesperrt
- p vorläufige Zahl
- r berichtigte Zahl
- s geschätzte Zahl



Dieses Werk ist unter einer Creative Commons Lizenz vom Typ  
Namensnennung 3.0 Deutschland zugänglich.

Um eine Kopie dieser Lizenz einzusehen, konsultieren Sie  
<http://creativecommons.org/licenses/by/3.0/de/>

**Wahlen zu den Kreistagen der Landkreise und Stadtverordnetenversammlungen der kreisfreien Städte  
im Land Brandenburg am 9. Juni 2024 – Endgültiges Ergebnis**

	<b>1</b>	<b>Abgegebene Stimmen und Sitze</b> bei den Wahlen zu den Kreistagen der Landkreise und den Stadtverordnetenversammlungen der kreisfreien Städte <b>am 9. Juni 2024 und am 26. Mai 2019</b> <b>auf Landesebene</b>	<b>11</b>
	<b>2</b>	<b>Abgegebene Stimmen und Sitze</b> bei den Wahlen zu den Kreistagen der Landkreise und den Stadtverordnetenversammlungen der kreisfreien Städte <b>am 9. Juni 2024 und am 26. Mai 2019</b> <b>nach kreisfreien Städten</b> <b>und Landkreisen</b>	<b>12</b>
	2.1	Brandenburg an der Havel	12
	2.2	Cottbus	13
	2.3	Frankfurt (Oder)	14
	2.4	Potsdam	15
	2.5	Barnim	16
	2.6	Dahme-Spreewald	17
	2.7	Elbe-Elster	18
	2.8	Havelland	19
	2.9	Märkisch-Oderland	20
	2.10	Oberhavel	21
	2.11	Oberspreewald-Lausitz	22
	2.12	Oder-Spree	23
	2.13	Ostprignitz-Ruppin	24
	2.14	Potsdam-Mittelmark	25
	2.15	Prignitz	26
	2.16	Spree-Neiße	27
	2.17	Teltow-Fläming	28
	2.18	Uckermark	29
<b>Abkürzungsverzeichnis der Wahlvorschlagsträger</b> zu den Wahlen zu den Kreistagen der Landkreise und Stadtverordnetenversammlungen der kreisfreien Städte <b>am 9. Juni 2024</b>			<b>6</b>
<b>Zugelassene Wahlvorschlagsträger</b> zu den Wahlen zu den Kreistagen der Landkreise und Stadtverordnetenversammlungen der kreisfreien Städte <b>am 9. Juni 2024</b>			<b>8</b>

### Wahlen zu den Kreistagen der Landkreise und Stadtverordnetenversammlungen der kreisfreien Städte im Land Brandenburg am 9. Juni 2024 – Endgültiges Ergebnis

<b>3</b>	<b>Ergebnisse</b>	
	der Wahlen zu den Kreistagen der Landkreise und den Stadtverordnetenversammlungen der kreisfreien Städte am 9. Juni 2024	
	nach kreisfreien Städten und Landkreisen	<b>30</b>

3.1	Abgegebene Stimmen	<b>30</b>
3.2	Gewählte	<b>32</b>

<b>4</b>	<b>Erzielte Sitze</b>	
	bei den Wahlen zu den Kreistagen der Landkreise und den Stadtverordnetenversammlungen der kreisfreien Städte am 9. Juni 2024	
	nach kreisfreien Städten und Landkreisen	<b>34</b>

4.1	Brandenburg an der Havel	<b>34</b>
4.2	Cottbus	<b>35</b>
4.3	Frankfurt (Oder)	<b>36</b>
4.4	Potsdam	<b>37</b>
4.5	Barnim	<b>38</b>
4.6	Dahme-Spreewald	<b>39</b>
4.7	Elbe-Elster	<b>40</b>
4.8	Havelland	<b>41</b>
4.9	Märkisch-Oderland	<b>42</b>
4.10	Oberhavel	<b>43</b>
4.11	Oberspreewald-Lausitz	<b>44</b>
4.12	Oder-Spree	<b>45</b>
4.13	Ostprignitz-Ruppin	<b>46</b>
4.14	Potsdam-Mittelmark	<b>47</b>
4.15	Prignitz	<b>48</b>
4.16	Spree-Neiße	<b>49</b>
4.17	Teltow-Fläming	<b>50</b>
4.18	Uckermark	<b>51</b>

<b>5</b>	<b>Gewählte</b>	
	bei den Wahlen zu den Kreistagen der Landkreise und den Stadtverordnetenversammlungen der kreisfreien Städte am 9. Juni 2024, 26. Mai 2019, am 25. Mai 2014 und am 28. September 2008	<b>52</b>

<b>6</b>	<b>Wahllokal- und Briefwählende</b>	
	bei den Wahlen zu den Kreistagen der Landkreise und den Stadtverordnetenversammlungen der kreisfreien Städte am 9. Juni 2024	<b>53</b>

<b>7</b>	<b>Stimmenanteile</b>	
	bei den Wahlen zu den Kreistagen der Landkreise und den Stadtverordnetenversammlungen der kreisfreien Städte am 9. Juni 2024 nach Landtagswahlkreisen	<b>54</b>

<b>8</b>	<b>Abgegebene Stimmen</b>	
	bei ausgewählten Wahlen seit 2014	<b>56</b>

	<b>Grafiken</b>	<b>58</b>
--	-----------------	-----------

1	Wahlbeteiligung	
	nach kreisfreien Städten und Landkreisen	<b>59</b>
2	Stimmenanteile ausgewählter Parteien	<b>61</b>
3	Stimmanteile ausgewählter Parteien	
	nach kreisfreien Städten und Landkreisen	<b>63</b>

	<b>Anhang</b>	<b>68</b>
	Beschreibung der Wahlkreise	<b>70</b>
	Erläuterungen	<b>72</b>

**Abkürzungsverzeichnis der Wahlvorschlagsträger  
zu den Wahlen zu den Kreistagen der Landkreise und Stadtverordnetenversammlungen der kreisfreien Städte  
am 9. Juni 2024**

Kurzbezeichnung	Bezeichnung des Wahlvorschlagsträgers	Art des Wahlvorschlags-trägers
AfD	Alternative für Deutschland	Partei
GRÜNE/B 90	BÜNDNIS 90/DIE GRÜNEN	Partei
CDU	Christlich Demokratische Union Deutschlands	Partei
III. Weg	DER DRITTE WEG	Partei
HEIMAT	Die Heimat	Partei
DIE LINKE	DIE LINKE	Partei
FDP	Freie Demokratische Partei	Partei
Die PARTEI	Partei für Arbeit, Rechtsstaat, Tierschutz, Elitenförderung und basisdemokratische Initiative	Partei
Tierschutzpartei	PARTEI MENSCH UMWELT TIERSCHUTZ	Partei
PIRATEN	Piratenpartei Deutschland	Partei
SPD	Sozialdemokratische Partei Deutschlands	Partei
Volt	Volt Deutschland	Partei
EB Oecknigk	Einzelwahlbewerber Michael Oecknigk	Einzelbewerber
EB Beer	Einzelwahlvorschlag Andreas Beer	Einzelbewerber
EB Jahnke	Einzelwahlvorschlag Andreas Jahnke	Einzelbewerber
EB Dabow	Einzelwahlvorschlag Dabow	Einzelbewerber
EB Rottenau	Einzelwahlvorschlag Fritz Rottenau	Einzelbewerber
EB Gerlach	Einzelwahlvorschlag Gerlach	Einzelbewerber
EB Gliese	Einzelwahlvorschlag Gliese	Einzelbewerber
EB Graß	Einzelwahlvorschlag Graß	Einzelbewerber
EB Gutsche	Einzelwahlvorschlag Gutsche	Einzelbewerber
EB Jens Hinze	Einzelwahlvorschlag Jens Hinze	Einzelbewerber
EB Keiling	Einzelwahlvorschlag Keiling	Einzelbewerber
EB Kminikowski	Einzelwahlvorschlag Kminikowski	Einzelbewerber
EB König	Einzelwahlvorschlag König	Einzelbewerber
EB Link	Einzelwahlvorschlag Link	Einzelbewerber
EB Niemack	Einzelwahlvorschlag Niemack	Einzelbewerber
EB Piwodda	Einzelwahlvorschlag Piwodda	Einzelbewerber
EB Ritter	Einzelwahlvorschlag Ritter	Einzelbewerber
EB Teichert	Einzelwahlvorschlag Teichert	Einzelbewerber
EB Wenzel	Einzelwahlvorschlag Wenzel	Einzelbewerber
EB Witzsche	Einzelwahlvorschlag Witzsche	Einzelbewerber
AUB-Freie Wähler	Aktive unabhängige Bürger - Freie Wähler e. V./BVB/FREIE WÄHLER	Listenvereinigung
BVB / FREIE WÄHLER	Brandenburger Vereinigte Bürgerbewegungen / Freie Wähler	Listenvereinigung
GRÜNE/B 90 & BI Stadtentwicklung	Bündnis 90/DIE GRÜNEN & Bürgerinitiative Stadtentwicklung	Listenvereinigung
Bürgerfraktion Barnim	Bürgerfraktion Barnim	Listenvereinigung
BVB / FREIE WÄHLER	BVB / FREIE WÄHLER / GARTENFREUNDE	Listenvereinigung
PIRATEN-PDS-SORBEN-TIERSCHUTZ-HIPHOP	FORTSCHRITT STATT GLEICHSCHRITT	Listenvereinigung
FBI / BVB / FREIE WÄHLER	Frankfurter-Bürger-Initiative / BVB / FREIE WÄHLER	Listenvereinigung
Die PARTEI-Die PDS	Listenvereinigung von Die Partei für Arbeit, Rechtsstaat, Tierschutz, Elitenförderung und basisdemokratische Initiative (Die PARTEI) und die partei der sorben (PDS)	Listenvereinigung
PIRATEN/ÖDP	LV Piratenpartei Deutschland/Ökologisch-Demokratische Partei	Listenvereinigung
PIRATEN, Tierschutz PM	Piratenpartei Deutschland, Wählergruppe Tierschutz Potsdam-Mittelmark	Listenvereinigung
SUB	SUB	Listenvereinigung
UBL	Unabhängige Gemeinsame Bürgerliste	Listenvereinigung
WTFf	Wir für Teltow-Fläming	Listenvereinigung
BV	Bauernverband Teltow-Fläming	Pol. Vereinigung

**Abkürzungsverzeichnis der Wahlvorschlagsträger**  
**zu den Wahlen zu den Kreistagen der Landkreise und Stadtverordnetenversammlungen der kreisfreien Städte**  
**am 9. Juni 2024**

Kurzbezeichnung	Bezeichnung des Wahlvorschlagsträgers	Art des Wahlvorschlags-trägers
AfD	Alternative für Deutschland	Partei
AWG	Ahrensfelder Wählergemeinschaft	Wählergruppe
AGSUS	Aktionsgruppe gegen soziales Unrecht Senftenberg	Wählergruppe
AfZ	Allianz für Zossen	Wählergruppe
BLR	Bauern und ländliche Region	Wählergruppe
BLR	Bauern-Ländlicher Raum	Wählergruppe
Bauernverband BAR	Bauernverband Barnim	Wählergruppe
Bündnis Barnim	Bündnis Barnim	Wählergruppe
Bündnis Frieden, Vernunft und Gerechtigkeit	Bündnis Frieden, Vernunft und Gerechtigkeit	Wählergruppe
Bündnis für Bernau e.V.	Bündnis für Bernau e.V.	Wählergruppe
BfW	Bündnis für Vernunft und Gerechtigkeit - Wählerinitiative	Wählergruppe
Bündnis LOS	Bündnis LOS für Vernunft und Gerechtigkeit	Wählergruppe
Mitten in Potsdam	Bündnis Niekisch-Friederich: Mitten in Potsdam	Wählergruppe
Bündnis Schorfheide	Bündnis Schorfheide	Wählergruppe
BfB	Bürger für Bürger	Wählergruppe
Bürger für Frieden, Vernunft und Gerechtigkeit	Bürger für Frieden, Vernunft und Gerechtigkeit	Wählergruppe
BfO	Bürger für Oberkrämer	Wählergruppe
BüP	Bürgerbündnis Prignitz - Vernunft und Gerechtigkeit	Wählergruppe
BfVG	Bürgerbündnis Uckermark für Vernunft und Gerechtigkeit	Wählergruppe
BIS	Bürgerinitiative Schönefeld - Die Wählergruppe mit BiS(s)	Wählergruppe
BfdP	Bürgerstimme für die Prignitz	Wählergruppe
BVFO	Bürgervereinigung "Fürstenberg (Oder)"	Wählergruppe
aNDERE	DIE aNDERE	Wählergruppe
DUB	Die Unabhängigen Bürger	Wählergruppe
FWKW	Freie Unabhängige Wählergemeinschaft Königs Wusterhausen	Wählergruppe
FWG	Freie Wählergemeinschaft Prignitz-Ruppin e. V.	Wählergruppe
Freie Wählergruppe Bauern	Freie Wählergruppe Bauern - Landwirtschaft, Umwelt, Natur	Wählergruppe
FWBL	Freie Wählerversammlung Boitzenburger Land	Wählergruppe
GfG	Gemeinsam für Guben	Wählergruppe
GUB-SPN	Gruppe Unabhängiger Bürger Spree-Neiße	Wählergruppe
IG Havel	Interessengemeinschaft Havel	Wählergruppe
LWG	Ländliche - Wählergruppe - Kreisstadt Herzberg	Wählergruppe
LWN	Ländliche Wählergemeinschaft Nauen	Wählergruppe
MiB	Mittelstandsinitiative Brandenburg	Wählergruppe
MIBrb	Mittelstandsinitiative Brandenburg	Wählergruppe
Pro Ruppin	Pro Ruppin e. V.	Wählergruppe
StdD	Stimme der Dörfer	Wählergruppe
SFB	Stimme Freier Bürger - unabhängige Wählergruppe	Wählergruppe
UfW Pro Strausberg	Unabhängige und freie Wählergemeinschaft Pro Strausberg	Wählergruppe
UWG	Unabhängige Wählergemeinschaft der Großgemeinde Wandlitz "Mit den Bürgern-Für die Bürger!" e.V.	Wählergruppe
UWG	Unabhängige Wählergemeinschaft Elbe-Elster	Wählergruppe
UWG-SPN	Unabhängige Wählergemeinschaft Spree-Neiße - WIR	Wählergruppe
UBB	Unabhängiger Bürger Bund	Wählergruppe
UC!	Unser Cottbus!	Wählergruppe
VUB	Vereinigung Unabhängiger Bürger	Wählergruppe
WG LUN	Wählergemeinschaft Landwirtschaft Umwelt und Natur Elbe-Elster	Wählergruppe
WG Senftenberg kann mehr!	Wählergemeinschaft Senftenberg kann mehr!	Wählergruppe
WG Für Vernunft und Gerechtigkeit	Wählergruppe - Für Vernunft und Gerechtigkeit	Wählergruppe
Bauern	Wählergruppe Bauern	Wählergruppe

**Abkürzungsverzeichnis der Wahlvorschlagsträger**  
**zu den Wahlen zu den Kreistagen der Landkreise und Stadtverordnetenversammlungen der kreisfreien Städte**  
**am 9. Juni 2024**

<b>Kurzbezeichnung</b>	<b>Bezeichnung des Wahlvorschlagsträgers</b>	<b>Art des Wahlvorschlags-trägers</b>
AfD	Alternative für Deutschland	Partei
Bauern	Wählergruppe Bauern und Ländlicher Raum	Wählergruppe
B-J-A	Wählergruppe Bauern-Jäger-Angler	Wählergruppe
Bündnis MOL	Wählergruppe Bündnis MOL für Vernunft und Gerechtigkeit	Wählergruppe
BVG	Wählergruppe Bündnis Vernunft und Gerechtigkeit	Wählergruppe
WG KBV	Wählergruppe des Kreisbauernverbandes Ostprignitz-Ruppin	Wählergruppe
HZ	Wählergruppe Herzberg Zählt	Wählergruppe
L u. U	Wählergruppe Landwirtschaft und Umwelt	Wählergruppe
LGU	Wählergruppe Landwirtschaft, Gartenbau, Umwelt	Wählergruppe
PRO VELTEN	Wählergruppe Pro Velten	Wählergruppe
Wir für KW	Wir für KW e. V.	Wählergruppe
WIR	Wir für Schorfheide	Wählergruppe
ZSC	Zukunftssicheres Cottbus	Wählergruppe

## Zugelassene Wahlvorschlagsträger

## Wahlvorschlagsträger

[illegible]



**Zugelassene Wahlvorschlagsträger  
- Endgültiges Ergebnis -  
am 9. Juni 2024**

[illegible]

**Zugelassene Wahlvorschlagsträger**  
**- Endgültiges Ergebnis -**  
**am 9. Juni 2024**

Wahlvorschlagsträger	BRB	CB	F(O)	P	BAR	LDS	EE	HVL	MOL	OHV	OSL	LOS	OPR	PM	PR	SPN	TF	UM
UC!		■																
VUB																	■	
WG LUN							■											
WG Senftenberg kann mehr!											■							
WG Für Vernunft und Gerechtigkeit											■							
Wählergruppe Bauern								■										
Wählergruppe Bauern und Ländlicher Raum									■									
B-J-A												■						
Bündnis MOL									■									
BVG							■											
WG KBV													■					
HZ							■											
L u. U																■		
LGU										■								
PRO VELTEN										■								
Wir für KW						■												
WIR					■													
ZSC		■																
UBB									■									

<b>BRB</b> Brandenburg an der Havel	<b>EE</b> Elbe-Elster	<b>OPR</b> Ostprignitz-Ruppin
<b>CB</b> Cottbus	<b>HVL</b> Havelland	<b>PM</b> Potsdam-Mittelmakr
<b>F(O)</b> Frankfurt (Oder)	<b>MOL</b> Märkisch-Oderland	<b>PR</b> Prignitz
<b>P</b> Potsdam	<b>OHV</b> Oberhavel	<b>SPN</b> Spree-Neiße
<b>BAR</b> Barnim	<b>OSL</b> Oberspreewald-Lausitz	<b>TF</b> Teltow-Fläming
<b>LDS</b> Dahme-Spreewald	<b>LOS</b> Oder-Spree	<b>UM</b> Uckermark

- Endgültiges Ergebnis -

**1 Abgegebene Stimmen und Sitze**

**bei den Wahlen zu den Kreistagen der Landkreise und den Stadtverordnetenversammlungen der kreisfreien Städte  
am 9. Juni 2024 und am 26. Mai 2019 auf Landesebene**

- Endgültiges Ergebnis -

Merkmal	2024			2019			Veränderung 2024 zu 2019		
	Anzahl	%	Sitze	Anzahl	%	Sitze	Anzahl	%	Sitze
Wahlberechtigte	2 129 602	x	x	2 129 046	x	x	556	x	x
ohne Wahlschein	1 701 684	79,9	x	1 834 286	86,2	x	- 132 602	- 6,3	x
mit Wahlschein	427 918	20,1	x	294 760	13,8	x	133 158	6,3	x
Wählende	1 406 068	66,0	x	1 243 708	58,4	x	162 360	7,6	x
Briefwählende <sup>1</sup>	381 368	27,1	x	266 731	21,4	x	114 637	5,7	x
Ungültige Stimmzettel	27 898	2,0	x	27 418	2,2	x	480	- 0,2	x
Gültige Stimmen für									
CDU	787 205	19,3	184	657 101	18,3	178	130 104	1,0	6
SPD	677 257	16,6	153	635 936	17,7	164	41 321	- 1,1	- 11
AfD	1 051 470	25,7	248	572 358	15,9	153	479 112	9,8	95
DIE LINKE	319 588	7,8	74	506 806	14,1	134	- 187 218	- 6,3	- 60
GRÜNE/B 90 und andere	272 697	6,7	59	397 934	11,1	98	- 125 237	- 4,4	- 39
BVB / FREIE WÄHLER und andere	302 868	7,4	67	227 352	6,3	60	75 516	1,1	7
FDP	132 539	3,2	29	177 970	4,9	46	- 45 431	- 1,7	- 17
HEIMAT	6 207	0,2	2	20 519	0,6	5	- 14 312	- 0,4	- 3
Die PARTEI und andere	39 472	1,0	7	19 350	0,5	5	20 122	0,4	2
PIRATEN und andere	20 639	0,5	4	17 112	0,5	4	3 527	-	-
Tierschutzpartei	21 553	0,5	4	3 807	0,1	1	17 746	0,4	3
III. Weg	2 449	0,1	1	x	x	x	2 449	0,1	1
Volt	5 503	0,1	1	x	x	x	5 503	0,1	1
Bauern und andere	145 996	3,6	36	126 370	3,5	35	19 626	0,1	1
weitere Wählergruppen	242 553	5,9	57	128 314	3,6	35	114 239	2,4	22
weitere Listenvereinigungen	35 047	0,9	8	22 384	0,6	6	12 663	0,2	2
Einzelbewerbende	22 452	0,5	4	x	x	x	22 452	0,5	4
Sonstige	x	x	x	86 121	2,2	14	x	x	x
<b>Insgesamt</b>	<b>4 085 495</b>	<b>100</b>	<b>938</b>	<b>3 599 434</b>	<b>100</b>	<b>938</b>	<b>486 061</b>	<b>-</b>	<b>-</b>

<sup>1</sup> 2024: In Brandenburg an der Havel wurde in Urnenwahllokalen das Briefwahlergebnis gemäß §66 Abs. 2 BbgKWahlV einbezogen. Damit ist eine vollständige Ausweisung des Briefwahlergebnisses in Brandenburg an der Havel auf Ebene der Stadt nicht möglich.

**2 Abgegebene Stimmen und Sitze**

**bei den Wahlen zu den Kreistagen der Landkreise und den Stadtverordnetenversammlungen der kreisfreien Städte  
am 9. Juni 2024 und am 26. Mai 2019 nach kreisfreien Städten und Landkreisen**

**2.1 Brandenburg an der Havel**

- Endgültiges Ergebnis -

Merkmal	2024			2019			Veränderung 2024 zu 2019		
	Anzahl	%	Sitze	Anzahl	%	Sitze	Anzahl	%	Sitze
Wahlberechtigte	60 140	x	x	60 651	x	x	– 511	x	x
ohne Wahlschein	51 209	85,1	x	55 661	91,8	x	– 4 452	– 6,7	x
mit Wahlschein	8 931	14,9	x	4 990	8,2	x	3 941	6,7	x
Wählende	34 857	58,0	x	29 159	48,1	x	5 698	9,9	x
Briefwählende <sup>1</sup>	7 378	21,2	x	4 433	15,2	x	2 945	6,0	x
Ungültige Stimmzettel	684	2,0	x	619	2,1	x	65	– 0,1	x
Gültige Stimmen für									
CDU	23 990	23,6	11	22 647	26,7	12	1 343	– 3,2	– 1
SPD	18 990	18,7	9	14 329	16,9	8	4 661	1,7	1
AfD	24 228	23,8	11	11 988	14,2	7	12 240	9,6	4
GRÜNE/B 90	9 087	8,9	4	11 729	13,9	6	– 2 642	– 4,9	– 2
DIE LINKE	7 318	7,2	3	11 006	13,0	6	– 3 688	– 5,8	– 3
BVB / FREIE WÄHLER	9 642	9,5	5	9 129	10,8	5	513	– 1,3	–
FDP	2 863	2,8	1	3 847	4,5	2	– 984	– 1,7	– 1
Bürger für Frieden, Vernunft und Gerechtigkeit	5 066	5,0	2	x	x	x	5 066	5,0	2
EB Wenzel	616	0,6	–	x	x	x	616	0,6	–
Sonstige	x	x	x	x	x	x	x	x	x
<b>Insgesamt</b>	<b>101 800</b>	<b>100,0</b>	<b>46</b>	<b>84 675</b>	<b>100,0</b>	<b>46</b>	<b>17 125</b>	<b>–</b>	<b>–</b>

<sup>1</sup> 2024: In Brandenburg an der Havel wurde in Urnenwahllokalen das Briefwahlergebnis gemäß §66 Abs. 2 BbgKWahlV einbezogen. Damit ist eine vollständige Ausweisung des Briefwahlergebnisses in Brandenburg an der Havel auf Ebene der Stadt nicht möglich.

**2 Abgegebene Stimmen und Sitze**

**bei den Wahlen zu den Kreistagen der Landkreise und den Stadtverordnetenversammlungen der kreisfreien Städte  
am 9. Juni 2024 und am 26. Mai 2019 nach kreisfreien Städten und Landkreisen**

**2.2 Cottbus**

- Endgültiges Ergebnis -

Merkmal	2024			2019			Veränderung 2024 zu 2019		
	Anzahl	%	Sitze	Anzahl	%	Sitze	Anzahl	%	Sitze
Wahlberechtigte	78 002	x	x	81 387	x	x	- 3 385	x	x
ohne Wahlschein	60 152	77,1	x	69 100	84,9	x	- 8 948	- 7,8	x
mit Wahlschein	17 850	22,9	x	12 287	15,1	x	5 563	7,8	x
Wählende	48 820	62,6	x	45 829	56,3	x	2 991	6,3	x
Briefwählende	16 273	33,3	x	11 186	24,4	x	5 087	8,9	x
Ungültige Stimmzettel	769	1,6	x	880	1,9	x	- 111	- 0,3	x
Gültige Stimmen für									
AfD	41 731	29,2	14	29 739	22,3	11	11 992	6,9	3
CDU	22 894	16,0	7	22 948	17,2	9	- 54	- 1,2	- 2
SPD	27 991	19,6	9	20 819	15,6	8	7 172	4,0	1
DIE LINKE	10 183	7,1	3	18 344	13,7	7	- 8 161	- 6,6	- 4
UC!	12 938	9,0	4	12 544	9,4	5	394	- 0,4	- 1
GRÜNE/B 90	7 066	4,9	2	12 182	9,1	4	- 5 116	- 4,2	- 2
AUB-Freie Wähler	6 195	4,3	2	7 882	5,9	3	- 1 687	- 1,6	- 1
FDP	2 926	2,0	1	5 429	4,1	2	- 2 503	- 2,0	- 1
SUB	2 704	1,9	1	2 458	1,8	1	246	x	-
MIBrb	5 881	4,1	2	x	x	x	5 881	4,1	2
ZSC	2 456	1,7	1	x	x	x	2 456	1,7	1
Sonstige	x	x	x	1 073	0,8	-	x	x	x
<b>Insgesamt</b>	<b>142 965</b>	<b>100,0</b>	<b>46</b>	<b>133 418</b>	<b>100,0</b>	<b>50</b>	<b>9 547</b>	<b>-</b>	<b>- 4</b>

## 2 Abgegebene Stimmen und Sitze

bei den Wahlen zu den Kreistagen der Landkreise und den Stadtverordnetenversammlungen der kreisfreien Städte  
am 9. Juni 2024 und am 26. Mai 2019 nach kreisfreien Städten und Landkreisen

### 2.3 Frankfurt (Oder)

- Endgültiges Ergebnis -

Merkmal	2024			2019			Veränderung 2024 zu 2019		
	Anzahl	%	Sitze	Anzahl	%	Sitze	Anzahl	%	Sitze
Wahlberechtigte	46 792	x	x	48 215	x	x	- 1 423	x	x
ohne Wahlschein	40 324	86,2	x	42 880	88,9	x	- 2 556	- 2,7	x
mit Wahlschein	6 468	13,8	x	5 335	11,1	x	1 133	2,7	x
Wählende	27 238	58,2	x	23 428	48,6	x	3 810	9,6	x
Briefwählende	5 953	21,9	x	4 798	20,5	x	1 155	1,4	x
Ungültige Stimmzettel	547	2,0	x	541	2,3	x	6	- 0,3	x
Gültige Stimmen für									
DIE LINKE	12 449	15,8	7	15 307	22,7	10	- 2 858	- 7,0	- 3
CDU	18 030	22,9	11	13 387	19,9	9	4 643	3,0	2
AfD	22 600	28,7	13	12 626	18,8	9	9 974	9,9	4
GRÜNE/B 90 & BI Stadtentwicklung	4 802	6,1	3	8 077	12,0	6	- 3 275	- 5,9	- 3
SPD	9 990	12,7	6	6 925	10,3	5	3 065	2,4	1
FDP	2 971	3,8	2	3 398	5,1	2	- 427	- 1,3	-
FBI / BVB / FREIE WÄHLER	4 135	5,2	2	2 465	3,7	2	1 670	1,6	-
Die PARTEI	3 871	4,9	2	2 399	3,6	2	1 472	1,3	-
Sonstige	x	x	x	2 700	4,0	1	x	x	x
<b>Insgesamt</b>	<b>78 848</b>	<b>100,0</b>	<b>46</b>	<b>67 284</b>	<b>100,0</b>	<b>46</b>	<b>11 564</b>	<b>-</b>	<b>-</b>

**2 Abgegebene Stimmen und Sitze**

**bei den Wahlen zu den Kreistagen der Landkreise und den Stadtverordnetenversammlungen der kreisfreien Städte  
am 9. Juni 2024 und am 26. Mai 2019 nach kreisfreien Städten und Landkreisen**

**2.4 Potsdam**

- Endgültiges Ergebnis -

Merkmal	2024			2019			Veränderung 2024 zu 2019		
	Anzahl	%	Sitze	Anzahl	%	Sitze	Anzahl	%	Sitze
Wahlberechtigte	143 118	x	x	141 443	x	x	1 675	x	x
ohne Wahlschein	108 893	76,1	x	115 822	81,9	x	- 6 929	- 5,8	x
mit Wahlschein	34 225	23,9	x	25 621	18,1	x	8 604	5,8	x
Wählende	100 728	70,4	x	88 055	62,3	x	12 673	8,1	x
Briefwählende	31 263	31,0	x	23 663	26,9	x	7 600	4,1	x
Ungültige Stimmzettel	1 665	1,7	x	1 124	1,3	x	541	0,4	x
Gültige Stimmen für									
SPD	57 258	19,4	11	49 898	19,3	11	7 360	0,1	-
GRÜNE/B 90	42 804	14,5	8	48 739	18,8	10	- 5 935	- 4,3	- 2
DIE LINKE	25 778	8,7	5	46 761	18,1	10	- 20 983	- 9,3	- 5
CDU	43 494	14,7	8	32 078	12,4	7	11 416	2,3	1
aNDERE	29 973	10,2	6	26 754	10,3	6	3 219	- 0,2	-
AfD	40 321	13,7	8	24 508	9,5	5	15 813	4,2	3
FDP	13 155	4,5	2	12 620	4,9	3	535	- 0,4	- 1
Die PARTEI	7 837	2,7	1	3 955	1,5	1	3 882	1,1	-
BVB / FREIE WÄHLER	8 686	2,9	2	2 985	1,2	1	5 701	1,8	1
BfW	16 167	5,5	3	x	x	x	16 167	5,5	3
Mitten in Potsdam	3 559	1,2	1	x	x	x	3 559	1,2	1
Volt	5 503	1,9	1	x	x	x	5 503	1,9	1
EB Witzsche	485	0,2	-	x	x	x	485	0,2	-
Sonstige	x	x	x	10 338	4,0	2	x	x	x
<b>Insgesamt</b>	<b>295 020</b>	<b>100,0</b>	<b>56</b>	<b>258 636</b>	<b>100,0</b>	<b>56</b>	<b>36 384</b>	<b>-</b>	<b>-</b>

**2 Abgegebene Stimmen und Sitze**

**bei den Wahlen zu den Kreistagen der Landkreise und den Stadtverordnetenversammlungen der kreisfreien Städte  
am 9. Juni 2024 und am 26. Mai 2019 nach kreisfreien Städten und Landkreisen**

**2.5 Barnim**

- Endgültiges Ergebnis -

Merkmal	2024			2019			Veränderung 2024 zu 2019		
	Anzahl	%	Sitze	Anzahl	%	Sitze	Anzahl	%	Sitze
Wahlberechtigte	160 866	x	x	156 586	x	x	4 280	x	x
ohne Wahlschein	126 502	78,6	x	133 589	85,3	x	- 7 087	- 6,7	x
mit Wahlschein	34 364	21,4	x	22 997	14,7	x	11 367	6,7	x
Wählende	109 239	67,9	x	90 830	58,0	x	18 409	9,9	x
Briefwählende	31 121	28,5	x	21 393	23,6	x	9 728	4,9	x
Ungültige Stimmzettel	2 173	2,0	x	1 817	2,0	x	356	x	x
Gültige Stimmen für									
CDU	54 619	17,2	10	42 791	16,2	9	11 828	1,0	1
DIE LINKE	34 432	10,9	6	41 851	15,9	9	- 7 419	- 5,0	- 3
AfD	77 820	24,6	14	39 581	15,0	8	38 239	9,6	6
SPD	34 655	10,9	6	35 060	13,3	8	- 405	- 2,3	- 2
BVB / FREIE WÄHLER	38 362	12,1	7	34 723	13,2	7	3 639	- 1,1	-
GRÜNE/B 90	21 939	6,9	4	28 627	10,9	6	- 6 688	- 3,9	- 2
FDP	8 745	2,8	2	10 691	4,1	2	- 1 946	- 1,3	-
Bürgerfraktion Barnim	4 460	1,4	1	8 232	3,1	2	- 3 772	- 1,7	- 1
Bauernverband BAR	9 585	3,0	2	7 478	2,8	2	2 107	0,2	-
Die PARTEI	8 363	2,6	1	6 498	2,5	1	1 865	0,2	-
Bündnis für Bernau e.V.	3 588	1,1	1	3 065	1,2	1	523	x	-
AWG	4 282	1,4	1	x	x	x	4 282	1,4	1
Bündnis Barnim	6 852	2,2	1	x	x	x	6 852	2,2	1
Bündnis Schorfheide	2 299	0,7	-	x	x	x	2 299	0,7	-
EB Gutsche	509	0,2	-	x	x	x	509	0,2	-
EB Keiling	1 040	0,3	-	x	x	x	1 040	0,3	-
EB Link	474	0,1	-	x	x	x	474	0,1	-
UWG	2 980	0,9	-	x	x	x	2 980	0,9	-
WIR	1 732	0,5	-	x	x	x	1 732	0,5	-
Sonstige	x	x	x	5 191	2,0	1	x	x	x
<b>Insgesamt</b>	<b>316 736</b>	<b>100,0</b>	<b>56</b>	<b>263 788</b>	<b>100,0</b>	<b>56</b>	<b>52 948</b>	<b>-</b>	<b>-</b>



**2 Abgegebene Stimmen und Sitze**

**bei den Wahlen zu den Kreistagen der Landkreise und den Stadtverordnetenversammlungen der kreisfreien Städte  
am 9. Juni 2024 und am 26. Mai 2019 nach kreisfreien Städten und Landkreisen**

**2.6 Dahme-Spreewald**

- Endgültiges Ergebnis -

Merkmal	2024			2019			Veränderung 2024 zu 2019		
	Anzahl	%	Sitze	Anzahl	%	Sitze	Anzahl	%	Sitze
Wahlberechtigte	147 055	x	x	142 521	x	x	4 534	x	x
ohne Wahlschein	116 022	78,9	x	121 815	85,5	x	- 5 793	- 6,6	x
mit Wahlschein	31 033	21,1	x	20 706	14,5	x	10 327	6,6	x
Wählende	98 434	66,9	x	88 161	61,9	x	10 273	5,0	x
Briefwählende	27 835	28,3	x	18 789	21,3	x	9 046	7,0	x
Ungültige Stimmzettel	1 775	1,8	x	2 032	2,3	x	- 257	- 0,5	x
Gültige Stimmen für									
SPD	52 854	18,5	10	51 402	20,2	11	1 452	- 1,8	- 1
AfD	73 333	25,6	14	43 351	17,1	10	29 982	8,6	4
CDU	47 296	16,5	9	38 507	15,2	9	8 789	1,4	-
DIE LINKE	17 259	6,0	3	31 808	12,5	7	- 14 549	- 6,5	- 4
GRÜNE/B 90	14 899	5,2	3	28 096	11,1	6	- 13 197	- 5,9	- 3
FDP	7 229	2,5	2	13 475	5,3	3	- 6 246	- 2,8	- 1
Freie Wählergruppe Bauern	14 542	5,1	3	13 237	5,2	3	1 305	- 0,1	-
UBL	18 603	6,5	4	11 694	4,6	3	6 909	1,9	1
BVB / FREIE WÄHLER	15 980	5,6	3	8 869	3,5	2	7 111	2,1	1
FWKW	6 388	2,2	1	5 988	2,4	1	400	- 0,1	-
Wir für KW	2 391	0,8	1	4 626	1,8	1	- 2 235	- 1,0	-
EB Beer	1 260	0,4	-	x	x	x	1 260	0,4	-
BIS	4 177	1,5	1	x	x	x	4 177	1,5	1
EB Jahnke	835	0,3	-	x	x	x	835	0,3	-
Die PARTEI	3 598	1,3	1	x	x	x	3 598	1,3	1
Tierschutzpartei	2 011	0,7	-	x	x	x	2 011	0,7	-
EB Rottenau	493	0,2	-	x	x	x	493	0,2	-
StdD	2 839	1,0	1	x	x	x	2 839	1,0	1
Sonstige	x	x	x	2 900	1,1	-	x	x	x
<b>Insgesamt</b>	<b>285 987</b>	<b>100,0</b>	<b>56</b>	<b>253 953</b>	<b>100,0</b>	<b>56</b>	<b>32 034</b>	<b>-</b>	<b>-</b>

**2 Abgegebene Stimmen und Sitze**

**bei den Wahlen zu den Kreistagen der Landkreise und den Stadtverordnetenversammlungen der kreisfreien Städte  
am 9. Juni 2024 und am 26. Mai 2019 nach kreisfreien Städten und Landkreisen**

**2.7 Elbe-Elster**

- Endgültiges Ergebnis -

Merkmal	2024			2019			Veränderung 2024 zu 2019		
	Anzahl	%	Sitze	Anzahl	%	Sitze	Anzahl	%	Sitze
Wahlberechtigte	84 597	x	x	88 556	x	x	- 3 959	x	x
ohne Wahlschein	70 085	82,8	x	79 195	89,4	x	- 9 110	- 6,6	x
mit Wahlschein	14 512	17,2	x	9 361	10,6	x	5 151	6,6	x
Wählende	58 279	68,9	x	52 933	59,8	x	5 346	9,1	x
Briefwählende	13 100	22,5	x	8 523	16,1	x	4 577	6,4	x
Ungültige Stimmzettel	1 283	2,2	x	1 447	2,7	x	- 164	- 0,5	x
Gültige Stimmen für									
CDU	37 530	22,2	11	38 076	25,0	13	- 546	- 2,8	- 2
AfD	46 516	27,5	14	26 250	17,3	9	20 266	10,3	5
SPD	17 618	10,4	5	18 895	12,4	6	- 1 277	- 2,0	- 1
DIE LINKE	8 108	4,8	2	15 505	10,2	5	- 7 397	- 5,4	- 3
WG LUN	16 468	9,8	5	13 239	8,7	4	3 229	1,0	1
UWG	11 258	6,7	3	10 111	6,7	3	1 147	x	-
BVB / FREIE WÄHLER	10 799	6,4	3	7 222	4,8	2	3 577	1,6	1
GRÜNE/B 90	3 187	1,9	1	5 324	3,5	2	- 2 137	- 1,6	- 1
FDP	3 428	2,0	1	5 177	3,4	2	- 1 749	- 1,4	- 1
LWG	3 612	2,1	1	4 630	3,0	2	- 1 018	- 0,9	- 1
HZ	3 593	2,1	1	3 139	2,1	1	454	0,1	-
BVG	5 229	3,1	2	x	x	x	5 229	3,1	2
EB Oecknigk	1 519	0,9	1	x	x	x	1 519	0,9	1
Sonstige	x	x	x	4 474	3,0	1	x	x	x
<b>Insgesamt</b>	<b>168 865</b>	<b>100,0</b>	<b>50</b>	<b>152 042</b>	<b>100,0</b>	<b>50</b>	<b>16 823</b>	<b>-</b>	<b>-</b>

**2 Abgegebene Stimmen und Sitze**

**bei den Wahlen zu den Kreistagen der Landkreise und den Stadtverordnetenversammlungen der kreisfreien Städte  
am 9. Juni 2024 und am 26. Mai 2019 nach kreisfreien Städten und Landkreisen**

**2.8 Havelland**

- Endgültiges Ergebnis -

Merkmal	2024			2019			Veränderung 2024 zu 2019		
	Anzahl	%	Sitze	Anzahl	%	Sitze	Anzahl	%	Sitze
Wahlberechtigte	140 520	x	x	137 139	x	x	3 381	x	x
ohne Wahlschein	113 607	80,8	x	118 120	86,1	x	- 4 513	- 5,3	x
mit Wahlschein	26 913	19,2	x	19 019	13,9	x	7 894	5,3	x
Wählende	88 073	62,7	x	80 109	58,4	x	7 964	4,3	x
Briefwählende	24 107	27,4	x	16 971	21,2	x	7 136	6,2	x
Ungültige Stimmzettel	1 737	2,0	x	1 710	2,1	x	27	- 0,1	x
Gültige Stimmen für									
CDU	62 588	24,4	14	47 007	20,3	11	15 581	4,2	3
SPD	45 462	17,7	10	42 218	18,2	10	3 244	- 0,5	-
AfD	63 132	24,6	14	32 958	14,2	8	30 174	10,4	6
GRÜNE/B 90	20 988	8,2	5	31 862	13,7	8	- 10 874	- 5,5	- 3
DIE LINKE	18 030	7,0	4	27 492	11,9	7	- 9 462	- 4,8	- 3
FDP	9 194	3,6	2	13 835	6,0	3	- 4 641	- 2,4	- 1
BVB / FREIE WÄHLER	11 713	4,6	2	12 508	5,4	3	- 795	- 0,8	- 1
Bauern	11 103	4,3	2	7 360	3,2	2	3 743	1,2	-
LWN	5 054	2,0	1	4 407	1,9	1	647	0,1	-
PIRATEN-PDS-SORBEN-TIERSCHUTZ	3 028	1,2	1	7 822	3,4	2	- 4 794	- 2,2	- 1
Die PARTEI	5 833	2,3	1	x	x	x	5 833	2,3	1
Sonstige	x	x	x	4 410	1,9	1	x	x	x
<b>Insgesamt</b>	<b>256 125</b>	<b>100,0</b>	<b>56</b>	<b>231 879</b>	<b>100,0</b>	<b>56</b>	<b>24 246</b>	<b>-</b>	<b>-</b>

**2 Abgegebene Stimmen und Sitze**

**bei den Wahlen zu den Kreistagen der Landkreise und den Stadtverordnetenversammlungen der kreisfreien Städte  
am 9. Juni 2024 und am 26. Mai 2019 nach kreisfreien Städten und Landkreisen**

**2.9 Märkisch-Oderland**

- Endgültiges Ergebnis -

Merkmal	2024			2019			Veränderung 2024 zu 2019		
	Anzahl	%	Sitze	Anzahl	%	Sitze	Anzahl	%	Sitze
Wahlberechtigte	167 129	x	x	165 451	x	x	1 678	x	x
ohne Wahlschein	130 832	78,3	x	141 604	85,6	x	- 10 772	- 7,3	x
mit Wahlschein	36 297	21,7	x	23 847	14,4	x	12 450	7,3	x
Wählende	111 569	66,8	x	97 111	58,7	x	14 458	8,1	x
Briefwählende	31 929	28,6	x	21 513	22,2	x	10 416	6,4	x
Ungültige Stimmzettel	2 436	2,2	x	2 287	2,4	x	149	- 0,2	x
Gültige Stimmen für									
AfD	94 170	29,0	16	49 541	17,7	10	44 629	11,3	6
DIE LINKE	30 647	9,4	5	49 157	17,6	10	- 18 510	- 8,1	- 5
SPD	47 822	14,7	8	46 723	16,7	10	1 099	- 2,0	- 2
CDU	51 248	15,8	9	43 523	15,5	9	7 725	0,2	-
GRÜNE/B 90	20 383	6,3	4	31 447	11,2	6	- 11 064	- 5,0	- 2
BVB / FREIE WÄHLER	29 987	9,2	5	15 452	5,5	3	14 535	3,7	2
FDP	13 482	4,2	2	15 192	5,4	3	- 1 710	- 1,3	- 1
Bauern	20 426	6,3	4	13 565	4,8	3	6 861	1,4	1
UfW Pro Strausberg	4 681	1,4	1	4 456	1,6	1	225	- 0,1	-
UBB	854	0,3	-	1 605	0,6	x	- 751	- 0,3	-
Bündnis MOL	10 989	3,4	2	x	x	x	10 989	3,4	2
Sonstige	x	x	x	9 409	3,5	1	x	x	x
<b>Insgesamt</b>	<b>324 689</b>	<b>100,0</b>	<b>56</b>	<b>280 070</b>	<b>100,0</b>	<b>56</b>	<b>44 619</b>	<b>-</b>	<b>-</b>

**2 Abgegebene Stimmen und Sitze**

**bei den Wahlen zu den Kreistagen der Landkreise und den Stadtverordnetenversammlungen der kreisfreien Städte  
am 9. Juni 2024 und am 26. Mai 2019 nach kreisfreien Städten und Landkreisen**

**2.10 Oberhavel**

- Endgültiges Ergebnis -

Merkmal	2024			2019			Veränderung 2024 zu 2019		
	Anzahl	%	Sitze	Anzahl	%	Sitze	Anzahl	%	Sitze
Wahlberechtigte	182 090	x	x	179 307	x	x	2 783	x	x
ohne Wahlschein	142 059	78,0	x	153 786	85,8	x	- 11 727	- 7,8	x
mit Wahlschein	40 031	22,0	x	25 521	14,2	x	14 510	7,8	x
Wählende	122 033	67,0	x	107 787	60,1	x	14 246	6,9	x
Briefwählende	35 522	29,1	x	23 263	21,6	x	12 259	7,5	x
Ungültige Stimmzettel	2 158	1,8	x	2 330	2,2	x	- 172	- 0,4	x
Gültige Stimmen für									
CDU	73 412	20,6	12	59 152	18,9	11	14 260	1,7	1
SPD	60 335	17,0	10	55 834	17,9	10	4 501	- 0,9	-
AfD	90 113	25,3	14	46 130	14,8	8	43 983	10,6	6
GRÜNE/B 90	27 761	7,8	4	39 967	12,8	7	- 12 206	- 5,0	- 3
DIE LINKE	23 035	6,5	4	38 315	12,3	7	- 15 280	- 5,8	- 3
BVB / FREIE WÄHLER	21 040	5,9	3	20 457	6,6	4	583	- 0,6	- 1
FDP	15 179	4,3	2	16 256	5,2	3	- 1 077	- 0,9	- 1
BfO	6 386	1,8	1	7 254	2,3	1	- 868	- 0,5	-
LGU	7 244	2,0	1	4 940	1,6	1	2 304	0,5	-
PIRATEN	5 700	1,6	1	4 647	1,5	1	1 053	0,1	-
PRO VELTEN	3 625	1,0	1	4 332	1,4	1	- 707	- 0,4	-
Tierschutzpartei	10 231	2,9	2	3 807	1,2	1	6 424	1,7	1
Die PARTEI	2 076	0,6	-	2 493	0,8	x	- 417	- 0,2	-
DUB	2 532	0,7	-	1 639	0,5	x	893	0,2	-
Bündnis Frieden, Vernunft und Gerechtig	2 470	0,7	-	x	x	x	2 470	0,7	-
EB Gerlach	4 389	1,2	1	x	x	x	4 389	1,2	1
Sonstige	x	x	x	7 092	2,3	1	x	x	x
<b>Insgesamt</b>	<b>355 528</b>	<b>100,0</b>	<b>56</b>	<b>312 315</b>	<b>100,0</b>	<b>56</b>	<b>43 213</b>	<b>-</b>	<b>-</b>

**2 Abgegebene Stimmen und Sitze**

**bei den Wahlen zu den Kreistagen der Landkreise und den Stadtverordnetenversammlungen der kreisfreien Städte  
am 9. Juni 2024 und am 26. Mai 2019 nach kreisfreien Städten und Landkreisen**

**2.11 Oberspreewald-Lausitz**

- Endgültiges Ergebnis -

Merkmal	2024			2019			Veränderung 2024 zu 2019		
	Anzahl	%	Sitze	Anzahl	%	Sitze	Anzahl	%	Sitze
Wahlberechtigte	91 252	x	x	95 856	x	x	- 4 604	x	x
ohne Wahlschein	76 661	84,0	x	84 532	88,2	x	- 7 871	- 4,2	x
mit Wahlschein	14 591	16,0	x	11 324	11,8	x	3 267	4,2	x
Wählende	58 332	63,9	x	53 761	56,1	x	4 571	7,8	x
Briefwählende	13 265	22,7	x	10 546	19,6	x	2 719	3,1	x
Ungültige Stimmzettel	1 235	2,1	x	1 399	2,6	x	- 164	- 0,5	x
Gültige Stimmen für									
SPD	28 583	17,1	9	33 272	21,5	11	- 4 689	- 4,4	- 2
AfD	53 217	31,8	16	30 431	19,6	10	22 786	12,1	6
CDU	29 406	17,6	9	30 217	19,5	10	- 811	- 1,9	- 1
DIE LINKE	12 614	7,5	4	19 763	12,8	6	- 7 149	- 5,2	- 2
Freie Wählergruppe Bauern	10 100	6,0	3	10 063	6,5	3	37	- 0,5	-
GRÜNE/B 90	5 058	3,0	2	9 019	5,8	3	- 3 961	- 2,8	- 1
BVB / FREIE WÄHLER	8 397	5,0	2	5 763	3,7	2	2 634	1,3	-
FDP	4 541	2,7	1	5 622	3,6	2	- 1 081	- 0,9	- 1
SFB	2 568	1,5	1	3 246	2,1	1	- 678	- 0,6	-
HEIMAT	2 833	1,7	1	2 253	1,5	1	580	0,2	-
AGSUS	1 651	1,0	-	2 181	1,4	1	- 530	- 0,4	- 1
EB Dabow	537	0,3	-	x	x	x	537	0,3	-
WG Für Vernunft und Gerechtigkeit	2 188	1,3	1	x	x	x	2 188	1,3	1
EB Kminikowski	466	0,3	-	x	x	x	466	0,3	-
Tierschutzpartei	4 149	2,5	1	x	x	x	4 149	2,5	1
WG Senftenberg kann mehr!	1 131	0,7	-	x	x	x	1 131	0,7	-
Sonstige	x	x	x	3 060	2,0	x	x	x	x
<b>Insgesamt</b>	<b>167 439</b>	<b>100,0</b>	<b>50</b>	<b>154 890</b>	<b>100,0</b>	<b>50</b>	<b>12 549</b>	<b>-</b>	<b>-</b>

**2 Abgegebene Stimmen und Sitze**

**bei den Wahlen zu den Kreistagen der Landkreise und den Stadtverordnetenversammlungen der kreisfreien Städte  
am 9. Juni 2024 und am 26. Mai 2019 nach kreisfreien Städten und Landkreisen**

**2.12 Oder-Spree**

- Endgültiges Ergebnis -

Merkmal	2024			2019			Veränderung 2024 zu 2019		
	Anzahl	%	Sitze	Anzahl	%	Sitze	Anzahl	%	Sitze
Wahlberechtigte	151 961	x	x	153 127	x	x	- 1 166	x	x
ohne Wahlschein	124 495	81,9	x	132 538	86,6	x	- 8 043	- 4,7	x
mit Wahlschein	27 466	18,1	x	20 589	13,4	x	6 877	4,7	x
Wählende	101 132	66,6	x	89 147	58,2	x	11 985	8,4	x
Briefwählende	24 670	24,4	x	18 394	20,6	x	6 276	3,8	x
Ungültige Stimmzettel	2 170	2,1	x	2 105	2,4	x	65	- 0,3	x
Gültige Stimmen für									
SPD	54 847	18,7	10	48 378	18,7	10	6 469	x	-
AfD	88 562	30,2	17	47 643	18,4	10	40 919	11,8	7
DIE LINKE	20 865	7,1	4	40 622	15,7	9	- 19 757	- 8,6	- 5
CDU	46 710	15,9	9	40 078	15,5	9	6 632	0,4	-
GRÜNE/B 90	13 047	4,5	2	22 561	8,7	5	- 9 514	- 4,3	- 3
BVB / FREIE WÄHLER	24 290	8,3	5	22 108	8,6	5	2 182	- 0,3	-
FDP	9 383	3,2	2	14 337	5,5	3	- 4 954	- 2,3	- 1
B-J-A	10 151	3,5	2	9 959	3,9	2	192	- 0,4	-
BVFO	4 215	1,4	1	3 687	1,4	1	528	x	-
PIRATEN/ÖDP	2 811	1,0	1	x	x	x	2 811	1,0	1
HEIMAT	2 694	0,9	1	3 141	1,2	1	- 447	- 0,3	-
Bündnis LOS	7 446	2,5	1	x	x	x	7 446	2,5	1
EB Gliese	1 295	0,4	-	x	x	x	1 295	0,4	-
EB Graß	1 312	0,4	-	x	x	x	1 312	0,4	-
EB Niemack	1 135	0,4	-	x	x	x	1 135	0,4	-
Tierschutzpartei	4 120	1,4	1	x	x	x	4 120	1,4	1
Sonstige	x	x	x	5 856	2,3	1	x	x	x
<b>Insgesamt</b>	<b>292 883</b>	<b>100,0</b>	<b>56</b>	<b>258 370</b>	<b>100,0</b>	<b>56</b>	<b>34 513</b>	<b>-</b>	<b>-</b>

## 2 Abgegebene Stimmen und Sitze

bei den Wahlen zu den Kreistagen der Landkreise und den Stadtverordnetenversammlungen der kreisfreien Städte  
am 9. Juni 2024 und am 26. Mai 2019 nach kreisfreien Städten und Landkreisen

### 2.13 Ostprignitz-Ruppin

- Endgültiges Ergebnis -

Merkmal	2024			2019			Veränderung 2024 zu 2019		
	Anzahl	%	Sitze	Anzahl	%	Sitze	Anzahl	%	Sitze
Wahlberechtigte	84 328	x	x	85 424	x	x	- 1 096	x	x
ohne Wahlschein	69 859	82,8	x	76 165	89,2	x	- 6 306	- 6,4	x
mit Wahlschein	14 469	17,2	x	9 259	10,8	x	5 210	6,4	x
Wählende	53 852	63,9	x	45 110	52,8	x	8 742	11,1	x
Briefwählende	13 021	24,2	x	8 539	18,9	x	4 482	5,3	x
Ungültige Stimmzettel	1 131	2,1	x	967	2,1	x	164	x	x
Gültige Stimmen für									
CDU	34 612	22,1	11	26 283	20,1	9	8 329	2,0	2
SPD	22 728	14,5	7	23 410	17,9	8	- 682	- 3,4	- 1
DIE LINKE	13 298	8,5	4	21 096	16,2	7	- 7 798	- 7,6	- 3
AfD	40 766	26,1	13	16 609	12,7	6	24 157	13,4	7
GRÜNE/B 90	9 654	6,2	3	13 015	10,0	5	- 3 361	- 3,8	- 2
WG KBV	9 687	6,2	3	12 379	9,5	4	- 2 692	- 3,3	- 1
BVB / FREIE WÄHLER	12 817	8,2	4	7 362	5,6	3	5 455	2,6	1
FDP	2 133	1,4	1	4 707	3,6	2	- 2 574	- 2,2	- 1
Pro Ruppin	6 146	3,9	2	3 462	2,7	1	2 684	1,3	1
FWG	3 230	2,1	1	2 297	1,8	1	933	0,3	-
EB König	1 206	0,8	1	x	x	x	1 206	0,8	1
Sonstige	x	x	x	x	x	x	x	x	x
<b>Insgesamt</b>	<b>156 277</b>	<b>100,0</b>	<b>50</b>	<b>130 620</b>	<b>100,0</b>	<b>46</b>	<b>25 657</b>	<b>-</b>	<b>4</b>



**2 Abgegebene Stimmen und Sitze**

**bei den Wahlen zu den Kreistagen der Landkreise und den Stadtverordnetenversammlungen der kreisfreien Städte  
am 9. Juni 2024 und am 26. Mai 2019 nach kreisfreien Städten und Landkreisen**

**2.14 Potsdam-Mittelmark**

- Endgültiges Ergebnis -

Merkmal	2024			2019			Veränderung 2024 zu 2019		
	Anzahl	%	Sitze	Anzahl	%	Sitze	Anzahl	%	Sitze
Wahlberechtigte	184 247	x	x	180 274	x	x	3 973	x	x
ohne Wahlschein	139 994	76,0	x	150 712	83,6	x	- 10 718	- 7,6	x
mit Wahlschein	44 253	24,0	x	29 562	16,4	x	14 691	7,6	x
Wählende	129 943	70,5	x	116 535	64,6	x	13 408	5,9	x
Briefwählende	40 166	30,9	x	25 723	22,1	x	14 443	8,8	x
Ungültige Stimmzettel	2 325	1,8	x	2 742	2,4	x	- 417	- 0,6	x
Gültige Stimmen für									
CDU	95 233	25,2	14	69 546	20,7	12	25 687	4,5	2
SPD	71 202	18,8	10	64 144	19,1	11	7 058	- 0,3	- 1
GRÜNE/B 90	42 183	11,2	6	54 361	16,2	9	- 12 178	- 5,0	- 3
AfD	72 744	19,2	11	38 107	11,3	6	34 637	7,9	5
DIE LINKE	26 124	6,9	4	37 189	11,1	6	- 11 065	- 4,2	- 2
BVB / FREIE WÄHLER	38 501	10,2	6	25 541	7,6	4	12 960	2,6	2
FDP	17 499	4,6	3	19 390	5,8	3	- 1 891	- 1,1	-
IG Havel	4 040	1,1	1	2 494	0,7	1	1 546	0,3	-
EB Jens Hinze	1 508	0,4	-	x	x	x	1 508	0,4	-
PIRATEN, Tierschutz PM	9 100	2,4	1	x	x	x	9 100	2,4	1
Sonstige	x	x	x	25 186	7,6	4	x	x	x
<b>Insgesamt</b>	<b>378 134</b>	<b>100,0</b>	<b>56</b>	<b>335 958</b>	<b>100,0</b>	<b>56</b>	<b>42 176</b>	<b>-</b>	<b>-</b>

**2 Abgegebene Stimmen und Sitze**

**bei den Wahlen zu den Kreistagen der Landkreise und den Stadtverordnetenversammlungen der kreisfreien Städte  
am 9. Juni 2024 und am 26. Mai 2019 nach kreisfreien Städten und Landkreisen**

**2.15 Prignitz**

- Endgültiges Ergebnis -

Merkmal	2024			2019			Veränderung 2024 zu 2019		
	Anzahl	%	Sitze	Anzahl	%	Sitze	Anzahl	%	Sitze
Wahlberechtigte	64 101	x	x	66 525	x	x	- 2 424	x	x
ohne Wahlschein	53 890	84,1	x	59 081	88,8	x	- 5 191	- 4,7	x
mit Wahlschein	10 211	15,9	x	7 444	11,2	x	2 767	4,7	x
Wählende	40 228	62,8	x	36 422	54,7	x	3 806	8,1	x
Briefwählende	9 057	22,5	x	6 823	18,7	x	2 234	3,8	x
Ungültige Stimmzettel	925	2,3	x	816	2,2	x	109	0,1	x
Gültige Stimmen für									
SPD	17 119	14,7	7	20 083	19,1	9	- 2 964	- 4,4	- 2
CDU	22 414	19,2	9	19 964	19,0	9	2 450	0,3	-
AfD	28 087	24,1	11	13 969	13,3	6	14 118	10,8	5
DIE LINKE	9 488	8,1	4	13 113	12,5	6	- 3 625	- 4,3	- 2
BLR	15 613	13,4	6	11 763	11,2	5	3 850	2,2	1
BVB / FREIE WÄHLER	8 923	7,7	3	11 048	10,5	5	- 2 125	- 2,8	- 2
GRÜNE/B 90	4 173	3,6	2	7 844	7,4	3	- 3 671	- 3,9	- 1
FDP	2 661	2,3	1	6 920	6,6	3	- 4 259	- 4,3	- 2
BfB	2 199	1,9	1	x	x	x	2 199	1,9	1
BüP	1 777	1,5	1	x	x	x	1 777	1,5	1
BfdP	1 323	1,1	-	x	x	x	1 323	1,1	-
III. Weg	1 788	1,5	1	x	x	x	1 788	1,5	1
Tierschutzpartei	1 042	0,9	-	x	x	x	1 042	0,9	-
Sonstige	x	x	x	619	0,6	x	x	x	x
<b>Insgesamt</b>	<b>116 607</b>	<b>100,0</b>	<b>46</b>	<b>105 323</b>	<b>100,0</b>	<b>46</b>	<b>11 284</b>	<b>-</b>	<b>-</b>

**2 Abgegebene Stimmen und Sitze**

**bei den Wahlen zu den Kreistagen der Landkreise und den Stadtverordnetenversammlungen der kreisfreien Städte  
am 9. Juni 2024 und am 26. Mai 2019 nach kreisfreien Städten und Landkreisen**

**2.16 Spree-Neiße**

- Endgültiges Ergebnis -

Merkmal	2024			2019			Veränderung 2024 zu 2019		
	Anzahl	%	Sitze	Anzahl	%	Sitze	Anzahl	%	Sitze
Wahlberechtigte	95 769	x	x	99 716	x	x	- 3 947	x	x
ohne Wahrschein	79 042	82,5	x	85 887	86,1	x	- 6 845	- 3,6	x
mit Wahrschein	16 727	17,5	x	13 829	13,9	x	2 898	3,6	x
Wählende	64 716	67,6	x	60 552	60,7	x	4 164	6,9	x
Briefwählende	14 680	22,7	x	12 393	20,5	x	2 287	2,2	x
Ungültige Stimmzettel	1 604	2,5	x	1 378	2,3	x	226	0,2	x
Gültige Stimmen für									
AfD	71 265	38,2	19	46 366	26,5	13	24 899	11,6	6
CDU	37 600	20,1	10	35 897	20,5	10	1 703	- 0,4	-
SPD	24 316	13,0	6	26 234	15,0	8	- 1 918	- 2,0	- 2
DIE LINKE	12 716	6,8	3	21 482	12,3	6	- 8 766	- 5,5	- 3
UWG-SPN	10 118	5,4	3	9 430	5,4	3	688	x	-
FDP	6 248	3,3	2	8 643	4,9	3	- 2 395	- 1,6	- 1
GRÜNE/B 90	4 002	2,1	1	8 098	4,6	2	- 4 096	- 2,5	- 1
BVB / FREIE WÄHLER	9 807	5,3	3	5 378	3,1	2	4 429	2,2	1
GUB-SPN	2 500	1,3	1	4 170	2,4	1	- 1 670	- 1,0	-
L u. U	2 888	1,5	1	3 274	1,9	1	- 386	- 0,3	-
GfG	1 009	0,5	-	x	x	x	1 009	0,5	-
MiB	2 945	1,6	1	x	x	x	2 945	1,6	1
Die PARTEI	1 365	0,7	-	x	x	x	1 365	0,7	-
Sonstige	x	x	x	5 824	3,3	1	x	x	x
<b>Insgesamt</b>	<b>186 779</b>	<b>100,0</b>	<b>50</b>	<b>174 796</b>	<b>100,0</b>	<b>50</b>	<b>11 983</b>	<b>-</b>	<b>-</b>

**2 Abgegebene Stimmen und Sitze**

**bei den Wahlen zu den Kreistagen der Landkreise und den Stadtverordnetenversammlungen der kreisfreien Städte  
am 9. Juni 2024 und am 26. Mai 2019 nach kreisfreien Städten und Landkreisen**

**2.17 Teltow-Fläming**

- Endgültiges Ergebnis -

Merkmal	2024			2019			Veränderung 2024 zu 2019		
	Anzahl	%	Sitze	Anzahl	%	Sitze	Anzahl	%	Sitze
Wahlberechtigte	146 508	x	x	142 596	x	x	3 912	x	x
ohne Wahlschein	115 193	78,6	x	122 434	85,9	x	- 7 241	- 7,3	x
mit Wahlschein	31 315	21,4	x	20 162	14,1	x	11 153	7,3	x
Wählende	93 370	63,7	x	83 155	58,3	x	10 215	5,4	x
Briefwählende	26 571	28,5	x	18 107	21,8	x	8 464	6,7	x
Ungültige Stimmzettel	1 862	2,0	x	1 857	2,2	x	5	- 0,2	x
Gültige Stimmen für									
SPD	52 902	19,5	11	44 339	18,4	10	8 563	1,1	1
CDU	51 872	19,1	11	40 236	16,7	9	11 636	2,4	2
AfD	64 089	23,6	13	37 899	15,7	9	26 190	7,9	4
DIE LINKE	23 586	8,7	5	36 830	15,3	9	- 13 244	- 6,6	- 4
BVB / FREIE WÄHLER	28 261	10,4	6	16 959	7,0	4	11 302	3,4	2
GRÜNE/B 90	14 365	5,3	3	24 695	10,3	6	- 10 330	- 5,0	- 3
BV	9 925	3,7	2	10 054	4,2	2	- 129	- 0,5	-
FDP	6 581	2,4	1	8 548	3,5	2	- 1 967	- 1,1	- 1
Die PARTEI-Die PDS	4 507	1,7	1	x	x	x	4 507	1,7	1
VUB	3 959	1,5	1	2 797	1,2	1	1 162	0,3	-
WTFf	9 280	3,4	2	x	x	x	9 280	3,4	2
AfZ	1 666	0,6	-	x	x	x	1 666	0,6	-
EB Teichert	655	0,2	-	x	x	x	655	0,2	-
Sonstige	x	x	x	18 517	7,9	4	x	x	x
<b>Insgesamt</b>	<b>271 648</b>	<b>100,0</b>	<b>56</b>	<b>240 874</b>	<b>100,0</b>	<b>56</b>	<b>30 774</b>	<b>-</b>	<b>-</b>

**2 Abgegebene Stimmen und Sitze**

**bei den Wahlen zu den Kreistagen der Landkreise und den Stadtverordnetenversammlungen der kreisfreien Städte  
am 9. Juni 2024 und am 26. Mai 2019 nach kreisfreien Städten und Landkreisen**

**2.18 Uckermark**

- Endgültiges Ergebnis -

Merkmal	2024			2019			Veränderung 2024 zu 2019		
	Anzahl	%	Sitze	Anzahl	%	Sitze	Anzahl	%	Sitze
Wahlberechtigte	101 127	x	x	104 272	x	x	- 3 145	x	x
ohne Wahlschein	82 865	81,9	x	91 365	87,6	x	- 8 500	- 5,7	x
mit Wahlschein	18 262	18,1	x	12 907	12,4	x	5 355	5,7	x
Wählende	65 225	64,5	x	55 624	53,3	x	9 601	11,2	x
Briefwählende	15 457	23,7	x	11 674	21,0	x	3 783	2,7	x
Ungültige Stimmzettel	1 419	2,2	x	1 367	2,5	x	52	- 0,3	x
Gültige Stimmen für									
CDU	34 257	18,1	9	34 764	21,7	11	- 507	- 3,5	- 2
SPD	32 585	17,2	9	33 973	21,2	10	- 1 388	- 3,9	- 1
AfD	58 776	31,1	16	24 662	15,4	8	34 114	15,7	8
DIE LINKE	13 658	7,2	4	21 165	13,2	7	- 7 507	- 6,0	- 3
GRÜNE/B 90	7 299	3,9	2	12 291	7,7	4	- 4 992	- 3,8	- 2
BVB / FREIE WÄHLER	15 333	8,1	4	11 501	7,2	3	3 832	0,9	1
FDP	4 321	2,3	1	9 883	6,2	3	- 5 562	- 3,9	- 2
BLR	8 264	4,4	2	9 059	5,6	3	- 795	- 1,3	- 1
HEIMAT	680	0,4	-	1 948	1,2	1	- 1 268	- 0,9	- 1
BfVG	8 285	4,4	2	x	x	x	8 285	4,4	2
III. Weg	661	0,3	-	x	x	x	661	0,3	-
EB Piwodda	2 599	1,4	1	x	x	x	2 599	1,4	1
EB Ritter	119	0,1	-	x	x	x	119	0,1	-
FWBL	306	0,2	-	x	x	x	306	0,2	-
Die PARTEI	2 022	1,1	-	x	x	x	2 022	1,1	-
Sonstige	x	x	x	1 297	0,8	x	x	x	x
<b>Insgesamt</b>	<b>189 165</b>	<b>100,0</b>	<b>50</b>	<b>160 543</b>	<b>100,0</b>	<b>50</b>	<b>28 622</b>	<b>-</b>	<b>-</b>

## 3 Ergebnisse

der Wahlen zu den Kreistagen der Landkreise und den Stadtverordnetenversammlungen der kreisfreien Städte  
am 9. Juni 2024 nach kreisfreien Städten und Landkreisen

## 3.1 Abgegebene Stimmen

- Endgültiges Ergebnis -

Kreisfreie Stadt Landkreis	Wahl- berechtigte	Wählende	Gültige Stimmen <sup>1</sup>	CDU	SPD	AfD	DIE LINKE	GRÜNE/B 90 und andere	BVB / FREIE WÄHLER und andere
Anzahl									
Brandenburg an der Havel, Stadt	60 140	34 857	101 800	23 990	18 990	24 228	7 318	9 087	9 642
Cottbus	78 002	48 820	142 965	22 894	27 991	41 731	10 183	7 066	6 195
Frankfurt (Oder), Stadt	46 792	27 238	78 848	18 030	9 990	22 600	12 449	4 802	4 135
Potsdam, Stadt	143 118	100 728	295 020	43 494	57 258	40 321	25 778	42 804	8 686
Barnim	160 866	109 239	316 736	54 619	34 655	77 820	34 432	21 939	38 362
Dahme-Spreewald	147 055	98 434	285 987	47 296	52 854	73 333	17 259	14 899	15 980
Elbe-Elster	84 597	58 279	168 865	37 530	17 618	46 516	8 108	3 187	10 799
Havelland	140 520	88 073	256 125	62 588	45 462	63 132	18 030	20 988	11 713
Märkisch-Oderland	167 129	111 569	324 689	51 248	47 822	94 170	30 647	20 383	29 987
Oberhavel	182 090	122 033	355 528	73 412	60 335	90 113	23 035	27 761	21 040
Oberspreewald-Lausitz	91 252	58 332	167 439	29 406	28 583	53 217	12 614	5 058	8 397
Oder-Spree	151 961	101 132	292 883	46 710	54 847	88 562	20 865	13 047	24 290
Ostprignitz-Ruppin	84 328	53 852	156 277	34 612	22 728	40 766	13 298	9 654	12 817
Potsdam-Mittelmark	184 247	129 943	378 134	95 233	71 202	72 744	26 124	42 183	38 501
Prignitz	64 101	40 228	116 607	22 414	17 119	28 087	9 488	4 173	8 923
Spree-Neiße	95 769	64 716	186 779	37 600	24 316	71 265	12 716	4 002	9 807
Teltow-Fläming	146 508	93 370	271 648	51 872	52 902	64 089	23 586	14 365	28 261
Uckermark	101 127	65 225	189 165	34 257	32 585	58 776	13 658	7 299	15 333
<b>Land Brandenburg</b>	<b>2 129 602</b>	<b>1 406 068</b>	<b>4 085 495</b>	<b>787 205</b>	<b>677 257</b>	<b>1 051 470</b>	<b>319 588</b>	<b>272 697</b>	<b>302 868</b>
%									
Brandenburg an der Havel, Stadt	x	58,0	97,4	23,6	18,7	23,8	7,2	8,9	9,5
Cottbus	x	62,6	97,6	16,0	19,6	29,2	7,1	4,9	4,3
Frankfurt (Oder), Stadt	x	58,2	96,5	22,9	12,7	28,7	15,8	6,1	5,2
Potsdam, Stadt	x	70,4	97,6	14,7	19,4	13,7	8,7	14,5	2,9
Barnim	x	67,9	96,6	17,2	10,9	24,6	10,9	6,9	12,1
Dahme-Spreewald	x	66,9	96,8	16,5	18,5	25,6	6,0	5,2	5,6
Elbe-Elster	x	68,9	96,6	22,2	10,4	27,5	4,8	1,9	6,4
Havelland	x	62,7	96,9	24,4	17,7	24,6	7,0	8,2	4,6
Märkisch-Oderland	x	66,8	97,0	15,8	14,7	29,0	9,4	6,3	9,2
Oberhavel	x	67,0	97,1	20,6	17,0	25,3	6,5	7,8	5,9
Oberspreewald-Lausitz	x	63,9	95,7	17,6	17,1	31,8	7,5	3,0	5,0
Oder-Spree	x	66,6	96,5	15,9	18,7	30,2	7,1	4,5	8,3
Ostprignitz-Ruppin	x	63,9	96,7	22,1	14,5	26,1	8,5	6,2	8,2
Potsdam-Mittelmark	x	70,5	97,0	25,2	18,8	19,2	6,9	11,2	10,2
Prignitz	x	62,8	96,6	19,2	14,7	24,1	8,1	3,6	7,7
Spree-Neiße	x	67,6	96,2	20,1	13,0	38,2	6,8	2,1	5,3
Teltow-Fläming	x	63,7	97,0	19,1	19,5	23,6	8,7	5,3	10,4
Uckermark	x	64,5	96,7	18,1	17,2	31,1	7,2	3,9	8,1
<b>Land Brandenburg</b>	<b>x</b>	<b>66,0</b>	<b>96,9</b>	<b>19,3</b>	<b>16,6</b>	<b>25,7</b>	<b>7,8</b>	<b>6,7</b>	<b>7,4</b>

<sup>1</sup> Prozentwerte der gültigen Stimmen: weist den Anteil der abgegebenen gültigen Stimmen im Verhältnis zur Anzahl der Wähler x 3 Stimmen aus.

## - Endgültiges Ergebnis -

FDP	HEIMAT	Die PARTEI und andere	PIRATE N und andere	Tierschut zpartei	III. Weg	Volt	Bauern und andere	weitere Wählergr uppen	weitere Listenver einigung en	Einzelbe werbend e	Kreisfreie Stadt Landkreis
Anzahl											
2 863	x	x	x	x	x	x	x	5 066	x	616	Brandenburg an der Havel, Stadt
2 926	x	x	x	x	x	x	x	21 275	2 704	x	Cottbus
2 971	x	3 871	x	x	x	x	x	x	x	x	Frankfurt (Oder), Stadt
13 155	x	7 837	x	x	x	5 503	x	49 699	x	485	Potsdam, Stadt
8 745	x	8 363	x	x	x	x	9 585	21 733	4 460	2 023	Barnim
7 229	x	3 598	x	2 011	x	x	14 542	15 795	18 603	2 588	Dahme-Spreewald
3 428	x	x	x	x	x	x	16 468	23 692	x	1 519	Elbe-Elster
9 194	x	5 833	3 028	x	x	x	11 103	5 054	x	x	Havelland
13 482	x	x	x	x	x	x	20 426	16 524	x	x	Märkisch-Oderland
15 179	x	2 076	5 700	10 231	x	x	7 244	15 013	x	4 389	Oberhavel
4 541	2 833	x	x	4 149	x	x	10 100	7 538	x	1 003	Oberspreewald-Lausitz
9 383	2 694	x	2 811	4 120	x	x	10 151	11 661	x	3 742	Oder-Spree
2 133	x	x	x	x	x	x	9 687	9 376	x	1 206	Ostprignitz-Ruppin
17 499	x	x	9 100	x	x	x	x	4 040	x	1 508	Potsdam-Mittelmark
2 661	x	x	x	1 042	1 788	x	15 613	5 299	x	x	Prignitz
6 248	x	1 365	x	x	x	x	2 888	16 572	x	x	Spree-Neiße
6 581	x	4 507	x	x	x	x	9 925	5 625	9 280	655	Teltow-Fläming
4 321	680	2 022	x	x	661	x	8 264	8 591	x	2 718	Uckermark
<b>132 539</b>	<b>6 207</b>	<b>39 472</b>	<b>20 639</b>	<b>21 553</b>	<b>2 449</b>	<b>5 503</b>	<b>145 996</b>	<b>242 553</b>	<b>35 047</b>	<b>22 452</b>	<b>Land Brandenburg</b>
%											
2,8	x	x	x	x	x	x	x	5,0	x	0,6	Brandenburg an der Havel, Stadt
2,0	x	x	x	x	x	x	x	14,9	1,9	x	Cottbus
3,8	x	4,9	x	x	x	x	x	x	x	x	Frankfurt (Oder), Stadt
4,5	x	2,7	x	x	x	1,9	x	16,8	x	0,2	Potsdam, Stadt
2,8	x	2,6	x	x	x	x	3,0	6,9	1,4	0,6	Barnim
2,5	x	1,3	x	0,7	x	x	5,1	5,5	6,5	0,9	Dahme-Spreewald
2,0	x	x	x	x	x	x	9,8	14,0	x	0,9	Elbe-Elster
3,6	x	2,3	1,2	x	x	x	4,3	2,0	x	x	Havelland
4,2	x	x	x	x	x	x	6,3	5,1	x	x	Märkisch-Oderland
4,3	x	0,6	1,6	2,9	x	x	2,0	4,2	x	1,2	Oberhavel
2,7	1,7	x	x	2,5	x	x	6,0	4,5	x	0,6	Oberspreewald-Lausitz
3,2	0,9	x	1,0	1,4	x	x	3,5	4,0	x	1,3	Oder-Spree
1,4	x	x	x	x	x	x	6,2	6,0	x	0,8	Ostprignitz-Ruppin
4,6	x	x	2,4	x	x	x	x	1,1	x	0,4	Potsdam-Mittelmark
2,3	x	x	x	0,9	1,5	x	13,4	4,5	x	x	Prignitz
3,3	x	0,7	x	x	x	x	1,5	8,9	x	x	Spree-Neiße
2,4	x	1,7	x	x	x	x	3,7	2,1	3,4	0,2	Teltow-Fläming
2,3	0,4	1,1	x	x	0,3	x	4,4	4,5	x	1,4	Uckermark
<b>3,2</b>	<b>0,2</b>	<b>1,0</b>	<b>0,5</b>	<b>0,5</b>	<b>0,1</b>	<b>0,1</b>	<b>3,6</b>	<b>5,9</b>	<b>0,9</b>	<b>0,5</b>	<b>Land Brandenburg</b>

## 3 Ergebnisse

der Wahlen zu den Kreistagen der Landkreise und den Stadtverordnetenversammlungen der kreisfreien Städte  
am 9. Juni 2024 nach kreisfreien Städten und Landkreisen

## 3.2 Gewählte

- Endgültiges Ergebnis -

Kreisfreie Stadt Landkreis	Sitze	CDU	SPD	AfD	DIE LINKE	GRÜNE/B 90 und andere	BVB / FREIE WÄHLER und andere
Anzahl							
Brandenburg an der Havel, Stadt	46	11	9	11	3	4	5
Cottbus	46	7	9	14	3	2	2
Frankfurt (Oder), Stadt	46	11	6	13	7	3	2
Potsdam, Stadt	56	8	11	8	5	8	2
Barnim	56	10	6	14	6	4	7
Dahme-Spreewald	56	9	10	14	3	3	3
Elbe-Elster	50	11	5	14	2	1	3
Havelland	56	14	10	14	4	5	2
Märkisch-Oderland	56	9	8	16	5	4	5
Oberhavel	56	12	10	14	4	4	3
Oberspreewald-Lausitz	50	9	9	16	4	2	2
Oder-Spree	56	9	10	17	4	2	5
Ostprignitz-Ruppin	50	11	7	13	4	3	4
Potsdam-Mittelmark	56	14	10	11	4	6	6
Prignitz	46	9	7	11	4	2	3
Spree-Neiße	50	10	6	19	3	1	3
Teltow-Fläming	56	11	11	13	5	3	6
Uckermark	50	9	9	16	4	2	4
<b>Land Brandenburg</b>	<b>938</b>	<b>184</b>	<b>153</b>	<b>248</b>	<b>74</b>	<b>59</b>	<b>67</b>
darunter weiblich							
Brandenburg an der Havel, Stadt	15	2	2	4	2	3	1
Cottbus	14	1	5	4	1	–	–
Frankfurt (Oder), Stadt	12	2	2	2	2	2	–
Potsdam, Stadt	23	2	4	–	4	7	–
Barnim	17	1	1	3	3	4	3
Dahme-Spreewald	14	2	3	3	1	3	–
Elbe-Elster	7	1	1	–	–	1	–
Havelland	19	5	3	2	2	5	–
Märkisch-Oderland	16	2	2	3	4	3	1
Oberhavel	18	4	3	4	1	4	1
Oberspreewald-Lausitz	10	3	2	2	2	–	1
Oder-Spree	16	2	4	2	2	2	2
Ostprignitz-Ruppin	14	3	5	2	2	1	–
Potsdam-Mittelmark	22	6	5	3	2	4	1
Prignitz	7	–	2	2	–	1	1
Spree-Neiße	5	–	–	1	3	–	–
Teltow-Fläming	18	2	4	2	5	3	2
Uckermark	12	1	4	3	2	2	–
<b>Land Brandenburg</b>	<b>259</b>	<b>39</b>	<b>52</b>	<b>42</b>	<b>38</b>	<b>45</b>	<b>13</b>



FDP	HEIMAT	Die PARTEI und andere	PIRATEN und andere	Tierschutz partei	III. Weg	Volt	Bauern und andere	weitere Wähler- gruppen	weitere Listen- vereini- gungen	Einzelbe- werbende	Kreisfreie Stadt Landkreis
Anzahl											
1	x	x	x	x	x	x	x	2	x	–	Brandenburg an der Havel, Stadt
1	x	x	x	x	x	x	x	7	1	x	Cottbus
2	x	2	x	x	x	x	x	x	x	x	Frankfurt (Oder), Stadt
2	x	1	x	x	x	1	x	10	x	–	Potsdam, Stadt
2	x	1	x	x	x	x	2	3	1	–	Barnim
2	x	1	x	–	x	x	3	4	4	–	Dahme-Spreewald
1	x	x	x	x	x	x	5	7	x	1	Elbe-Elster
2	x	1	1	x	x	x	2	1	x	x	Havelland
2	x	x	x	x	x	x	4	3	x	x	Märkisch-Oderland
2	x	–	1	2	x	x	1	2	x	1	Oberhavel
1	1	x	x	1	x	x	3	2	x	–	Oberspreewald-Lausitz
2	1	x	1	1	x	x	2	2	x	–	Oder-Spree
1	x	x	x	x	x	x	3	3	x	1	Ostprignitz-Ruppin
3	x	x	1	x	x	x	x	1	x	–	Potsdam-Mittelmark
1	x	x	x	–	1	x	6	2	x	x	Prignitz
2	x	–	x	x	x	x	1	5	x	x	Spree-Neiße
1	x	1	x	x	x	x	2	1	2	–	Teltow-Fläming
1	–	–	x	x	–	x	2	2	x	1	Uckermark
<b>29</b>	<b>2</b>	<b>7</b>	<b>4</b>	<b>4</b>	<b>1</b>	<b>1</b>	<b>36</b>	<b>57</b>	<b>8</b>	<b>4</b>	<b>Land Brandenburg</b>
darunter weiblich											
–	x	x	x	x	x	x	x	1	x	–	Brandenburg an der Havel, Stadt
1	x	x	x	x	x	x	x	2	–	x	Cottbus
1	x	1	x	x	x	x	x	x	x	x	Frankfurt (Oder), Stadt
–	x	1	x	x	x	–	x	5	x	–	Potsdam, Stadt
1	x	–	x	x	x	x	1	–	–	–	Barnim
–	x	–	x	–	x	x	–	–	2	–	Dahme-Spreewald
1	x	x	x	x	x	x	1	2	x	–	Elbe-Elster
–	x	1	–	x	x	x	1	–	x	x	Havelland
–	x	x	x	x	x	x	–	1	x	x	Märkisch-Oderland
–	x	–	–	1	x	x	–	–	x	–	Oberhavel
–	–	x	x	–	x	x	–	–	x	–	Oberspreewald-Lausitz
–	–	x	1	1	x	x	–	–	x	–	Oder-Spree
–	x	x	x	x	x	x	1	–	x	–	Ostprignitz-Ruppin
1	x	x	–	x	x	x	x	–	x	–	Potsdam-Mittelmark
1	x	x	x	–	–	x	–	–	x	x	Prignitz
–	x	–	x	x	x	x	–	1	x	x	Spree-Neiße
–	x	–	x	x	x	x	–	–	–	–	Teltow-Fläming
–	–	–	x	x	–	x	–	–	x	–	Uckermark
<b>6</b>	<b>–</b>	<b>3</b>	<b>1</b>	<b>2</b>	<b>–</b>	<b>–</b>	<b>4</b>	<b>12</b>	<b>2</b>	<b>–</b>	<b>Land Brandenburg</b>

**4 Erzielte Sitze**  
**bei den Wahlen zu den Kreistagen der Landkreise und den Stadtverordnetenversammlungen der kreisfreien Städte**  
**am 9. Juni 2024 nach kreisfreien Städten und Landkreisen**

**4.1 Brandenburg an der Havel**

- Endgültiges Ergebnis -

Merkmal	Sitze	darunter weiblich
CDU	11	2
SPD	9	2
AfD	11	4
GRÜNE/B 90	4	3
DIE LINKE	3	2
BVB / FREIE WÄHLER	5	1
FDP	1	–
Bürger für Frieden, Vernunft und Gerechtigkeit	2	1
EB Wenzel	–	–
<b>Insgesamt</b>	<b>46</b>	<b>15</b>

**4 Erzielte Sitze**

bei den Wahlen zu den Kreistagen der Landkreise und den Stadtverordnetenversammlungen der kreisfreien Städte  
am 9. Juni 2024 nach kreisfreien Städten und Landkreisen

**4.2 Cottbus**

- Endgültiges Ergebnis -

Merkmal	Sitze	darunter weiblich
AfD	14	4
CDU	7	1
SPD	9	5
DIE LINKE	3	1
UC!	4	1
GRÜNE/B 90	2	–
AUB-Freie Wähler	2	–
FDP	1	1
SUB	1	–
MIBrb	2	–
ZSC	1	1
<b>Insgesamt</b>	<b>46</b>	<b>14</b>

**4 Erzielte Sitze**

**bei den Wahlen zu den Kreistagen der Landkreise und den Stadtverordnetenversammlungen der kreisfreien Städte  
am 9. Juni 2024 nach kreisfreien Städten und Landkreisen**

**4.3 Frankfurt (Oder)**

- Endgültiges Ergebnis -

Merkmal	Sitze	darunter weiblich
DIE LINKE	7	2
CDU	11	2
AfD	13	2
GRÜNE/B 90 & BI Stadtentwicklung	3	2
SPD	6	2
FDP	2	1
FBI / BVB / FREIE WÄHLER	2	–
Die PARTEI	2	1
<b>Insgesamt</b>	<b>46</b>	<b>12</b>

**4 Erzielte Sitze**

bei den Wahlen zu den Kreistagen der Landkreise und den Stadtverordnetenversammlungen der kreisfreien Städte  
am 9. Juni 2024 nach kreisfreien Städten und Landkreisen

**4.4 Potsdam**

- Endgültiges Ergebnis -

Merkmal	Sitze	darunter weiblich
SPD	11	4
GRÜNE/B 90	8	7
DIE LINKE	5	4
CDU	8	2
aNDERE	6	4
AfD	8	–
FDP	2	–
Die PARTEI	1	1
BVB / FREIE WÄHLER	2	–
BfW	3	1
Mitten in Potsdam	1	–
Volt	1	–
EB Witzsche	–	–
<b>Insgesamt</b>	<b>56</b>	<b>23</b>

**4 Erzielte Sitze**

**bei den Wahlen zu den Kreistagen der Landkreise und den Stadtverordnetenversammlungen der kreisfreien Städte  
am 9. Juni 2024 nach kreisfreien Städten und Landkreisen**

**4.5 Barnim**

- Endgültiges Ergebnis -

Merkmal	Sitze	darunter weiblich
CDU	10	1
DIE LINKE	6	3
AfD	14	3
SPD	6	1
BVB / FREIE WÄHLER	7	3
GRÜNE/B 90	4	4
FDP	2	1
Bürgerfraktion Barnim	1	–
Bauernverband BAR	2	1
Die PARTEI	1	–
Bündnis für Bernau e.V.	1	–
AWG	1	–
Bündnis Barnim	1	–
Bündnis Schorfheide	–	–
EB Gutsche	–	–
EB Keiling	–	–
EB Link	–	–
UWG	–	–
WIR	–	–
<b>Insgesamt</b>	<b>56</b>	<b>17</b>

**4 Erzielte Sitze**

bei den Wahlen zu den Kreistagen der Landkreise und den Stadtverordnetenversammlungen der kreisfreien Städte  
am 9. Juni 2024 nach kreisfreien Städten und Landkreisen

**4.6 Dahme-Spreewald**

- Endgültiges Ergebnis -

Merkmal	Sitze	darunter weiblich
SPD	10	3
AfD	14	3
CDU	9	2
DIE LINKE	3	1
GRÜNE/B 90	3	3
FDP	2	–
Freie Wählergruppe Bauern	3	–
UBL	4	2
BVB / FREIE WÄHLER	3	–
FWKW	1	–
Wir für KW	1	–
EB Beer	–	–
BIS	1	–
EB Jahnke	–	–
Die PARTEI	1	–
Tierschutzpartei	–	–
EB Rottenau	–	–
StdD	1	–
<b>Insgesamt</b>	<b>56</b>	<b>14</b>

**4 Erzielte Sitze**

**bei den Wahlen zu den Kreistagen der Landkreise und den Stadtverordnetenversammlungen der kreisfreien Städte  
am 9. Juni 2024 nach kreisfreien Städten und Landkreisen**

**4.7 Elbe-Elster**

- Endgültiges Ergebnis -

Merkmal	Sitze	darunter weiblich
CDU	11	1
AfD	14	–
SPD	5	1
DIE LINKE	2	–
WG LUN	5	1
UWG	3	2
BVB / FREIE WÄHLER	3	–
GRÜNE/B 90	1	1
FDP	1	1
LWG	1	–
HZ	1	–
BVG	2	–
EB Oecknigk	1	–
<b>Insgesamt</b>	<b>50</b>	<b>7</b>



**4 Erzielte Sitze**

**bei den Wahlen zu den Kreistagen der Landkreise und den Stadtverordnetenversammlungen der kreisfreien Städte  
am 9. Juni 2024 nach kreisfreien Städten und Landkreisen**

**4.8 Havelland**

- Endgültiges Ergebnis -

Merkmal	Sitze	darunter weiblich
CDU	14	5
SPD	10	3
AfD	14	2
GRÜNE/B 90	5	5
DIE LINKE	4	2
FDP	2	–
BVB / FREIE WÄHLER	2	–
Bauern	2	1
LWN	1	–
PIRATEN-PDS-SORBEN-TIERSCHUTZ-HIPHOP	1	–
Die PARTEI	1	1
<b>Insgesamt</b>	<b>56</b>	<b>19</b>

**4 Erzielte Sitze**

**bei den Wahlen zu den Kreistagen der Landkreise und den Stadtverordnetenversammlungen der kreisfreien Städte  
am 9. Juni 2024 nach kreisfreien Städten und Landkreisen**

**4.9 Märkisch-Oderland**

- Endgültiges Ergebnis -

Merkmal	Sitze	darunter weiblich
AfD	16	3
DIE LINKE	5	4
SPD	8	2
CDU	9	2
GRÜNE/B 90	4	3
BVB / FREIE WÄHLER	5	1
FDP	2	–
Bauern	4	–
UfW Pro Strausberg	1	–
UBB	–	–
Bündnis MOL	2	1
<b>Insgesamt</b>	<b>56</b>	<b>16</b>

**4 Erzielte Sitze**

**bei den Wahlen zu den Kreistagen der Landkreise und den Stadtverordnetenversammlungen der kreisfreien Städte  
am 9. Juni 2024 nach kreisfreien Städten und Landkreisen**

**4.10 Oberhavel**

- Endgültiges Ergebnis -

Merkmal	Sitze	darunter weiblich
CDU	12	4
SPD	10	3
AfD	14	4
GRÜNE/B 90	4	4
DIE LINKE	4	1
BVB / FREIE WÄHLER	3	1
FDP	2	–
BfO	1	–
LGU	1	–
PIRATEN	1	–
PRO VELTEN	1	–
Tierschutzpartei	2	1
Die PARTEI	–	–
DUB	–	–
Bündnis Frieden, Vernunft und Gerechtigkeit	–	–
EB Gerlach	1	–
<b>Insgesamt</b>	<b>56</b>	<b>18</b>

**4 Erzielte Sitze**

**bei den Wahlen zu den Kreistagen der Landkreise und den Stadtverordnetenversammlungen der kreisfreien Städte  
am 9. Juni 2024 nach kreisfreien Städten und Landkreisen**

**4.11 Oberspreewald-Lausitz**

- Endgültiges Ergebnis -

Merkmal	Sitze	darunter weiblich
SPD	9	2
AfD	16	2
CDU	9	3
DIE LINKE	4	2
Freie Wählergruppe Bauern	3	–
GRÜNE/B 90	2	–
BVB / FREIE WÄHLER	2	1
FDP	1	–
SFB	1	–
HEIMAT	1	–
AGSUS	–	–
EB Dabow	–	–
WG Für Vernunft und Gerechtigkeit	1	–
EB Kminikowski	–	–
Tierschutzpartei	1	–
WG Senftenberg kann mehr!	–	–
<b>Insgesamt</b>	<b>50</b>	<b>10</b>

**4 Erzielte Sitze**

**bei den Wahlen zu den Kreistagen der Landkreise und den Stadtverordnetenversammlungen der kreisfreien Städte  
am 9. Juni 2024 nach kreisfreien Städten und Landkreisen**

**4.12 Oder-Spree**

- Endgültiges Ergebnis -

Merkmal	Sitze	darunter weiblich
SPD	10	4
AfD	17	2
DIE LINKE	4	2
CDU	9	2
GRÜNE/B 90	2	2
BVB / FREIE WÄHLER	5	2
FDP	2	–
B-J-A	2	–
BVFO	1	–
PIRATEN/ÖDP	1	1
HEIMAT	1	–
Bündnis LOS	1	–
EB Gliese	–	–
EB Graß	–	–
EB Niemack	–	–
Tierschutzpartei	1	1
<b>Insgesamt</b>	<b>56</b>	<b>16</b>

**4 Erzielte Sitze**

**bei den Wahlen zu den Kreistagen der Landkreise und den Stadtverordnetenversammlungen der kreisfreien Städte  
am 9. Juni 2024 nach kreisfreien Städten und Landkreisen**

**4.13 Ostprignitz-Ruppin**

- Endgültiges Ergebnis -

Merkmal	Sitze	darunter weiblich
CDU	11	3
SPD	7	5
DIE LINKE	4	2
AfD	13	2
GRÜNE/B 90	3	1
WG KBV	3	1
BVB / FREIE WÄHLER	4	–
FDP	1	–
Pro Ruppin	2	–
FWG	1	–
EB König	1	–
<b>Insgesamt</b>	<b>50</b>	<b>14</b>

**4 Erzielte Sitze**

bei den Wahlen zu den Kreistagen der Landkreise und den Stadtverordnetenversammlungen der kreisfreien Städte  
am 9. Juni 2024 nach kreisfreien Städten und Landkreisen

**4.14 Potsdam-Mittelmark**

- Endgültiges Ergebnis -

Merkmal	Sitze	darunter weiblich
CDU	14	6
SPD	10	5
GRÜNE/B 90	6	4
AfD	11	3
DIE LINKE	4	2
BVB / FREIE WÄHLER	6	1
FDP	3	1
IG Havel	1	–
EB Jens Hinze	–	–
PIRATEN, Tierschutz PM	1	–
<b>Insgesamt</b>	<b>56</b>	<b>22</b>

**4 Erzielte Sitze**

**bei den Wahlen zu den Kreistagen der Landkreise und den Stadtverordnetenversammlungen der kreisfreien Städte  
am 9. Juni 2024 nach kreisfreien Städten und Landkreisen**

**4.15 Prignitz**

- Endgültiges Ergebnis -

Merkmal	Sitze	darunter weiblich
SPD	7	2
CDU	9	–
AfD	11	2
DIE LINKE	4	–
BLR	6	–
BVB / FREIE WÄHLER	3	1
GRÜNE/B 90	2	1
FDP	1	1
BfB	1	–
BüP	1	–
BfdP	–	–
III. Weg	1	–
Tierschutzpartei	–	–
<b>Insgesamt</b>	<b>46</b>	<b>7</b>



**4 Erzielte Sitze**

bei den Wahlen zu den Kreistagen der Landkreise und den Stadtverordnetenversammlungen der kreisfreien Städte  
am 9. Juni 2024 nach kreisfreien Städten und Landkreisen

**4.16 Spree-Neiße**

- Endgültiges Ergebnis -

Merkmal	Sitze	darunter weiblich
AfD	19	1
CDU	10	–
SPD	6	–
DIE LINKE	3	3
UWG-SPN	3	1
FDP	2	–
GRÜNE/B 90	1	–
BVB / FREIE WÄHLER	3	–
GUB-SPN	1	–
L u. U	1	–
GfG	–	–
MiB	1	–
Die PARTEI	–	–
<b>Insgesamt</b>	<b>50</b>	<b>5</b>

**4 Erzielte Sitze**

**bei den Wahlen zu den Kreistagen der Landkreise und den Stadtverordnetenversammlungen der kreisfreien Städte  
am 9. Juni 2024 nach kreisfreien Städten und Landkreisen**

**4.17 Teltow-Fläming**

- Endgültiges Ergebnis -

Merkmal	Sitze	darunter weiblich
SPD	11	4
CDU	11	2
AfD	13	2
DIE LINKE	5	5
BVB / FREIE WÄHLER	6	2
GRÜNE/B 90	3	3
BV	2	–
FDP	1	–
Die PARTEI-Die PDS	1	–
VUB	1	–
Wftf	2	–
AfZ	–	–
EB Teichert	–	–
<b>Insgesamt</b>	<b>56</b>	<b>18</b>

**4 Erzielte Sitze**

bei den Wahlen zu den Kreistagen der Landkreise und den Stadtverordnetenversammlungen der kreisfreien Städte  
am 9. Juni 2024 nach kreisfreien Städten und Landkreisen

**4.18 Uckermark**

- Endgültiges Ergebnis -

Merkmal	Sitze	darunter weiblich
CDU	9	1
SPD	9	4
AfD	16	3
DIE LINKE	4	2
GRÜNE/B 90	2	2
BVB / FREIE WÄHLER	4	–
FDP	1	–
BLR	2	–
HEIMAT	–	–
BfVG	2	–
III. Weg	–	–
EB Piwodda	1	–
EB Ritter	–	–
FWBL	–	–
Die PARTEI	–	–
<b>Insgesamt</b>	<b>50</b>	<b>12</b>

**5 Gewählte**  
**bei den Wahlen zu den Kreistagen der Landkreise und den Stadtverordnetenversammlungen der kreisfreien Städte**  
**am 9. Juni 2024, am 26. Mai 2019, am 25. Mai 2014 und am 28. September 2008**

- Endgültiges Ergebnis -

Wahlvorschlagsträger	2024	2019	2014	2008
CDU	184	178	238	188
SPD	153	164	226	240
AfD	248	153	39	x
DIE LINKE	74	134	189	234
GRÜNE/B 90 und andere	59	98	58	44
BVB / FREIE WÄHLER und andere	67	60	33	23
FDP	29	46	36	71
HEIMAT	2	5	20	16
Die PARTEI und andere	7	5	–	x
PIRATEN und andere	4	2	3	x
Tierschutzpartei	4	1	x	x
III. Weg	1	x	x	x
Volt	1	x	x	x
Bauern und andere	36	31	35	38
weitere Wählergruppen	57	47	44	50
weitere Listenvereinigungen	8	11	8	8
weitere Politische Vereinigungen	–	3	5	3
Einzelbewerbende	4	–	–	x
Sonstige	x	x	x	27

**6 Wahllokal- und Briefwählende  
bei den Wahlen zu den Kreistagen der Landkreise und  
den Stadtverordnetenversammlungen der kreisfreien Städte  
am 9. Juni 2024**

- Endgültiges Ergebnis -

Merkmal	Insgesamt		Wahllokal		Briefwahl <sup>1</sup>		Anteil der Briefwahl am
	Anzahl	%	Anzahl	%	Anzahl	%	%
Wahlberechtigte	2 129 602	x	x	x	x	x	x
Wählende	1 406 068	66,0	1 024 700	48,1	381 368	17,9	27,1
Ungültige Stimmzettel	27 898	2,0	24 049	2,3	3 849	1,0	13,8
Gültige Stimmen	4 085 495	96,9	2 961 009	96,3	1 124 486	98,3	27,5
CDU	787 205	19,3	550 620	18,6	236 585	21,0	30,1
SPD	677 257	16,6	459 886	15,5	217 371	19,3	32,1
AfD	1 051 470	25,7	883 307	29,8	168 163	15,0	16,0
DIE LINKE	319 588	7,8	217 729	7,4	101 859	9,1	31,9
GRÜNE/B 90 und andere	272 697	6,7	174 721	5,9	97 976	8,7	35,9
BVB / FREIE WÄHLER und andere	302 868	7,4	204 103	6,9	98 765	8,8	32,6
FDP	132 539	3,2	91 845	3,1	40 694	3,6	30,7
HEIMAT	6 207	0,2	5 312	0,2	895	0,1	14,4
Die PARTEI und andere	39 472	1,0	29 899	1,0	9 573	0,9	24,3
PIRATEN und andere	20 639	0,5	14 768	0,5	5 871	0,5	28,4
Tierschutzpartei	21 553	0,5	15 960	0,5	5 593	0,5	25,9
III. Weg	2 449	0,1	2 085	0,1	364	x	14,9
Volt	5 503	0,1	3 757	0,1	1 746	0,2	31,7
Bauern und andere	145 996	3,6	102 589	3,5	43 407	3,9	29,7
weitere Wählergruppen	242 553	5,9	166 457	5,6	76 096	6,8	31,4
weitere Listenvereinigungen	35 047	0,9	22 695	0,8	12 352	1,1	35,2
Einzelbewerbende	22 452	0,5	15 276	0,5	7 176	0,6	32,0

## 7 Stimmenanteile

bei den Wahlen zu den Kreistagen der Landkreise und den Stadtverordnetenversammlungen der kreisfreien Städte  
am 9. Juni 2024 nach Landtagswahlkreisen

- Endgültiges Ergebnis -

Wahlkreisnummer Wahlkreis	Wahlbe- rechtigte	Wählende	Gültige Stimmen	CDU	SPD	AfD	DIE LINKE	GRÜNE/ B 90 u.a.	BVB/ FREIE WÄHLE R u. a.
1 Prignitz I	43 248	62,5	96,5	23,2	15,6	24,4	9,6	3,5	5,4
2 Prignitz II/Ostprignitz-Ruppin II	44 378	62,8	97,0	19,3	12,3	27,3	7,4	3,6	7,9
3 Ostprignitz-Ruppin I	49 611	64,2	96,5	19,7	16,0	23,5	7,8	7,5	11,1
4 Ostprignitz-Ruppin III/Havelland III	45 576	60,3	96,9	22,6	19,0	29,2	10,8	3,3	3,6
5 Havelland I	51 539	60,9	96,6	20,7	17,2	26,7	5,9	6,0	4,2
6 Havelland II	54 597	66,9	97,3	28,8	16,5	20,1	5,7	13,3	5,5
7 Oberhavel I	56 623	65,1	97,2	17,4	16,1	26,1	5,8	5,9	8,4
8 Oberhavel II	52 438	72,2	97,7	23,9	17,7	18,9	6,6	12,8	3,0
9 Oberhavel III	49 314	65,5	96,8	20,7	17,7	29,3	6,4	5,6	5,5
10 Uckermark III/Oberhavel IV	42 609	65,5	96,4	20,3	14,5	29,6	8,1	5,2	7,5
11 Uckermark I	46 577	67,0	96,3	20,3	14,8	32,7	8,5	4,1	7,6
12 Uckermark II	35 656	59,1	97,1	13,5	23,4	30,9	4,7	2,1	9,7
13 Barnim I	47 112	60,9	96,2	15,2	11,6	25,2	12,2	6,2	4,6
14 Barnim II	53 953	69,3	96,7	17,9	11,3	20,8	13,2	7,8	19,3
15 Barnim III	59 801	72,1	96,9	18,1	10,1	27,4	8,0	6,6	10,9
16 Brandenburg (Havel) I/Potsdam-Mittelmark I	53 680	65,8	96,8	25,5	17,9	25,3	5,4	5,4	11,3
17 Brandenburg (Havel) II	50 024	58,8	97,4	23,8	18,3	23,1	7,2	9,5	9,4
18 Potsdam-Mittelmark II	58 120	70,8	96,5	23,1	18,5	20,1	7,8	11,0	12,4
19 Potsdam-Mittelmark III/Potsdam III	55 650	71,9	97,7	24,5	19,4	16,1	7,2	12,3	5,7
20 Potsdam-Mittelmark IV	59 996	72,2	97,4	23,9	20,4	14,4	7,3	15,9	8,2
21 Potsdam I	55 431	75,9	98,2	13,6	18,8	9,0	8,8	18,5	2,0
22 Potsdam II	54 604	62,8	96,9	12,9	19,6	19,4	9,6	9,9	2,9
23 Teltow-Fläming I	51 789	63,5	97,0	22,3	22,6	22,9	8,3	5,6	8,7
24 Teltow-Fläming II	40 491	62,8	96,9	15,4	18,7	24,7	12,7	3,2	4,7
25 Teltow-Fläming III	54 228	64,6	97,0	18,8	17,1	23,4	6,1	6,5	16,2
26 Dahme-Spreewald I	61 776	65,8	96,9	18,1	19,2	23,3	6,5	7,0	8,0
27 Dahme-Spreewald II/Oder-Spree I	59 687	66,5	96,8	16,5	20,6	26,7	7,2	4,4	5,1
28 Dahme-Spreewald III	53 490	70,0	96,6	14,8	15,3	29,3	5,1	3,4	5,2
29 Oder-Spree II	43 023	66,2	96,2	14,7	17,1	33,7	6,5	3,2	7,6
30 Oder-Spree III	52 822	63,5	96,6	15,6	17,3	30,6	6,5	4,0	10,1
31 Märkisch-Oderland I/Oder-Spree IV	59 862	70,3	97,3	18,9	18,0	24,6	9,4	9,3	10,0
32 Märkisch-Oderland II	49 690	63,8	97,2	14,3	15,2	27,8	11,4	5,8	8,4
33 Märkisch-Oderland III	46 426	65,0	97,1	15,9	16,3	32,2	6,9	4,6	8,6
34 Märkisch-Oderland IV	39 369	69,5	96,3	14,1	14,1	30,7	9,3	4,9	7,2
35 Frankfurt (Oder)	46 792	58,2	96,5	22,9	12,7	28,7	15,8	6,1	5,2
36 Elbe-Elster I	44 428	68,7	96,7	20,8	11,7	24,5	4,8	2,2	7,9
37 Elbe-Elster II	40 169	69,1	96,5	23,8	9,0	30,9	4,8	1,5	4,8
38 Oberspreewald-Lausitz I	33 438	67,0	95,6	19,6	10,6	35,6	7,1	2,6	6,9
39 Oberspreewald-Lausitz II/Spree-Neiße IV	35 945	63,5	95,9	16,3	19,6	31,1	6,8	2,5	4,5
40 Oberspreewald-Lausitz III/Spree-Neiße III	42 428	66,8	96,1	21,7	19,0	30,1	7,1	3,4	3,1
41 Spree-Neiße I	40 848	62,6	96,1	18,7	10,9	38,4	7,5	2,2	5,5
42 Spree-Neiße II	34 362	69,6	96,1	17,7	14,1	41,1	7,1	2,0	6,2
43 Cottbus I	40 341	63,1	97,8	14,9	19,1	29,1	6,8	5,2	4,4
44 Cottbus II	37 661	62,1	97,4	17,2	20,1	29,3	7,5	4,7	4,2
<b>Land Brandenburg</b>	<b>2 129 602</b>	<b>66,0</b>	<b>96,9</b>	<b>19,3</b>	<b>16,6</b>	<b>25,7</b>	<b>7,8</b>	<b>6,7</b>	<b>7,4</b>

FDP	HEIMAT	Die PARTEI u.a.	PIRATE N u.a.	Tier- schutz- partei	III. Weg	Volt	Bauern u.a.	weitere Wähler- gruppen	weitere Listen- vereinig.	Einzel- bewer- bende	Wahlkreisnummer Wahlkreis
1,2	x	x	x	1,3	1,7	x	10,1	4,0	x	x	1 Prignitz I
2,5	x	x	x	x	0,6	x	12,7	6,1	x	0,3	2 Prignitz II/Ostprignitz-Ruppin II
1,7	x	x	x	x	x	x	5,5	6,9	x	0,3	3 Ostprignitz-Ruppin I
3,4	x	1,1	0,8	x	x	x	4,8	0,6	x	0,9	4 Ostprignitz-Ruppin III/Havelland III
3,1	x	2,5	1,3	x	x	x	7,9	4,5	x	x	5 Havelland I
3,7	x	2,5	1,1	x	x	x	2,0	0,7	x	x	6 Havelland II
3,7	x	x	1,2	2,1	x	x	1,9	11,3	x	x	7 Oberhavel I
5,2	x	x	1,2	3,7	x	x	0,8	2,2	x	4,0	8 Oberhavel II
4,7	x	2,2	2,9	3,4	x	x	1,4	0,1	x	x	9 Oberhavel III
2,3	x	0,8	0,4	0,9	0,1	x	5,7	4,5	x	0,1	10 Uckermark III/Oberhavel IV
1,7	0,4	0,2	x	x	0,4	x	6,4	2,5	x	0,5	11 Uckermark I
3,1	0,5	2,0	x	x	0,4	x	1,3	4,9	x	3,6	12 Uckermark II
5,0	x	2,7	x	x	x	x	2,5	13,0	1,8	0,1	13 Barnim I
1,9	x	3,0	x	x	x	x	0,6	3,3	0,4	0,4	14 Barnim II
2,0	x	2,3	x	x	x	x	5,5	5,9	2,0	1,2	15 Barnim III
2,4	x	x	1,9	x	x	x	x	4,7	x	0,3	16 Brandenburg (Havel) I/Potsdam-Mittelmark I
3,0	x	x	x	x	x	x	x	5,0	x	0,7	17 Brandenburg (Havel) II
3,7	x	x	2,4	x	x	x	x	x	x	1,0	18 Potsdam-Mittelmark II
4,2	x	1,4	0,9	x	x	0,6	x	7,7	x	x	19 Potsdam-Mittelmark III/Potsdam III
7,4	x	x	2,6	x	x	x	x	x	x	x	20 Potsdam-Mittelmark IV
4,9	x	2,4	x	x	x	3,3	x	18,4	x	0,3	21 Potsdam I
3,7	x	3,3	x	x	x	0,7	x	17,9	x	x	22 Potsdam II
2,1	x	1,5	x	x	x	x	1,8	0,6	3,4	0,1	23 Teltow-Fläming I
1,2	x	1,6	x	x	x	x	9,7	x	7,5	0,7	24 Teltow-Fläming II
3,6	x	1,9	x	x	x	x	1,0	4,9	0,5	0,1	25 Teltow-Fläming III
2,4	x	1,4	x	1,7	x	x	2,8	3,8	5,8	x	26 Dahme-Spreewald I
2,3	0,8	1,7	0,5	x	x	x	3,0	8,3	1,4	1,4	27 Dahme-Spreewald II/Oder-Spree I
3,1	x	x	x	x	x	x	9,5	2,6	9,3	2,4	28 Dahme-Spreewald III
4,3	0,8	x	0,7	x	x	x	4,0	5,3	x	2,1	29 Oder-Spree II
2,9	0,9	x	1,0	2,4	x	x	4,0	4,3	x	0,4	30 Oder-Spree III
3,4	0,2	x	0,6	1,5	x	x	0,4	3,7	x	x	31 Märkisch-Oderland I/Oder-Spree IV
4,2	x	x	x	x	x	x	2,8	10,1	x	x	32 Märkisch-Oderland II
5,8	x	x	x	x	x	x	7,7	2,0	x	x	33 Märkisch-Oderland III
2,1	x	x	x	x	x	x	14,1	3,6	x	x	34 Märkisch-Oderland IV
3,8	x	4,9	x	x	x	x	x	x	x	x	35 Frankfurt (Oder)
2,1	x	x	x	x	x	x	6,6	17,6	x	1,7	36 Elbe-Elster I
1,9	x	x	x	x	x	x	13,2	10,1	x	x	37 Elbe-Elster II
2,4	2,8	x	x	2,7	x	x	5,4	3,8	x	0,7	38 Oberspreewald-Lausitz I
2,7	1,1	x	x	2,1	x	x	3,3	9,3	x	0,8	39 Oberspreewald-Lausitz II/Spree-Neiße IV
2,7	0,4	0,6	x	1,3	x	x	6,1	4,4	x	x	40 Oberspreewald-Lausitz III/Spree-Neiße III
4,6	x	1,2	x	x	x	x	1,2	9,9	x	x	41 Spree-Neiße I
2,8	x	x	x	x	x	x	2,1	6,8	x	x	42 Spree-Neiße II
2,4	x	x	x	x	x	x	x	16,1	2,0	x	43 Cottbus I
1,7	x	x	x	x	x	x	x	13,6	1,7	x	44 Cottbus II
<b>3,2</b>	<b>0,2</b>	<b>1,0</b>	<b>0,5</b>	<b>0,5</b>	<b>0,1</b>	<b>0,1</b>	<b>3,6</b>	<b>5,9</b>	<b>0,9</b>	<b>0,5</b>	<b>Land Brandenburg</b>

## 8 Abgegebene Stimmen bei ausgewählten Wahlen seit 2019

- Endgültiges Ergebnis -

Merkmal	Kommunalwahlen		Europawahl	Bundestagswahl <sup>2</sup>	Landtagswahl <sup>2</sup>
	2024	2019	2024	2021	2019
	Anzahl				
Wahlberechtigte	2 129 602	2 129 046	2 079 233	2 048 844	2 088 592
ohne Wahlschein	1 701 684	1 834 286	1 651 520	1 479 214	1 773 695
mit Wahlschein	427 918	294 760	427 713	569 630	314 897
Wählende	1 406 068	1 243 708	1 402 780	1 549 464	1 280 895
Briefwählende <sup>1</sup>	381 368	266 731	383 764	540 209	296 472
Ungültige Stimmzettel	27 898	27 418	19 270	19 821	15 789
Gültige Stimmen	4 085 495	3 599 434	1 383 510	1 529 643	1 265 106
CDU	787 205	657 101	253 937	233 891	196 988
SPD	677 257	635 936	181 697	450 573	331 238
AfD	1 051 470	572 358	380 717	277 412	297 484
DIE LINKE	319 588	506 806	61 520	129 762	135 558
GRÜNE/B 90 und andere	272 697	397 934	82 672	137 472	136 364
BVB / FREIE WÄHLER und andere	302 868	227 352	29 349	40 509	63 851
FDP	132 539	177 970	44 764	142 426	51 660
HEIMAT	6 207	20 519	3 826	4 868	x
Die PARTEI und andere	39 472	19 350	31 806	19 199	x
PIRATEN und andere	20 639	17 112	5 360	x	8 712
Tierschutzpartei	21 553	3 807	23 200	39 823	x
III. Weg	2 449	x	x	x	x
Volt	5 503	x	22 096	4 293	x
Bauern und andere	145 996	126 370	x	x	x
weitere Wählergruppen	242 553	128 314	x	x	x
weitere Listenvereinigungen	35 047	22 384	x	x	x
weitere Politische Vereinigungen		15 974	x	x	x
Einzelbewerbende	22 452	x	x	x	x
Sonstige	x	70 147	262 566	49 415	43 251
Wahlberechtigte	x	x	x	x	x
ohne Wahlschein	79,9	86,2	79,4	72,2	84,9
mit Wahlschein	20,1	13,8	20,6	27,8	15,1
Wählende	66,0	58,4	67,5	75,6	61,3
Briefwählende <sup>1</sup>	27,1	21,4	27,4	34,9	23,1
Ungültige Stimmzettel	2,0	2,2	1,4	1,3	1,2
Gültige Stimmen	96,9	96,5	98,6	98,7	98,8
CDU	19,3	18,3	18,4	15,3	15,6
SPD	16,6	17,7	13,1	29,5	26,2
AfD	25,7	15,9	27,5	18,1	23,5
DIE LINKE	7,8	14,1	4,4	8,5	10,7
GRÜNE/B 90 und andere	6,7	11,1	6,0	9,0	10,8
BVB/FREIE WÄHLER und andere	7,4	6,3	2,1	2,6	5,0
FDP	3,2	4,9	3,2	9,3	4,1
HEIMAT	0,2	0,6	0,3	0,3	x
Die PARTEI und andere	1,0	0,5	2,3	1,3	x
PIRATEN und andere	0,5	0,5	0,4	x	0,7
Tierschutzpartei	0,5	0,1	1,7	2,6	x
III. Weg	0,1	x	x	x	x
Volt	0,1	x	1,6	0,3	x
Bauern und andere	3,6	3,5	x	x	x
weitere Wählergruppen	5,9	3,6	x	x	x
weitere Listenvereinigungen	0,9	0,6	x	x	x
weitere Politische Vereinigungen	–	0,4	x	x	x
Einzelbewerber	0,5	x	x	x	x
Sonstige	x	1,9	19,0	3,2	3,4

<sup>1</sup> 2024: In Brandenburg an der Havel wurde in Urnenwahllokalen das Briefwahlergebnis gemäß §66 Abs. 2 BbgKWahlV einbezogen. Damit ist eine vollständige Ausweisung des Briefwahlergebnisses in Brandenburg an der Havel auf Ebene der Stadt nicht möglich.

<sup>2</sup> Zweitstimmen





Wahlen zu den Kreistagen der Landkreise und Stadtverordnetenversammlungen der kreisfreien Städte  
im Land Brandenburg am 9. Juni 2024 – Endgültiges Ergebnis

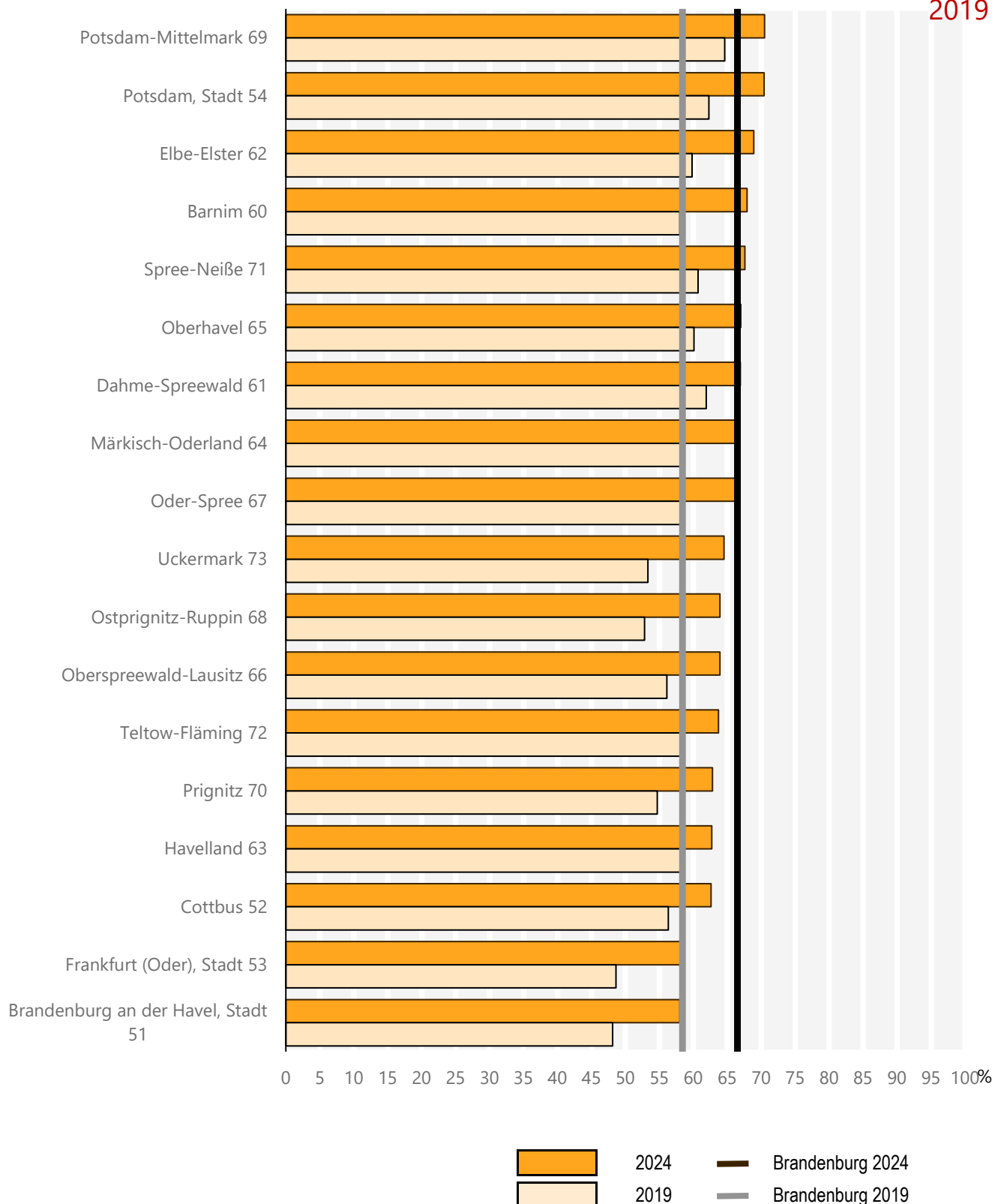
<b>1 Wahlbeteiligung</b>	<b>59</b>	<b>3 Stimmenanteile ausgewählter Parteien nach kreisfreien Städten und Landkreisen</b>	<b>63</b>
1.1 Wahlbeteiligung nach kreisfreien Städten und Landkreisen	59	im Vergleich zu den Kommunalwahlen am 26. Mai 2019	
1.2 Wahlbeteiligung seit 1993	60		
1.3 Stimmenverteilung seit 1993	60		
<b>2 Stimmenanteile ausgewählter Parteien</b>	<b>61</b>		
2.1 Stimmenanteile	61	3.1 CDU	63
2.2 Gewinne/Verluste	62	3.2 SPD	63
		3.3 DIE LINKE	64
		3.4 GRÜNE/B 90, GRÜNE/B90 & Bl. Sta.	65
		3.5 FDP	66
		3.6 AfD	64
		3.7 Bauern und andere	66
		3.8 BVB/FREIE WÄHLER und andere	65
		3.9 Sonstige	67

Wahlen zu den Kreistagen der Landkreise und Stadtverordnetenversammlungen der kreisfreien Städte im Land Brandenburg am 9. Juni 2024

## 1. Wahlbeteiligung

### 1.1 Wahlbeteiligung nach kreisfreien Städten und Landkreisen

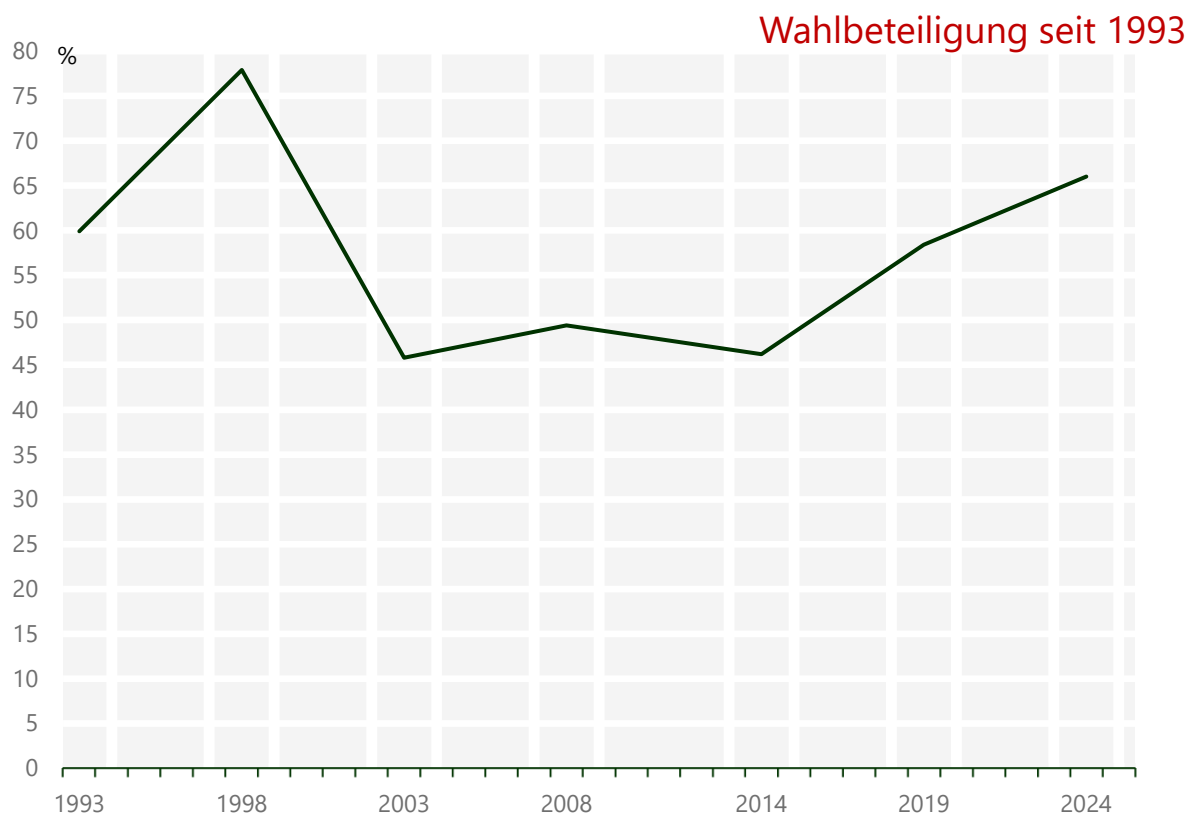
#### Rangfolge und Vergleich zu den Kommunalwahlen am 26. Mai 2019



Wahlen zu den Kreistagen der Landkreise und Stadtverordnetenversammlungen der kreisfreien Städte im Land Brandenburg am 9. Juni 2024

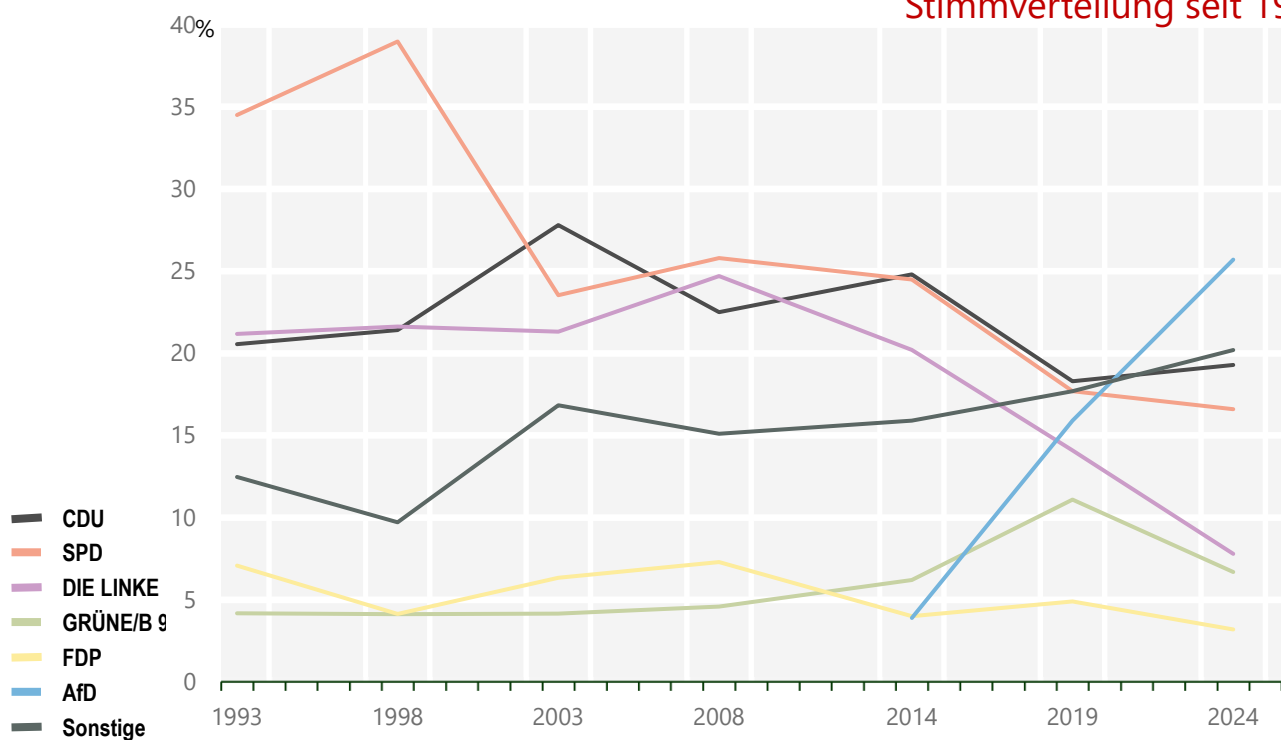
## 1 Wahlbeteiligung

### 1.2 Wahlbeteiligung seit 1993



### 1.3 Stimmenverteilung seit 1993

### Stimmverteilung seit 1993

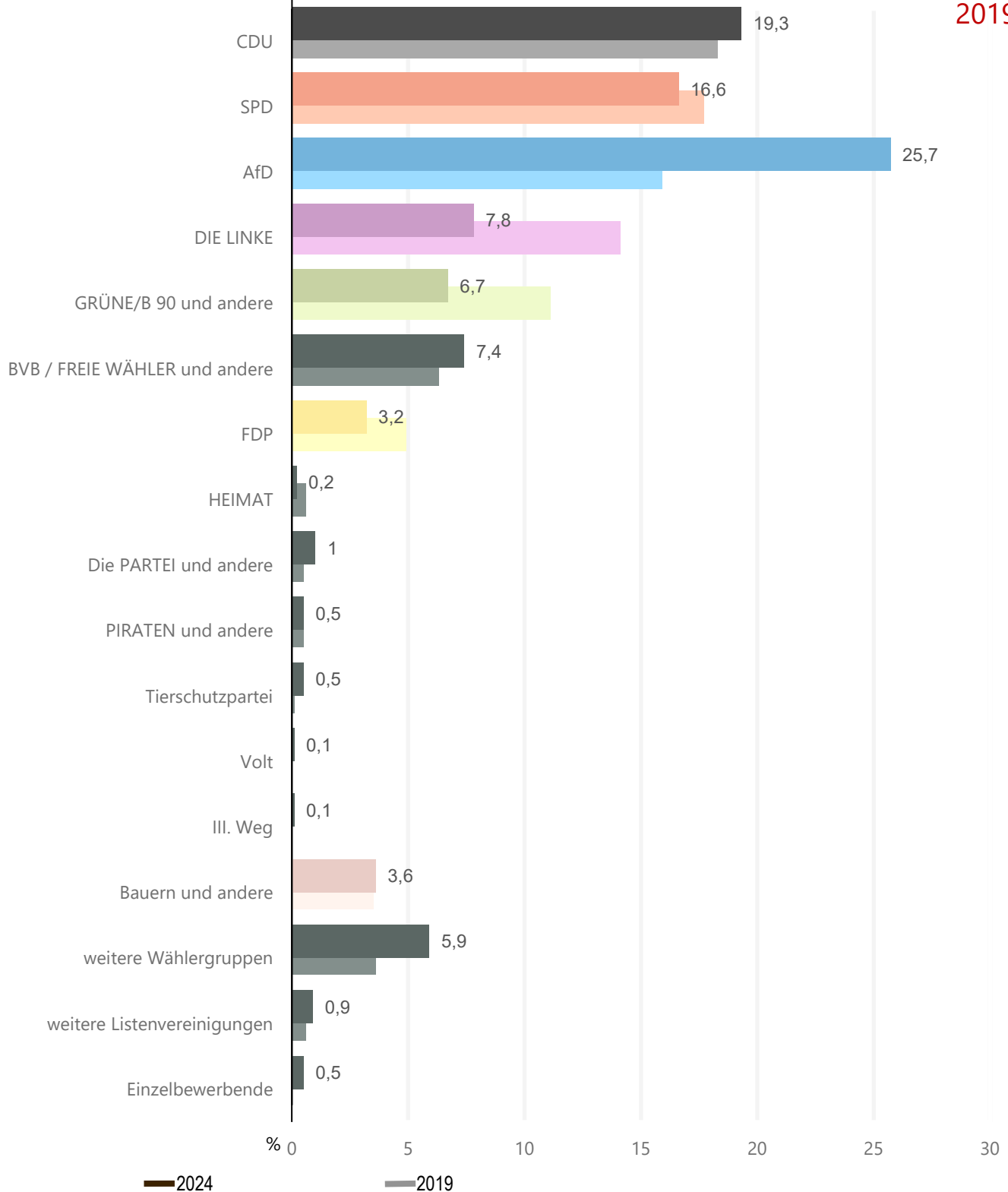


Wahlen zu den Kreistagen der Landkreise und Stadtverordnetenversammlungen der kreisfreien Städte im Land Brandenburg am 9. Juni 2024

## 2. Stimmenanteile ausgewählter Parteien

### 2.1 Stimmenanteile

#### Rangfolge und Vergleich zu den Kommunalwahlen am 26. Mai 2019

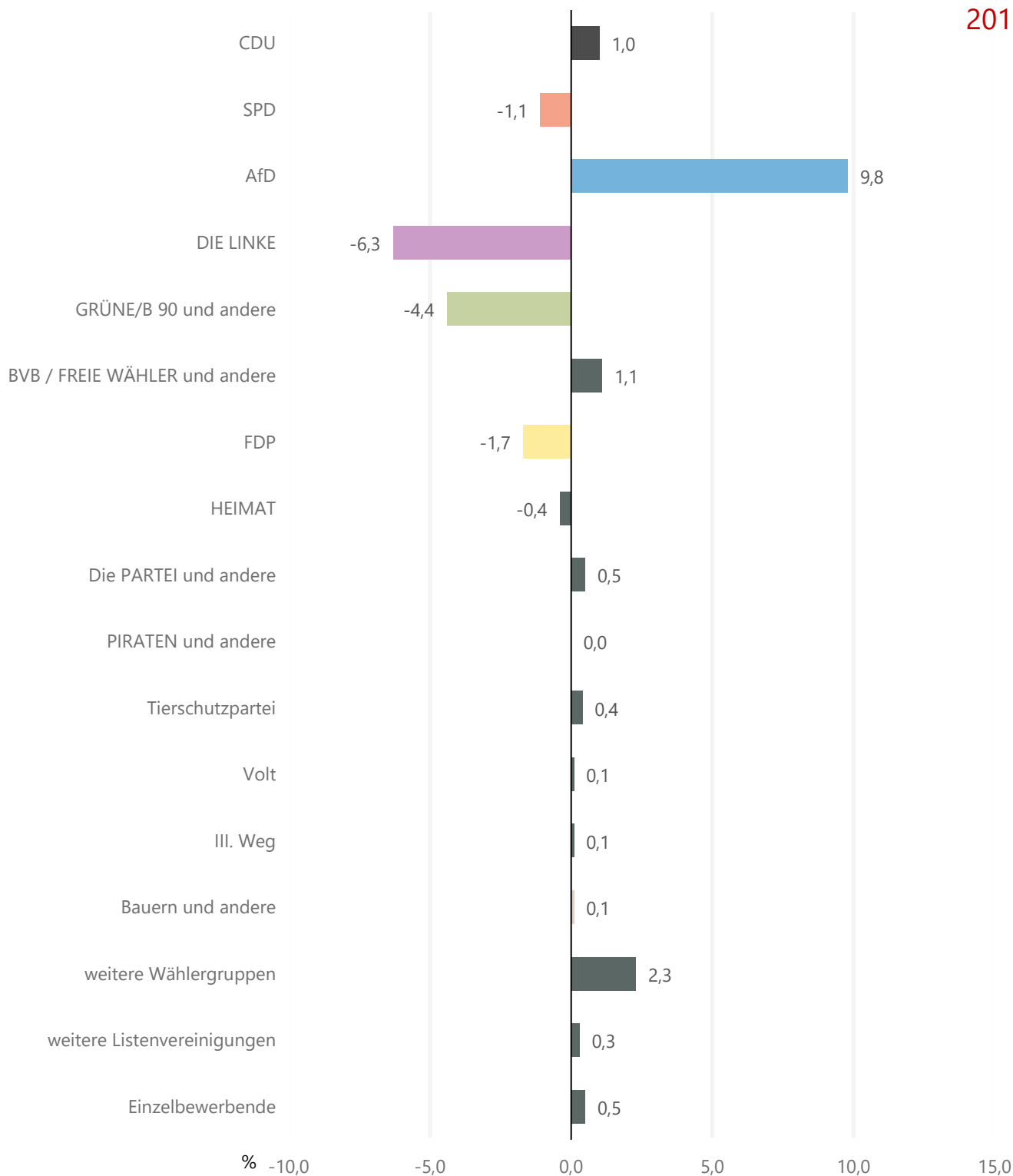


Wahlen zu den Kreistagen der Landkreise und Stadtverordnetenversammlungen der kreisfreien Städte im Land Brandenburg am 9. Juni 2024

## 2. Stimmenanteile ausgewählter Parteien

### 2.2 Gewinne/Verluste

#### Rangfolge und Vergleich zu den Kommunalwahlen am 26. Mai 2019

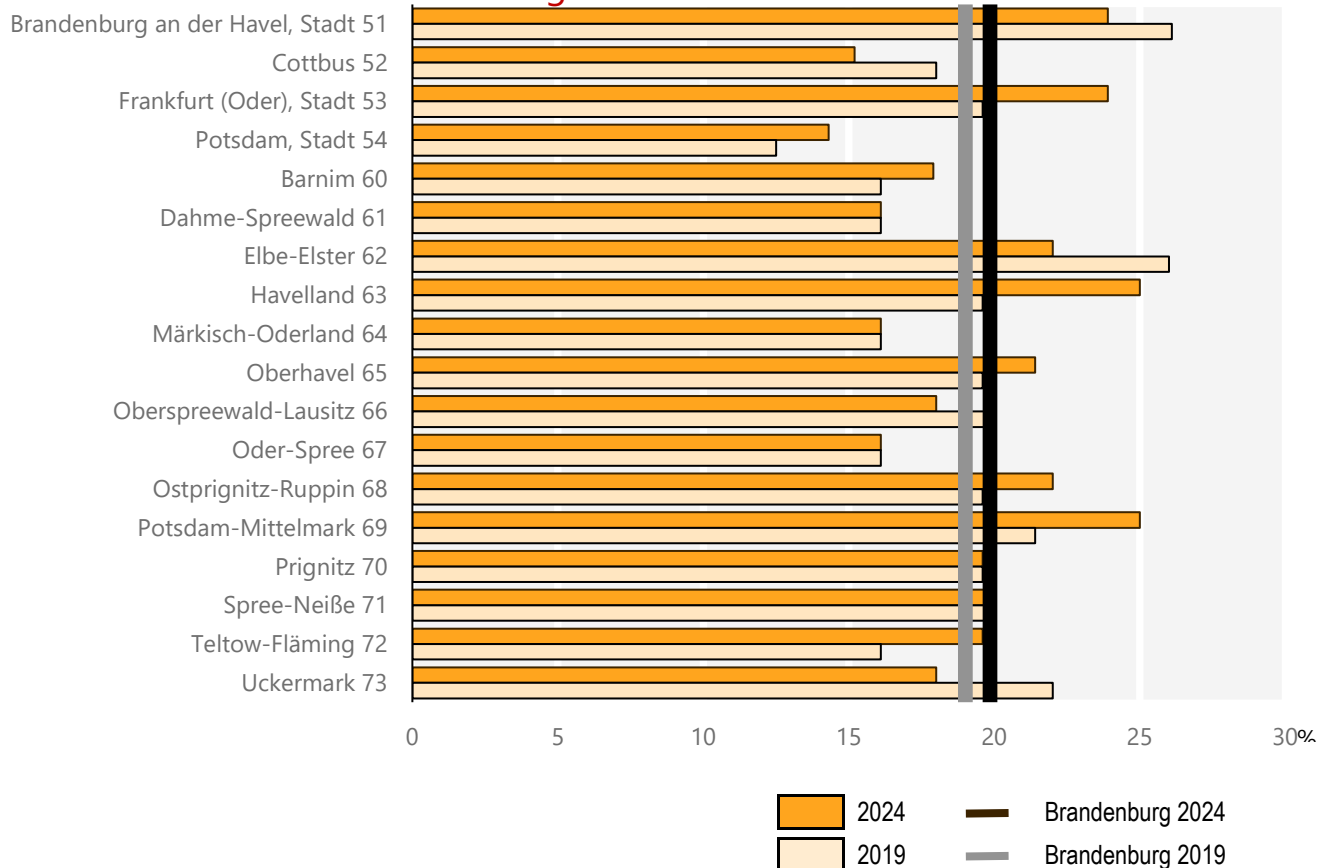


Wahlen zu den Kreistagen der Landkreise und Stadtverordnetenversammlungen der kreisfreien Städte im Land Brandenburg am 9. Juni 2024

### 3 Stimmanteile ausgewählter Parteien nach kreisfreien Städten und Landkreisen

#### 3.1 CDU

im Vergleich zu den Kommunalwahlen am 26.05.2019



#### 3.2 SPD

im Vergleich zu den Kommunalwahlen am 26.05.2019

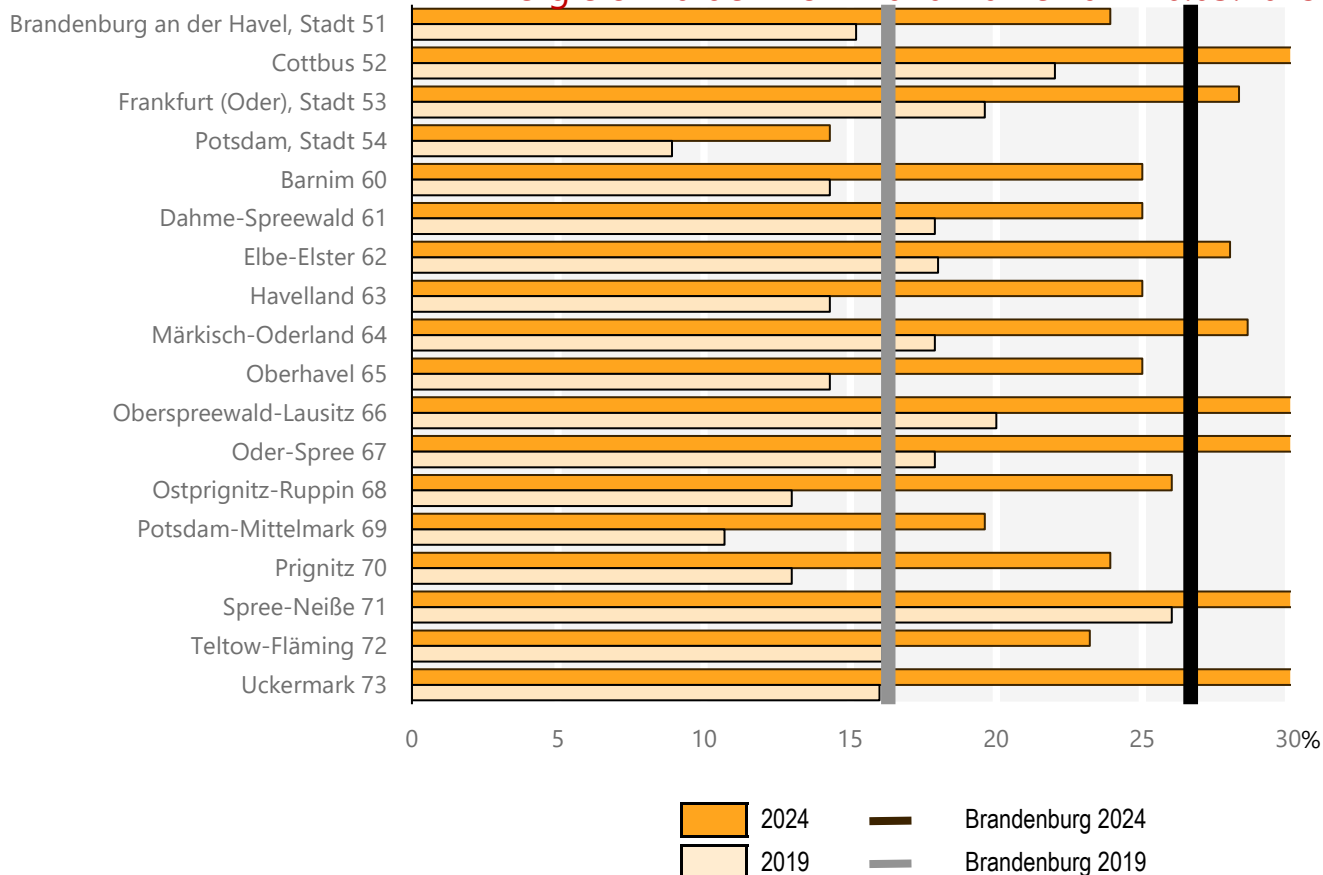


Wahlen zu den Kreistagen der Landkreise und Stadtverordnetenversammlungen der kreisfreien Städte im Land Brandenburg am 9. Juni 2024

### 3 Stimmanteile ausgewählter Parteien nach kreisfreien Städten und Landkreisen

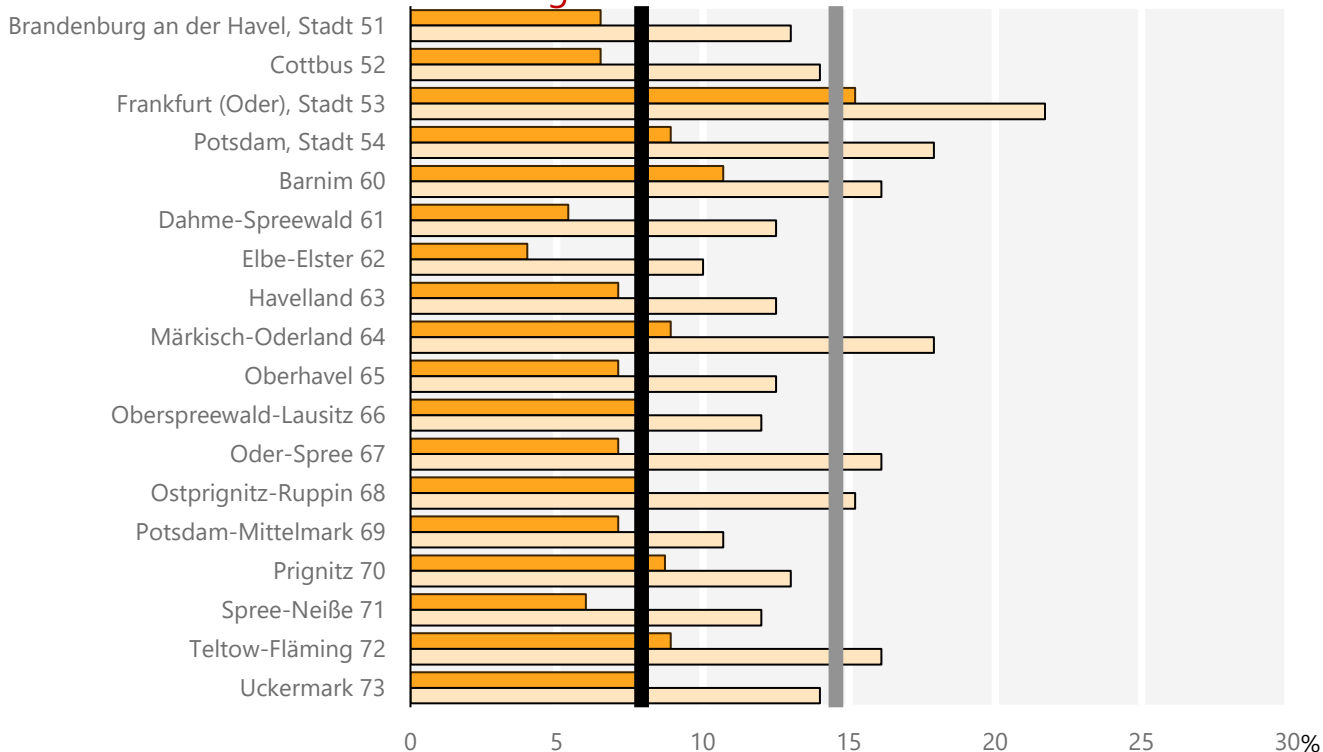
#### 3.3 AfD

im Vergleich zu den Kommunalwahlen am 26.05.2019



#### 3.4 DIE LINKE

im Vergleich zu den Kommunalwahlen am 26.05.2019



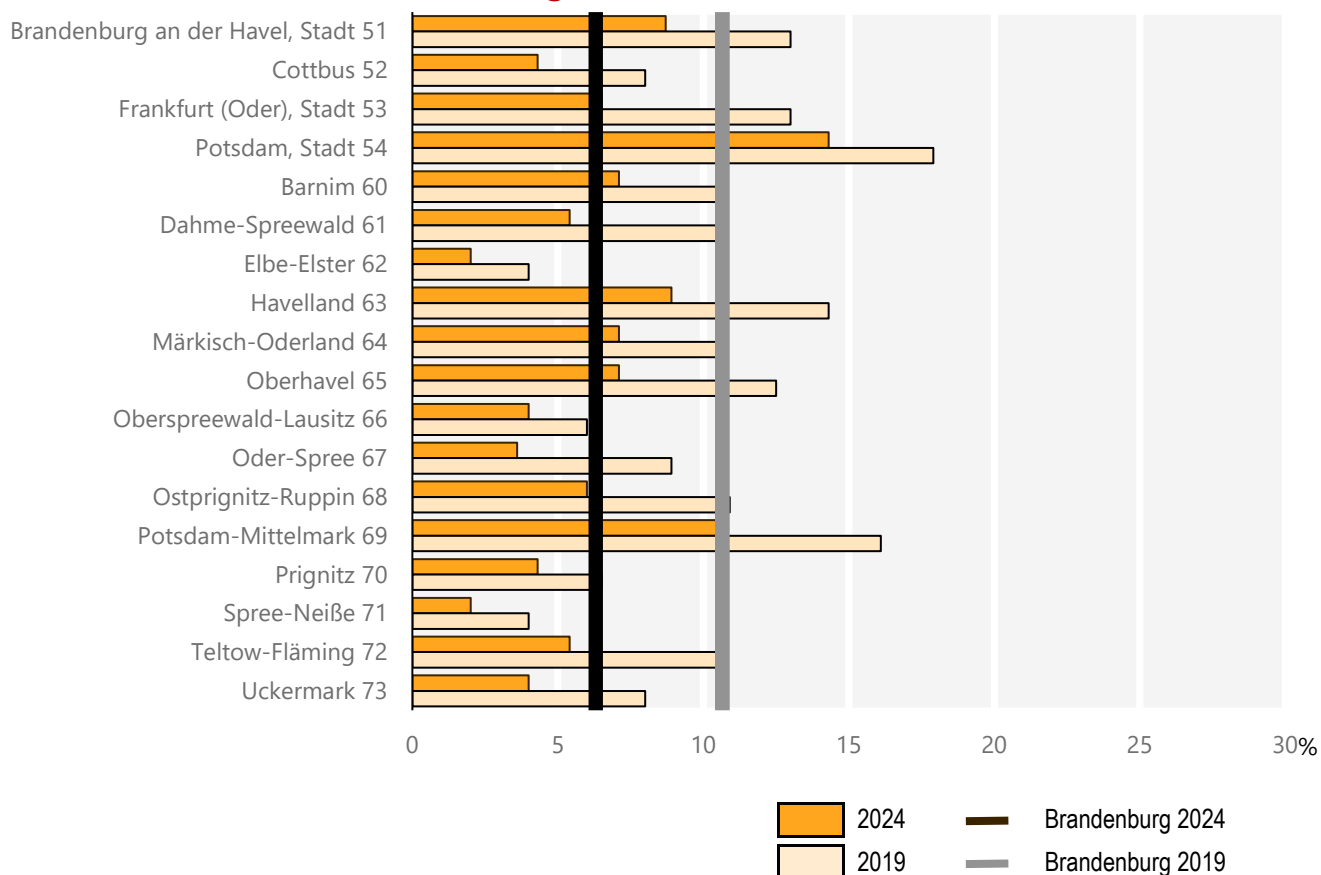


Wahlen zu den Kreistagen der Landkreise und Stadtverordnetenversammlungen der kreisfreien Städte im Land Brandenburg am 9. Juni 2024

### 3 Stimmanteile ausgewählter Parteien nach kreisfreien Städten und Landkreisen

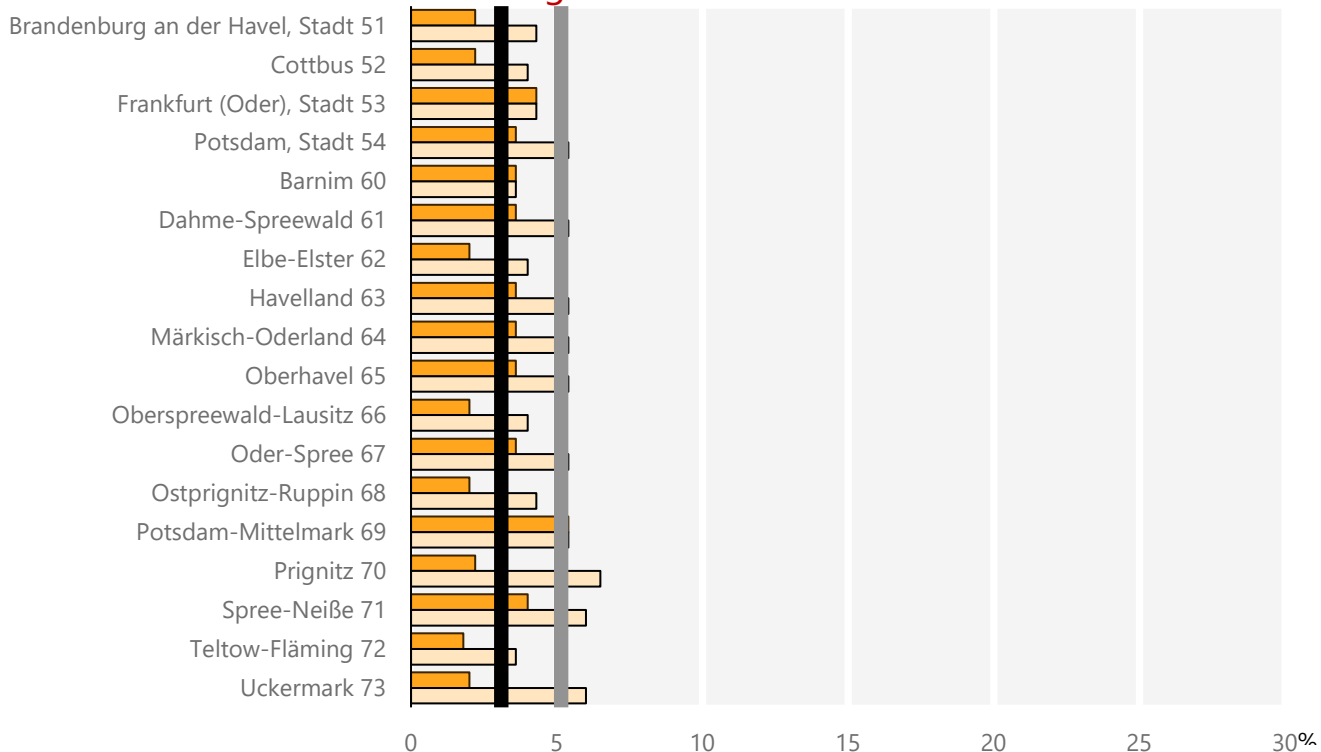
#### 3.5 GRÜNE/B 90

im Vergleich zu den Kommunalwahlen am 26.05.2019



#### 3.6 BVB / FREIE WÄHLER

im Vergleich zu den Kommunalwahlen am 26.05.2019

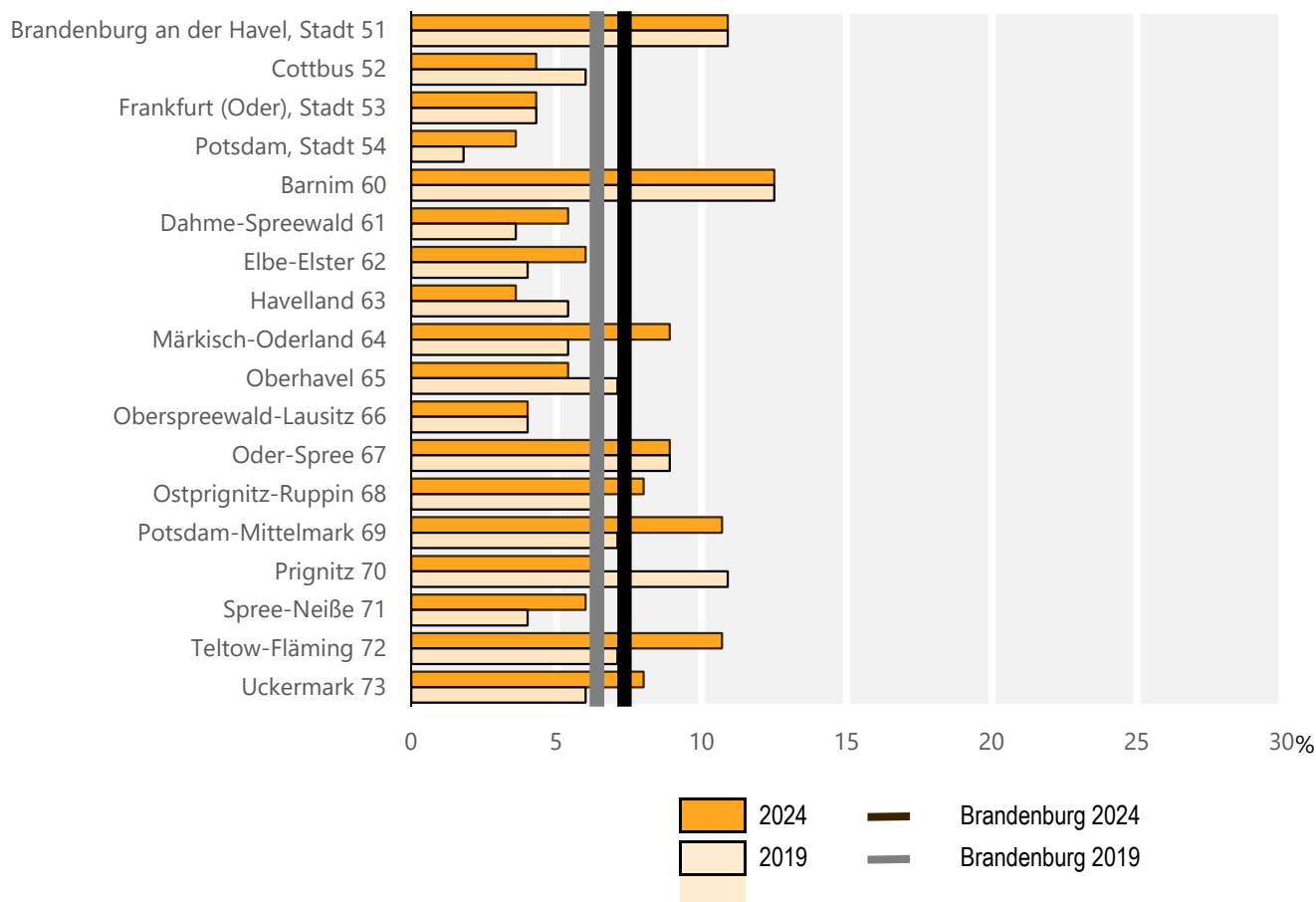


Wahlen zu den Kreistagen der Landkreise und Stadtverordnetenversammlungen der kreisfreien Städte im Land Brandenburg am 9. Juni 2024

### 3 Stimmanteile ausgewählter Parteien nach kreisfreien Städten und Landkreisen

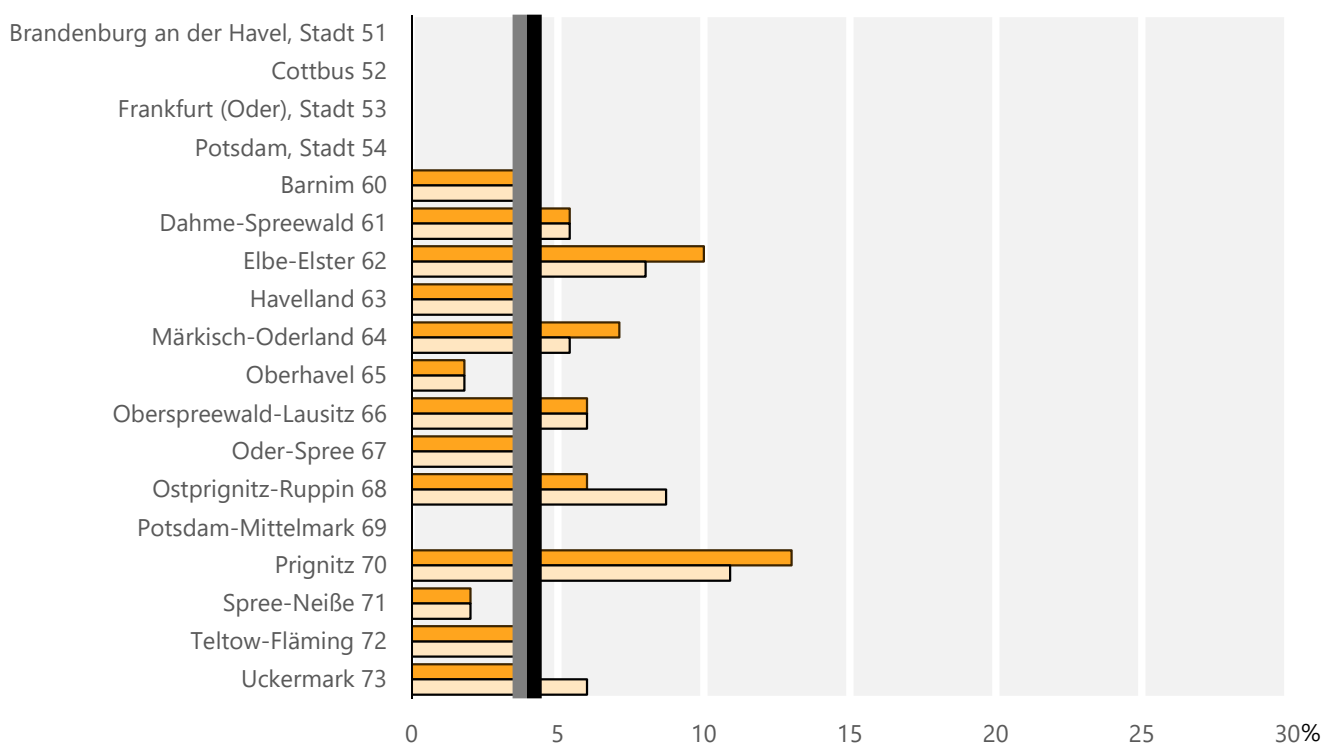
#### 3.7 FDP

im Vergleich zu den Kommunalwahlen am 26.05.2019



#### 3.8 Bauern

im Vergleich zu den Kommunalwahlen am 26.05.2019

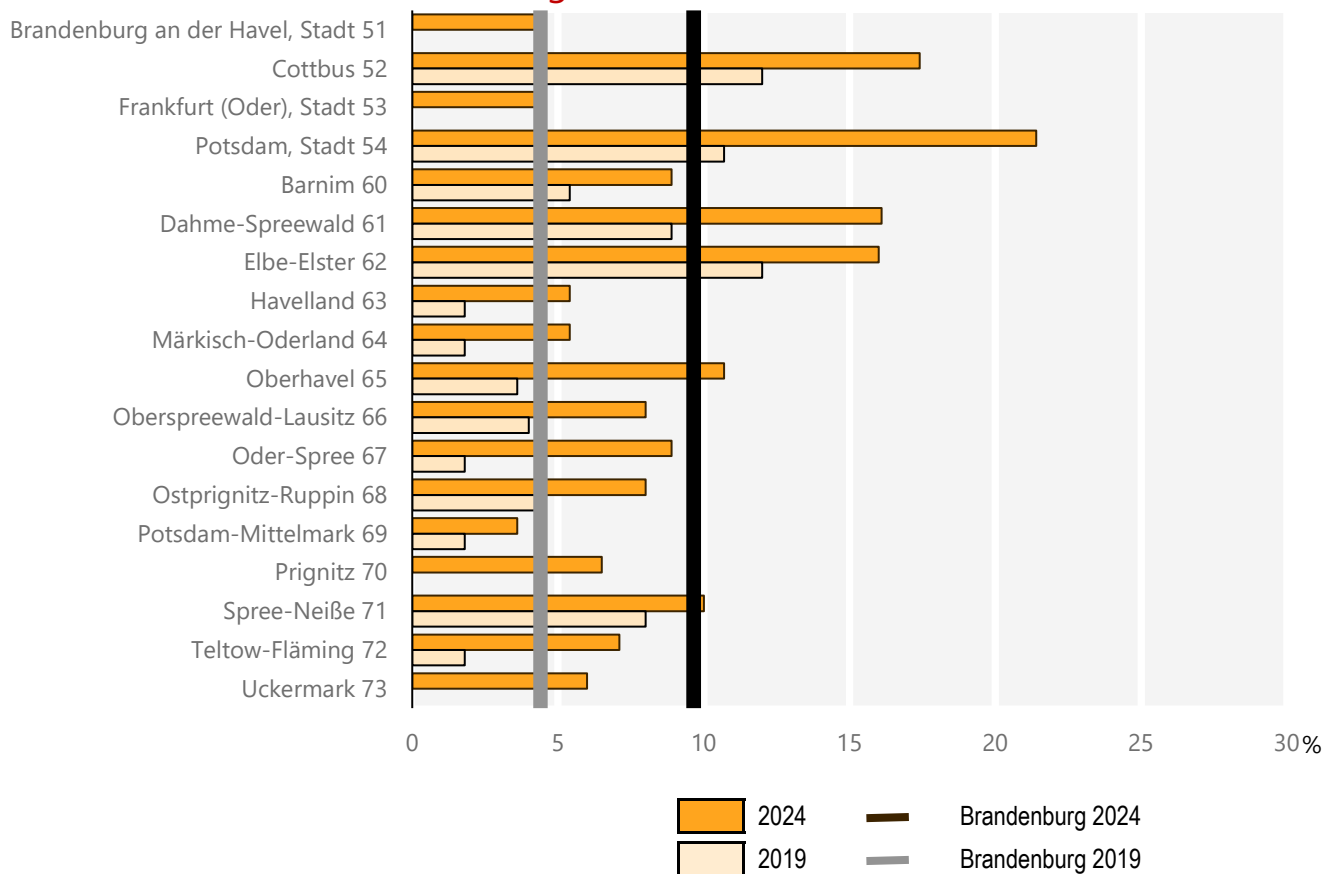


Wahlen zu den Kreistagen der Landkreise und Stadtverordnetenversammlungen der kreisfreien Städte im Land Brandenburg am 9. Juni 2024

### 3 Stimmanteile ausgewählter Parteien nach kreisfreien Städten und Landkreisen

#### 3.9 Sonstige

im Vergleich zu den Kommunalwahlen am 26.05.2019



**Wahlen zu den Kreistagen der Landkreise und Stadtverordnetenversammlungen der kreisfreien Städte  
im Land Brandenburg am 9. Juni 2024 – Endgültiges Ergebnis**

<b>Beschreibung der 44 Wahlkreise für die Wahl zum 7. Landtag Brandenburg</b>	<b>70</b>
<b>Erläuterungen</b>	<b>72</b>
<b>Zeichenerklärung</b>	<b>2</b>



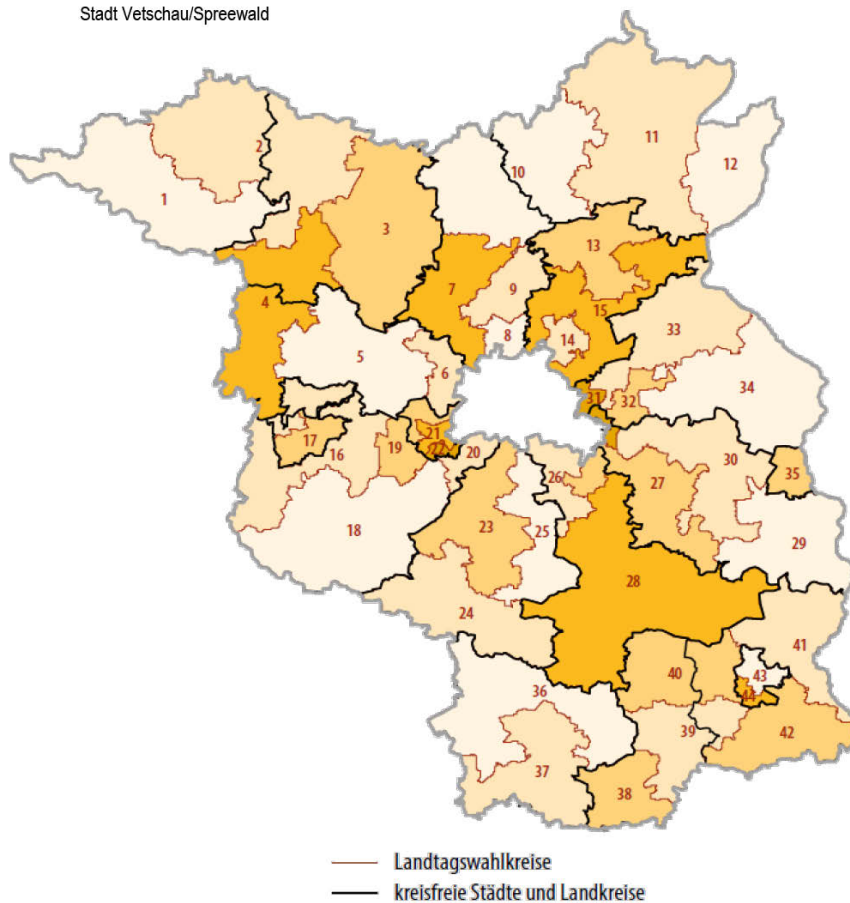
Beschreibung der 44 Wahlkreise  
für die Wahl zum 7. Landtag Brandenburg

- 1 Prignitz I**  
Amt Bad Wilsnack/Weisen  
Gemeinde Gumbtow  
Gemeinde Karstädt  
Amt Lenzen-Elbtalaue  
Stadt Perleberg  
Gemeinde Plattenburg  
Stadt Wittenberge
- 2 Prignitz II/Ostprignitz-Ruppin II**  
Gemeinde Groß Pankow (Prignitz)  
Gemeinde Heiligengrabe  
Stadt Kyritz  
Amt Meyenburg  
Stadt Pritzwalk  
Amt Putlitz-Berge  
Stadt Wittstock/Dosse
- 3 Ostprignitz-Ruppin I**  
Gemeinde Fehrbellin  
Amt Lindow (Mark)  
Stadt Neuruppin  
Stadt Rheinsberg  
Amt Temnitz
- 4 Ostprignitz-Ruppin III/  
Havelland III**  
Gemeinde Milower Land  
Amt Neustadt (Dosse)  
Stadt Premnitz  
Stadt Rathenow  
Amt Rhinow  
Gemeinde Wusterhausen/Dosse
- 5 Havelland I**  
Gemeinde Brieselang  
Amt Friesack  
Stadt Ketzin/Havel  
Stadt Nauen  
Amt Nennhausen  
Gemeinde Wustermark
- 6 Havelland II**  
Gemeinde Dallgow-Döberitz  
Stadt Falkensee  
Gemeinde Schönwalde-Glien
- 7 Oberhavel I**  
Stadt Hennigsdorf  
Stadt Kremmen  
Gemeinde Löwenberger Land  
Gemeinde Oberkrämer  
Stadt Velten
- 8 Oberhavel II**  
Gemeinde Birkenwerder  
Gemeinde Glienicke/Nordbahn  
Stadt Hohen Neuendorf  
Gemeinde Mühlenbecker Land
- 9 Oberhavel III**  
Gemeinde Leegebruch  
Stadt Liebenwalde  
Stadt Oranienburg
- 10 Uckermark III/Oberhavel IV**  
Gemeinde Boitzenburger Land  
Stadt Fürstenberg/Havel  
Amt Gransee und Gemeinden  
Stadt Lychen  
Stadt Templin  
Stadt Zehdenick
- 11 Uckermark I**  
Stadt Angermünde  
Amt Brüssow (Uckermark)  
Amt Gerswalde  
Amt Gramzow  
Gemeinde Nordwestuckermark  
Stadt Prenzlau  
Gemeinde Uckerland
- 12 Uckermark II**  
Amt Gartz (Oder)  
Amt Oder-Welse  
Stadt Schwedt/Oder
- 13 Barnim I**  
Stadt Eberswalde  
Amt Joachimsthal (Schorffheide)  
Gemeinde Schorffheide
- 14 Barnim II**  
Stadt Bernau bei Berlin  
Gemeinde Panketal
- 15 Barnim III**  
Gemeinde Ahrensfelde  
Amt Biesenthal-Barnim  
Amt Britz-Chorin-Oderberg  
Gemeinde Wandlitz  
Stadt Werneuchen
- 16 Brandenburg an der Havel I/  
Potsdam-Mittelmark I**  
Amt Beetzsee  
Gemeinde Groß Kreutz (Havel)  
Gemeinde Kloster Lehnin  
Amt Wusterwitz  
Amt Ziesar  
von der Stadt Brandenburg an der Havel  
die Stadtteile:  
Görden und Plaue
- 17 Brandenburg an der Havel II**  
von der Stadt Brandenburg an der Havel  
die Stadt- oder Ortsteile:  
Altstadt, Dom, Hohenstücken,  
Kirchmöser, Neustadt und Nord sowie  
Gollwitz und Wust
- 18 Potsdam-Mittelmark II**  
Stadt Beelitz  
Stadt Bad Belzig  
Amt Brück  
Gemeinde Michendorf  
Amt Niemege  
Gemeinde Seddiner See  
Stadt Treuenbrietzen  
Gemeinde Wiesenburg/Mark
- 19 Potsdam-Mittelmark III/Potsdam III**  
Gemeinde Schwielowsee  
Stadt Werder (Havel)  
von der Landeshauptstadt die Orts- oder  
Stadtteile:  
Bornim, Bornstedt, Eiche, Fahrland,  
Golm, Groß Glienicke, Grube, Marquardt,  
Nedlitz, Neu Fahrland, Sacrow, Satzkorn  
und Uetz-Paaren (ohne die Teile, die  
zum Wahlkreis 21 oder 22 gehören)
- 20 Potsdam-Mittelmark IV**  
Gemeinde Kleinmachnow  
Gemeinde Nuthetal  
Gemeinde Stahnsdorf  
Stadt Teltow
- 21 Potsdam I**  
von der Landeshauptstadt die Stadt- oder  
Ortsteile:  
Nördliche Innenstadt, Babelsberg,  
Klein Glienicke, Westliche Vorstädte und  
Nördliche Vorstädte (ohne die Teile, die  
zum Wahlkreis 19 oder 22 gehören)
- 22 Potsdam II**  
von der Landeshauptstadt die Stadt- oder  
Ortsteile:  
Drewitz, Kirchsteigfeld, Potsdam Süd,  
Stern und Südliche Innenstadt/Zentrum  
Ost (ohne die Teile, die zum Wahlkreis  
19 oder 21 gehören)
- 23 Teltow-Fläming I**  
Gemeinde Am Mellensee  
Gemeinde Großbeeren  
Stadt Ludwigsfelde  
Gemeinde Nuche-Urstromtal  
Stadt Trebbin
- 24 Teltow-Fläming II**  
Amt Dahme/Mark  
Stadt Jüterbog  
Stadt Luckenwalde  
Gemeinde Niedergörsdorf
- 25 Teltow-Fläming III**  
Stadt Baruth/Mark  
Gemeinde Blankenfelde-Mahlow  
Gemeinde Rangsdorf  
Stadt Zossen
- 26 Dahme-Spreewald I**  
Gemeinde Bestensee  
Gemeinde Eichwalde  
Stadt Mittenwalde  
Gemeinde Schönefeld  
Gemeinde Schulzendorf  
Gemeinde Wildau  
Gemeinde Zeuthen
- 27 Dahme-Spreewald II/Oder-Spree I**  
Stadt Königs Wusterhausen  
Amt Scharmützelsee  
Amt Spreenhagen  
Stadt Storkow (Mark)  
Gemeinde Tauche

- 28 Dahme-Spreewald III**  
Gemeinde Heideblick  
Gemeinde Heidesee  
Amt Lieberose/Oberspreewald  
Stadt Lübben (Spreewald)  
Stadt Luckau  
Gemeinde Märkische Heide  
Amt Schenkenländchen  
Amt Unterspreewald
- 29 Oder-Spree II**  
Amt Brieskow-Finkenheerd  
Stadt Eisenhüttenstadt  
Stadt Friedland  
Amt Neuzelle  
Amt Schlaubetal
- 30 Oder-Spree III**  
Stadt Beeskow  
Stadt Fürstenwalde/Spree  
Gemeinde Grünheide (Mark)  
Amt Odervorland  
Gemeinde Rietz-Neuendorf
- 31 Märkisch-Oderland I/Oder-Spree IV**  
Stadt Erkner  
Gemeinde Hoppegarten  
Gemeinde Neuenhagen bei Berlin  
Gemeinde Schöneiche bei Berlin  
Gemeinde Woltersdorf
- 32 Märkisch-Oderland II**  
Gemeinde Petershagen/Eggersdorf  
Gemeinde Rüdersdorf bei Berlin  
Stadt Strausberg
- 33 Märkisch-Oderland III**  
Stadt Altlandsberg  
Stadt Bad Freienwalde (Oder)  
Amt Barnim-Oderbruch  
Amt Falkenberg-Höhe  
Gemeinde Fredersdorf-Vogelsdorf  
Stadt Wriezen
- 34 Märkisch-Oderland IV**  
Amt Golzow  
Amt Lebus  
Gemeinde Letschin  
Amt Märkische Schweiz  
Stadt Müncheberg  
Amt Neuhausen/Spree  
Stadt Seelow  
Amt Seelow-Land
- 35 Frankfurt (Oder)**  
Stadt Frankfurt (Oder)
- 36 Elbe-Elster I**  
Stadt Falkenberg/Elster  
Stadt Finsterwalde  
Stadt Herzberg (Elster)  
Amt Kleine Elster (Niederlausitz)  
Amt Schlieben  
Stadt Schönewalde  
Stadt Sonnewalde  
Stadt Uebigau-Wahrenbrück

- 37 Elbe-Elster II**  
Stadt Bad Liebenwerda  
Stadt Doberlug-Kirchhain  
Amt Elsterland  
Stadt Elsterwerda  
Stadt Mühlberg/Elbe  
Amt Plessa  
Gemeinde Röderland  
Amt Schradenland
- 38 Oberspreewald-Lausitz I**  
Stadt Lauchhammer  
Amt Ortrand  
Amt Ruhland  
Gemeinde Schipkau  
Stadt Schwarzheide
- 39 Oberspreewald-Lausitz II/Spree-Neiße IV**  
Amt Altdöbern  
Stadt Drebkau  
Stadt Großräschen  
Stadt Senftenberg
- 40 Oberspreewald-Lausitz III/Spree-Neiße III**  
Amt Burg (Spreewald)  
Stadt Calau  
Gemeinde Kolkwitz  
Stadt Lübbenau/Spreewald  
Stadt Vetschau/Spreewald

- 41 Spree-Neiße I**  
Stadt Guben  
Stadt Forst (Lausitz)  
Amt Peitz  
Gemeinde Schenkendöbern
- 42 Spree-Neiße II**  
Amt Döbern-Land  
Gemeinde Neuhausen/Spree  
Stadt Spremberg  
Stadt Welzow
- 43 Cottbus I**  
von der Stadt Cottbus  
die Stadt- oder Ortsteile:  
Branitz, Dissenchen, Döbbrick,  
Merzdorf, Mitte, Sandow, Saspow,  
Schmellwitz, Sielow, Skadow und  
Willmersdorf
- 44 Cottbus II**  
von der Stadt Cottbus  
die Stadt- oder Ortsteile:  
Kahren, Madlow, Sachsendorf,  
Spremberger Vorstadt und Ströbitz  
sowie Gallinchen, Groß Gaglow und  
Kiekebusch



## Erläuterungen

Bei den Wahlen zu den Kreistagen der Landkreise und Stadtverordnetenversammlungen der kreisfreien Städte im Land Brandenburg 2024 treten insgesamt 106 Wahlvorschlagsträger an.

Jeder Wähler hat bei den Wahlen der Gemeindevertretungen, der Stadtverordnetenversammlungen und der Kreistage je drei Stimmen (§ 5 Abs. 2 Brandenburgisches Kommunalwahlgesetz).

### **Gültige Stimmen:**

die Anzahl der gültigen Stimmen kann das dreifache der Anzahl der Wähler betragen.

### **Ungültige Stimmzettel:**

Stimmzettel sind u.a. ungültig, wenn keine oder mehr als drei Stimmen abgegeben wurden. Es werden die Anzahl der ungültigen Stimmzettel (nicht die Anzahl der ungültigen Stimmen) ausgewiesen.

### **Prozentwerte der gültigen Stimmen pro Wahlvorschlagsträger:**

weist den Anteil der abgegebenen gültigen Stimmen für die einzelnen Wahlvorschlagsträger im Verhältnis zur Anzahl der gültigen Stimmen (insgesamt) aus.

### **Prozentwerte der ungültigen Stimmzettel:**

weist den Anteil der ungültigen Stimmzettel im Verhältnis zur Anzahl der Wähler aus.

Vorwahlergebnisse werden bei den Wahlvorschlagsträgern nur ausgewiesen, wenn sie in der gleichen kreisfreien Stadt bzw. Landkreis wieder antreten. In kreisfreien Städten bzw. Landkreisen nicht mehr antretende Wahlvorschlagsträger sind in der Summe „Sonstige“ auch im Landesergebnis zusammengefasst.

Für die Ergebnisdarstellung auf Landesebene (Land Brandenburg gesamt) wurden nach Vorgabe des Landeswahlleiters Brandenburg Zusammenfassungen von Wahlvorschlagsträgern gebildet.

### **Ergebnisdarstellung auf Landesebene**

Die bei den Wahlen zu den Kreistagen der Landkreise und Stadtverordnetenversammlungen der kreisfreien Städte im Land Brandenburg antretenden Wahlvorschlagsträger werden wie folgt dargestellt:

- CDU
- SPD
- AfD
- DIE LINKE
- GRÜNE/B 90 und andere
- BVB / FREIE WÄHLER und andere
- FDP
- HEIMAT
- Die PARTEI und andere
- PIRATEN und andere
- Tierschutzpartei
- III. Weg
- Volt
- Bauern und andere
- weitere Wählergruppen
- weitere Listenvereinigungen
- Einzelbewerbende



**Zusammensetzung der Gruppierungen von Wahlvorschlagsträgern****GRÜNE/B 90 und andere:**

- GRÜNE/B 90
- GRÜNE/B 90 & BI Stadtentwicklung

**Bauern und andere:**

- B-J-A
- Wählergruppe Bauern und Ländlicher Raum
- Wählergruppe Bauern
- Bauernverband BAR
- Bauern und ländliche Region
- Bauern-Ländlicher Raum
- BV
- Freie Wählergruppe Bauern
- L u. U
- LGU
- WG KBV
- WG LUN

**BVB/FREIE WÄHLER und andere:**

- AUB-Freie Wähler
- Brandenburger Vereinigte Bürgerbewegungen / Freie Wähler
- BVB / FREIE WÄHLER / GARTENFREUNDE
- FBI / BVB / FREIE WÄHLER

**Weitere Listenvereinigungen:**

- Bürgerfraktion Barnim
- SUB
- UBL
- WtTf

**Einzelbewerbende:**

- EB Beer
- EB Dabow
- EB Gerlach
- EB Gliese
- EB Graß
- EB Gutsche
- EB Jahnke
- EB Jens Hinze
- EB Keiling
- EB Kminikowski
- EB König
- EB Link
- EB Niemack
- EB Oecknigk
- EB Piwodda
- EB Ritter
- EB Rottenau
- EB Teichert
- EB Wenzel
- EB Witzsche

**Weitere Wählergruppen:**

- WG Für Vernunft und Gerechtigkeit
- WG Senftenberg kann mehr!
- Bürger für Frieden, Vernunft und Gerechtigkeit
- Bündnis Schorfheide
- Bündnis für Bernau e.V.
- Bündnis Frieden, Vernunft und Gerechtigkeit
- Bündnis Barnim
- AfZ
- AGSUS
- aNDERE
- AWG
- BfB
- BfdP
- BfO
- BfVG
- BfW
- BIS
- Bündnis LOS
- Bündnis MOL
- BüP
- BVFO
- BVG
- DUB
- FWBL
- FWG
- FWKW
- GfG
- GUB-SPN
- HZ
- IG Havel
- LWG
- LWN
- MiB
- MiBrb
- Mitten in Potsdam
- Pro Ruppin
- PRO VELTEN
- SFB
- StdD
- UBB
- UC!
- UfW Pro Strausberg
- Unabhängige Wählergemeinschaft Elbe-Elster
- Unabhängige Wählergemeinschaft der Großgemeinde Wandlitz  
"Mit den Bürgern-Für die Bürger!" e.V.
- UWG-SPN
- VUB
- WIR
- Wir für KW
- ZSC

## Das Amt für Statistik Berlin-Brandenburg

Das Amt für Statistik Berlin-Brandenburg ist für beide Länder die zentrale Dienstleistungseinrichtung auf dem Gebiet der amtlichen Statistik. Das Amt erbringt Serviceleistungen im Bereich Information und Analyse für die breite Öffentlichkeit, für alle gesellschaftlichen Gruppen sowie für Kunden aus Verwaltung und Politik, Wirtschaft und Wissenschaft. Kerngeschäft des Amtes ist die Durchführung der gesetzlich angeordneten amtlichen Statistiken für Berlin und Brandenburg. Das Amt erhebt die Daten, bereitet sie auf, interpretiert und analysiert sie und veröffentlicht die Ergebnisse. Die Grundversorgung aller Nutzer mit statistischen Informationen erfolgt unentgeltlich, im Wesentlichen über das Internet und den Informationsservice. Daneben werden nachfrage- und zielgruppenorientierte Standardauswertungen zu Festpreisen angeboten. Kundenspezifische Aufbereitung / Beratung zu kostendeckenden Preisen ergänzt das Spektrum der Informationsbereitstellung.

### Amtliche Statistik im Verbund

Die Statistiken werden bundesweit nach einheitlichen Konzepten, Methoden und Verfahren arbeitsteilig erstellt. Die statistischen Ämter der Länder sind dabei grundsätzlich für die Durchführung der Erhebungen, für die Aufbereitung und Veröffentlichung der Länderergebnisse zuständig. Durch diese Kooperation in einem „Statistikverbund“ entstehen für alle Länder vergleichbare und zu einem Bundesergebnis zusammenführbare Erhebungsergebnisse.

## Produkte und Dienstleistungen

### Informationsservice

[info@statistik-bbb.de](mailto:info@statistik-bbb.de)

Tel. 0331 8173 - 1777

Fax 0331 817330 - 4091

Mo – Do 8:00 – 15.30 Uhr, Fr 8:00 – 13:30 Uhr

Statistische Informationen für jedermann sowie maßge schneiderte Aufbereitungen von Daten über Berlin und Brandenburg. Auskunft, Beratung, Pressedienst.

### Standort Potsdam

Steinstraße 104 - 106, 14480 Potsdam

### Standort Berlin

Alt-Friedrichsfelde 60, 10315 Berlin

### Internet-Angebot

[www.statistik-berlin-brandenburg.de](http://www.statistik-berlin-brandenburg.de)

mit aktuellen Daten, Pressemitteilungen, Statistischen Berichten zum kostenlosen Herunterladen, regionalstatistischen Informationen, Wahlstatistiken und -analysen sowie einem Überblick über das gesamte Leistungsspektrum des Amtes.

### Statistische Berichte

mit Ergebnissen der einzelnen Statistiken in Tabellen in tiefer sachlicher Gliederung und Grafiken zur Veranschaulichung von Entwicklungen und Strukturen.

### Statistische Bibliothek

Alt-Friedrichsfelde 60, 10315 Berlin

[bibliothek@statistik-bbb.de](mailto:bibliothek@statistik-bbb.de)

## Datenangebot aus dem Sachgebiet

### Informationen zu dieser Veröffentlichung

Referat 79 Wahlen, Digitale Kollaboration und Projekte  
[wahlstatistik@statistik-bbb.de](mailto:wahlstatistik@statistik-bbb.de)

### Weitere Veröffentlichungen zum Thema

#### Statistische Berichte:

- Kommunalwahlen  
B VII 3-1 – 5j  
Vorwahldaten, Strukturdaten
- Kommunalwahlen  
B VII 3-4 – 5j  
Kreistagswahlen, Endgültiges Ergebnis nach Gemeinden bzw. Wahlbezirken der kreisfreien Städte
- Kommunalwahlen  
B VII 3-5 – 5j  
Bürgermeisterwahlen,  
Endgültiges Ergebnis