

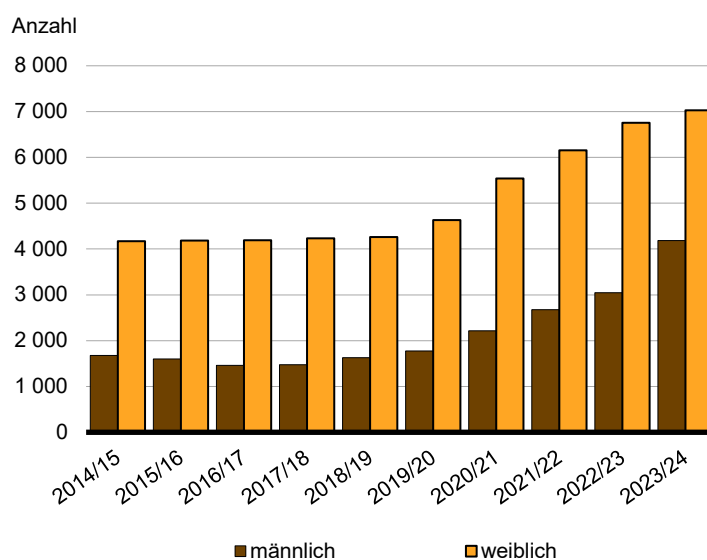
Statistischer Bericht

B II 6 – j / 23

Ausbildungsstätten für Fachberufe des Gesundheitswesens im **Land Berlin** **Schuljahr 2023/24**

Schulen
Klassen
Auszubildende
Absolventinnen und Absolventen
Abgängerinnen und Abgänger
Lehrkräfte

Auszubildende in den Ausbildungsjahren 2014/15 bis 2023/24



Impressum

Statistischer Bericht
B II 6 – j / 23

Erscheinungsfolge: jährlich
Erschienen im **Juli 2024**

Herausgeber

Amt für Statistik Berlin-Brandenburg
Steinstraße 104 - 106
14480 Potsdam
info@statistik-bbb.de
www.statistik-berlin-brandenburg.de

Tel. 0331 8173 - 1777
Fax 0331 817330 - 4091

Zeichenerklärung

0 weniger als die Hälfte von 1
in der letzten besetzten Stelle,
jedoch mehr als nichts
– nichts vorhanden
... Angabe fällt später an
() Aussagewert ist eingeschränkt
/ Zahlenwert nicht sicher genug
• Zahlenwert unbekannt oder
geheim zu halten
x Tabellenfach gesperrt
p vorläufige Zahl
r berichtigte Zahl
s geschätzte Zahl

Amt für Statistik Berlin-Brandenburg,
Potsdam, 2024



Dieses Werk ist unter einer Creative Commons Lizenz
vom Typ Namensnennung 3.0 Deutschland zugänglich.
Um eine Kopie dieser Lizenz einzusehen, konsultieren Sie
<http://creativecommons.org/licenses/by/3.0/de/>

Inhaltsverzeichnis

Seite

[Metadaten zu dieser Statistik
\(externer Link\)](#)

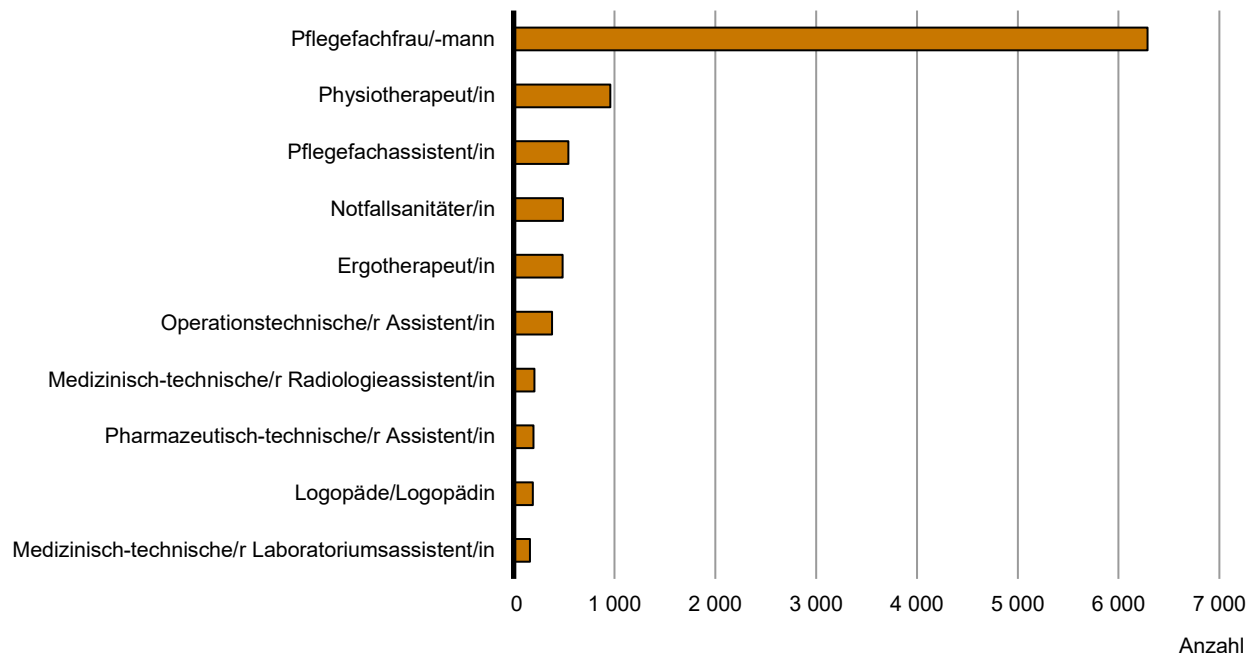
Grafiken

1 Auszubildende der Ausbildungsstätten des Gesundheitswesens am 01.11.2023 in den zehn am stärksten besetzten Ausbildungsberufen.....	4
2 Auszubildende in den Ausbildungsjahren 2014/15 bis 2023/24 nach Berufsgruppen.....	7

Tabellen

1 Absolventinnen und Absolventen/Abgängerinnen und Abgänger der Ausbildungsstätten des Gesundheitswesens in den Ausbildungsjahren 2003/04 bis 2022/23	5
2 Auszubildende der Ausbildungsstätten des Gesundheitswesens in den Ausbildungsjahren 2004/05 bis 2023/24	5
3 Ausgewählte Daten der Ausbildungsstätten des Gesundheitswesens in den Ausbildungsjahren 2022/23 und 2023/24	6
4 Auszubildende in den Ausbildungsjahren 2014/15 bis 2023/24 nach Fachberufen	7
5 Schulen, Klassen und Auszubildende am 01.11.2023 nach Fachberufen und Ausbildungsjahren	8
6 Auszubildende am 01.11.2023 nach Fachberufen und Alter	9
7 Auszubildende am 01.11.2023 nach Fachberufen und schulischer Vorbildung	10
8 Absolventinnen und Absolventen/Abgängerinnen und Abgänger und Abbrecherinnen und Abbrecher vom 02.11.2022 bis 01.11.2023 nach Fachberufen und Art des Abschlusses	11
9 Ausländische Auszubildende am 01.11.2023 nach ausgewählten Staatsangehörigkeiten und Geschlecht	12
10 Lehrkräfte am 01.11.2023 nach Fachberufen, Beschäftigungsverhältnissen und Stundenanzahl	13

1 Auszubildende der Ausbildungsstätten des Gesundheitswesens am 01.11.2023 in den zehn am stärksten besetzten Ausbildungsberufen



1 Absolventinnen und Absolventen/Abgängerinnen und Abgänger der Ausbildungsstätten des Gesundheitswesens in den Ausbildungsjahren 2003/04 bis 2022/23

Ausbildungs- jahr	Absolventinnen und Absolventen / Abgängerinnen und Abgänger					
	Ausbildung vollständig durchlaufen				vor Beendigung abgebrochen	
	davon					
	mit Erfolg		ohne Erfolg			
	insgesamt	darunter weiblich	insgesamt	darunter weiblich	insgesamt	darunter weiblich
2003/04	1 793	1 369	72	60	328	241
2004/05	1 856	1 378	62	39	259	191
2005/06	1 834	1 310	76	41	286	194
2006/07	1 784	1 250	91	47	303	205
2007/08	1 873	1 264	107	57	423	314
2008/09	2 113	1 452	88	53	343	231
2009/10	1 905	1 339	157	93	377	250
2010/11	1 870	1 321	151	87	436	291
2011/12	1 938	1 335	150	78	414	274
2012/13	1 938	1 320	118	67	404	279
2013/14	1 880	1 245	153	75	445	276
2014/15	1 629	1 194	101	57	459	307
2015/16	1 532	1 110	120	84	408	286
2016/17	1 660	1 205	120	85	484	334
2017/18	1 542	1 197	124	82	608	428
2018/19	1 557	1 170	166	107	458	317
2019/20	1 740	1 269	209	140	561	383
2020/21	1 973	1 403	102	61	970	653
2021/22	1 749	1 256	238	170	1 095	700
2022/23	2 293	1 658	254	169	1 206	770

2 Auszubildende der Ausbildungsstätten des Gesundheitswesens in den Ausbildungsjahren 2004/05 bis 2023/24

Ausbildungs- jahr	Auszubildende am Stichtag		Von den Auszubildenden insgesamt sind im ... Ausbildungsjahr		
	insgesamt	weiblich	1.	2.	3.
2004/05	5 668	4 234	2 110	1 873	1 685
2005/06	5 682	4 133	2 237	1 894	1 551
2006/07	5 763	4 178	2 237	1 969	1 557
2007/08	5 839	4 311	2 248	1 959	1 632
2008/09	5 890	4 334	2 282	1 947	1 661
2009/10	5 886	4 353	2 342	1 865	1 679
2010/11	5 917	4 306	2 370	1 930	1 617
2011/12	5 954	4 224	2 416	1 892	1 646
2012/13	5 856	4 052	2 398	1 863	1 595
2013/14	5 724	4 076	2 337	1 772	1 615
2014/15	5 851	4 174	2 488	1 819	1 544
2015/16	5 783	4 182	2 307	1 882	1 594
2016/17	5 649	4 190	2 256	1 711	1 682
2017/18	5 707	4 234	2 295	1 854	1 558
2018/19	5 891	4 261	2 367	1 883	1 641
2019/20	6 403	4 629	2 618	2 065	1 720
2020/21	7 753	5 537	3 758	2 062	1 933
2021/22	8 832	6 156	3 926	2 848	2 058
2022/23	9 802	6 758	3 943	3 126	2 733
2023/24	10 355	7 029	4 187	3 253	2 915

3 Ausgewählte Daten der Ausbildungsstätten des Gesundheitswesens in den Ausbildungsjahren 2022/23 und 2023/24

Merkmal	In den Ausbildungsjahren					
	2022/23			2023/24		
	insgesamt	Pflegeberufe	übrige Berufe	insgesamt	Pflegeberufe	übrige Berufe
Schulen ¹	52	38	20	50	38	21
Klassen	504	329	175	545	360	185
Auszubildende	9 802	6 490	3 312	10 355	6 900	3 455
darunter weiblich	6 758	4 670	2 088	7 029	4 877	2 152
im 1. Ausbildungsjahr	3 943	2 628	1 315	4 187	2 776	1 411
darunter weiblich	2 696	1 861	835	2 821	1 938	883
ausländische Auszubildende	2 686	2 321	365	3 179	2 787	392
darunter weiblich	1 782	1 532	250	2 084	1 813	271
Absolventinnen/Absolventen und Abgängerinnen/Abgänger (02.11. des Vorjahres bis 01.11. des Berichtsjahres)	1 987	1 176	811	2 547	1 665	882
darunter weiblich	1 426	915	511	1 827	1 236	591
ausländische Absolventinnen und Absolventen/Abgängerinnen und Abgänger	391	290	101	587	467	120
darunter weiblich	262	198	64	381	303	78
Lehrkräfte	1 559	907	652	1 450	749	701
darunter weiblich	1 072	686	386	979	563	416

¹ organisatorische Einheiten, Mehrfachzählung möglich

4 Auszubildende in den Ausbildungsjahren 2014/15 bis 2023/24 nach Fachberufen

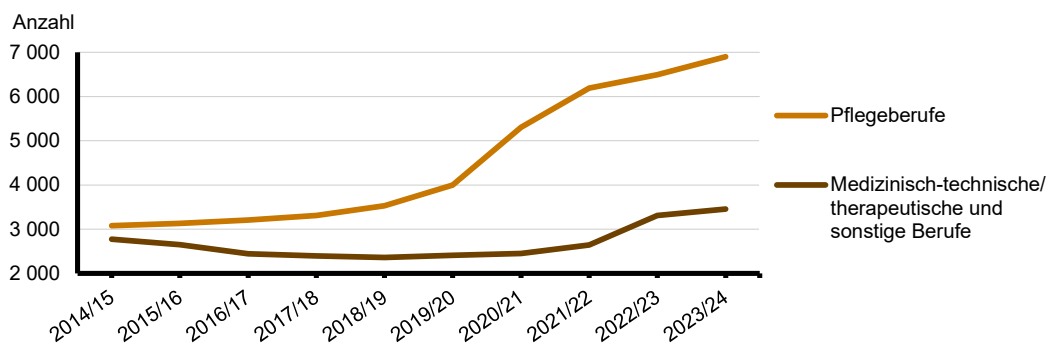
Fachberuf / rechtlicher Status der Schule	Auszubildende									
	2014/15	2015/16	2016/17	2017/18	2018/19	2019/20	2020/21	2021/22	2022/23	2023/24
Pflegeberufe	3 079	3 134	3 206	3 312	3 531	3 996	5 302	6 190	6 490	6 900
Gesundheits- und Kinderkrankenpfleger/in	200	223	236	235	248	279	196	103	6	1
Gesundheits- und Krankenpflegehelfer/in ...	x	x	29	77	151	192	262	214	209	–
Gesundheits- und Krankenpfleger/in	2 539	2 530	2 509	2 544	2 591	2 871	2 035	1 058	129	14
Hebamme/Entbindungspfleger	146	164	177	193	234	283	309	233	152	55
Operationstechnische/r Assistent/in	194	217	255	263	307	371	363	367	x	x
Pflegefachassistent/in	x	x	x	x	x	x	x	x	103	543
Pflegefachfrau/-mann	x	x	x	x	x	x	2 137	4 215	5 891	6 287
Medizinisch-technische/therapeutische und sonstige Berufe	2 772	2 649	2 443	2 395	2 360	2 407	2 451	2 642	3 312	3 455
Anästhesietechnische/r Assistent/in	x	x	x	x	x	x	x	x	66	99
Desinfektor/in	18	–	20	17	–	24	33	20	–	5
Diätassistent/in	72	41	43	37	29	34	36	45	48	50
Ergotherapeut/in	439	450	409	422	386	416	419	476	490	484
Gesundheitsaufseher/in	18	37	17	–	–	–	–	–	–	–
Hufbeschlagschmied/in ¹	x	x	–	6	6	–	–	–	–	–
Logopäde/Logopädin	132	120	116	115	110	125	140	157	170	191
Masseur/in und medizinische/r Bademeister/in	96	109	118	106	87	85	70	57	15	13
Medizinische/r Sektions- und Präparationsassistent/in	20	21	20	20	20	–	–	19	20	20
Medizinische/r Technologin/e Funktionsdiagnostik	x	x	x	x	x	x	x	x	x	23
Medizinische/r Technologin/e Laboratoriumsanalytik ²	x	x	x	x	x	x	x	x	x	–
Medizinische/r Technologin/e Radiologie ³ ...	x	x	x	x	x	x	x	x	x	34
Medizinisch-technische/r Assistent/in Funktionsdiagnostik	42	40	40	38	34	35	37	40	27	12
Medizinisch-technische/r Laboratoriumsassistent/in	159	161	148	158	154	160	167	174	180	163
Medizinisch-technische/r Radiologieassistent/in	129	124	118	119	133	141	146	170	202	205
Notfallsanitäter/in	312	273	167	152	217	230	265	335	446	488
Operationstechnische/r Assistent/in	x	x	x	x	x	x	x	x	427	381
Pharmazeutisch-technische/r Assistent/in	247	256	241	234	219	214	189	193	203	197
Physiotherapeut/in	936	887	867	860	851	818	838	830	887	959
Podologe/Podologin	116	91	86	83	81	86	55	67	77	86
Techniker/in - Kardiotechnik	36	39	33	28	33	39	56	59	54	45
Insgesamt	5 851	5 783	5 649	5 707	5 891	6 403	7 753	8 832	9 802	10 355
öffentliche Schulen	1 456	1 504	1 512	1 534	1 632	1 873	2 012	2 262	2 497	2 505
private Schulen	4 395	4 279	4 137	4 173	4 259	4 530	5 741	6 570	7 305	7 850

1 Ausbildung liegt teilweise außerhalb des Stichtages der Erhebung

2 Daten unter dem Beruf Medizinisch-technische/r Laboratoriumsassistent/in gemeldet

3 Daten teilweise unter dem Beruf Medizinisch-technische/r Radiologieassistent/in gemeldet

2 Auszubildende in den Ausbildungsjahren 2014/15 bis 2023/24 nach Berufsgruppen



5 Schulen, Klassen und Auszubildende am 01.11.2023 nach Fachberufen und Ausbildungsjahren

Fachberuf / rechtlicher Status der Schule	Schulische Einrich- tungen	Klassen	Auszubildende		Von den Auszubildenden insgesamt sind im ... Ausbildungsjahr		
			insgesamt	weiblich	1.	2.	3.
Pflegeberufe	62	360	6 900	4 877	2 776	2 130	1 994
Gesundheits- und Kinderkrankenpfleger/in	1	1	1	1	–	–	1
Gesundheits- und Krankenpflegehelfer/in	–	–	–	–	–	x	x
Gesundheits- und Krankenpfleger/in	2	1	14	11	–	–	14
Hebamme/Entbindungspfleger	3	3	55	55	–	–	55
Pflegefachassistent/in	17	33	543	387	437	106	–
Pflegefachfrau/-mann	39	322	6 287	4 423	2 339	2 024	1 924
Medizinisch-technische/therapeutische und sonstige Berufe	53	185	3 455	2 152	1 411	1 123	921
Anästhesietechnische/r Assistent/in	5	7	99	76	42	35	22
Desinfektor/in	1	1	5	2	5	–	–
Diätassistent/in	1	3	50	42	20	19	11
Ergotherapeut/in	6	24	484	411	174	158	152
Gesundheitsaufseher/in	–	–	–	–	–	–	x
Hufbeschlagschmied/in ¹	–	–	–	–	–	–	–
Logopäde/Logopädin	3	9	191	172	85	60	46
Masseur/in und medizinische/r Bademeister/in	1	1	13	8	13	–	x
Medizinische/r Sektions- und Präparationsassistent/in	1	1	20	14	20	x	x
Medizinische/r Technologin/e Funktionsdiagnostik	1	1	23	18	23	–	–
Medizinische/r Technologin/e Laboratoriumsanalytik ²	1	–	–	–	–	–	–
Medizinische/r Technologin/e Radiologie ³	3	2	34	16	34	–	–
Medizinisch-technische/r Assistent/in Funktionsdiagnostik	1	1	12	12	–	–	12
Medizinisch-technische/r Laboratoriumsassistent/in	2	8	163	120	47	51	65
Medizinisch-technische/r Radiologieassistent/in	3	15	205	125	52	76	77
Notfallsanitäter/in	4	25	488	109	182	151	155
Operationstechnische/r Assistent/in	7	21	381	311	114	159	108
Pharmazeutisch-technische/r Assistent/in	2	9	197	163	139	58	–
Physiotherapeut/in	9	50	959	455	387	299	273
Podologe/Podologin	1	5	86	81	57	29	–
Techniker/in - Kardiotechnik	1	2	45	17	17	28	x
Insgesamt	115	545	10 355	7 029	4 187	3 253	2 915
öffentliche Schulen	25	129	2 505	1 658	910	855	740
private Schulen	90	416	7 850	5 371	3 277	2 398	2 175

1 Ausbildung liegt teilweise außerhalb des Stichtages der Erhebung

2 Daten unter dem Beruf Medizinisch-technische/r Laboratoriumsassistent/in gemeldet

3 Daten teilweise unter dem Beruf Medizinisch-technische/r Radiologieassistent/in gemeldet

6 Auszubildende am 01.11.2023 nach Fachberufen und Alter¹

Fachberuf / rechtlicher Status der Schule	Ins- gesamt	Alter in Jahren														
		17 und jünger	18	19	20	21	22	23	24	25	26	27	28	29	30	31 und älter
Pflegeberufe	6 900	394	435	597	714	603	551	424	334	330	277	221	210	173	126	1 511
Gesundheits- und Kinderkrankenpfleger/in	1	–	–	–	–	–	–	–	–	–	–	1	–	–	–	–
Gesundheits- und Krankenpflegehelfer/in	–	–	–	–	–	–	–	–	–	–	–	–	–	–	–	–
Gesundheits- und Krankenpfleger/in	14	–	–	–	–	–	–	–	–	4	3	2	1	4	–	–
Hebamme/Entbindungspfleger	55	–	–	–	–	–	5	9	5	4	6	–	3	3	2	18
Pflegefachassistent/in	543	40	50	42	40	22	21	20	17	12	13	11	12	13	7	223
Pflegefachfrau/-mann	6 287	354	385	555	674	581	525	395	312	310	255	207	194	153	117	1 270
Medizinisch-technische/therapeu- tische und sonstige Berufe	3 455	77	141	318	419	456	379	280	200	174	118	91	92	74	67	569
Anästhesietechnische/r Assistent/in	99	2	3	4	16	20	12	12	6	8	–	3	3	–	–	10
Desinfektor/in	5	–	–	–	–	–	–	–	–	–	1	–	–	–	–	4
Diätassistent/in	50	1	–	5	6	5	3	2	5	3	5	3	4	1	1	6
Ergotherapeut/in	484	5	19	32	50	58	55	35	27	25	12	13	16	7	17	113
Gesundheitsaufseher/in	–	–	–	–	–	–	–	–	–	–	–	–	–	–	–	–
Hufbeschlagschmied/in ²	–	–	–	–	–	–	–	–	–	–	–	–	–	–	–	–
Logopäde/Logopädin	191	2	10	29	24	17	14	12	10	12	9	4	4	4	4	36
Masseur/in und medizinische/r Bademeister/in	13	–	–	–	–	–	1	1	–	2	1	–	–	–	2	6
Medizinische/r Sektions- und Präparationsassistent/in	20	–	–	–	–	1	3	3	1	1	1	1	1	1	1	6
Medizinische/r Technologin/e Funktionsdiagnostik	23	2	3	2	1	5	4	3	–	–	1	–	1	–	1	–
Medizinische/r Technologin/e Laboratoriumsanalytik ³	–	–	–	–	–	–	–	–	–	–	–	–	–	–	–	–
Medizinische/r Technologin/e Radiologie ⁴	34	2	3	3	8	6	1	1	2	–	–	–	1	3	–	4
Medizinisch-technische/r Assis- tent/in Funktionsdiagnostik	12	–	–	–	2	1	2	–	–	2	2	–	2	–	–	1
Medizinisch-technische/r Laboratoriumsassistent/in	163	4	6	8	14	26	23	20	14	14	7	7	–	4	5	11
Medizinisch-technische/r Radiologieassistent/in	205	7	12	24	33	24	23	12	10	9	8	3	5	7	2	26
Notfallsanitäter/in	488	1	17	59	60	64	61	51	40	24	15	10	10	11	5	60
Operationstechnische/r Assistent/in	381	5	18	53	72	85	51	31	18	10	4	2	8	3	1	20
Pharmazeutisch-technische/r Assistent/in	7 850	197	15	7	29	22	26	19	11	7	6	5	3	4	7	31
Physiotherapeut/in	959	30	42	70	111	116	106	85	56	55	43	39	29	21	17	139
Podologe/Podologin	86	1	1	–	–	2	1	1	4	–	3	–	2	–	–	71
Techniker/in - Kardiotechnik	45	–	–	–	–	–	–	–	–	3	1	3	2	5	6	25
Insgesamt	10 355	471	576	915	1 133	1 059	930	704	534	504	395	312	302	247	193	2 080
öffentliche Schulen	2 505	71	137	249	325	303	225	168	133	142	92	70	70	54	36	430
private Schulen	7 850	400	439	666	808	756	705	536	401	362	303	242	232	193	157	1 650

¹ Alter am 31.12.2023

² Ausbildung liegt teilweise außerhalb des Stichtages der Erhebung

³ Daten unter dem Beruf Medizinisch-technische/r Laboratoriumsassistent/in gemeldet

⁴ Daten teilweise unter dem Beruf Medizinisch-technische/r Radiologieassistent/in gemeldet

7 Auszubildende am 01.11.2023 nach Fachberufen und schulischer Vorbildung

Fachberuf / rechtlicher Status der Schule	Insgesamt	Schulische Vorbildung						
		ohne Angabe	ohne ersten Schul- abschluss	mit ersten allgemein- bildenden Schulabschluss	erweiterte Berufsbil- dungsreife ¹	Mittlerer Schul- abschluss ¹	Fachhoch- schulreife	allgemeine Hochschul- reife
Pflegeberufe	6 900	–	8	426	652	3 660	427	1 727
Gesundheits- und Kinderkrankenpfleger/in	1	–	–	–	–	–	–	1
Gesundheits- und Krankenpflegehelfer/in	–	–	–	–	–	–	–	–
Gesundheits- und Krankenpfleger/in	14	–	–	–	–	5	2	7
Hebamme/Entbindungspfleger	55	–	–	–	–	1	1	53
Pflegefachassistent/in	543	–	1	255	113	131	30	13
Pflegefachfrau/-mann	6 287	–	7	171	539	3 523	394	1 653
Medizinisch-technische/therapeutische und sonstige Berufe	3 455	38	–	5	50	1 077	363	1 922
Anästhesietechnische/r Assistent/in	99	–	–	–	1	33	8	57
Desinfektor/in	5	–	–	–	–	–	–	5
Diätassistent/in	50	–	–	–	–	9	4	37
Ergotherapeut/in	484	13	–	–	8	114	64	285
Gesundheitsaufseher/in	–	–	–	–	–	–	–	–
Hufbeschlagschmied/in ²	–	–	–	–	–	–	–	–
Logopäde/Logopädin	191	10	–	–	3	25	34	119
Masseur/in und medizinische/r Bademeister/in	13	–	–	–	–	13	–	–
Medizinische/r Sektions- und Präparationsassistent/in	20	–	–	–	2	7	2	9
Medizinische/r Technologin/e Funktionsdiagnostik	23	–	–	–	1	10	2	10
Medizinische/r Technologin/e Laboratoriumsanalytik ³	–	–	–	–	–	–	–	–
Medizinische/r Technologin/e Radiologie ⁴	34	–	–	–	–	13	7	14
Medizinisch-technische/r Assistent/in Funktionsdiagnostik	12	–	–	–	–	5	1	6
Medizinisch-technische/r Laboratoriumsassistent/in	163	–	–	–	–	54	6	103
Medizinisch-technische/r Radiologieassistent/in	205	–	–	–	–	91	20	94
Notfallsanitäter/in	488	–	–	–	7	147	47	287
Operationstechnische/r Assistent/in	381	–	–	1	–	101	26	253
Pharmazeutisch-technische/r Assistent/in	197	–	–	–	2	111	14	70
Physiotherapeut/in	959	15	–	–	7	280	117	540
Podologe/Podologin	86	–	–	4	16	46	6	14
Techniker/in - Kardiotechnik	45	–	–	–	3	18	5	19
Insgesamt	10 355	38	8	431	702	4 737	790	3 649
öffentliche Schulen	2 505	–	–	93	104	943	204	1 161
private Schulen	7 850	38	8	338	598	3 794	586	2 488

1 einschl. gleichwertiger Abschlüsse

2 Ausbildung liegt teilweise außerhalb des Stichtages der Erhebung

3 Daten unter dem Beruf Medizinisch-technische/r Laboratoriumsassistent/in gemeldet

4 Daten teilweise unter dem Beruf Medizinisch-technische/r Radiologieassistent/in gemeldet

8 Absolventinnen und Absolventen/Abgängerinnen und Abgänger und Abbrecherinnen und Abbrecher vom 02.11.2022 bis 01.11.2023 nach Fachberufen und Art des Abschlusses

Fachberuf / rechtlicher Status der Schule	Absolvent/innen, Abgänger/innen und Abbrecher/innen		Davon haben die Ausbildung						
			vollständig durchlaufen				vor Beendigung abgebrochen		
			zu- sammen	mit Erfolg		ohne Erfolg			
	ins- gesamt	dar. weiblich			zusam- men	dar. weiblich	zusam- men	dar. weiblich	zusam- men
Pflegeberufe	2 606	1 845	1 665	1 471	1 108	194	128	941	609
Gesundheits- und Kinderkrankenpfleger/in	3	3	3	3	3	–	–	–	–
Gesundheits- und Krankenpflegehelfer/in	212	136	210	196	136	14	–	2	–
Gesundheits- und Krankenpfleger/in	116	92	116	83	64	33	28	–	–
Hebamme/Entbindungspfleger	100	100	100	92	92	8	8	–	–
Pflegefachassistent/in	63	38	–	–	–	–	–	63	38
Pflegefachfrau/-mann	2 112	1 476	1 236	1 097	813	139	92	876	571
Medizinisch-technische/therapeutische und sonstige Berufe	1 147	752	882	822	550	60	41	265	161
Anästhesietechnische/r Assistent/in	32	20	17	17	9	–	–	15	11
Desinfektor/in	5	2	5	5	2	–	–	–	–
Diätassistent/in	16	13	16	15	13	1	–	–	–
Ergotherapeut/in	157	134	139	131	115	8	5	18	14
Gesundheitsaufseher/in	–	–	–	–	–	–	–	–	–
Hufbeschlagschmied/in¹	–	–	–	–	–	–	–	–	–
Logopäde/Logopädin	57	53	51	51	48	–	–	6	5
Masseur/in und medizinische/r Bademeister/in	15	5	14	13	4	1	–	1	1
Medizinische/r Sektions- und Präparationsassistent/in	20	13	20	20	13	–	–	–	–
Medizinische/r Technologin/e Funktionsdiagnostik	1	–	–	–	–	–	–	1	–
Medizinische/r Technologin/e Laboratoriumsanalytik²	–	–	–	–	–	–	–	–	–
Medizinische/r Technologin/e Radiologie³	6	2	–	–	–	–	–	6	2
Medizinisch-technische/r Assistent/in Funktionsdiagnostik	15	11	15	12	8	3	3	–	–
Medizinisch-technische/r Laboratoriumsassistent/in	63	48	48	47	35	1	1	15	12
Medizinisch-technische/r Radiologieassistent/in	59	33	38	38	25	–	–	21	8
Notfallsanitäter/in	80	20	69	66	17	3	2	11	1
Operationstechnische/r Assistent/in	113	83	72	72	56	–	–	41	27
Pharmazeutisch-technische/r Assistent/in	152	125	79	65	58	14	11	73	56
Physiotherapeut/in	293	151	243	220	118	23	14	50	19
Podologe/Podologin	34	31	28	22	22	6	5	6	4
Techniker/in - Kardiotechnik	29	8	28	28	7	–	–	1	1
Insgesamt	3 753	2 597	2 547	2 293	1 658	254	169	1 206	770
öffentliche Schulen	971	676	699	661	480	38	29	272	167
private Schulen	2 782	1 921	1 848	1 632	1 178	216	140	934	603

1 einschl. Abbrecherinnen und Abbrecher

2 Daten unter dem Beruf Medizinisch-technische/r Laboratoriumsassistent/in gemeldet

3 Daten teilweise unter dem Beruf Medizinisch-technische/r Radiologieassistent/in gemeldet

9 Ausländische Auszubildende am 01.11.2023 nach ausgewählten Staatsangehörigkeiten und Geschlecht

Erdteil / Land	Insgesamt	Davon	
		männlich	weiblich
Europa	800	237	563
darunter			
Griechenland	57	45	12
Polen	87	13	74
Russische Föderation	59	11	48
Türkei	80	26	54
Ukraine	57	8	49
Afrika	613	240	373
darunter			
Kamerun	164	55	109
Kenia	69	15	54
Marokko	58	31	27
Nigeria	41	13	28
Tunesien	30	9	21
Amerika	135	51	84
darunter			
Brasilien	42	12	30
Chile	14	9	5
Kolumbien	21	8	13
Peru	7	3	4
Asien	1 623	563	1 060
darunter			
Afghanistan	101	60	41
Iran	129	48	81
Nepal	85	30	55
Syrien	177	85	92
Vietnam	811	221	590
Australien / Ozeanien	1	–	1
Staatenlos / Ungeklärte Staatsangehörigkeit / Ohne Angabe	7	4	3
Insgesamt	3 179	1 095	2 084

10 Lehrkräfte am 01.11.2023 nach Fachberufen, Beschäftigungsverhältnissen und Stundenanzahl

Fachberuf / rechtlicher Status der Schule	Hauptberufliche Lehrkräfte						Honorardozierende			
							Ärzte		sonstige Berufsgruppen	
	vollzeitbeschäftigt		teilzeitbeschäftigt		stundenweise beschäftigt		stundenweise beschäftigt			
	Lehr- kräfte	Woch.- stunden	Lehr- kräfte	Woch.- stunden	Lehr- kräfte	Woch.- stunden	Lehr- kräfte	Woch.- stunden	Lehr- kräfte	Woch.- stunden
Pflegeberufe	288	5 242	265	3 261	28	133	74	269	94	385
Gesundheits- und Kinderkrankenpfleger/in	–	–	1	18	–	–	–	–	–	–
Gesundheits- und Krankenpflegehelfer/in	–	–	–	–	–	–	–	–	–	–
Gesundheits- und Krankenpfleger/in	–	–	1	18	–	–	–	–	–	–
Hebamme/Entbindungspfleger	1	18	6	44	6	12	8	5	–	–
Pflegefachassistent/in	37	575	34	362	7	28	9	35	20	64
Pflegefachfrau/-mann	250	4 649	223	2 819	15	93	57	229	74	321
Medizinisch-technische/therapeutische und sonstige Berufe	202	4 314	136	1 661	23	145	150	381	190	511
Anästhesietechnische/r Assistent/in	9	168	6	80	–	–	8	40	12	108
Desinfektor/in	–	–	1	10	–	–	1	20	4	20
Diätassistent/in	2	43	3	41	1	5	–	–	16	40
Ergotherapeut/in	15	419	31	455	3	10	5	11	14	25
Gesundheitsaufseher/in	–	–	–	–	–	–	–	–	–	–
Hufbeschlagschmied/in	–	–	–	–	–	–	–	–	–	–
Logopäde/Logopädin	10	152	10	108	1	16	12	17	26	31
Masseur/in und medizinische/r Bademeister/in	2	40	–	–	–	–	–	–	–	–
Medizinische/r Sektions- und Präparationsassistent/in	2	40	–	–	–	–	5	8	3	4
Medizinische/r Technologin/e Funktionsdiagnostik	3	24	1	12	–	–	–	–	–	–
Medizinische/r Technologin/e Laboratoriumsanalytik¹	–	–	–	–	–	–	–	–	–	–
Medizinische/r Technologin/e Radiologie²	4	19	8	32	–	–	9	10	–	–
Medizinisch-technische/r Assistent/in Funktionsdiagnostik	1	24	–	–	–	–	–	–	7	12
Medizinisch-technische/r Laboratoriumsassistent/in	17	406	–	–	3	18	8	25	1	1
Medizinisch-technische/r Radiologieassistent/in	16	295	11	97	1	3	22	46	8	11
Notfallsanitäter/in	47	1 088	10	93	–	–	4	16	30	88
Operationstechnische/r Assistent/in	21	445	15	120	1	4	13	65	27	53
Pharmazeutisch-technische/r Assistent/in	9	214	12	208	6	39	–	–	–	–
Physiotherapeut/in	41	875	20	334	7	50	24	103	29	96
Podologe/Podologin	2	52	5	65	–	–	1	6	3	6
Techniker/in - Kardiotechnik	1	10	3	6	–	–	38	14	10	16
Insgesamt	490	9 556	401	4 922	51	278	224	650	284	896
öffentliche Schulen	126	2 237	102	862	6	13	98	89	65	101
private Schulen	364	7 319	299	4 060	45	265	126	561	219	795

¹ Daten unter dem Beruf Medizinisch-technische/r Laboratoriumsassistent/in gemeldet

² Daten teilweise unter dem Beruf Medizinisch-technische/r Radiologieassistent/in gemeldet

Das Amt für Statistik Berlin-Brandenburg

Das Amt für Statistik Berlin-Brandenburg ist für beide Länder die zentrale Dienstleistungseinrichtung auf dem Gebiet der amtlichen Statistik. Das Amt erbringt Serviceleistungen im Bereich Information und Analyse für die breite Öffentlichkeit, für alle gesellschaftlichen Gruppen sowie für Kunden aus Verwaltung und Politik, Wirtschaft und Wissenschaft. Kerngeschäft des Amtes ist die Durchführung der gesetzlich angeordneten amtlichen Statistiken für Berlin und Brandenburg. Das Amt erhebt die Daten, bereitet sie auf, interpretiert und analysiert sie und veröffentlicht die Ergebnisse. Die Grundversorgung aller Nutzerinnen und Nutzer mit statistischen Informationen erfolgt unentgeltlich, im Wesentlichen über das Internet und den Informationsservice. Daneben werden nachfrage- und zielgruppenorientierte Standardauswertungen zu Festpreisen angeboten. Kundenspezifische Aufbereitung/Beratung zu kostendeckenden Preisen ergänzt das Spektrum der Informationsbereitstellung.

Amtliche Statistik im Verbund

Die Statistiken werden bundesweit nach einheitlichen Konzepten, Methoden und Verfahren arbeitsteilig erstellt. Die Statistischen Ämter der Länder sind dabei grundsätzlich für die Durchführung der Erhebungen, für die Aufbereitung und Veröffentlichung der Länderergebnisse zuständig. Durch diese Kooperation in einem „Statistikverbund“ entstehen für alle Länder vergleichbare und zu einem Bundesergebnis zusammenführbare Erhebungsergebnisse.

Produkte und Dienstleistungen

Informationsservice

info@statistik-bbb.de

Tel. 0331 8173 -1777

Fax 0331 817330 -4091

Mo–Do 8:00–15:30 Uhr, Fr 8:00–13:30 Uhr

Statistische Informationen für jedermann sowie maßgeschneiderte Aufbereitung von Daten über Berlin und Brandenburg, Auskunft, Beratung, Pressedienst.

Standort Potsdam

Steinstraße 104–106, 14480 Potsdam

Standort Berlin

Alt-Friedrichsfelde 60, 10315 Berlin

Internet-Angebot

www.statistik-berlin-brandenburg.de mit aktuellen Daten, Pressemitteilungen, Fachbeiträgen, Statistischen Berichten zum kostenlosen Herunterladen, regionalstatistischen Informationen, Wahlstatistiken und -analysen sowie einem Überblick über das gesamte Leistungsspektrum des Amtes.

Statistische Berichte

mit Ergebnissen der einzelnen Statistiken in Tabellen in tiefer sachlicher Gliederung und Grafiken zur Veranschaulichung von Entwicklungen und Strukturen.

Statistische Bibliothek

Alt-Friedrichsfelde 60, 10315 Berlin

bibliothek@statistik-bbb.de

Tel. 0331 8173 -3540

Datenangebot aus dem Sachgebiet

Informationen zu dieser Veröffentlichung

Referat 14 Postschulische Bildung, Gesundheitswesen, Rechtspflege

Tel. 0331 8173 -1143

Gesundheitsschulen@statistik-bbb.de

Weitere Veröffentlichungen zum Thema

Statistische Berichte:

- Ausbildungsstätten für Fachberufe des Gesundheitswesens im Land Brandenburg
B II 6-jährlich