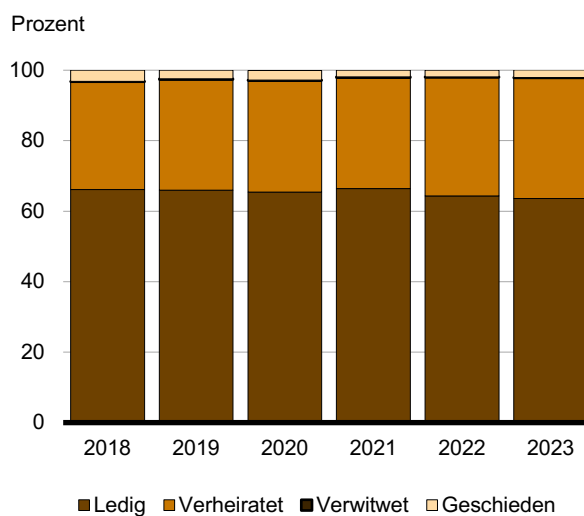


# Statistischer Bericht

A IV 11 – j / 23

┌ In Deutschland gemeldete  
Schwangerschaftsabbrüche  
von Frauen mit Wohnsitz  
im **Land Brandenburg 2023**

**In Deutschland gemeldete Schwangerschaftsabbrüche  
von Frauen mit Wohnsitz in Brandenburg 2018 bis 2023  
nach Familienstand**



## Impressum

Statistischer Bericht  
A IV 11 – j / 23

Erscheinungsfolge: jährlich  
Erschienen im **Juli 2024**

## Herausgeber

**Amt für Statistik** Berlin-Brandenburg  
Steinstraße 104 - 106  
14480 Potsdam  
info@statistik-bbb.de  
www.statistik-berlin-brandenburg.de

Tel. 0331 8173 - 1777  
Fax 0331 817330 - 4091

## Zeichenerklärung

0 weniger als die Hälfte von 1  
in der letzten besetzten Stelle,  
jedoch mehr als nichts  
– nichts vorhanden  
... Angabe fällt später an  
( ) Aussagewert ist eingeschränkt  
/ Zahlenwert nicht sicher genug  
• Zahlenwert unbekannt oder  
geheim zu halten  
x Tabellenfach gesperrt  
p vorläufige Zahl  
r berichtigte Zahl  
s geschätzte Zahl

**Amt für Statistik** Berlin-Brandenburg,  
Potsdam, 2024



Dieses Werk ist unter einer Creative Commons Lizenz  
vom Typ Namensnennung 3.0 Deutschland zugänglich.  
Um eine Kopie dieser Lizenz einzusehen, konsultieren Sie  
<http://creativecommons.org/licenses/by/3.0/de/>

## Inhaltsverzeichnis

Seite

[Metadaten zu dieser Statistik  
\(externer Link\)](#)

### Grafiken

#### In Deutschland gemeldete Schwangerschaftsabbrüche von Frauen mit Wohnsitz in Brandenburg

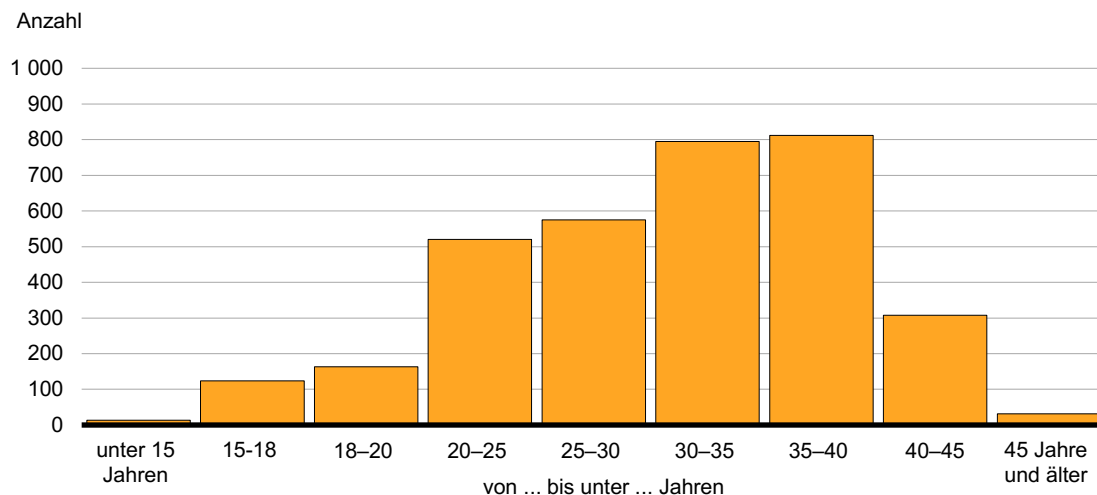
1 2023 nach Altersgruppen der Frauen .....	4
2 2018 bis 2023 nach Art des Eingriffs .....	4
3 2023 nach Anzahl der vorangegangenen Lebendgeborenen .....	9
4 2023 nach Dauer der abgebrochenen Schwangerschaft .....	11

### Tabellen

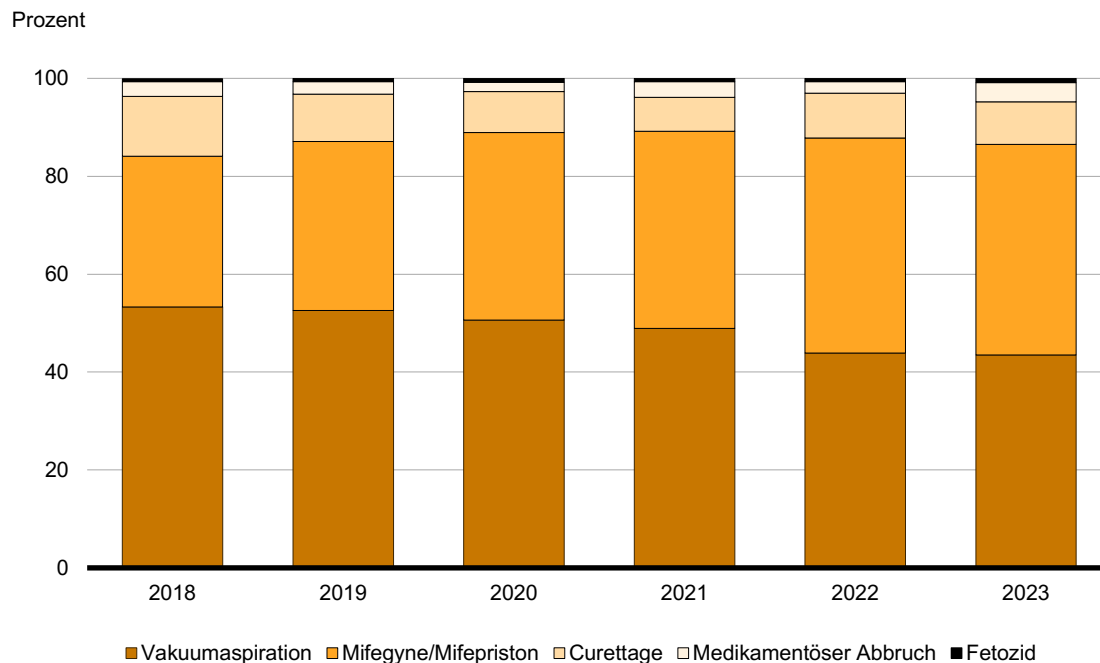
#### In Deutschland gemeldete Schwangerschaftsabbrüche von Frauen mit Wohnsitz in Brandenburg

1 2018 bis 2023 (Quoten der Schwangerschaftsabbrüche sowie allgemeine Fruchtbarkeitsziffer) .....	5
2 2018 bis 2023 nach Altersgruppen der Frauen, Familienstand, rechtlichem Grund des Abbruchs, Art und Ort des Eingriffs sowie der Anzahl der vorangegangenen Lebendgeborenen .....	6
3 2023 (Ausgewählte Vierteljahresergebnisse) .....	7
4 2023 nach Altersgruppen der Frauen, Zahl der im Haushalt der Frau lebenden minderjährigen Kinder sowie rechtlichem Grund des Abbruchs .....	8
5 2023 nach Altersgruppen der Frauen sowie Anzahl der vorangegangenen Lebendgeborenen .....	9
6 2023 nach Art des Eingriffs, Dauer der abgebrochenen Schwangerschaft, Ort des Eingriffs und nach Dauer des vollstationären Aufenthalts im Krankenhaus .....	10
7 2023 nach Dauer der abgebrochenen Schwangerschaft, rechtlichem Grund des Abbruchs und Ort des Eingriffs .....	11
8 2023 nach Altersgruppen der Frauen, rechtlichem Grund des Abbruchs, Ort des Eingriffs und Familienstand der Schwangeren .....	12

## 1 In Deutschland gemeldete Schwangerschaftsabbrüche von Frauen mit Wohnsitz in Brandenburg 2023 nach Altersgruppen der Frauen



## 2 In Deutschland gemeldete Schwangerschaftsabbrüche von Frauen mit Wohnsitz in Brandenburg 2018 bis 2023 nach Art des Eingriffs



Quelle: Statistisches Bundesamt, Bundesstatistik über Schwangerschaftsabbrüche 2023

## 1 Quoten der Schwangerschaftsabbrüche sowie allgemeine Fruchtbarkeitsziffer in Brandenburg 2018 bis 2023

Merkmal	2018	2019	2020	2021	2022	2023
in Deutschland gemeldete Schwangerschaftsabbrüche von Frauen mit Wohnsitz in Brandenburg						
Schwangerschaftsabbrüche <sup>1</sup>	3 416	3 352	3 366	3 138	3 113	3 341
im Land des Wohnsitzes der Schwangeren (Brandenburg)	2 916	2 918	2 842	2 728	2 649	2 822
in übrigen Bundesländern	500	434	524	410	464	519
Frauen im gebärfähigen Alter von 15 bis unter 45 Jahren <sup>2 3</sup>	359 187	362 196	365 713	369 171	376 354 r	376 354 p
in Brandenburg geborene Kinder						
Geborene Kinder <sup>2 3</sup>	19 963	19 412	19 085	19 114	17 498 r	17 498 p
Lebendgeborene	19 881	19 329	18 998	19 029	17 439 r	17 439 p
Totgeborene	82	83	87	85	59 r	59 p
Lebendgeborene je 1000 Brandenburger Frauen im Alter von 15 bis unter 45 Jahren <sup>2</sup>	55,3	53,4	51,9	51,5	46,3 r	46,3 p
allgemeine Fruchtbarkeitsziffer in Brandenburg						
Quoten der Schwangerschaftsabbrüche (Abbruchsziffern)						
Schwangerschaftsabbrüche je 1000 Brandenburger Frauen im gebärfähigen Alter von 15 bis unter 45 Jahren	9,5	9,3	9,2	8,5	8,3 r	8,9 p
Schwangerschaftsabbrüche je 1000 lebend- und totgeborenen Kinder	171,1	172,7	176,4	164,2	177,9 r	190,9 p
Veränderung zum Vorjahr in Prozent						
in Deutschland gemeldete Schwangerschaftsabbrüche von Frauen mit Wohnsitz in Brandenburg						
Schwangerschaftsabbrüche <sup>1</sup>	3,9	– 1,9	0,4	– 6,8	– 0,8	7,3
im Land des Wohnsitzes der Schwangeren (Brandenburg)	– 0,3	0,1	– 2,6	– 4,0	– 2,9	6,5
in übrigen Bundesländern	38,1	– 13,2	20,7	– 21,8	13,2	11,9
Frauen im gebärfähigen Alter von 15 bis unter 45 Jahren <sup>2 3</sup>	0,5	0,8	1,0	0,9	1,9 r	0,0 p
in Brandenburg geborene Kinder						
Geborene Kinder <sup>2</sup>	– 2,3	– 2,8	– 1,7	0,2	– 8,5 r	0,0 p
Lebendgeborene	– 2,2	– 2,8	– 1,7	0,2	– 8,4 r	0,0 p
Totgeborene	– 18,0	1,2	4,8	– 2,3	– 30,6 r	0,0 p
Lebendgeborene je 1000 Brandenburger Frauen im Alter von 15 bis unter 45 Jahren <sup>2</sup>	– 2,7	– 3,6	– 2,7	– 0,8	– 10,1 r	0,0 p
allgemeine Fruchtbarkeitsziffer in Brandenburg						
Quoten der Schwangerschaftsabbrüche (Abbruchsziffern)						
Schwangerschaftsabbrüche je 1000 Brandenburger Frauen im gebärfähigen Alter von 15 bis unter 45 Jahren	3,4	– 2,7	– 0,5	– 7,6	– 2,7 r	7,3 p
Schwangerschaftsabbrüche je 1000 lebend- und totgeborenen Kinder	6,4	0,9	2,1	– 6,9	8,4 r	7,3 p

1 Quelle: Statistisches Bundesamt, Bundesstatistik über Schwangerschaftsabbrüche 2023

2 Statistik über die natürliche Bevölkerungsbewegung in Brandenburg

3 Berechnungen für 2023 auf Basis der endgültigen Bevölkerungsergebnisse 2022

**2 In Deutschland gemeldete Schwangerschaftsabbrüche von Frauen mit Wohnsitz in Brandenburg  
2018 bis 2023 nach Altersgruppen der Frauen, Familienstand, rechtlichem Grund des Abbruchs,  
Art und Ort des Eingriffs sowie der Anzahl der vorangegangenen Lebendgeborenen**

Merkmal	2018		2019		2020		2021		2022		2023	
	Anzahl	%	Anzahl	%	Anzahl	%	Anzahl	%	Anzahl	%	Anzahl	%
insgesamt												
Schwangerschaftsabbrüche	3 416	100	3 352	100	3 366	100	3 138	100	3 113	100	3 341	100
Alter der Frauen in Jahren	nach Altersgruppen der Frauen											
unter 15	12	0,4	10	0,3	11	0,3	16	0,5	22	0,7	13	0,4
15 bis unter 18	98	2,9	108	3,2	105	3,1	101	3,2	82	2,6	124	3,7
18 bis unter 20	169	4,9	161	4,8	137	4,1	126	4,0	129	4,1	163	4,9
20 bis unter 25	513	15,0	463	13,8	524	15,6	450	14,3	512	16,4	520	15,6
25 bis unter 30	762	22,3	651	19,4	639	19,0	574	18,3	500	16,1	575	17,2
30 bis unter 35	891	26,1	949	28,3	907	26,9	889	28,3	837	26,9	795	23,8
35 bis unter 40	699	20,5	724	21,6	753	22,4	688	21,9	723	23,2	812	24,3
40 bis unter 45	236	6,9	268	8,0	267	7,9	278	8,9	286	9,2	308	9,2
45 und älter	36	1,0	18	0,5	23	0,7	16	0,5	22	0,7	31	0,9
nach Familienstand der Frauen												
Ledig	2 257	66,1	2 213	66,0	2 203	65,4	2 083	66,4	2 001	64,3	2 124	63,6
Verheiratet	1 046	30,6	1 051	31,4	1 068	31,7	990	31,5	1 049	33,7	1 141	34,2
Verwitwet	3	0,1	7	0,2	5	0,1	6	0,2	4	0,1	3	0,1
Geschieden	110	3,2	81	2,4	90	2,7	59	1,9	59	1,9	73	2,2
nach rechtlichem Grund des Abbruchs												
Beratungsregelung	3 298	96,5	3 257	97,2	3 299	98,0	3 034	96,7	3 038	97,6	3 245	97,1
Medizinische Indikation	116	3,4	95	2,8	65	1,9	88	2,8	75	2,4	95	2,8
Kriminologische Indikation	2	0,1	–	–	2	0,1	16	0,5	–	–	1	0,0
nach Art des Eingriffs												
Curettage	418	12,2	324	9,7	284	8,4	217	6,9	285	9,2	291	8,7
Vakuumaspiration	1 820	53,3	1 763	52,6	1 704	50,6	1 536	48,9	1 366	43,9	1 454	43,5
Hysterotomie/ Hysterektomie	2	0,1	–	–	–	–	–	–	–	–	–	–
Mifegyne/Mifepriston	1 053	30,8	1 155	34,5	1 288	38,3	1 264	40,3	1 367	43,9	1 437	43,0
Medikamentöser Abbruch	104	3,0	85	2,5	63	1,9	99	3,2	72	2,3	129	3,9
Fetozid bei Mehrlings- schwangerschaft	1	0,0	3	0,1	2	0,1	1	0,0	8	0,3	1	0,0
Fetozid bei sonstigen Fällen	18	0,5	22	0,7	25	0,7	21	0,7	15	0,5	29	0,9
nach Ort des Eingriffs												
Krankenhaus	1 643	48,1	1 564	46,7	1 433	42,6	1 389	44,3	1 251	40,2	1 429	42,8
ambulant	1 566	45,8	1 494	44,6	1 370	40,7	1 304	41,6	1 179	37,9	1 353	40,5
vollstationär	77	2,3	70	2,1	63	1,9	85	2,7	72	2,3	76	2,3
Ambulante Arztpraxis	1 773	51,9	1 788	53,3	1 933	57,4	1 749	55,7	1 862	59,8	1 912	57,2
nach Anzahl der vorangegangenen Lebendgeborenen												
Keine	944	27,6	926	27,6	917	27,2	886	28,2	899	28,9	1 109	33,2
1	1 051	30,8	1 019	30,4	976	29,0	939	29,9	878	28,2	873	26,1
2	1 030	30,2	986	29,4	1 040	30,9	901	28,7	907	29,1	926	27,7
3	252	7,4	259	7,7	306	9,1	287	9,1	296	9,5	296	8,9
4	85	2,5	99	3,0	82	2,4	80	2,5	81	2,6	83	2,5
5 und mehr	54	1,6	63	1,9	45	1,3	45	1,4	52	1,7	54	1,6

Quelle: Statistisches Bundesamt, Bundesstatistik über Schwangerschaftsabbrüche 2023

### 3 In Deutschland gemeldete Schwangerschaftsabbrüche von Frauen mit Wohnsitz in Brandenburg 2023 (Ausgewählte Vierteljahresergebnisse)

Merkmal	1. Quartal 2023		2. Quartal 2023		3. Quartal 2023		4. Quartal 2023	
	Anzahl	%	Anzahl	%	Anzahl	%	Anzahl	%
insgesamt								
Schwangerschaftsabbrüche	832	100	838	100	921	100	750	100
Alter der Frauen in Jahren								
nach Altersgruppen der Frauen								
unter 15	5	0,6	2	0,2	5	0,5	1	0,1
15 bis unter 18	32	3,8	29	3,5	39	4,2	24	3,2
18 bis unter 20	42	5,0	42	5,0	51	5,5	28	3,7
20 bis unter 25	127	15,3	132	15,8	137	14,9	124	16,5
25 bis unter 30	139	16,7	148	17,7	145	15,7	143	19,1
30 bis unter 35	205	24,6	200	23,9	216	23,5	174	23,2
35 bis unter 40	194	23,3	201	24,0	225	24,4	192	25,6
40 bis unter 45	81	9,7	74	8,8	92	10,0	61	8,1
45 und älter	7	0,8	10	1,2	11	1,2	3	0,4
nach Familienstand der Frauen								
Ledig	561	67,4	527	62,9	568	61,7	468	62,4
Verheiratet	253	30,4	292	34,8	328	35,6	268	35,7
Verwitwet	–	–	–	–	1	0,1	2	0,3
Geschieden	18	2,2	19	2,3	24	2,6	12	1,6
nach rechtllichem Grund des Abbruchs								
Beratungsregelung	809	97,2	817	97,5	892	96,9	727	96,9
Medizinische Indikation	22	2,6	21	2,5	29	3,1	23	3,1
Kriminologische Indikation	1	0,0	–	–	–	–	–	–
nach Art des Eingriffs								
Curettage	77	9,3	94	11,2	65	7,1	55	7,3
Vakuumaspiration	336	40,4	374	44,6	417	45,3	327	43,6
Hysterotomie/ Hysterektomie	–	–	–	–	–	–	–	–
Mifegyne/Mifepriston	392	47,1	327	39,0	392	42,6	326	43,5
Medikamentöser Abbruch	21	2,5	39	4,7	36	3,9	33	4,4
Fetozid bei Mehrlings- schwangerschaft	–	–	–	–	1	0,1	–	–
Fetozid bei sonstigen Fällen	6	0,7	4	0,5	10	1,1	9	1,2
nach Ort des Eingriffs								
Krankenhaus	316	38,0	379	45,2	428	46,5	306	40,8
ambulant	295	35,5	363	43,3	402	43,6	293	39,1
vollstationär	21	2,5	16	1,9	26	2,8	13	1,7
Ambulante Arztpraxis	516	62,0	459	54,8	493	53,5	444	59,2
nach Dauer der abgebrochenen Schwangerschaft								
Vollendete Wochen								
unter 5	47	5,6	58	6,9	71	7,7	57	7,6
5 bis 6	209	25,1	238	28,4	267	29,0	240	32,0
7 bis 8	342	41,1	308	36,8	325	35,3	264	35,2
9 bis 11	216	26,0	215	25,7	233	25,3	169	22,5
12 bis 15	5	0,6	8	1,0	7	0,8	7	0,9
16 bis 18	5	0,6	6	0,7	7	0,8	4	0,5
19 bis 21	1	0,1	2	0,2	2	0,2	2	0,0
22 und mehr	7	0,8	3	0,4	9	1,0	7	0,9
nach Anzahl der vorangegangenen Lebendgeborenen								
Keine	266	32,0	270	32,2	317	34,4	256	34,1
1	233	28,0	227	27,1	230	25,0	183	24,4
2	228	27,4	238	28,4	253	27,5	207	27,6
3	69	8,3	74	8,8	77	8,4	76	10,1
4	22	2,6	17	2,0	26	2,8	18	2,4
5 und mehr	14	1,7	12	1,4	18	2,0	10	1,3

Quelle: Statistisches Bundesamt, Bundesstatistik über Schwangerschaftsabbrüche 2023

**4 In Deutschland gemeldete Schwangerschaftsabbrüche von Frauen mit Wohnsitz in Brandenburg 2023  
nach Altersgruppen der Frauen, Zahl der im Haushalt der Frau lebenden minderjährigen Kinder  
sowie rechtlichem Grund des Abbruchs**

Alter der Frauen in Jahren	Schwanger- schafts- abbrüche	Davon						
		bei Frauen mit im Haushalt lebenden minder- jährigen Kindern	davon mit					bei Frauen ohne im Haushalt lebenden minder- jährigen Kindern
			1 Kind	2 Kindern	3 Kindern	4 Kindern	5 Kindern und mehr	
Schwangerschaftsabbrüche insgesamt								
unter 15	13	–	–	–	–	–	–	13
15 bis unter 18	124	7	5	2	–	–	–	117
18 bis unter 20	163	24	21	3	–	–	–	139
20 bis unter 25	520	184	120	50	12	1	1	336
25 bis unter 30	575	382	177	142	48	9	6	193
30 bis unter 35	795	637	260	267	72	26	12	158
35 bis unter 40	812	678	204	317	118	23	16	134
40 bis unter 45	308	273	82	120	42	14	15	35
45 und älter	31	26	6	16	2	1	1	5
Insgesamt	3 341	2 211	875	917	294	74	51	1 130
davon								
nach Beratungsregelung								
unter 15	13	–	–	–	–	–	–	13
15 bis unter 18	124	7	5	2	–	–	–	117
18 bis unter 20	158	24	21	3	–	–	–	134
20 bis unter 25	516	184	120	50	12	1	1	332
25 bis unter 30	560	377	174	140	48	9	6	183
30 bis unter 35	767	623	248	265	72	26	12	144
35 bis unter 40	779	661	198	308	116	23	16	118
40 bis unter 45	297	266	77	118	42	14	15	31
45 und älter	31	26	6	16	2	1	1	5
Zusammen	3 245	2 168	849	902	292	74	51	1 077
nach medizinischer und kriminologischer Indikation								
unter 15	–	–	–	–	–	–	–	–
15 bis unter 18	–	–	–	–	–	–	–	–
18 bis unter 20	5	–	–	–	–	–	–	5
20 bis unter 25	4	–	–	–	–	–	–	4
25 bis unter 30	15	5	3	2	–	–	–	10
30 bis unter 35	28	14	12	2	–	–	–	14
35 bis unter 40	33	17	6	9	2	–	–	16
40 bis unter 45	11	7	5	2	–	–	–	4
45 und älter	–	–	–	–	–	–	–	–
Zusammen	96	43	26	15	2	–	–	53

Quelle: Statistisches Bundesamt, Bundesstatistik über Schwangerschaftsabbrüche 2023

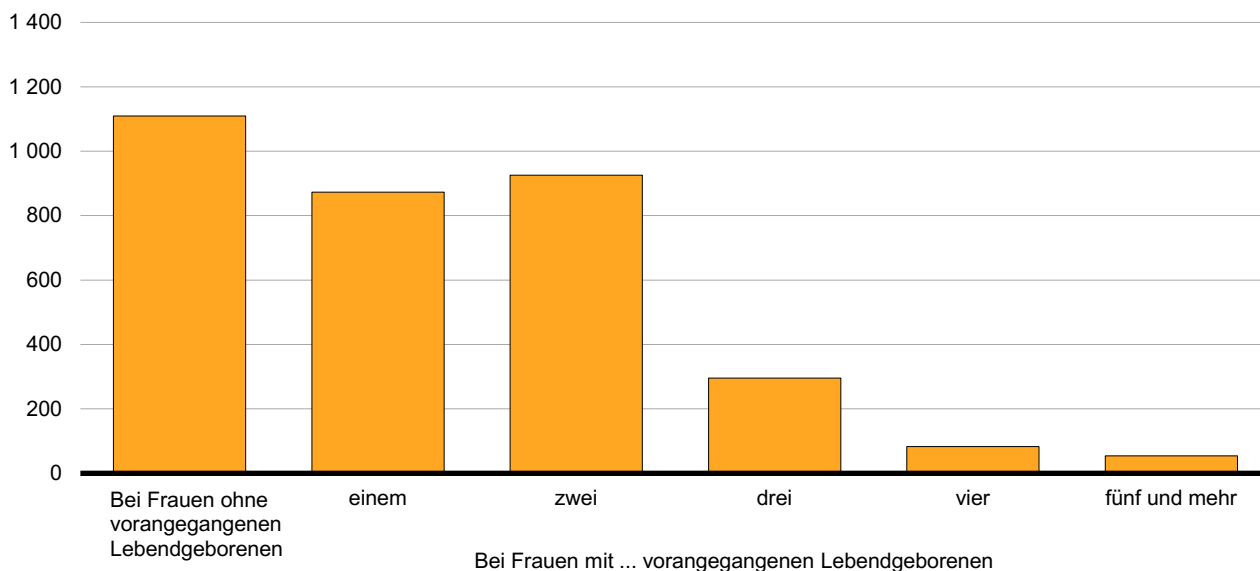


### 5 In Deutschland gemeldete Schwangerschaftsabbrüche von Frauen mit Wohnsitz in Brandenburg 2023 nach Altersgruppen der Frauen sowie Anzahl der vorangegangenen Lebendgeborenen

Alter der Frauen in Jahren	Schwangerschaftsabbrüche	Davon						
		bei Frauen mit vorangegangenen Lebendgeborenen	davon mit ... vorangegangenen Lebendgeborenen					bei Frauen ohne vorangegangenen Lebendgeborenen
			1	2	3	4	5 und mehr	
unter 15	13	–	–	–	–	–	–	13
15 bis unter 18	124	7	6	1	–	–	–	117
18 bis unter 20	163	24	22	2	–	–	–	139
20 bis unter 25	520	186	121	51	12	1	1	334
25 bis unter 30	575	384	180	138	49	10	7	191
30 bis unter 35	795	642	257	267	76	30	12	153
35 bis unter 40	812	687	208	322	115	25	17	125
40 bis unter 45	308	275	74	126	43	16	16	33
45 und älter	31	27	5	19	1	1	1	4
<b>Insgesamt</b>	<b>3 341</b>	<b>2 232</b>	<b>873</b>	<b>926</b>	<b>296</b>	<b>83</b>	<b>54</b>	<b>1 109</b>

### 3 In Deutschland gemeldete Schwangerschaftsabbrüche von Frauen mit Wohnsitz in Brandenburg 2023 nach Anzahl der vorangegangenen Lebendgeborenen

Anzahl



Quelle: Statistisches Bundesamt, Bundesstatistik über Schwangerschaftsabbrüche 2023

**6 In Deutschland gemeldete Schwangerschaftsabbrüche von Frauen mit Wohnsitz in Brandenburg 2023  
nach Art des Eingriffs, Dauer der abgebrochenen Schwangerschaft, Ort des Eingriffs und  
nach Dauer des vollstationären Aufenthalts im Krankenhaus**

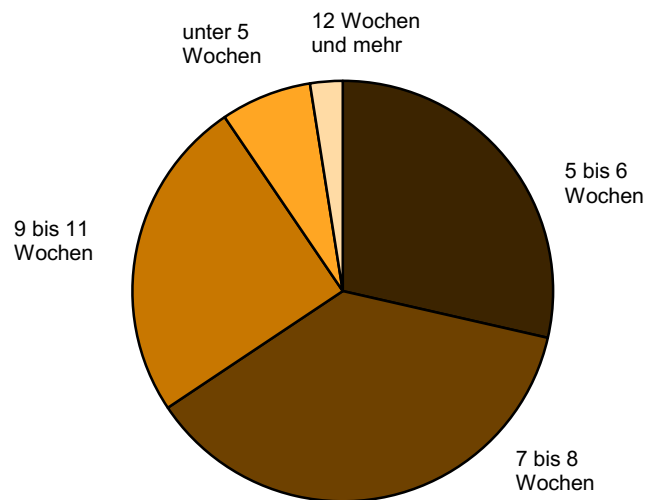
Merkmal	Schwangerschafts- abbrüche		Darunter nach Art des Eingriffs					
	insgesamt	darunter mit Komplikation	Curettage	Vakuum- aspiration	Mifegyne/ Mifepriston	Medika- mentöser Abbruch	Fetozid	
							bei Mehrlings- schwanger- schaft	bei sonstigen Fällen
Schwangerschafts- abbrüche	3 341	15	291	1 454	1 437	129	1	29
Vollendete Wochen	nach Dauer der abgebrochenen Schwangerschaft							
unter 5	233	1	1	9	215	8	–	–
5 bis 6	954	2	16	265	640	33	–	–
7 bis 8	1 239	5	105	511	582	41	–	–
9 bis 11	833	–	163	660	–	10	–	–
12 bis 15	27	–	6	7	–	13	–	1
16 bis 18	22	2	–	1	–	19	1	1
19 bis 21	7	1	–	1	–	2	–	4
22 und mehr	26	4	–	–	–	3	–	23
Krankenhaus	1 429	13	174	920	246	59	1	29
ambulant	1 353	4	165	917	244	26	–	1
vollstationär	76	9	9	3	2	33	1	28
Ambulante Arztpraxis	1 912	2	117	534	1 191	70	–	–
	nach Dauer des vollstationären Aufenthalts im Krankenhaus							
1 Tag	37	2	9	3	2	15	–	8
2 Tage	20	1	–	–	–	10	1	9
3 Tage	10	2	–	–	–	4	–	6
4 Tage und mehr	9	4	–	–	–	4	–	5

Quelle: Statistisches Bundesamt, Bundesstatistik über Schwangerschaftsabbrüche 2023

**7 In Deutschland gemeldete Schwangerschaftsabbrüche von Frauen mit Wohnsitz in Brandenburg 2023  
nach Dauer der abgebrochenen Schwangerschaft, rechtlichem Grund des Abbruchs und Ort des Eingriffs**

Dauer der Schwangerschaft in vollendeten Wochen		Schwangerschaftsabbrüche insgesamt		Rechtliche Begründung			Ort des Eingriffs		
				Beratungsregelung	Medizinische Indikation	Kriminologische Indikation	Krankenhaus		Ambulante Arztpraxis
		Anzahl	%				Anzahl		
unter	5	233	7,0	232	1	–	29	–	204
5 bis	6	954	28,6	949	5	–	283	–	671
7 bis	8	1 239	37,1	1 237	2	–	462	6	771
9 bis	11	833	24,9	827	5	1	560	7	266
12 bis	15	27	0,8	–	27	–	14	13	–
16 bis	18	22	0,7	–	22	–	4	18	–
19 bis	21	7	0,2	–	7	–	–	7	–
22 und mehr		26	0,8	–	26	–	1	25	–
Insgesamt		3 341	100	3 245	95	1	1 353	76	1 912

**4 In Deutschland gemeldete Schwangerschaftsabbrüche von Frauen mit Wohnsitz in Brandenburg 2023  
nach Dauer der abgebrochenen Schwangerschaft**



Quelle: Statistisches Bundesamt, Bundesstatistik über Schwangerschaftsabbrüche 2023

**8 In Deutschland gemeldete Schwangerschaftsabbrüche von Frauen mit Wohnsitz in Brandenburg 2023  
nach Altersgruppen der Frauen, rechtlichem Grund des Abbruchs, Ort des Eingriffs und Familienstand  
der Schwangeren**

Alter der Frauen in Jahren	Schwanger- schaftsabbrüche insgesamt	Rechtliche Begründung			Ort des Eingriffs		
		Beratungs- regelung	Medizinische Indikation	Kriminologische Indikation	Krankenhaus		Ambulante Arztpraxis
					ambulant	vollstationär	
Schwangerschaftsabbrüche insgesamt							
unter 15	13	13	–	–	7	1	5
15 bis unter 18	124	124	–	–	70	1	53
18 bis unter 20	163	158	5	–	86	2	75
20 bis unter 25	520	516	3	1	227	4	289
25 bis unter 30	575	560	15	–	256	13	306
30 bis unter 35	795	767	28	–	292	22	481
35 bis unter 40	812	779	33	–	303	25	484
40 bis unter 45	308	297	11	–	100	8	200
45 und älter	31	31	–	–	12	–	19
Insgesamt	3 341	3 245	95	1	1 353	76	1 912
davon nach Familienstand der Schwangeren							
ledig							
unter 15	13	13	–	–	7	1	5
15 bis unter 18	124	124	–	–	70	1	53
18 bis unter 20	162	157	5	–	85	2	75
20 bis unter 25	480	476	3	1	201	4	275
25 bis unter 30	422	415	7	–	184	9	229
30 bis unter 35	440	427	13	–	169	11	260
35 bis unter 40	363	351	12	–	142	7	214
40 bis unter 45	112	109	3	–	44	3	65
45 und älter	8	8	–	–	5	–	3
Zusammen	2 124	2 080	43	1	907	38	1 179
verheiratet							
unter 15	–	–	–	–	–	–	–
15 bis unter 18	–	–	–	–	–	–	–
18 bis unter 20	1	1	–	–	1	–	–
20 bis unter 25	38	38	–	–	24	–	14
25 bis unter 30	143	135	8	–	67	4	72
30 bis unter 35	334	319	15	–	115	11	208
35 bis unter 40	424	403	21	–	150	18	256
40 bis unter 45	180	172	8	–	49	5	126
45 und älter	21	21	–	–	6	–	15
Zusammen	1 141	1 089	52	–	412	38	691
verwitwet							
unter 15	–	–	–	–	–	–	–
15 bis unter 18	–	–	–	–	–	–	–
18 bis unter 20	–	–	–	–	–	–	–
20 bis unter 25	–	–	–	–	–	–	–
25 bis unter 30	–	–	–	–	–	–	–
30 bis unter 35	–	–	–	–	–	–	–
35 bis unter 40	2	2	–	–	1	–	1
40 bis unter 45	1	1	–	–	–	–	1
45 und älter	–	–	–	–	–	–	–
Zusammen	3	3	–	–	1	–	2
geschieden							
unter 15	–	–	–	–	–	–	–
15 bis unter 18	–	–	–	–	–	–	–
18 bis unter 20	–	–	–	–	–	–	–
20 bis unter 25	2	2	–	–	2	–	–
25 bis unter 30	10	10	–	–	5	–	5
30 bis unter 35	21	21	–	–	8	–	13
35 bis unter 40	23	23	–	–	10	–	13
40 bis unter 45	15	15	–	–	7	–	8
45 und älter	2	2	–	–	1	–	1
Zusammen	73	73	–	–	33	–	40

Quelle: Statistisches Bundesamt, Bundesstatistik über Schwangerschaftsabbrüche 2023

## Das Amt für Statistik Berlin-Brandenburg

Das Amt für Statistik Berlin-Brandenburg ist für beide Länder die zentrale Dienstleistungseinrichtung auf dem Gebiet der amtlichen Statistik. Das Amt erbringt Serviceleistungen im Bereich Information und Analyse für die breite Öffentlichkeit, für alle gesellschaftlichen Gruppen sowie für Kunden aus Verwaltung und Politik, Wirtschaft und Wissenschaft. Kerngeschäfts des Amtes ist die Durchführung der gesetzlich angeordneten amtlichen Statistiken für Berlin und Brandenburg. Das Amt erhebt die Daten, bereitet sie auf, interpretiert und analysiert sie und veröffentlicht die Ergebnisse. Die Grundversorgung aller Nutzerinnen und Nutzer mit statistischen Informationen erfolgt unentgeltlich, im Wesentlichen über das Internet und den Informationsservice. Daneben werden nachfrage- und zielgruppenorientierte Standardauswertungen zu Festpreisen angeboten. Kundenspezifische Aufbereitung/Beratung zu kostendeckenden Preisen ergänzt das Spektrum der Informationsbereitstellung.

### Amtliche Statistik im Verbund

Die Statistiken werden bundesweit nach einheitlichen Konzepten, Methoden und Verfahren arbeitsteilig erstellt. Die Statistischen Ämter der Länder sind dabei grundsätzlich für die Durchführung der Erhebungen, für die Aufbereitung und Veröffentlichung der Länderergebnisse zuständig. Durch diese Kooperation in einem „Statistikverbund“ entstehen für alle Länder vergleichbare und zu einem Bundesergebnis zusammenführbare Erhebungsergebnisse.

## Produkte und Dienstleistungen

### Informationsservice

[info@statistik-bbb.de](mailto:info@statistik-bbb.de)

Tel. 0331 8173 -1777

Fax 0331 817330 -4091

Mo–Do 8:00–15:30 Uhr, Fr 8:00–13:30 Uhr

Statistische Informationen für jedermann sowie maßgeschneiderte Aufbereitung von Daten über Berlin und Brandenburg, Auskunft, Beratung, Pressedienst.

### Standort Potsdam

Steinstraße 104–106, 14480 Potsdam

### Standort Berlin

Alt-Friedrichsfelde 60, 10315 Berlin

### Internet-Angebot

[www.statistik-berlin-brandenburg.de](http://www.statistik-berlin-brandenburg.de) mit aktuellen Daten, Pressemitteilungen, Fachbeiträgen, Statistischen Berichten zum kostenlosen Herunterladen, regionalstatistischen Informationen, Wahlstatistiken und -analysen sowie einem Überblick über das gesamte Leistungsspektrum des Amtes.

### Statistische Berichte

mit Ergebnissen der einzelnen Statistiken in Tabellen in tiefer sachlicher Gliederung und Grafiken zur Veranschaulichung von Entwicklungen und Strukturen.

### Statistische Bibliothek

Alt-Friedrichsfelde 60, 10315 Berlin

[bibliothek@statistik-bbb.de](mailto:bibliothek@statistik-bbb.de)

Tel. 0331 8173 -3540

## Datenangebot aus dem Sachgebiet

### Informationen zu dieser Veröffentlichung

Referat 14

Tel. 0331 8173 -1152

Fax 0331 817330 -1911

[gesundheit@statistik-bbb.de](mailto:gesundheit@statistik-bbb.de)

### Weitere Veröffentlichungen zum Thema

Statistische Berichte:

- Krankenhausstatistik, Land Berlin  
Teil I Grunddaten der Krankenhäuser  
A IV 2
- Krankenhausstatistik, Land Berlin  
Teil II Diagnosen  
der Krankenhauspatientinnen und -  
patienten  
A IV 3
- Krankenhausstatistik, Land Berlin  
Teil III Kostennachweis  
der Krankenhäuser  
A IV 4
- Krankenhausstatistik, Land Brandenburg  
Teil I Grunddaten der Krankenhäuser  
A IV 2
- Krankenhausstatistik, Land Brandenburg  
Teil II Diagnosen  
der Krankenhauspatientinnen und -  
patienten  
A IV 3
- Krankenhausstatistik, Land Brandenburg  
Teil III Kostennachweis  
der Krankenhäuser  
A IV 4
- Krankenhausstatistik, Land Brandenburg  
Teil I und II Grunddaten der Vorsorge-  
oder Rehabilitationseinrichtungen und  
Diagnosestatistik der Vorsorge- und  
Rehabilitationseinrichtungen  
A IV 5
- Gestorbene nach Todesursachen im  
Land Berlin  
A IV 10
- Gestorbene nach Todesursachen im  
Land Brandenburg  
A IV 10
- In Deutschland gemeldete  
Schwangerschaftsabbrüche  
von Frauen mit Wohnsitz  
im Land Berlin  
A IV 11
- Gestorbene nach ausgewählten Todes-  
ursachen im Land Brandenburg  
A IV 12
- Gestorbene nach ausgewählten Todes-  
ursachen im Land Berlin