

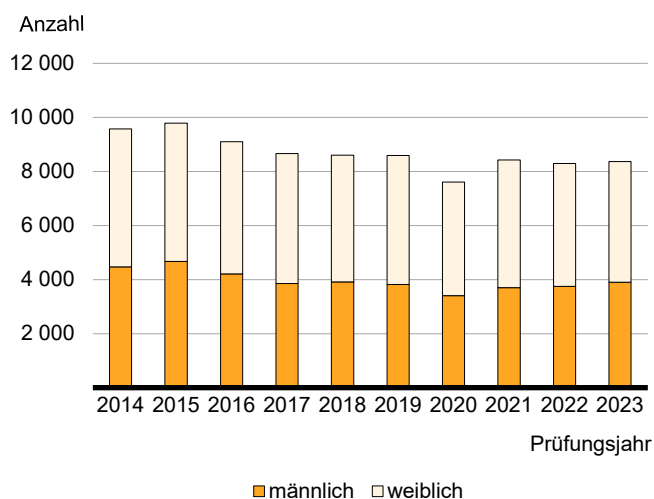
# Statistischer Bericht

B III 3 – j / 23

## ▮ Akademische und staatliche Abschlussprüfungen im **Land Brandenburg** **Prüfungsjahr 2023**

Teil 2: Ausführliche Ergebnisse

### Bestandene Abschlussprüfungen im Land Brandenburg 2014 bis 2023 nach Geschlecht



## Impressum

Statistischer Bericht  
B III 3 – j / 23

Erscheinungsfolge: jährlich  
Erschienen im **Juni 2024**

## Herausgeber

**Amt für Statistik** Berlin-Brandenburg  
Steinstraße 104 - 106  
14480 Potsdam  
info@statistik-bbb.de  
www.statistik-berlin-brandenburg.de

Tel. 0331 8173 - 1777  
Fax 0331 817330 - 4091

## Zeichenerklärung

- 0 weniger als die Hälfte von 1  
in der letzten besetzten Stelle,  
jedoch mehr als nichts
- nichts vorhanden
- ... Angabe fällt später an
- ( ) Aussagewert ist eingeschränkt
- / Zahlenwert nicht sicher genug
- Zahlenwert unbekannt oder  
geheim zu halten
- x Tabellenfach gesperrt
- p vorläufige Zahl
- r berichtigte Zahl
- s geschätzte Zahl

**Amt für Statistik** Berlin-Brandenburg,  
Potsdam, 2024



*Dieses Werk ist unter einer Creative Commons Lizenz  
vom Typ Namensnennung 3.0 Deutschland zugänglich.  
Um eine Kopie dieser Lizenz einzusehen, konsultieren Sie  
<http://creativecommons.org/licenses/by/3.0/de/>*

## Inhaltsverzeichnis

	Seite		Seite
<a href="#">Metadaten zu dieser Statistik (externer Link)</a>			
<b>Grafiken</b>			
1 Bestandene Abschlussprüfungen nach Erst- bzw. weiterem Studium im Land Brandenburg in den Prüfungsjahren 2014 bis 2023	6		
2 Bestandene Bachelor- und Masterab- schlüsse im Land Brandenburg in den Prü- fungsjahren 2014 bis 2023	7		
3 Bestandene Abschlussprüfungen in der Prü- fungsgruppe Universitärer Abschluss im Land Brandenburg im Prüfungsjahr 2023	8		
4 Bestandene Abschlussprüfungen im Land Brandenburg im Prüfungsjahr 2023 nach Fächergruppen	18		
<b>Tabellen</b>			
1 Bestandene Abschlussprüfungen im Land Brandenburg in den Prüfungsjahren 2014 bis 2023 nach Prüfungsgruppen	4	5 Bestandene Lehramtsprüfungen im Land Brandenburg im Prüfungsjahr 2023 nach Fächergruppen, Fachsemestern und Hochschulen	23
2 Bestandene Abschlussprüfungen im Land Brandenburg im Prüfungsjahr 2023 nach Hochschularten und Prüfungsgruppen	8	<b>Anlagen</b>	
3 Bestandene Abschlussprüfungen im Land Brandenburg im Prüfungsjahr 2023 nach Fächer- und Prüfungsgruppen und Hoch- schularten	9	1 Hochschulen im Land Brandenburg nach der Trägerschaft	26
4 Bestandene Abschlussprüfungen nach Erst- studium im Land Brandenburg im Prüfungs- jahr 2023 nach Fächer- und Prüfungsgruppen, Fachsemestern und Hochschularten (ohne Lehramt)	19	2 Zuordnung der Abschlussprüfungen zu den Prüfungsgruppen in der bundeseinheitlichen Studenten- und Prüfungsstatistik (Stand Wintersemester 2022/23)	27

# 1 Bestandene Abschlussprüfungen im Land Brandenburg in den Prüfungsjahren 2014 bis 2023 nach Prüfungsgruppen

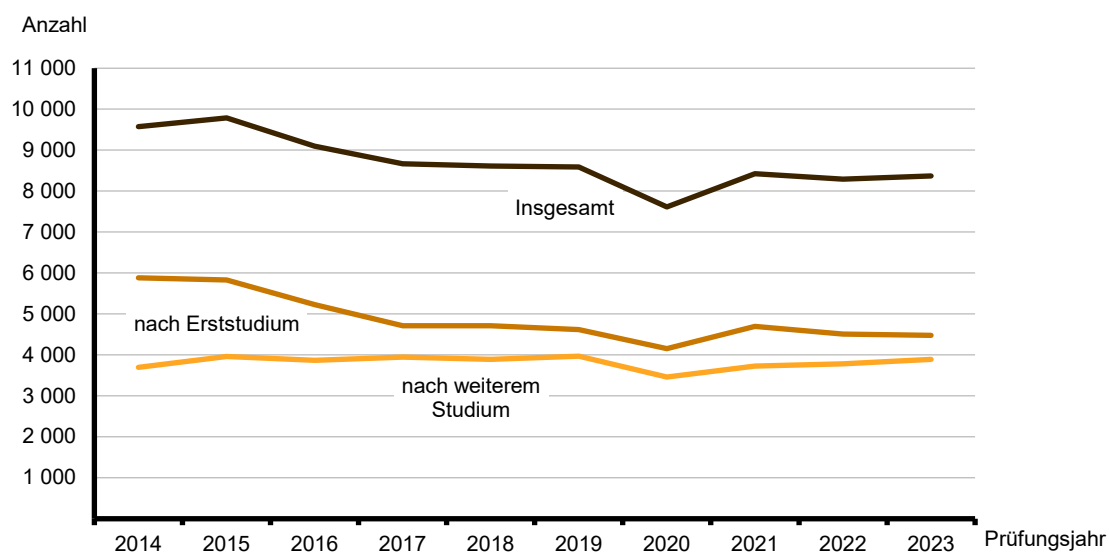
Lfd. Nr.	Prüfungs- jahr	Ins- gesamt	Darunter				
			Universitärer Abschluss (ohne Lehr- amtsprüfungen)	darunter		Promotion	Lehramts- Prüfungen
				Bachelor- abschluss	Master- abschluss		
Bestandene Prüfungen insgesamt							
1	2014	9 575	4 781	2 196	1 780	435	872
2	2015	9 786	4 858	2 373	1 925	422	936
3	2016	9 094	4 618	2 192	1 937	394	809
4	2017	8 662	4 377	1 974	2 032	439	910
5	2018	8 608	4 186	1 902	1 962	379	855
6	2019	8 585	4 210	1 936	1 958	407	905
7	2020	7 613	3 612	1 756	1 727	367	819
8	2021	8 426	3 986	1 849	1 844	364	920
9	2022	8 293	3 705	1 683	1 718	382	878
10	2023	8 366	3 648	1 613	1 749	386	810
Bestandene Prüfungen von Frauen							
11	2014	5 108	2 719	1 244	1 021	171	629
12	2015	5 112	2 686	1 358	1 042	168	662
13	2016	4 883	2 589	1 229	1 086	176	566
14	2017	4 809	2 517	1 124	1 195	196	636
15	2018	4 692	2 428	1 130	1 109	162	568
16	2019	4 767	2 469	1 145	1 113	186	613
17	2020	4 212	2 135	1 047	1 004	167	574
18	2021	4 723	2 319	1 086	1 074	165	634
19	2022	4 550	2 081	964	925	165	611
20	2023	4 460	1 994	864	960	178	562
Bestandene Prüfungen von ausländischen Studierenden insgesamt							
21	2014	1 044	711	209	435	128	18
22	2015	1 085	718	236	448	114	22
23	2016	1 026	696	223	434	103	19
24	2017	1 087	735	188	511	114	23
25	2018	1 115	742	228	479	107	17
26	2019	1 301	817	226	549	118	25
27	2020	1 227	722	215	479	118	24
28	2021	1 352	827	241	567	139	18
29	2022	1 427	813	198	576	135	24
30	2023	1 669	834	207	607	157	20
Bestandene Prüfungen von ausländischen Frauen							
31	2014	597	439	148	249	50	15
32	2015	586	412	161	228	46	16
33	2016	576	401	153	222	45	15
34	2017	650	469	128	322	52	18
35	2018	665	465	155	284	50	11
36	2019	760	512	144	334	58	18
37	2020	705	456	146	291	57	16
38	2021	781	515	168	338	63	16
39	2022	742	440	113	299	62	14
40	2023	836	466	125	327	71	17

darunter		Künstle- rischer Abschluss	darunter		Fachhoch- schul- abschluss	darunter		Lfd. Nr.
Bachelor- abschluss	Master- abschluss		Bachelor- abschluss	Master- abschluss		Bachelor- abschluss	Master- abschluss	
Bestandene Prüfungen insgesamt								
462	387	140	39	20	3 332	1 967	880	1
486	441	156	65	20	3 366	2 042	915	2
397	406	125	74	22	3 133	1 890	905	3
516	390	119	77	27	2 802	1 657	852	4
490	364	124	76	36	3 049	1 823	938	5
459	445	136	80	54	2 924	1 829	872	6
394	425	140	69	70	2 674	1 786	678	7
502	418	146	70	74	3 008	1 975	815	8
459	419	163	75	87	3 164	1 966	948	9
437	373	169	83	86	3 352	1 969	1 114	10
Bestandene Prüfungen von Frauen								
327	283	60	12	12	1 520	903	377	11
325	330	78	29	14	1 499	916	379	12
277	283	75	40	15	1 472	927	405	13
366	267	53	37	14	1 397	851	407	14
327	240	62	36	18	1 463	932	399	15
295	317	70	41	27	1 427	913	410	16
280	294	76	39	36	1 260	868	301	17
353	281	75	32	42	1 528	1 002	408	18
309	302	101	47	53	1 591	943	496	19
301	261	88	45	43	1 638	962	538	20
								1
Bestandene Prüfungen von ausländischen Studierenden insgesamt								
15	3	16	5	2	171	95	71	21
14	8	19	7	2	212	109	99	22
9	10	19	9	5	189	99	88	23
13	10	20	12	5	195	98	94	24
11	6	15	5	7	233	127	101	25
16	9	17	7	10	324	167	156	26
11	13	20	7	13	343	208	135	27
10	8	26	11	14	341	196	144	28
11	13	23	10	12	431	184	247	29
12	8	31	13	18	627	184	441	30
Bestandene Prüfungen von ausländischen Frauen								
12	3	9	2	2	84	50	32	31
9	7	10	3	2	102	56	44	32
5	10	12	6	2	103	56	46	33
10	8	11	8	3	100	50	48	34
8	3	6	—	3	133	75	55	35
11	7	10	4	6	162	92	70	36
9	7	13	2	11	163	99	64	37
9	7	12	4	7	174	100	73	38
5	9	18	8	9	207	90	117	39
10	7	14	5	9	268	85	182	40

# **1 Bestandene Abschlussprüfungen im Land Brandenburg in den Prüfungsjahren 2014 bis 2023 nach Prüfungsgruppen**

Lfd. Nr.	Prüfungs- jahr	Ins- gesamt	Darunter				
			Universitärer Abschluss (ohne Lehr- amtsprüfungen)	darunter		Promotion	Lehramts- Prüfungen
				Bachelor- abschluss	Master- abschluss		
Bestandene Prüfungen als Erstabschluss							
41	2014	5 882	2 938	2 170	—	—	454
42	2015	5 826	2 877	2 339	—	—	466
43	2016	5 227	2 613	2 151	—	—	380
44	2017	4 715	2 279	1 925	—	—	484
45	2018	4 715	2 154	1 855	—	—	461
46	2019	4 616	2 160	1 876	—	—	423
47	2020	4 153	1 810	1 700	—	—	365
48	2021	4 696	2 075	1 785	—	—	462
49	2022	4 511	1 896	1 627	—	—	420
50	2023	4 476	1 818	1 547	—	—	409
Bestandene Prüfungen als weiterer Abschluss							
51	2014	3 693	1 843	26	1 780	435	418
52	2015	3 960	1 981	34	1 925	422	470
53	2016	3 867	2 005	41	1 937	394	429
54	2017	3 947	2 098	49	2 032	439	426
55	2018	3 893	2 032	47	1 962	379	394
56	2019	3 969	2 050	60	1 958	407	482
57	2020	3 460	1 802	56	1 727	367	454
58	2021	3 730	1 911	64	1 844	364	458
59	2022	3 782	1 809	56	1 718	382	458
60	2023	3 890	1 830	66	1 749	386	401

## **1 Bestandene Abschlussprüfungen nach Erst- bzw. weiterem Studium im Land Brandenburg in den Prüfungsjahren 2014 bis 2023**



Darunter								Lfd. Nr.
darunter		Künstle- rischer Abschluss	darunter		Fachhoch- schul- abschluss	darunter		
Bachelor- abschluss	Master- abschluss		Bachelor- abschluss	Master- abschluss		Bachelor- abschluss	Master- abschluss	

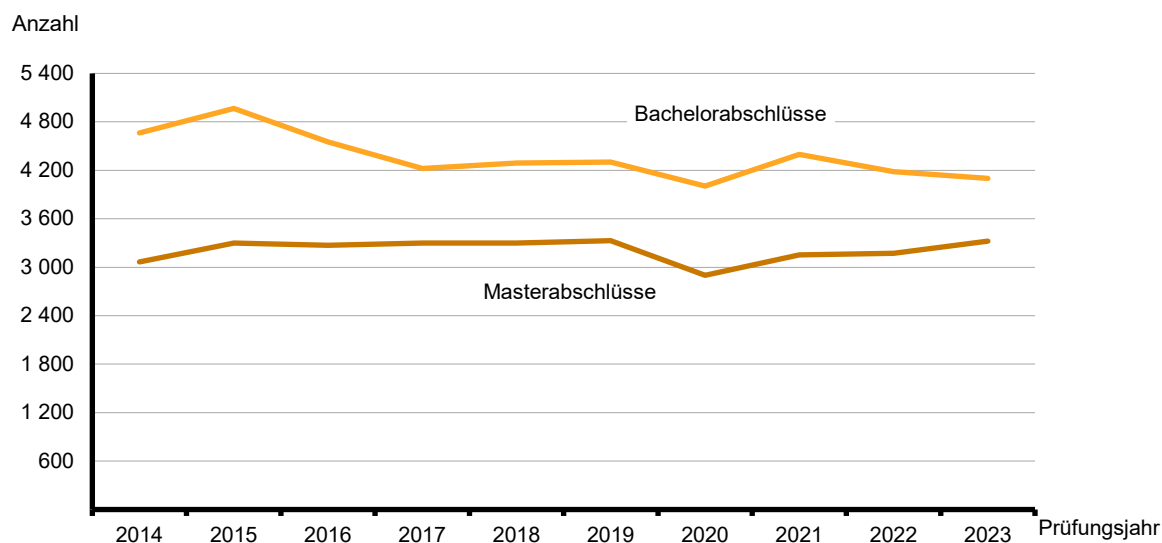
Bestandene Prüfungen als Erstabschluss

431	–	87	27	–	2 403	1 944	–	41
457	–	106	51	–	2 377	1 994	–	42
374	–	73	55	–	2 161	1 846	–	43
480	–	61	58	–	1 891	1 628	–	44
460	–	70	66	–	2 030	1 765	–	45
422	–	66	66	–	1 967	1 774	–	46
365	–	57	56	–	1 921	1 727	–	47
462	–	59	59	–	2 100	1 911	–	48
420	–	58	58	–	2 137	1 905	–	49
409	–	67	67	–	2 182	1 916	–	50

Bestandene Prüfungen als weiterer Abschluss

31	387	53	12	20	929	23	880	51
29	441	50	14	20	989	48	915	52
23	406	52	19	22	972	44	905	53
36	390	58	19	27	911	29	852	54
30	364	54	10	36	1 019	58	938	55
37	445	70	14	54	957	55	872	56
29	425	83	13	70	753	59	678	57
40	418	87	11	74	908	64	815	58
39	419	105	17	87	1 027	61	948	59
28	373	102	16	86	1 170	53	1 114	60

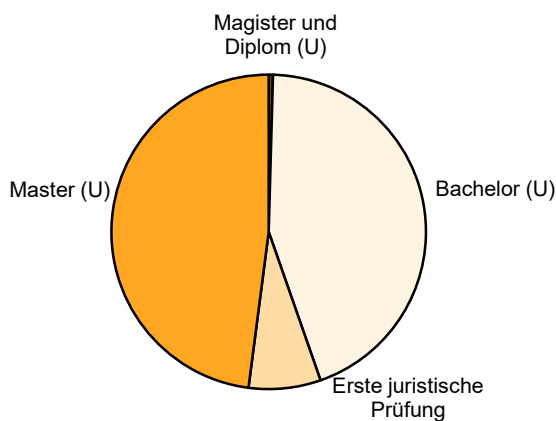
**2 Bestandene Bachelor- und Masterabschlüsse im Land Brandenburg  
in den Prüfungsjahren 2014 bis 2023**



## 2 Bestandene Abschlussprüfungen im Land Brandenburg im Prüfungsjahr 2023 nach Hochschularten und Prüfungsgruppen

Prüfungsgruppe — i-insgesamt w-weiblich		Insgesamt	Davon nach Studium an			
			Universitäten	Fachhoch- schulen (ohne VerwFH)	Verwaltungs- fachhoch- schulen	Sonstiger deutscher Hochschule
<b>Bestandene Abschlussprüfungen insgesamt</b>	<b>i</b> <b>w</b>	<b>8 366</b> <b>4 460</b>	<b>5 233</b> <b>2 938</b>	<b>2 696</b> <b>1 327</b>	<b>433</b> <b>194</b>	<b>4</b> <b>1</b>
davon						
Universitärer Abschluss	i	3 648	3 648	—	—	—
(ohne Lehramtsprüfungen)	w	1 994	1 994	—	—	—
darunter						
Bachelorabschluss	i	1 613	1 613	—	—	—
	w	864	864	—	—	—
Masterabschluss	i	1 749	1 749	—	—	—
	w	960	960	—	—	—
Promotionen	i	386	386	—	—	—
	w	178	178	—	—	—
Lehramt	i	810	810	—	—	—
	w	562	562	—	—	—
darunter						
Bachelorabschluss	i	437	437	—	—	—
	w	301	301	—	—	—
Masterabschluss	i	373	373	—	—	—
	w	261	261	—	—	—
Künstlerischer Abschluss	i	169	169	—	—	—
	w	88	88	—	—	—
darunter						
Bachelorabschluss	i	83	83	—	—	—
	w	45	45	—	—	—
Masterabschluss	i	86	86	—	—	—
	w	43	43	—	—	—
Fachhochschulabschluss	i	3 352	219	2 696	433	4
	w	1 638	116	1 327	194	1
darunter						
Bachelorabschluss	i	1 969	165	1 611	193	—
	w	962	95	804	63	—
Masterabschluss	i	1 114	54	1 060	—	—
	w	538	21	517	—	—
Sonstiger Abschluss	i	1	1	—	—	—
	w	—	—	—	—	—

## 3 Bestandene Abschlussprüfungen in der Prüfungsgruppe Universitärer Abschluss im Land Brandenburg im Prüfungsjahr 2023





### 3 Bestandene Abschlussprüfungen im Land Brandenburg im Prüfungsjahr 2023 nach Fächer- und Prüfungsgruppen und Hochschularten

Fächergruppe des 1. Studienfaches — Prüfungsgruppe		Bestandene Abschlussprüfungen		Davon als			
				Erstabschluss		weiterer Abschluss	
		ins- gesamt	dar. von aus- ländischen Studierenden	ins- gesamt	dar. von aus- ländischen Studierenden	ins- gesamt	dar. von aus- ländischen Studierenden
Universitäten							
Geisteswissenschaften	i	1 076	164	476	29	600	135
	w	773	117	349	25	424	92
Universitärer Abschluss (ohne Lehramtsprüfungen)	i	574	129	254	22	320	107
	w	395	90	185	20	210	70
darunter Bachelorabschluss	i	270	27	254	22	16	5
	w	194	22	185	20	9	2
Masterabschluss	i	304	102	—	—	304	102
	w	201	68	—	—	201	68
Promotionen	i	47	14	—	—	47	14
	w	25	9	—	—	25	9
Lehramt	i	431	18	209	7	222	11
	w	335	15	154	5	181	10
darunter Bachelorabschluss	i	225	10	209	7	16	3
	w	167	8	154	5	13	3
Masterabschluss	i	206	8	—	—	206	8
	w	168	7	—	—	168	7
Künstlerischer Abschluss	i	24	3	13	—	11	3
	w	18	3	10	—	8	3
darunter Bachelorabschluss	i	13	—	13	—	—	—
	w	10	—	10	—	—	—
Masterabschluss	i	11	3	—	—	11	3
	w	8	3	—	—	8	3
Sport	i	151	7	101	2	50	5
	w	57	6	35	2	22	4
Universitärer Abschluss (ohne Lehramtsprüfungen)	i	70	6	57	2	13	4
	w	29	5	18	2	11	3
darunter Bachelorabschluss	i	60	2	57	2	3	—
	w	20	2	18	2	2	—
Masterabschluss	i	10	4	—	—	10	4
	w	9	3	—	—	9	3
Promotionen	i	1	1	—	—	1	1
	w	1	1	—	—	1	1
Lehramt	i	80	—	44	—	36	—
	w	27	—	17	—	10	—
darunter Bachelorabschluss	i	46	—	44	—	2	—
	w	18	—	17	—	1	—
Masterabschluss	i	34	—	—	—	34	—
	w	9	—	—	—	9	—

### 3 Bestandene Abschlussprüfungen im Land Brandenburg im Prüfungsjahr 2023 nach Fächer- und Prüfungsgruppen und Hochschularten

Fächergruppe des 1. Studienfaches — Prüfungsgruppe		Bestandene Abschlussprüfungen		Davon als			
				Erstabschluss		weiterer Abschluss	
		ins- gesamt	dar. von aus- ländischen Studierenden	ins- gesamt	dar. von aus- ländischen Studierenden	ins- gesamt	dar. von aus- ländischen Studierenden
Rechts-, Wirtschafts- und Sozial- wissenschaften	i	2 065	312	1 179	133	886	179
	w	1 243	184	703	81	540	103
Universitärer Abschluss	i	1 802	293	1 058	131	744	162
(ohne Lehramtsprüfungen)	w	1 055	173	613	80	442	93
darunter							
Bachelorabschluss	i	860	132	827	121	33	11
	w	496	78	477	72	19	6
Masterabschluss	i	696	141	—	—	696	141
	w	413	81	—	—	413	81
Promotionen	i	81	13	—	—	81	13
	w	49	8	—	—	49	8
Lehramt	i	91	—	53	—	38	—
	w	74	—	41	—	33	—
darunter							
Bachelorabschluss	i	55	—	53	—	2	—
	w	42	—	41	—	1	—
Masterabschluss	i	36	—	—	—	36	—
	w	32	—	—	—	32	—
Künstlerischer Abschluss	i	10	1	—	—	10	1
	w	6	—	—	—	6	—
darunter							
Masterabschluss	i	10	1	—	—	10	1
	w	6	—	—	—	6	—
Fachhochschulabschluss	i	80	5	68	2	12	3
	w	59	3	49	1	10	2
darunter							
Bachelorabschluss	i	69	2	68	2	1	—
	w	50	1	49	1	1	—
Masterabschluss	i	11	3	—	—	11	3
	w	9	2	—	—	9	2
Sonstiger Abschluss	i	1	—	—	—	1	—
	w	—	—	—	—	—	—
Mathematik, Naturwissenschaften	i	668	166	225	8	443	158
	w	342	77	130	3	212	74
Universitärer Abschluss	i	290	66	117	6	173	60
(ohne Lehramtsprüfungen)	w	139	33	56	2	83	31
darunter							
Bachelorabschluss	i	121	6	117	6	4	—
	w	59	2	56	2	3	—
Masterabschluss	i	169	60	—	—	169	60
	w	80	31	—	—	80	31
Promotionen	i	164	90	—	—	164	90
	w	73	41	—	—	73	41
Lehramt	i	181	1	88	—	93	1
	w	112	1	62	—	50	1
darunter							
Bachelorabschluss	i	93	1	88	—	5	1
	w	65	1	62	—	3	1
Masterabschluss	i	88	—	—	—	88	—
	w	47	—	—	—	47	—

### 3 Bestandene Abschlussprüfungen im Land Brandenburg im Prüfungsjahr 2023 nach Fächer- und Prüfungsgruppen und Hochschularten

Fächergruppe des 1. Studienfaches — Prüfungsgruppe		Bestandene Abschlussprüfungen		Davon als			
				Erstabschluss		weiterer Abschluss	
		ins- gesamt	dar. von aus- ländischen Studierenden	ins- gesamt	dar. von aus- ländischen Studierenden	ins- gesamt	dar. von aus- ländischen Studierenden
Fachhochschulabschluss	i	33	9	20	2	13	7
	w	18	2	12	1	6	1
darunter							
Bachelorabschluss	i	21	3	20	2	1	1
	w	13	2	12	1	1	1
Masterabschluss	i	12	6	–	–	12	6
	w	5	–	–	–	5	–
Humanmedizin/Gesundheits- wissenschaften	i	105	2	71	–	34	2
	w	70	1	44	–	26	1
Universitärer Abschluss (ohne Lehramtsprüfungen)	i	62	1	39	–	23	1
	w	44	1	24	–	20	1
darunter							
Masterabschluss	i	23	1	–	–	23	1
	w	20	1	–	–	20	1
Promotionen	i	11	1	–	–	11	–
	w	6	–	–	–	6	–
Fachhochschulabschluss	i	32	–	32	–	–	–
	w	20	–	20	–	–	–
darunter							
Bachelorabschluss	i	32	–	32	–	–	–
	w	20	–	20	–	–	–
Agrar-, Forst- und Ernährungs- wissenschaften, Veterinärmedizin	i	71	26	13	2	58	24
	w	55	18	11	2	44	16
Universitärer Abschluss (ohne Lehramtsprüfungen)	i	62	21	13	2	49	19
	w	47	14	11	2	36	12
darunter							
Bachelorabschluss	i	14	3	13	2	1	1
	w	12	3	11	2	1	1
Masterabschluss	i	48	18	–	–	48	18
	w	35	11	–	–	35	11
Promotionen	i	9	5	–	–	9	5
	w	8	4	–	–	8	4
Ingenieurwissenschaften	i	919	361	306	39	613	322
	w	311	160	80	18	231	142
Universitärer Abschluss (ohne Lehramtsprüfungen)	i	788	318	280	34	508	284
	w	285	150	78	17	207	133
darunter							
Bachelorabschluss	i	288	37	279	34	9	3
	w	83	18	78	17	5	1
Masterabschluss	i	499	281	–	–	499	281
	w	202	132	–	–	202	132
Promotionen	i	72	32	–	–	72	32
	w	16	8	–	–	16	8
Lehramt	i	2	1	1	1	1	–
	w	1	1	1	1	–	–
darunter							
Bachelorabschluss	i	2	1	1	1	1	–
	w	1	1	1	1	–	–
Masterabschluss	i	–	–	–	–	–	–
	w	–	–	–	–	–	–

### 3 Bestandene Abschlussprüfungen im Land Brandenburg im Prüfungsjahr 2023 nach Fächer- und Prüfungsgruppen und Hochschularten

Fächergruppe des 1. Studienfaches — Prüfungsgruppe		Bestandene Abschlussprüfungen		Davon als			
				Erstabschluss		weiterer Abschluss	
		ins- gesamt	dar. von aus- ländischen Studierenden	ins- gesamt	dar. von aus- ländischen Studierenden	ins- gesamt	dar. von aus- ländischen Studierenden
Fachhochschulabschluss	i	57	10	25	4	32	6
	w	9	1	1	–	8	1
darunter							
Bachelorabschluss	i	26	4	25	4	1	–
	w	2	–	1	–	1	–
Masterabschluss	i	31	6	–	–	31	6
	w	7	1	–	–	7	1
Kunst, Kunstwissenschaft	i	178	34	83	13	95	21
	w	87	16	43	7	44	9
Promotionen	i	1	1	–	–	1	1
	w	–	–	–	–	–	–
Lehramt	i	25	–	14	–	11	–
	w	13	–	7	–	6	–
darunter							
Bachelorabschluss	i	16	–	14	–	2	–
	w	8	–	7	–	1	–
Masterabschluss	i	9	–	–	–	9	–
	w	5	–	–	–	5	–
Künstlerischer Abschluss	i	135	27	54	8	81	19
	w	64	11	28	3	36	8
darunter							
Bachelorabschluss	i	70	13	54	8	16	5
	w	35	5	28	3	7	2
Masterabschluss	i	65	14	–	–	65	14
	w	29	6	–	–	29	6
Fachhochschulabschluss	i	17	6	15	5	2	1
	w	10	5	8	4	2	1
darunter							
Bachelorabschluss	i	17	6	15	5	2	1
	w	10	5	8	4	2	1
<b>Universitäten insgesamt</b>	<b>i</b>	<b>5 233</b>	<b>1 072</b>	<b>2 454</b>	<b>226</b>	<b>2 779</b>	<b>846</b>
	<b>w</b>	<b>2 938</b>	<b>579</b>	<b>1 395</b>	<b>138</b>	<b>1 543</b>	<b>441</b>
Fachhochschulen (ohne Verwaltungsfachhochschulen)							
Geisteswissenschaften	i	110	7	83	6	27	1
	w	75	5	61	4	14	1
Fachhochschulabschluss	i	110	7	83	6	27	1
	w	75	5	61	4	14	1
darunter							
Bachelorabschluss	i	86	6	83	6	3	1
	w	63	4	61	4	2	1
Masterabschluss	i	24	1	–	–	24	1
	w	12	1	–	–	12	1
Sport	i	48	1	48	1	–	–
	w	25	1	25	1	–	–
Fachhochschulabschluss	i	48	1	48	1	–	–
	w	25	1	25	1	–	–
darunter							
Bachelorabschluss	i	48	1	48	1	–	–

### 3 Bestandene Abschlussprüfungen im Land Brandenburg im Prüfungsjahr 2023 nach Fächer- und Prüfungsgruppen und Hochschularten

Fächergruppe des 1. Studienfaches — Prüfungsgruppe		Bestandene Abschlussprüfungen		Davon als			
				Erstabschluss		weiterer Abschluss	
		ins- gesamt	dar. von aus- ländischen Studierenden	ins- gesamt	dar. von aus- ländischen Studierenden	ins- gesamt	dar. von aus- ländischen Studierenden
	w	25	1	25	1	–	–
Rechts-, Wirtschafts- und Sozial- wissenschaften	i	1 006	198	625	42	381	156
	w	608	96	393	21	215	75
Fachhochschulabschluss	i	1 006	198	625	42	381	156
	w	608	96	393	21	215	75
darunter							
Bachelorabschluss	i	644	44	625	42	19	2
	w	407	23	393	21	14	2
Masterabschluss	i	362	154	–	–	362	154
	w	201	73	–	–	201	73
Mathematik, Naturwissenschaften	i	24	4	9	2	15	2
	w	13	3	5	2	8	1
Fachhochschulabschluss	i	24	4	9	2	15	2
	w	13	3	5	2	8	1
darunter							
Bachelorabschluss	i	9	2	9	2	–	–
	w	5	2	5	2	–	–
Masterabschluss	i	15	2	–	–	15	2
	w	8	1	–	–	8	1
Agrar-, Forst- und Ernährungs- wissenschaften, Veterinärmedizin	i	308	46	148	4	160	42
	w	191	22	85	3	106	19
Fachhochschulabschluss	i	308	46	148	4	160	42
	w	191	22	85	3	106	19
darunter							
Bachelorabschluss	i	155	5	148	4	7	1
	w	90	4	85	3	5	1
Masterabschluss	i	153	41	–	–	153	41
	w	101	18	–	–	101	18
Ingenieurwissenschaften	i	1 017	265	587	98	430	167
	w	322	95	165	38	157	57
Fachhochschulabschluss	i	1 017	265	587	98	430	167
	w	322	95	165	38	157	57
darunter							
Bachelorabschluss	i	574	96	562	96	12	–
	w	165	37	159	37	6	–
Masterabschluss	i	418	167	–	–	418	167
	w	151	57	–	–	151	57
Kunst, Kunstwissenschaft	i	183	75	89	12	94	63
	w	93	35	44	4	49	31
Fachhochschulabschluss	i	183	75	89	12	94	63
	w	93	35	44	4	49	31
darunter							
Bachelorabschluss	i	95	14	89	12	6	2
	w	49	6	44	4	5	2
Masterabschluss	i	88	61	–	–	88	61
	w	44	29	–	–	44	29
<b>Fachhochschulen insgesamt</b>	<b>i</b>	<b>2 696</b>	<b>596</b>	<b>1 589</b>	<b>165</b>	<b>1 107</b>	<b>431</b>
	<b>w</b>	<b>1 327</b>	<b>257</b>	<b>778</b>	<b>73</b>	<b>549</b>	<b>184</b>

### 3 Bestandene Abschlussprüfungen im Land Brandenburg im Prüfungsjahr 2023 nach Fächer- und Prüfungsgruppen und Hochschularten

Fächergruppe des 1. Studienfaches — Prüfungsgruppe		Bestandene Abschlussprüfungen		Davon als			
				Erstabschluss		weiterer Abschluss	
		ins- gesamt	dar. von aus- ländischen Studierenden	ins- gesamt	dar. von aus- ländischen Studierenden	ins- gesamt	dar. von aus- ländischen Studierenden
Verwaltungsfachhochschulen							
Rechts-, Wirtschafts- und Sozial- wissenschaften	i	433	1	429	1	4	—
	w	194	1	192	1	2	—
Fachhochschulabschluss	i	433	1	429	1	4	—
	w	194	1	192	1	2	—
darunter							
Bachelorabschluss	i	193	1	192	1	1	—
	w	63	1	62	1	1	—
Diplom	i	240	—	237	—	3	—
	w	131	—	192	—	1	—
Verwaltungsfachhochschulen insgesamt	i	433	1	429	1	4	—
	w	194	1	192	1	2	—
Sonstige deutsche Hochschulen							
Ingenieurwissenschaften	i	4	—	4	—	—	—
	w	1	—	1	—	—	—
Fachhochschulabschluss	i	4	—	4	—	—	—
	w	1	—	1	—	—	—
Sonstige deutsche Hochschulen insgesamt	i	4	—	4	—	—	—
	w	1	—	1	—	—	—
Hochschulen insgesamt							
Geisteswissenschaften	i	1 186	171	559	35	627	136
	w	848	122	410	29	438	93
Universitärer Abschluss (ohne Lehramtsprüfungen)	i	574	129	254	22	320	107
	w	395	90	185	20	210	70
darunter							
Bachelorabschluss	i	270	27	254	22	16	5
	w	194	22	185	20	9	2
Masterabschluss	i	304	102	—	—	304	102
	w	201	68	—	—	201	68
Promotionen	i	47	14	—	—	47	14
	w	25	9	—	—	25	9
Lehramt	i	431	18	209	7	222	11
	w	335	15	154	5	181	10
darunter							
Bachelorabschluss	i	225	10	209	7	16	3
	w	167	8	154	5	13	3
Masterabschluss	i	206	8	—	—	206	8
	w	168	7	—	—	168	7
Künstlerischer Abschluss	i	24	3	13	—	11	3
	w	18	3	10	—	8	3
darunter							
Bachelorabschluss	i	13	—	13	—	—	—
	w	10	—	10	—	—	—
Masterabschluss	i	11	3	—	—	11	3
	w	8	3	—	—	8	3
Fachhochschulabschluss	i	110	7	83	6	27	1
	w	75	5	61	4	14	1
darunter							
Bachelorabschluss	i	86	6	83	6	3	—
	w	63	4	61	4	2	—
Masterabschluss	i	24	1	—	—	24	1
	w	12	1	—	—	12	1

### 3 Bestandene Abschlussprüfungen im Land Brandenburg im Prüfungsjahr 2023 nach Fächer- und Prüfungsgruppen und Hochschularten

Fächergruppe des 1. Studienfaches — Prüfungsgruppe		Bestandene Abschlussprüfungen		Davon als			
		ins- gesamt	dar. von aus- ländischen Studierenden	Erstabschluss		weiterer Abschluss	
				ins- gesamt	dar. von aus- ländischen Studierenden	ins- gesamt	dar. von aus- ländischen Studierenden
Sport	i	199	8	149	3	50	5
	w	82	7	60	3	22	4
Universitärer Abschluss	i	70	6	57	2	13	4
(ohne Lehramtsprüfungen)	w	29	5	18	2	11	3
darunter							
Bachelorabschluss	i	60	2	57	2	3	–
	w	20	2	18	2	2	–
Masterabschluss	i	10	4	–	–	10	4
	w	9	3	–	–	9	3
Promotionen	i	1	1	–	–	1	1
	w	1	1	–	–	1	1
Lehramt	i	80	–	44	–	36	–
	w	27	–	17	–	10	–
darunter							
Bachelorabschluss	i	46	–	44	–	2	–
	w	18	–	17	–	1	–
Masterabschluss	i	34	–	–	–	34	–
	w	9	–	–	–	9	–
Fachhochschulabschluss	i	48	1	48	1	–	–
	w	25	1	25	1	–	–
darunter							
Bachelorabschluss	i	48	1	48	1	–	–
	w	25	1	25	1	–	–
Rechts-, Wirtschafts- und Sozial- wissenschaften	i	3 504	511	2 233	176	1 271	335
	w	2 045	280	1 288	102	757	178
Universitärer Abschluss	i	1 802	293	1 058	131	744	162
(ohne Lehramtsprüfungen)	w	1 055	173	613	80	442	93
darunter							
Bachelorabschluss	i	860	132	827	121	33	11
	w	496	78	477	72	19	6
Masterabschluss	i	696	141	–	–	696	141
	w	413	81	–	–	413	81
Promotionen	i	81	13	–	–	81	13
	w	49	8	–	–	49	8
Lehramt	i	91	–	53	–	38	–
	w	74	–	41	–	33	–
darunter							
Bachelorabschluss	i	55	–	53	–	2	–
	w	42	–	41	–	1	–
Masterabschluss	i	36	–	–	–	36	–
	w	32	–	–	–	32	–
Künstlerischer Abschluss	i	10	1	–	–	10	1
	w	6	–	–	–	6	–
darunter							
Masterabschluss	i	10	1	–	–	10	1
	w	6	–	–	–	6	–
Fachhochschulabschluss	i	1 519	204	1 122	45	397	159
	w	861	99	634	22	227	77
darunter							
Bachelorabschluss	i	906	47	885	45	21	2
	w	520	24	504	22	16	2

### 3 Bestandene Abschlussprüfungen im Land Brandenburg im Prüfungsjahr 2023 nach Fächer- und Prüfungsgruppen und Hochschularten

Fächergruppe des 1. Studienfaches — Prüfungsgruppe		Bestandene Abschlussprüfungen		Davon als			
				Erstabschluss		weiterer Abschluss	
		ins- gesamt	dar. von aus- ländischen Studierenden	ins- gesamt	dar. von aus- ländischen Studierenden	ins- gesamt	dar. von aus- ländischen Studierenden
Masterabschluss	i	373	157	–	–	373	157
	w	210	75	–	–	210	75
Diplom	i	240	–	237	–	3	–
	w	131	–	130	–	1	–
Mathematik, Naturwissenschaften	i	692	170	234	10	458	160
	w	355	80	135	5	220	75
Universitärer Abschluss (ohne Lehramtsprüfungen)	i	290	66	117	6	173	60
	w	139	33	56	2	83	31
darunter Bachelorabschluss	i	121	6	117	6	4	–
	w	59	2	56	2	3	–
Masterabschluss	i	169	60	–	–	169	60
	w	80	31	–	–	80	31
Promotionen	i	164	90	–	–	164	90
	w	73	41	–	–	73	41
Lehramt	i	181	1	88	–	93	1
	w	112	1	62	–	50	1
darunter Bachelorabschluss	i	93	1	88	–	5	1
	w	65	1	62	–	3	1
Masterabschluss	i	88	–	–	–	88	–
	w	47	–	–	–	47	–
Fachhochschulabschluss	i	57	13	29	4	28	9
	w	31	5	17	3	14	2
darunter Bachelorabschluss	i	30	5	29	4	1	1
	w	18	4	17	3	1	1
Masterabschluss	i	27	8	–	–	27	8
	w	13	1	–	–	13	1
Humanmedizin/Gesundheits- wissenschaften	i	105	2	71	–	34	2
	w	70	1	44	–	26	1
Universitärer Abschluss (ohne Lehramtsprüfungen)	i	62	1	39	–	23	1
	w	44	1	24	–	20	1
darunter Masterabschluss	i	23	1	–	–	23	1
	w	20	1	–	–	20	1
Promotionen	i	11	1	–	–	11	1
	w	6	–	–	–	6	–
Fachhochschulabschluss	i	32	–	32	–	–	–
	w	20	–	20	–	–	–
darunter Bachelorabschluss	i	32	–	32	–	–	–
	w	20	–	20	–	–	–



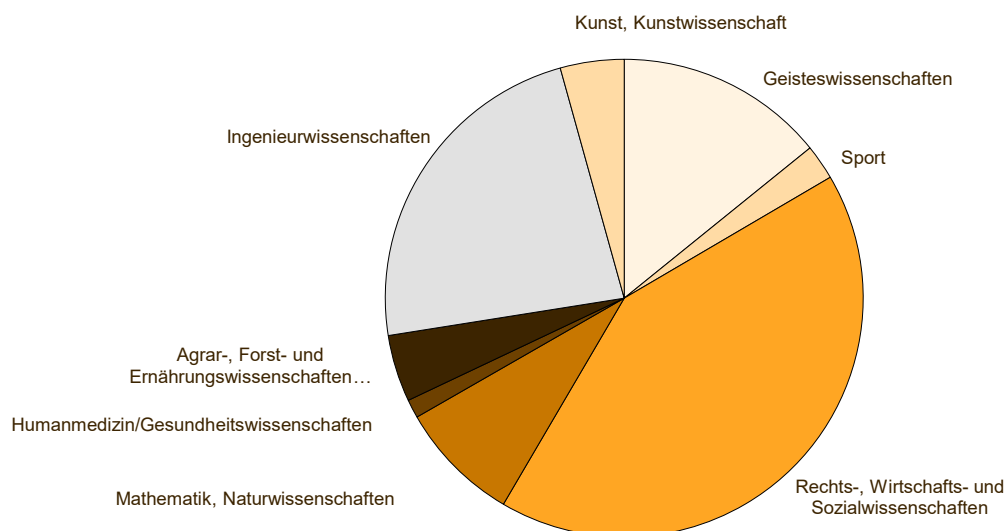
### 3 Bestandene Abschlussprüfungen im Land Brandenburg im Prüfungsjahr 2023 nach Fächer- und Prüfungsgruppen und Hochschularten

Fächergruppe des 1. Studienfaches — Prüfungsgruppe		Bestandene Abschlussprüfungen		Davon als			
				Erstabschluss		weiterer Abschluss	
		ins- gesamt	dar. von aus- ländischen Studierenden	ins- gesamt	dar. von aus- ländischen Studierenden	ins- gesamt	dar. von aus- ländischen Studierenden
Agrar-, Forst- und Ernährungs- wissenschaften, Veterinärmedizin	i	379	72	161	6	218	66
	w	246	40	96	5	150	35
Universitärer Abschluss	i	62	21	13	2	49	19
(ohne Lehramtsprüfungen)	w	47	14	11	2	36	12
darunter							
Bachelorabschluss	i	14	3	13	2	1	1
	w	12	3	11	2	1	1
Masterabschluss	i	48	18	—	—	48	18
	w	35	11	—	—	35	11
Promotionen	i	9	5	—	—	9	5
	w	8	4	—	—	8	4
Fachhochschulabschluss	i	308	46	148	4	160	42
	w	191	22	85	3	106	19
darunter							
Bachelorabschluss	i	155	5	148	4	7	1
	w	90	4	85	3	5	1
Masterabschluss	i	153	41	—	—	153	41
	w	101	18	—	—	101	18
Ingenieurwissenschaften	i	1 940	626	897	137	1 043	489
	w	634	255	246	56	388	199
Universitärer Abschluss	i	788	318	280	34	508	284
(ohne Lehramtsprüfungen)	w	285	150	78	17	207	133
darunter							
Bachelorabschluss	i	288	37	279	34	9	3
	w	83	18	78	17	5	1
Masterabschluss	i	499	281	—	—	499	281
	w	202	132	—	—	202	132
Promotionen	i	72	32	—	—	72	32
	w	16	8	—	—	16	8
Lehramt	i	2	1	1	1	1	—
	w	1	1	1	1	—	—
darunter							
Bachelorabschluss	i	2	1	1	1	1	—
	w	1	1	1	1	—	—
Masterabschluss	i	—	—	—	—	—	—
	w	—	—	—	—	—	—
Fachhochschulabschluss	i	1 078	275	616	102	462	173
	w	332	96	167	38	165	58
darunter							
Bachelorabschluss	i	600	100	587	100	13	—
	w	167	37	160	37	7	—
Masterabschluss	i	449	173	—	—	449	173
	w	158	58	—	—	158	58

### 3 Bestandene Abschlussprüfungen im Land Brandenburg im Prüfungsjahr 2023 nach Fächer- und Prüfungsgruppen und Hochschularten

Fächergruppe des 1. Studienfaches — Prüfungsgruppe		Bestandene Abschlussprüfungen		Davon als			
				Erstabschluss		weiterer Abschluss	
		ins- gesamt	dar. von aus- ländischen Studierenden	ins- gesamt	dar. von aus- ländischen Studierenden	ins- gesamt	dar. von aus- ländischen Studierenden
Kunst, Kunstwissenschaft	i	361	109	172	25	189	84
	w	180	51	87	11	93	40
Promotionen	i	1	1	–	–	1	1
	w	–	–	–	–	–	–
Lehramt	i	25	–	14	–	11	–
	w	13	–	7	–	6	–
darunter							
Bachelorabschluss	i	16	–	14	–	2	–
	w	8	–	7	–	1	–
Masterabschluss	i	9	–	–	–	9	–
	w	5	–	–	–	5	–
Künstlerischer Abschluss	i	135	27	54	8	81	19
	w	64	11	28	3	36	8
darunter							
Bachelorabschluss	i	70	13	54	8	16	5
	w	35	5	28	3	7	2
Masterabschluss	i	65	14	–	–	65	14
	w	29	6	–	–	29	6
Fachhochschulabschluss	i	200	81	104	17	96	64
	w	103	40	52	8	51	32
darunter							
Bachelorabschluss	i	112	20	104	17	8	3
	w	59	11	52	8	7	3
Masterabschluss	i	88	61	–	–	88	61
	w	44	29	–	–	44	29
<b>Land insgesamt</b>	<b>i</b>	<b>8 366</b>	<b>1 669</b>	<b>4 476</b>	<b>392</b>	<b>3 890</b>	<b>1 277</b>
	<b>w</b>	<b>4 460</b>	<b>836</b>	<b>2 366</b>	<b>211</b>	<b>2 094</b>	<b>625</b>

### 4 Bestandene Abschlussprüfungen im Land Brandenburg im Prüfungsjahr 2023 nach Fächergruppen



**4 Bestandene Abschlussprüfungen nach Erststudium im Land Brandenburg im Prüfungsjahr 2023  
nach Fächer- und Prüfungsgruppen, Fachsemestern und Hochschularten (ohne Lehramt)**

Fächergruppe des 1. Studienfaches — Prüfungsgruppe		Ins- gesamt	Davon Abschluss im ... Fachsemester								ohne Angabe
			4. u. nied- riger	5. und 6.	7. und 8.	9. und 10.	11. und 12.	13. und 14.	15. und 16.	17. u. höher	
Universitäten											
Geisteswissenschaften	i	267	—	27	84	85	34	16	10	11	—
	w	195	—	18	68	67	17	13	6	6	—
Universitärer Abschluss	i	254	—	26	78	80	33	16	10	11	—
(ohne Lehramtsprüfungen)	w	185	—	18	62	64	16	13	6	6	—
Künstlerischer Abschluss	i	13	—	1	6	5	1	—	—	—	—
	w	10	—	—	6	3	1	—	—	—	—
Sport	i	57	—	1	17	23	8	3	4	1	—
	w	18	—	—	10	5	2	—	1	—	—
Universitärer Abschluss	i	57	—	1	17	23	8	3	4	1	—
(ohne Lehramtsprüfungen)	w	18	—	—	10	5	2	—	1	—	—
Rechts-, Wirtschafts- und Sozialwissenschaften	i	1 126	6	124	353	253	207	103	48	32	—
	w	662	1	75	225	134	122	60	24	21	—
Universitärer Abschluss	i	1 058	5	107	319	249	203	99	45	31	—
(ohne Lehramtsprüfungen)	w	613	1	62	197	133	118	58	23	21	—
Fachhochschulabschluss	i	68	1	17	34	4	4	4	3	1	—
	w	49	—	13	28	1	4	2	1	—	—
Mathematik,	i	137	—	11	48	41	28	6	1	2	—
Naturwissenschaften	w	68	—	3	26	21	14	3	1	—	—
Universitärer Abschluss	i	117	—	11	46	36	17	4	1	2	—
(ohne Lehramtsprüfungen)	w	56	—	3	24	17	8	3	1	—	—
Fachhochschulabschluss	i	20	—	—	2	5	11	2	—	—	—
	w	12	—	—	2	4	6	—	—	—	—
Humanmedizin/Gesundheits- wissenschaften	i	71	—	—	3	15	12	41	—	—	—
	w	44	—	—	2	7	9	26	—	—	—
Universitärer Abschluss	i	39	—	—	—	—	—	39	—	—	—
(ohne Lehramtsprüfungen)	w	24	—	—	—	—	—	24	—	—	—
Fachhochschulabschluss	i	32	—	—	3	15	12	2	—	—	—
	w	20	—	—	2	7	9	2	—	—	—
Agrar-, Forst- und Ernährungs- wissenschaften, Veterinärmedizin	i	13	—	2	6	1	2	1	1	—	—
	w	11	—	2	6	—	1	1	1	—	—
Universitärer Abschluss	i	13	—	2	6	1	2	1	1	—	—
(ohne Lehramtsprüfungen)	w	11	—	2	6	—	1	1	1	—	—
Ingenieurwissenschaften	i	305	—	60	143	60	26	9	6	1	—
	w	79	—	14	39	12	10	2	2	—	—
Universitärer Abschluss	i	280	—	58	126	56	26	7	6	1	—
(ohne Lehramtsprüfungen)	w	78	—	14	38	12	10	2	2	—	—
Fachhochschulabschluss	i	25	—	2	17	4	—	2	—	—	—
	w	1	—	—	1	—	—	—	—	—	—
Kunst, Kunstwissenschaft	i	69	—	3	11	32	17	5	—	1	—
	w	36	—	1	7	17	8	3	—	—	—
Künstlerischer Abschluss	i	54	—	2	11	26	12	3	—	—	—
	w	28	—	1	7	13	5	2	—	—	—
Fachhochschulabschluss	i	15	—	1	—	6	5	2	—	1	—
	w	8	—	—	—	4	3	1	—	—	—
Universitäten insgesamt	i	2 045	6	228	665	510	334	184	70	48	—
	w	1 113	1	113	383	263	183	108	35	27	—

**4 Bestandene Abschlussprüfungen nach Erststudium im Land Brandenburg im Prüfungsjahr 2023  
nach Fächer- und Prüfungsgruppen, Fachsemestern und Hochschularten (ohne Lehramt)**

Fächergruppe des 1. Studienfaches — Prüfungsgruppe		Ins- gesamt	Davon Abschluss im ... Fachsemester								
			4. u. nied- riger	5. und 6.	7. und 8.	9. und 10.	11. und 12.	13. und 14.	15. und 16.	17. u. höher	ohne Angabe
Fachhochschulen (ohne Verwaltungs-FH)											
Geisteswissenschaften	i	83	1	—	49	21	7	1	3	1	—
	w	61	1	—	36	16	3	1	3	1	—
Fachhochschulabschluss	i	83	1	—	49	21	7	1	3	1	—
	w	61	1	—	36	16	3	1	3	1	—
Sport	i	48	—	35	12	1	—	—	—	—	—
	w	25	—	23	2	—	—	—	—	—	—
Fachhochschulabschluss	i	48	—	35	12	1	—	—	—	—	—
	w	25	—	23	2	—	—	—	—	—	—
Rechts-, Wirtschafts- und Sozialwissenschaften	i	625	—	165	315	86	38	6	6	9	—
	w	393	—	114	198	47	19	4	5	6	—
Fachhochschulabschluss	i	625	—	165	315	86	38	6	6	9	—
	w	393	—	114	198	47	19	4	5	6	—
Mathematik, Naturwissenschaften	i	9	—	—	6	2	1	—	—	—	—
	w	5	—	—	3	1	1	—	—	—	—
Fachhochschulabschluss	i	9	—	—	6	2	1	—	—	—	—
	w	5	—	—	3	1	1	—	—	—	—
Agrar-, Forst- und Ernährungs- wissenschaften, Veterinärmedizin	i	148	—	17	59	47	18	5	1	1	—
	w	85	—	6	37	30	9	1	1	1	—
Fachhochschulabschluss	i	148	—	17	59	47	18	5	1	1	—
	w	85	—	6	37	30	9	1	1	1	—
Ingenieurwissenschaften	i	587	10	15	311	146	57	30	5	13	—
	w	165	5	5	95	33	11	9	1	6	—
Fachhochschulabschluss	i	587	10	15	311	146	57	30	5	13	—
	w	165	5	5	95	33	11	9	1	6	—
Kunst, Kunstwissenschaft	i	89	—	—	8	36	24	14	5	2	—
	w	44	—	—	4	19	13	7	1	—	—
Fachhochschulabschluss	i	89	—	—	8	36	24	14	5	2	—
	w	44	—	—	4	19	13	7	1	—	—
Fachhochschulen insgesamt	i	1 589	11	232	760	339	145	56	20	26	—
	w	778	6	148	375	146	56	22	11	14	—
Verwaltungsfachhochschulen											
Rechts-, Wirtschafts- und Sozialwissenschaften	i	429	—	376	50	3	—	—	—	—	—
	w	192	—	176	14	2	—	—	—	—	—
Fachhochschulabschluss	i	429	—	376	50	3	—	—	—	—	—
	w	192	—	176	14	2	—	—	—	—	—
Verwaltungsfachhoch- schulen insgesamt	i	429	—	376	50	3	—	—	—	—	—
	w	192	—	176	14	2	—	—	—	—	—
Sonstige deutsche Hochschulen											
Ingenieurwissenschaften	i	4	4	—	—	—	—	—	—	—	—
	w	1	1	—	—	—	—	—	—	—	—
Fachhochschulabschluss	i	4	4	—	—	—	—	—	—	—	—
	w	1	1	—	—	—	—	—	—	—	—
Sonstige deutsche Hochschulen insgesamt	i	4	4	—	—	—	—	—	—	—	—
	w	1	1	—	—	—	—	—	—	—	—

**4 Bestandene Abschlussprüfungen nach Erststudium im Land Brandenburg im Prüfungsjahr 2023  
nach Fächer- und Prüfungsgruppen, Fachsemestern und Hochschularten (ohne Lehramt)**

Fächergruppe des 1. Studienfaches — Prüfungsgruppe		Ins- gesamt	Davon Abschluss im ... Fachsemester								
			4. u. nied- riger	5. und 6.	7. und 8.	9. und 10.	11. und 12.	13. und 14.	15. und 16.	17. u. höher	ohne Angabe
Hochschulen insgesamt											
Geisteswissenschaften	i	350	1	27	133	106	41	17	13	12	—
	w	256	1	18	104	83	20	14	9	7	—
Universitärer Abschluss	i	254	—	26	78	80	33	16	10	11	—
(ohne Lehramtsprüfungen)	w	185	—	18	62	64	16	13	6	6	—
Künstlerischer Abschluss	i	13	—	1	6	5	1	—	—	—	—
	w	10	—	—	6	3	1	—	—	—	—
Fachhochschulabschluss	i	83	1	—	49	21	7	1	3	1	—
	w	61	1	—	36	16	3	1	3	1	—
Sport	i	105	—	36	29	24	8	3	4	1	—
	w	43	—	23	12	5	2	—	1	—	—
Universitärer Abschluss	i	57	—	1	17	23	8	3	4	1	—
(ohne Lehramtsprüfungen)	w	18	—	—	10	5	2	—	1	—	—
Fachhochschulabschluss	i	48	—	35	12	1	—	—	—	—	—
	w	25	—	23	2	—	—	—	—	—	—
Rechts-, Wirtschafts- und	i	2 180	6	665	718	342	245	109	54	41	—
Sozialwissenschaften	w	1 247	1	365	437	183	141	64	29	27	—
Universitärer Abschluss	i	1 058	5	107	319	249	203	99	45	31	—
(ohne Lehramtsprüfungen)	w	613	1	62	197	133	118	58	23	21	—
Fachhochschulabschluss	i	1 122	1	558	399	93	42	10	9	10	—
	w	634	—	303	240	50	23	6	6	6	—
Mathematik, Naturwissen-	i	146	—	11	54	43	29	6	1	2	—
schaften	w	73	—	3	29	22	15	3	1	—	—
Universitärer Abschluss	i	117	—	11	46	36	17	4	1	2	—
(ohne Lehramtsprüfungen)	w	56	—	3	24	17	8	3	1	—	—
Fachhochschulabschluss	i	29	—	—	8	7	12	2	—	—	—
	w	17	—	—	5	5	7	—	—	—	—
Humanmedizin/Gesund-	i	71	—	—	3	15	12	41	—	—	—
heitswissenschaften	w	44	—	—	2	7	9	26	—	—	—
Universitärer Abschluss	i	39	—	—	—	—	—	39	—	—	—
(ohne Lehramtsprüfungen)	w	24	—	—	—	—	—	24	—	—	—
Fachhochschulabschluss	i	32	—	—	3	15	12	2	—	—	—
	w	20	—	—	2	7	9	2	—	—	—

**4 Bestandene Abschlussprüfungen nach Erststudium im Land Brandenburg im Prüfungsjahr 2023  
nach Fächer- und Prüfungsgruppen, Fachsemestern und Hochschularten (ohne Lehramt)**

Fächergruppe des 1. Studienfaches — Prüfungsgruppe		Ins- gesamt	Davon Abschluss im ... Fachsemester								ohne Angabe
			4. u. nied- riger	5. und 6.	7. und 8.	9. und 10.	11. und 12.	13. und 14.	15. und 16.	17. u. höher	
Agrar-, Forst- und Ernährungs- wissenschaften, Veterinärmedizin	i	161	—	19	65	48	20	6	2	1	—
	w	96	—	8	43	30	10	2	2	1	—
	i	13	—	2	6	1	2	1	1	—	—
	w	11	—	2	6	—	1	1	1	—	—
Ingenieurwissenschaften	i	148	—	17	59	47	18	5	1	1	—
	w	85	—	6	37	30	9	1	1	1	—
	i	896	14	75	454	206	83	39	11	14	—
	w	245	6	19	134	45	21	11	3	6	—
Kunst, Kunstwissenschaft	i	280	—	58	126	56	26	7	6	1	—
	w	78	—	14	38	12	10	2	2	—	—
	i	616	14	17	328	150	57	32	5	13	—
	w	167	6	5	96	33	11	9	1	6	—
Land insgesamt	i	158	—	3	19	68	41	19	5	3	—
	w	80	—	1	11	36	21	10	1	—	—
	i	54	—	2	11	26	12	3	—	—	—
	w	28	—	1	7	13	5	2	—	—	—
Land insgesamt	i	104	—	1	8	42	29	16	5	3	—
	w	52	—	—	4	23	16	8	1	—	—
	i	4 067	21	836	1 475	852	479	240	90	74	—
	w	2 084	8	437	772	411	239	130	46	41	—

## 5 Bestandene Lehramtsprüfungen im Land Brandenburg im Prüfungsjahr 2023 nach Fächergruppen, Fachsemestern und Hochschulen

Fächergruppe des 1. Studienfaches — Prüfung		Ins- gesamt	Davon Abschluss im ... Fachsemester							
			4. u. nied- riger	5. und 6.	7. und 8.	9. und 10.	11. und 12.	13. und 14.	15. und 16.	17. u. höher
Uni Potsdam (entspricht Land Brandenburg)										
Geisteswissenschaften	i	431	51	116	142	61	28	15	8	10
	w	335	46	95	108	45	18	10	5	8
dar.: nach Erststudium	i	209	1	21	100	47	18	9	6	7
	w	154	1	19	75	34	12	5	3	5
LA Bachelor Grundstufe/	i	68	—	11	39	11	6	1	—	—
Primarstufe	w	65	—	11	36	11	6	1	—	—
LA Bachelor Grundschulen/	i	—	—	—	—	—	—	—	—	—
Sek. I	w	—	—	—	—	—	—	—	—	—
LA Bachelor Sek. I /	i	1	—	—	—	—	—	—	—	1
Primarstufe	w	1	—	—	—	—	—	—	—	1
LA Bachelor Sek. II/Sek I	i	152	1	12	68	38	15	9	7	2
	w	98	1	10	46	25	7	4	4	1
LA Bachelor Gymnasien	i	4	—	—	—	—	—	—	—	4
	w	3	—	—	—	—	—	—	—	3
LA Master Grundstufe/	i	73	27	35	7	3	1	—	—	—
Primarstufe	w	68	26	31	7	3	1	—	—	—
LA Master Sek I/Primarstufe	i	3	—	1	1	1	—	—	—	—
	w	2	—	1	—	1	—	—	—	—
LA Master Grundschulen/	i	2	—	1	—	—	—	—	1	—
Sek. I	w	2	—	1	—	—	—	—	1	—
LA Master Mittelstufe/	i	39	10	20	7	1	1	—	—	—
Sek. I	w	33	10	17	4	1	1	—	—	—
LA Master Gymnasium	i	14	—	1	2	2	2	4	—	3
	w	11	—	—	2	1	1	4	—	3
LA Master Oberstufe/	i	75	13	35	18	5	3	1	—	—
Sek II, allg.bild. Schulen	w	52	9	24	13	3	2	1	—	—
Sport	i	80	11	17	24	16	10	1	—	1
	w	27	3	4	10	5	5	—	—	—
dar.: nach Erststudium	i	44	—	1	19	14	9	1	—	—
	w	17	—	1	8	3	5	—	—	—
LA Bachelor Sek. II/Sek I	i	46	—	2	20	14	9	1	—	—
	w	18	—	2	8	3	5	—	—	—
LA Master Mittelstufe/	i	10	6	2	2	—	—	—	—	—
Sek. I	w	2	2	—	—	—	—	—	—	—
LA Master Gymnasium	i	1	—	—	—	—	—	—	—	1
	w	—	—	—	—	—	—	—	—	—
LA Master Oberstufe/	i	23	5	13	2	2	1	—	—	—
Sek II, allg.bild. Schulen	w	7	1	2	2	2	—	—	—	—

## 5 Bestandene Lehramtsprüfungen im Land Brandenburg im Prüfungsjahr 2023 nach Fächergruppen, Fachsemestern und Hochschulen

Fächergruppe des 1. Studienfaches — Prüfung		Ins- gesamt	Davon Abschluss im ... Fachsemester							
			4. u. nied- riger	5. und 6.	7. und 8.	9. und 10.	11. und 12.	13. und 14.	15. und 16.	17. u. höher
<b>Rechts-, Wirtschafts- und Sozialwissenschaften</b>	<b>i</b>	<b>91</b>	<b>11</b>	<b>24</b>	<b>41</b>	<b>10</b>	<b>2</b>	<b>2</b>	<b>1</b>	<b>–</b>
	<b>w</b>	<b>74</b>	<b>10</b>	<b>19</b>	<b>37</b>	<b>6</b>	<b>1</b>	<b>–</b>	<b>1</b>	<b>–</b>
dar.: nach Erststudium	<b>i</b>	<b>53</b>	<b>–</b>	<b>8</b>	<b>33</b>	<b>9</b>	<b>1</b>	<b>2</b>	<b>–</b>	<b>–</b>
	<b>w</b>	<b>41</b>	<b>–</b>	<b>5</b>	<b>30</b>	<b>6</b>	<b>–</b>	<b>–</b>	<b>–</b>	<b>–</b>
LA Bachelor Grundstufe/	i	37	–	3	28	6	–	–	–	–
Primarstufe	w	32	–	3	25	4	–	–	–	–
LA Bachelor Sek. II/Sek I	i	18	–	5	6	4	1	2	–	–
	w	10	–	2	6	2	–	–	–	–
LA Master Grundstufe/	i	27	7	15	4	–	1	–	–	–
Primarstufe	w	25	7	14	3	–	1	–	–	–
LA Master Sek I/Primarstufe	i	1	–	–	–	–	–	–	1	–
	w	1	–	–	–	–	–	–	1	–
LA Master Mittelstufe/	i	6	4	–	2	–	–	–	–	–
Sek. I	w	5	3	–	2	–	–	–	–	–
LA Master Gymnasium	i	–	–	–	–	–	–	–	–	–
	w	–	–	–	–	–	–	–	–	–
LA Master Oberstufe/	i	2	–	1	1	–	–	–	–	–
Sek II, allg.bild. Schulen	w	1	–	–	1	–	–	–	–	–
<b>Mathematik,</b>	<b>i</b>	<b>181</b>	<b>25</b>	<b>56</b>	<b>68</b>	<b>20</b>	<b>4</b>	<b>1</b>	<b>4</b>	<b>3</b>
<b>Naturwissenschaften</b>	<b>w</b>	<b>112</b>	<b>13</b>	<b>31</b>	<b>46</b>	<b>16</b>	<b>1</b>	<b>1</b>	<b>3</b>	<b>1</b>
dar.: nach Erststudium	<b>i</b>	<b>88</b>	<b>–</b>	<b>15</b>	<b>53</b>	<b>14</b>	<b>1</b>	<b>1</b>	<b>3</b>	<b>1</b>
	<b>w</b>	<b>62</b>	<b>–</b>	<b>8</b>	<b>39</b>	<b>11</b>	<b>–</b>	<b>1</b>	<b>3</b>	<b>–</b>
LA Bachelor Grundstufe/	i	27	–	3	19	4	–	–	1	–
Primarstufe	w	26	–	3	18	4	–	–	1	–
LA Bachelor Grundschulen/	i	1	–	–	–	–	–	–	–	1
Sek. I	w	1	–	–	–	–	–	–	–	1
LA Bachelor Sek. II/Sek I	i	65	–	14	36	10	1	1	2	1
	w	38	–	6	22	7	–	1	2	–
LA Master Grundstufe/	i	33	14	11	5	2	1	–	–	–
Primarstufe	w	22	8	9	2	2	1	–	–	–
LA Master Grundschulen/	i	2	–	–	–	1	1	–	–	–
Sek. I	w	1	–	–	–	1	–	–	–	–
LA Master Mittelstufe/	i	3	1	–	2	–	–	–	–	–
Sek. I	w	2	1	–	1	–	–	–	–	–
LA Master Gymnasium	i	4	–	–	–	1	1	–	1	1
	w	1	–	–	–	1	–	–	–	–
LA Master Oberstufe/	i	46	10	28	6	2	–	–	–	–
Sek II, allg.bild. Schulen	w	21	4	13	3	1	–	–	–	–



**5 Bestandene Lehramtsprüfungen im Land Brandenburg im Prüfungsjahr 2023 nach Fächergruppen, Fachsemestern und Hochschulen**

Fächergruppe des 1. Studienfaches — Prüfung		Ins- gesamt	Davon Abschluss im ... Fachsemester							
			4. u. nied- riger	5. und 6.	7. und 8.	9. und 10.	11. und 12.	13. und 14.	15. und 16.	17. u. höher
<b>Ingenieurwissenschaften</b>	<b>i</b>	<b>2</b>	–	–	–	–	<b>1</b>	–	–	<b>1</b>
	<b>w</b>	<b>1</b>	–	–	–	–	–	–	–	<b>1</b>
<b>dar.: nach Erststudium</b>	<b>i</b>	<b>1</b>	–	–	–	–	–	–	–	<b>1</b>
	<b>w</b>	<b>1</b>	–	–	–	–	–	–	–	<b>1</b>
LA Bachelor Sek. II/Sek I	i	2	–	–	–	–	1	–	–	1
	w	1	–	–	–	–	–	–	–	1
LA Master Gymnasium	i	–	–	–	–	–	–	–	–	–
	w	–	–	–	–	–	–	–	–	–
LA Master Oberstufe/ Sek II, allg.bild. Schulen	i	–	–	–	–	–	–	–	–	–
	w	–	–	–	–	–	–	–	–	–
<b>Kunst, Kunstwissenschaft</b>	<b>i</b>	<b>25</b>	<b>1</b>	<b>6</b>	<b>6</b>	<b>7</b>	<b>3</b>	<b>1</b>	<b>1</b>	–
	<b>w</b>	<b>13</b>	<b>1</b>	<b>4</b>	<b>2</b>	<b>4</b>	<b>2</b>	–	–	–
<b>dar.: nach Erststudium</b>	<b>i</b>	<b>14</b>	–	–	<b>5</b>	<b>6</b>	<b>2</b>	–	<b>1</b>	–
	<b>w</b>	<b>7</b>	–	–	<b>2</b>	<b>4</b>	<b>1</b>	–	–	–
LA Bachelor Sek. II/Sek I	i	16	–	1	5	6	2	1	1	–
	w	8	–	1	2	4	1	–	–	–
LA Master Sek I/Primarstufe	i	–	–	–	–	–	–	–	–	–
	w	–	–	–	–	–	–	–	–	–
LA Master Grundschulen/ Sek. I	i	1	–	–	–	–	1	–	–	–
	w	1	–	–	–	–	1	–	–	–
LA Master Gymnasium	i	–	–	–	–	–	–	–	–	–
	w	–	–	–	–	–	–	–	–	–
LA Master Oberstufe/ Sek II, allg.bild. Schulen	i	8	1	5	1	1	–	–	–	–
	w	4	1	3	–	–	–	–	–	–
<b>Lehramtsprüfungen</b>	<b>i</b>	<b>810</b>	<b>99</b>	<b>219</b>	<b>281</b>	<b>114</b>	<b>48</b>	<b>20</b>	<b>14</b>	<b>15</b>
<b>insgesamt</b>	<b>w</b>	<b>562</b>	<b>73</b>	<b>153</b>	<b>203</b>	<b>76</b>	<b>27</b>	<b>11</b>	<b>9</b>	<b>10</b>
<b>dar.: nach Erststudium</b>	<b>i</b>	<b>409</b>	<b>1</b>	<b>45</b>	<b>210</b>	<b>90</b>	<b>31</b>	<b>13</b>	<b>10</b>	<b>9</b>
	<b>w</b>	<b>282</b>	<b>1</b>	<b>33</b>	<b>154</b>	<b>58</b>	<b>18</b>	<b>6</b>	<b>6</b>	<b>6</b>

## Anlagen

### 1 Hochschulen im Land Brandenburg nach der Trägerschaft

Hochschule	Trägerschaft	
	öffentlicher Träger/ freier Träger	Träger
<b>Universitäten</b>		
Universität Potsdam	öffentlich	Land Brandenburg
Europa-Universität Viadrina Frankfurt (Oder)	öffentlich	Land Brandenburg
Brandenburgische Technische Universität Cottbus-Senftenberg	öffentlich	Land Brandenburg
Standort Cottbus		
Standort Senftenberg		
Filmuniversität Babelsberg	öffentlich	Land Brandenburg
Medizinische Hochschule Brandenburg	freier Träger	privat
Health and Medical University	freier Träger	privat
<b>Fachhochschulen (ohne VerwFH)</b>		
TH Brandenburg	öffentlich	Land Brandenburg
HS für nachhaltige Entwicklung Eberswalde	öffentlich	Land Brandenburg
FH Potsdam	öffentlich	Land Brandenburg
TH Wildau	öffentlich	Land Brandenburg
Theologische Hochschule der evangelischen Freikirche Elstal	freier Träger	Kirche
FH für Sport und Management Potsdam	freier Träger	privat
HS Clara Hoffbauer Potsdam	freier Träger	privat
University of Europe for Applied Sciences Potsdam	freier Träger	privat
GISMA Business School Potsdam	freier Träger	privat
XU Exponential University of Applied Science Potsdam	freier Träger	privat
<b>Verwaltungsfachhochschulen</b>		
FH für Finanzen des Landes Brandenburg in Königs Wusterhausen	öffentlich	Land Brandenburg
HS der Polizei des Landes Brandenburg in Oranienburg	öffentlich	Land Brandenburg

## 2 Zuordnung der Abschlussprüfungen zu den Prüfungsgruppen in der bundes-einheitlichen Studenten- und Prüfungsstatistik (Stand Wintersemester 2022/23)

### Prüfungsgruppe

### Abschlussprüfung

Universitärer Abschluss  
(ohne Lehramtsprüfungen)

- \* Magister
- Lizentiat
- Kirchliche Prüfung
- \* Staatsexamen/1. Staatsprüfung (ohne Lehramts- und ohne staatliche Laufbahnprüfung – VerwFH)
- Staatsexamen (einphasige Ausbildung)
- Fakultätsprüfung
- \* Diplom (U)
- Diplom I (U-GH) (wissenschaftliches Kurzstudium in integrierten Studiengängen an Gesamthochschulen)
- Diplom (U) – Dolmetscher
- Diplom (U) – Übersetzer
- Akademisch geprüfter Übersetzer
- Diplom (U) – Lehrer
- \* Bachelor an Universitäten
- Bachelor (U) – (Lehrer)
- \* Bachelor (U) – (Mehr-Fächer-Bachelor ohne LA-Option)
- Bachelor (U) – (Mehr-Fächer-Bachelor mit LA-Option)
- \* Master an Universitäten (Abschlussprüfung vorausgesetzt)
- Master (U) – (Lehrer)
- Master (U) – (Mehr-Fächer-Master)
- Abschlussprüfung ohne akademischen Grad

Promotionen

- \* Promotion (Abschlussprüfung vorausgesetzt)
- Promotion ohne vorausgesetzte Abschlussprüfung

Lehramts-, Bachelor- und Masterprüfungen an  
Grund- und Hauptschulen/Primarstufe

- LA Grund- und Hauptschulen
- LA Bachelor Grund- und Hauptschulen
- LA Master Grund- und Hauptschulen
- LA Grundschulen
- LA Bachelor Grundschulen
- LA Master Grundschulen
- LA Hauptschulen
- LA Bachelor Hauptschulen
- LA Master Hauptschulen
- LA Grundstufe/Primarstufe
- \* LA Bachelor Grundstufe/Primarstufe
- \* LA Master Grundstufe/Primarstufe

Lehramts-, Bachelor- und Masterprüfungen  
Stufenübergreifende Prüfung  
Sek. I/Grundschulen bzw. Primarstufe

- LA Sekundarstufe I/Primarstufe
- \* LA Bachelor Sekundarstufe I/Primarstufe
- \* LA Master Sekundarstufe I/Primarstufe
- LA Grundschulen/Sekundarstufe I
- \* LA Bachelor Grundschulen/Sekundarstufe I
- \* LA Master Grundschulen/Sekundarstufe I

Lehramts-, Bachelor- und Masterprüfungen an  
Realschulen/Sekundarstufe I

- LA Realschulen
- LA Bachelor Realschulen
- LA Master Realschulen
- LA Haupt- und Realschulen/Unterstufe und Mittelstufe Gymnasien
- LA Bachelor Haupt- und Realschulen/Unterstufe und Mittelstufe Gymnasien
- LA Master Haupt- und Realschulen/Unterstufe und Mittelstufe Gymnasien
- LA Mittelstufe/Sekundarstufe I
- LA Bachelor Mittelstufe/Sekundarstufe I
- \* LA Master Mittelstufe/Sekundarstufe I

## 2 Zuordnung der Abschlussprüfungen zu den Prüfungsgruppen in der bundes-einheitlichen Studenten- und Prüfungsstatistik (Stand Wintersemester 2022/23)

Prüfungsgruppe	Abschlussprüfung
Lehramts-, Bachelor- und Masterprüfungen Stufenübergreifende Prüfung Sek. II/Sek. I	LA Sekundarstufe II/Sekundarstufe I * LA Bachelor Sekundarstufe II/Sekundarstufe I LA Master Sekundarstufe II/Sekundarstufe I
Lehramts-, Bachelor- und Masterprüfungen an Gymnasien/Sekundarstufe II, allgemein bildende Schulen	LA Gymnasien * LA Bachelor Gymnasien * LA Master Gymnasien LA Oberstufe/Sekundarstufe II, allgemein bildende Schulen LA Bachelor Oberstufe/Sekundarstufe II, allgemein bildende Schulen * LA Master Oberstufe/Sekundarstufe II, allgemein bildende Schulen
Lehramts-, Bachelor- und Masterprüfungen an Sonderschulen/Förderschulen	LA Sonderschulen/Förderschulen LA Bachelor Sonderschulen/Förderschulen LA Master Sonderschulen/Förderschulen
Lehramts-, Bachelor- und Masterprüfungen an Beruflichen Schulen/Sekundarstufe II, berufliche Schulen	LA Berufliche Schulen LA Bachelor Berufliche Schulen LA Master Berufliche Schulen LA Oberstufe/Sekundarstufe II, berufliche Schulen LA Bachelor Oberstufe/Sekundarstufe II, berufliche Schulen LA Master Oberstufe/Sekundarstufe II, berufliche Schulen
LA Bachelor	LA Bachelor (soweit keine Differenzierung möglich)
LA Master	LA Master (soweit keine Differenzierung möglich)
Sonstige LÄ nach Schularten/Schulstufen	Sonstige Lehrämter nach Schularten/Schulstufen
Künstlerischer Abschluss	Diplom (KH) Akademiebrief (KH) Bühnen-/Konzert-/Opernreifeprüfung Privatmusiklehrerprüfung Kirchenmusikprüfung A Kirchenmusikprüfung B Solistenprüfung Staatliche Prüfung für künstlerische Abschlüsse * Meisterschüler Kunstpädagogische Prüfung Sonstiger künstlerischer Abschluss * Bachelor an Kunsthochschulen * Master an Kunsthochschulen (Abschlussprüfung vorausgesetzt)
Fachhochschulabschluss	* Diplom (FH) Diplom (FH) – Dolmetscher Diplom (FH) – Übersetzer * Staatliche Laufbahnprüfung (VerwFH) * Bachelor an Fachhochschulen * Master an Fachhochschulen (Abschlussprüfung vorausgesetzt) Sonstiger FH – Abschluss
Sonstiger Abschluss	* Abschlusszeugnis/Zertifikat Sonstiger Abschluss in Deutschland Abschlussprüfung im Ausland

Die mit \* gekennzeichneten Abschlussprüfungen wurden im Prüfungsjahr 2023 im Land Brandenburg abgelegt.



## Das Amt für Statistik Berlin-Brandenburg

Das Amt für Statistik Berlin-Brandenburg ist für beide Länder die zentrale Dienstleistungseinrichtung auf dem Gebiet der amtlichen Statistik. Das Amt erbringt Serviceleistungen im Bereich Information und Analyse für die breite Öffentlichkeit, für alle gesellschaftlichen Gruppen sowie für Kunden aus Verwaltung und Politik, Wirtschaft und Wissenschaft. Kerngeschäft des Amtes ist die Durchführung der gesetzlich angeordneten amtlichen Statistiken für Berlin und Brandenburg. Das Amt erhebt die Daten, bereitet sie auf, interpretiert und analysiert sie und veröffentlicht die Ergebnisse. Die Grundversorgung aller Nutzerinnen und Nutzer mit statistischen Informationen erfolgt unentgeltlich, im Wesentlichen über das Internet und den Informationsservice. Daneben werden nachfrage- und zielgruppenorientierte Standardauswertungen zu Festpreisen angeboten. Kundenspezifische Aufbereitung/Beratung zu kostendeckenden Preisen ergänzt das Spektrum der Informationsbereitstellung.

### Amtliche Statistik im Verbund

Die Statistiken werden bundesweit nach einheitlichen Konzepten, Methoden und Verfahren arbeitsteilig erstellt. Die statistischen Ämter der Länder sind dabei grundsätzlich für die Durchführung der Erhebungen, für die Aufbereitung und Veröffentlichung der Länderergebnisse zuständig. Durch diese Kooperation in einem „Statistikverbund“ entstehen für alle Länder vergleichbare und zu einem Bundesergebnis zusammenführbare Erhebungsergebnisse.

## Produkte und Dienstleistungen

### Informationsservice

[info@statistik-bbb.de](mailto:info@statistik-bbb.de)

Tel. 0331 8173 -1777

Fax 0331 817330 -4091

Mo–Do 8:00–15:30 Uhr, Fr 8:00–13:30 Uhr

Statistische Informationen für jedermann sowie maßgeschneiderte Aufbereitung von Daten über Berlin und Brandenburg, Auskunft, Beratung, Pressedienst.

### Standort Potsdam

Steinstraße 104–106, 14480 Potsdam

### Standort Berlin

Alt-Friedrichsfelde 60, 10315 Berlin

### Internet-Angebot

[www.statistik-berlin-brandenburg.de](http://www.statistik-berlin-brandenburg.de) mit aktuellen Daten, Pressemitteilungen, Fachbeiträgen, Statistischen Berichten zum kostenlosen Herunterladen, regionalstatistischen Informationen, Wahlstatistiken und -analysen sowie einem Überblick über das gesamte Leistungsspektrum des Amtes.

### Statistische Berichte

mit Ergebnissen der einzelnen Statistiken in Tabellen in tiefer sachlicher Gliederung und Grafiken zur Veranschaulichung von Entwicklungen und Strukturen.

### Statistische Bibliothek

Alt-Friedrichsfelde 60, 10315 Berlin

[bibliothek@statistik-bbb.de](mailto:bibliothek@statistik-bbb.de)

Tel. 0331 8173 -3540

## Datenangebot aus dem Sachgebiet

### Informationen zu dieser Veröffentlichung

Referat 14

Tel. 0331 8173 -1148

Fax 0331 8173 -1911

[Hochschulen@statistik-bbb.de](mailto:Hochschulen@statistik-bbb.de)

### Weitere Veröffentlichungen zum Thema

Statistische Berichte:

- Studierende an Hochschulen  
B III 1 – jährlich  
B III 2 – jährlich  
B III 6 – jährlich  
B III 8 – jährlich
- Akademische und staatliche Abschlussprüfungen  
B III 5 – jährlich
- Personal an Hochschulen  
B III 4 – jährlich