

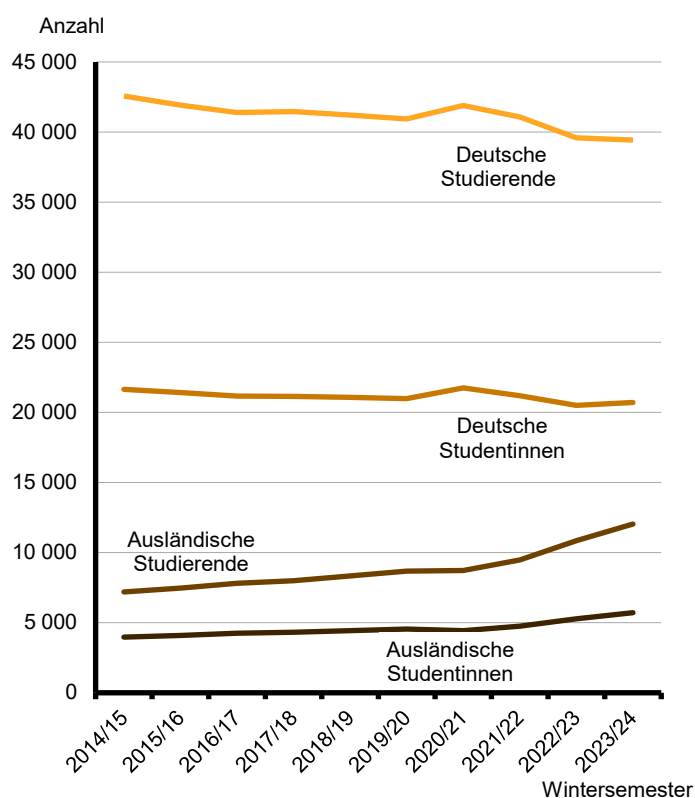
Statistischer Bericht

B III 1 – j / 23

Studierende an Hochschulen im **Land Brandenburg** **Wintersemester 2023/24** Teil 2: Ausführliche Ergebnisse

Endgültige Angaben

Deutsche und ausländische Studierende im Land Brandenburg in den vergangenen zehn Wintersemestern



Impressum

Statistischer Bericht
B III 1 – j / 23

Erscheinungsfolge: jährlich
Erschienen im **Mai 2024**

Herausgeber

Amt für Statistik Berlin-Brandenburg
Steinstraße 104 - 106
14480 Potsdam
info@statistik-bbb.de
www.statistik-berlin-brandenburg.de

Tel. 0331 8173 - 1777
Fax 0331 817330 - 4091

Zeichenerklärung

0 weniger als die Hälfte von 1
in der letzten besetzten Stelle,
jedoch mehr als nichts
– nichts vorhanden
... Angabe fällt später an
() Aussagewert ist eingeschränkt
/ Zahlenwert nicht sicher genug
• Zahlenwert unbekannt oder
geheim zu halten
x Tabellenfach gesperrt
p vorläufige Zahl
r berichtigte Zahl
s geschätzte Zahl

Amt für Statistik Berlin-Brandenburg,
Potsdam, 2024



Dieses Werk ist unter einer Creative Commons Lizenz
vom Typ Namensnennung 3.0 Deutschland zugänglich.
Um eine Kopie dieser Lizenz einzusehen, konsultieren Sie
<http://creativecommons.org/licenses/by/3.0/de/>

Inhaltsverzeichnis

Seite

Seite

[Metadaten zu dieser Statistik
\(externer Link\)](#)

Grafiken

[Anteil der Studierenden in den einzelnen
Hochschularten im Wintersemester
2023/24](#)

5

[Deutsche und ausländische Studierende in
den vergangenen zehn Wintersemestern](#)

6

[Studienanfängerinnen und Studienanfänger
nach ausgewählten Hochschularten in den
vergangenen zehn Studienjahren](#)

7

Tabellen

[1 Zusammenfassende Übersicht über Studie-
rende im Wintersemester 2023/24
nach Hochschularten](#)

4

[2 Studierende in den vergangenen zehn
Wintersemestern nach Hochschularten](#)

5

[3 Ausländische Studierende in den
vergangenen zehn Wintersemestern
nach Hochschularten](#)

6

[4 Studienanfängerinnen und Studienanfänger
im 1. Studiengang in den vergangenen zehn
Studienjahren nach Hochschularten](#)

7

[5 Studierende, Studienanfängerinnen und
-anfänger im 1. Studiengang im
Wintersemester 2023/24 nach Fächergruppen
und Hochschularten](#)

8

[6 Studierende im Wintersemester 2023/24
nach Fächergruppen, Fach- und Hochschul-
semestern, Hochschularten und
Hochschulen](#)

10

[7 Studierende, Studienanfängerinnen und Studien-
anfänger im Wintersemester 2023/24 nach
Hochschularten und Altersgruppen](#)

21

[8 Studierende im Wintersemester 2023/24
nach dem Land des Erwerbs der Hoch-
schulzugangsberechtigung und Hochschulen](#)

22

[9 Ausländische Studierende im Winterse-
mester 2023/24 nach Hochschularten](#)

26

[10 Studierende im Wintersemester 2023/24
nach Fächergruppen und angestrebten
Abschlüssen](#)

27

[11 Gasthörerinnen und Gasthörer im
Wintersemester 2023/24 nach
Fächer- und Altersgruppen](#)

31

Anlagen

[1 Zuordnung der Studienbereiche zu den
Fächergruppen](#)

32

[2 Hochschulen im Land Brandenburg nach der
Trägerschaft](#)

33

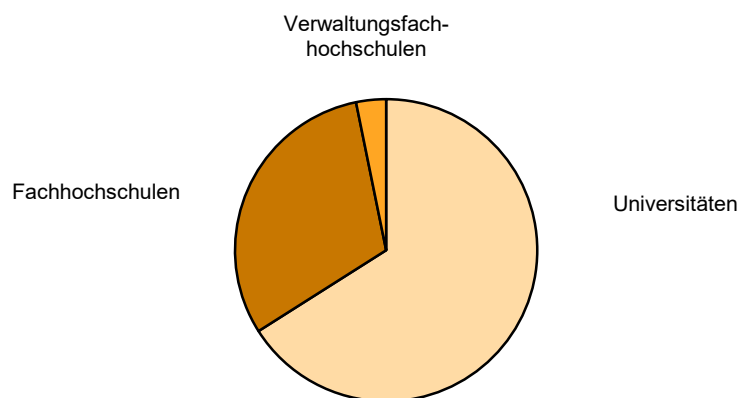
1 ohne Verwaltungsfachhochschulen

2 Studierende in den vergangenen zehn Wintersemestern nach Hochschularten

Wintersemester	Insgesamt	Davon an		
		Universitäten	Fachhoch- schulen ¹	Verwaltungs- fach- hochschulen
Studierende insgesamt				
2014/15	49 762	36 486	12 290	986
2015/16	49 395	36 053	12 259	1 083
2016/17	49 205	35 767	12 249	1 189
2017/18	49 442	35 821	12 343	1 278
2018/19	49 551	35 776	12 373	1 402
2019/20	49 621	35 445	12 682	1 494
2020/21	50 615	35 900	13 134	1 581
2021/22	50 549	35 489	13 409	1 651
2022/23	50 427	34 587	14 101	1 739
2023/24	51 468	33 973	15 849	1 646
darunter weiblich				
2014/15	25 617	19 848	5 345	424
2015/16	25 514	19 699	5 365	450
2016/17	25 421	19 503	5 424	494
2017/18	25 476	19 491	5 494	491
2018/19	25 494	19 455	5 475	564
2019/20	25 540	19 255	5 640	645
2020/21	26 185	19 509	5 941	735
2021/22	25 947	19 210	6 017	720
2022/23	25 786	18 742	6 323	721
2023/24	26 430	18 472	7 273	685

¹ ohne Verwaltungsfachhochschulen

Anteil der Studierenden in den einzelnen Hochschularten im Wintersemester 2023/24

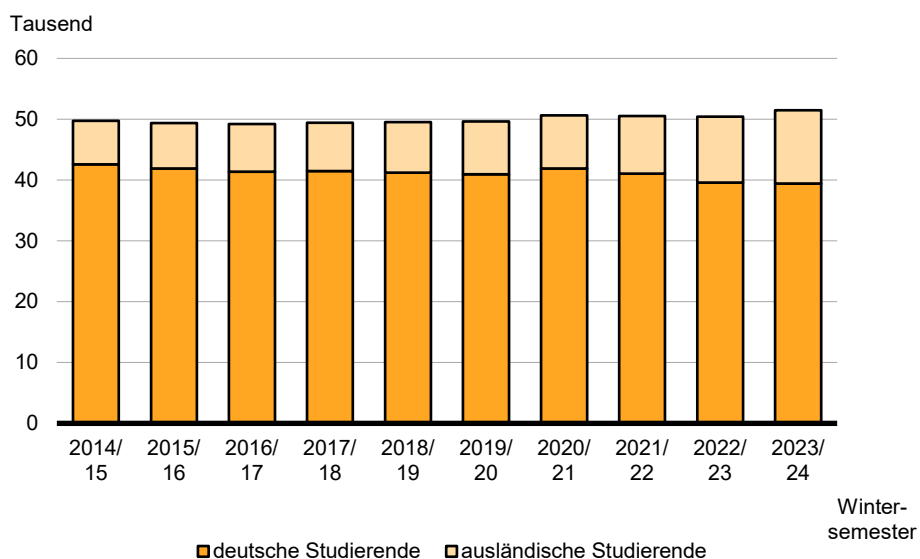


3 Ausländische Studierende in den vergangenen zehn Wintersemestern nach Hochschularten

Wintersemester	Insgesamt	Davon an			
		Universitäten	Kunsthochschulen	Fachhochschulen ¹	Verwaltungsfachhochschulen
Ausländische Studierende insgesamt					
2014/15	7 193	5 713	–	1 479	1
2015/16	7 480	5 774	–	1 703	3
2016/17	7 814	5 993	–	1 817	4
2017/18	7 990	6 294	–	1 688	8
2018/19	8 333	6 616	–	1 708	9
2019/20	8 680	6 898	–	1 773	9
2020/21	8 729	6 897	–	1 825	7
2021/22	9 478	7 255	–	2 219	4
2022/23	10 841	7 508	–	3 332	1
2023/24	12 040	7 721	–	4 319	–
darunter weiblich					
2014/15	3 971	3 302	–	669	–
2015/16	4 092	3 331	–	760	1
2016/17	4 251	3 444	–	806	1
2017/18	4 325	3 538	–	785	2
2018/19	4 430	3 643	–	784	3
2019/20	4 552	3 763	–	785	4
2020/21	4 436	3 634	–	799	3
2021/22	4 758	3 841	–	916	1
2022/23	5 283	4 032	–	1 251	–
2023/24	5 714	3 973	–	1 741	–

¹ ohne Verwaltungsfachhochschulen

Deutsche und ausländische Studierende in den vergangenen zehn Wintersemestern



4 Studienanfängerinnen und Studienanfänger im 1. Studiengang in den vergangenen zehn Studienjahren nach Hochschularten

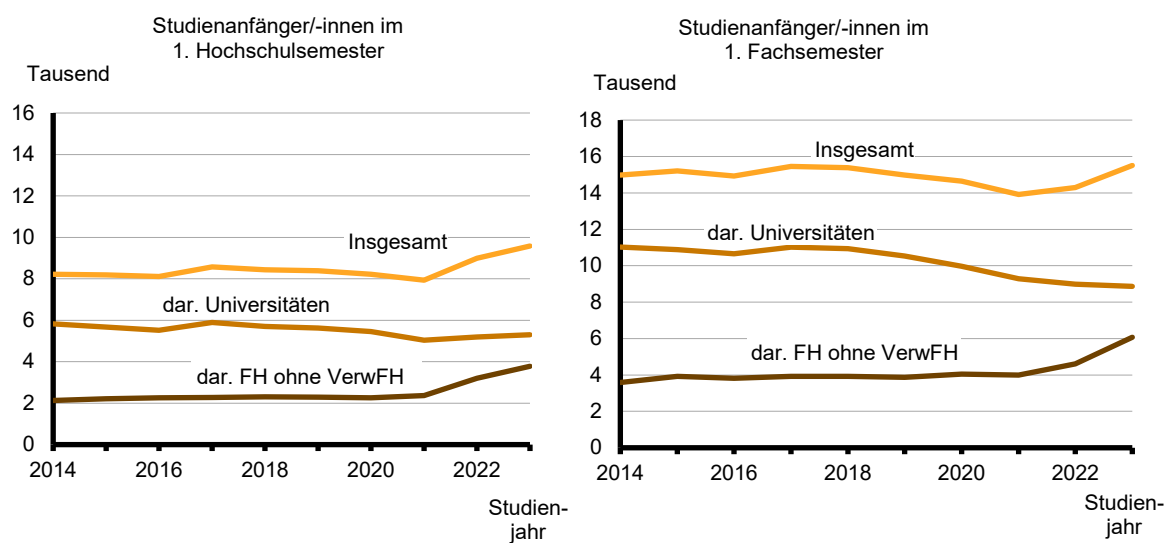
Studienjahr (Sommer- u. folgendes Wintersemester)	Insgesamt	Davon an			
		Universitäten	Kunsthoch- schulen	Fachhoch- schulen ¹	Verwaltungs- fach- hochschulen

2014	8 224	5 828	–	2 129	267
2015	8 184	5 667	–	2 205	312
2016	8 112	5 512	–	2 254	346
2017	8 576	5 893	–	2 271	412
2018	8 433	5 706	–	2 298	429
2019	8 393	5 629	–	2 294	470
2020	8 224	5 459	–	2 254	511
2021	7 934	5 037	–	2 361	536
2022	8 986	5 199	–	3 198	589
2023	9 583	5 300	–	3 780	503

2014	14 978	11 018	10	3 586	364
2015	15 217	10 883	–	3 920	414
2016	14 925	10 649	–	3 817	459
2017	15 448	11 020	–	3 927	501
2018	15 390	10 935	–	3 926	529
2019	14 980	10 536	–	3 878	566
2020	14 647	9 964	–	4 046	637
2021	13 914	9 293	–	3 997	624
2022	14 287	8 984	–	4 609	694
2023	15 508	8 866	–	6 071	571

¹ ohne Verwaltungsfachhochschulen

Studienanfängerinnen und Studienanfänger nach ausgewählten Hochschularten in den vergangenen zehn Studienjahren



5 Studierende, Studienanfängerinnen und Studienanfänger im 1. Studiengang im Wintersemester 2023/24 nach Fächergruppen und Hochschularten

Fächergruppe des 1. Studienfaches — i - insgesamt w - weiblich		Studie- rende	Davon					
			Deutsche Studierende			Ausländische Studierende		
			insgesamt	und zwar im		insgesamt	und zwar im	
				1. Hoch- schul- semester	1. Fach- semester		1. Hoch- schul- semester	1. Fach- semester
Universitäten								
Geisteswissenschaften	i	7 290	5 995	654	1 278	1 295	306	349
	w	4 854	3 974	444	877	880	207	232
Sport	i	667	621	58	99	46	5	8
	w	226	206	23	38	20	3	5
Rechts-, Wirtschafts- und Sozial- wissenschaften	i	12 248	10 121	1 176	2 023	2 127	445	530
	w	7 125	5 905	734	1 220	1 220	246	295
Mathematik, Naturwissenschaften	i	4 551	3 468	451	859	1 083	144	180
	w	2 313	1 753	237	448	560	77	93
Humanmedizin/Gesundheits- wissenschaften	i	1 819	1 757	207	272	62	12	20
	w	1 187	1 144	139	185	43	10	16
Agrar-, Forst- und Ernährungs- wissenschaften, Veterinärmedizin	i	388	278	37	81	110	19	24
	w	298	226	31	71	72	13	16
Ingenieurwissenschaften	i	5 986	3 205	386	680	2 781	650	741
	w	1 924	877	94	188	1 047	242	262
Kunst, Kunstwissenschaft	i	1 024	807	52	162	217	36	58
	w	545	414	32	82	131	26	37
Fächergruppen zusammen	i	33 973	26 252	3 021	5 454	7 721	1 617	1 910
	w	18 472	14 499	1 734	3 109	3 973	824	956
Fachhochschulen (ohne Verwaltungsfachhochschulen)								
Geisteswissenschaften	i	490	449	64	87	41	3	7
	w	330	304	53	63	26	2	4
Sport	i	307	301	83	105	6	1	2
	w	126	123	35	42	3	—	1
Rechts-, Wirtschafts- und Sozial- wissenschaften	i	5 251	4 064	629	1 068	1 187	364	409
	w	3 045	2 491	388	656	554	174	194
Mathematik, Naturwissenschaften	i	176	117	17	41	59	16	22
	w	83	57	10	21	26	6	10
Humanmedizin/Gesundheits- wissenschaften	i	113	109	80	95	4	2	2
	w	92	89	67	79	3	1	1
Agrar-, Forst- und Ernährungs- wissenschaften, Veterinärmedizin	i	1 438	1 245	122	294	193	54	60
	w	780	696	61	174	84	22	23
Ingenieurwissenschaften	i	7 097	4 605	616	1 791	2 492	987	1 090
	w	2 174	1 344	131	676	830	428	463
Kunst, Kunstwissenschaft	i	977	640	64	122	337	136	135
	w	643	428	42	74	215	85	83
Fächergruppen zusammen	i	15 849	11 530	1 675	3 603	4 319	1 563	1 727
	w	7 273	5 532	787	1 785	1 741	718	779
Verwaltungsfachhochschulen								
Rechts-, Wirtschafts- und Sozial- wissenschaften	i	1 646	1 646	457	499	—	—	—
	w	685	685	205	219	—	—	—
Fächergruppen zusammen	i	1 646	1 646	457	499	—	—	—
	w	685	685	205	219	—	—	—

5 Studierende, Studienanfängerinnen und Studienanfänger im 1. Studiengang im Wintersemester 2023/24 nach Fächergruppen und Hochschularten

Fächergruppe des 1. Studienfaches — i - insgesamt w - weiblich		Studie- rende	Davon					
			Deutsche Studierende			Ausländische Studierende		
			insgesamt	und zwar im		insgesamt	und zwar im	
				1. Hoch- schul- semester	1. Fach- semester		1. Hoch- schul- semester	1. Fach- semester
Hochschulen insgesamt								
Geisteswissenschaften	i	7 780	6 444	718	1 365	1 336	309	356
	w	5 184	4 278	497	940	906	209	236
Sport	i	974	922	141	204	52	6	10
	w	352	329	58	80	23	3	6
Rechts-, Wirtschafts- und Sozial- wissenschaften	i	19 145	15 831	2 262	3 590	3 314	809	939
	w	10 855	9 081	1 327	2 095	1 774	420	489
Mathematik, Naturwissenschaften	i	4 727	3 585	468	900	1 142	160	202
	w	2 396	1 810	247	469	586	83	103
Humanmedizin/Gesundheits- wissenschaften	i	1 932	1 866	287	367	66	14	22
	w	1 279	1 233	206	264	46	11	17
Agrar-, Forst- und Ernährungs- wissenschaften, Veterinärmedizin	i	1 826	1 523	159	375	303	73	84
	w	1 078	922	92	245	156	35	39
Ingenieurwissenschaften	i	13 083	7 810	1 002	2 471	5 273	1 637	1 831
	w	4 098	2 221	225	864	1 877	670	725
Kunst, Kunstwissenschaft	i	2 001	1 447	116	284	554	172	193
	w	1 188	842	74	156	346	111	120
Fächergruppen insgesamt	i	51 468	39 428	5 153	9 556	12 040	3 180	3 637
	w	26 430	20 716	2 726	5 113	5 714	1 542	1 735

6 Studierende im Wintersemester 2023/24 nach Fächergruppen, Fach- und Hochschulse mestern, Hochschularten und Hochschulen

Fächergruppe des 1. Studienfaches (F = Fachsemester; H = Hochschulsemester) — i - insgesamt w - weiblich			Studie- rende	Davon im ... Semester							
				1. oder 2.	3. oder 4.	5. oder 6.	7. oder 8.	9. oder 10.	11. oder 12.	13. oder 14.	15. oder höheren
Universitäten zusammen											
Geisteswissenschaften	F	i	7 290	1 873	1 450	1 308	1 002	656	396	264	341
		w	4 854	1 274	966	896	672	416	251	170	209
	H	i	7 290	1 046	776	709	788	766	704	576	1 925
		w	4 854	717	523	479	523	522	480	395	1 215
Sport	F	i	667	139	157	112	88	80	40	21	30
		w	226	56	57	42	30	18	9	5	9
	H	i	667	65	68	65	81	95	88	72	133
		w	226	27	26	22	28	27	29	27	40
Rechts-, Wirtschafts- und Sozialwissenschaften	F	i	12 248	2 909	2 400	2 146	1 711	1 026	700	506	850
		w	7 125	1 713	1 411	1 300	1 020	575	380	283	443
	H	i	12 248	1 784	1 494	1 391	1 541	1 239	1 111	1 027	2 661
		w	7 125	1 059	917	817	930	731	667	585	1 419
Mathematik, Naturwissenschaften	F	i	4 551	1 272	1 037	828	606	401	185	115	107
		w	2 313	673	551	414	309	186	84	51	45
	H	i	4 551	706	628	507	502	488	384	335	1 001
		w	2 313	380	331	254	269	248	204	169	458
Humanmedizin/Gesundheits- wissenschaften	F	i	1 819	451	438	430	263	129	72	20	16
		w	1 187	296	264	287	175	93	49	15	8
	H	i	1 819	354	378	370	252	157	81	80	147
		w	1 187	233	219	253	171	99	58	59	95
Agrar-, Forst- und Ernährungs- wissenschaften, Veterinärmed.	F	i	388	115	88	82	54	28	17	1	3
		w	298	95	63	62	39	23	14	—	2
	H	i	388	60	48	45	48	43	40	26	78
		w	298	48	35	32	38	36	31	24	54
Ingenieurwissenschaften	F	i	5 986	1 692	1 364	1 078	814	523	250	113	152
		w	1 924	512	465	384	260	161	62	37	43
	H	i	5 986	1 175	882	704	714	636	482	400	993
		w	1 924	358	323	262	221	213	140	131	276
Kunst, Kunstwissenschaft	F	i	1 024	238	206	172	163	121	49	27	48
		w	545	132	125	98	87	53	23	11	16
	H	i	1 024	98	98	107	103	106	107	105	300
		w	545	64	58	57	55	60	64	50	137
Fächergruppen zusammen	F	i	33 973	8 689	7 140	6 156	4 701	2 964	1 709	1 067	1 547
		w	18 472	4 751	3 902	3 483	2 592	1 525	872	572	775
	H	i	33 973	5 288	4 372	3 898	4 029	3 530	2 997	2 621	7 238
		w	18 472	2 886	2 432	2 176	2 235	1 936	1 673	1 440	3 694

6 Studierende im Wintersemester 2023/24 nach Fächergruppen, Fach- und Hochschulse mestern, Hochschularten und Hochschulen

Fächergruppe des 1. Studienfaches (F = Fachsemester; H = Hochschulsemester) — i - insgesamt w - weiblich			Studie- rende	Davon im ... Semester							
				1. oder 2.	3. oder 4.	5. oder 6.	7. oder 8.	9. oder 10.	11. oder 12.	13. oder 14.	15. oder höheren
Universität Potsdam											
Geisteswissenschaften	F	i	5 913	1 530	1 183	1 092	828	536	309	182	253
		w	3 921	1 037	787	744	555	334	190	118	156
	H	i	5 913	858	666	623	703	666	586	443	1 368
		w	3 921	588	441	424	468	454	398	309	839
Sport	F	i	667	139	157	112	88	80	40	21	30
		w	226	56	57	42	30	18	9	5	9
	H	i	667	65	68	65	81	95	88	72	133
		w	226	27	26	22	28	27	29	27	40
Rechts-, Wirtschafts- und Sozialwissenschaften	F	i	7 535	1 659	1 524	1 342	1 115	639	453	317	486
		w	4 479	1 009	897	831	684	368	252	184	254
	H	i	7 535	958	857	781	986	807	752	720	1 674
		w	4 479	585	530	467	606	483	462	424	922
Mathematik, Naturwissenschaften	F	i	4 111	1 152	924	757	559	366	165	97	91
		w	2 113	612	499	382	287	170	78	44	41
	H	i	4 111	625	549	459	470	450	349	298	911
		w	2 113	334	288	230	256	232	193	151	429
Humanmedizin/Gesundheits- wissenschaften	F	i	14	3	4	—	2	2	2	—	1
		w	9	2	3	—	1	1	1	—	1
	H	i	14	—	—	—	1	1	2	—	10
		w	9	—	—	—	—	—	2	—	7
Agrar-, Forst- und Ernährungs- wissenschaften, Veterinärmed.	F	i	388	115	88	82	54	28	17	1	3
		w	298	95	63	62	39	23	14	—	2
	H	i	388	60	48	45	48	43	40	26	78
		w	298	48	35	32	38	36	31	24	54
Ingenieurwissenschaften	F	i	1 572	400	351	298	251	133	73	29	37
		w	343	105	77	55	58	28	11	5	4
	H	i	1 572	211	181	145	201	189	154	131	360
		w	343	57	40	18	39	52	34	33	70
Kunst, Kunstwissenschaft	F	i	206	54	49	47	22	12	9	3	10
		w	124	34	30	34	15	6	2	1	2
	H	i	206	24	25	35	29	19	13	20	41
		w	124	17	18	24	19	12	5	9	20
Fächergruppen zusammen	F	i	20 406	5 052	4 280	3 730	2 919	1 796	1 068	650	911
		w	11 513	2 950	2 413	2 150	1 669	948	557	357	469
	H	i	20 406	2 801	2 394	2 153	2 519	2 270	1 984	1 710	4 575
		w	11 513	1 656	1 378	1 217	1 454	1 296	1 154	977	2 381
Europa-Universität Viadrina Frankfurt (Oder)											
Geisteswissenschaften	F	i	1 098	262	205	175	130	96	79	71	80
		w	766	187	140	125	95	71	55	44	49
	H	i	1 098	154	74	66	62	70	89	103	480
		w	766	113	58	42	45	51	62	65	330
Rechts-, Wirtschafts- und Sozialwissenschaften	F	i	3 111	761	494	484	430	286	202	153	301
		w	1 670	383	268	260	242	148	112	86	171
	H	i	3 111	533	373	366	366	317	251	224	681
		w	1 670	266	209	187	202	176	147	119	364
Fächergruppen zusammen	F	i	4 209	1 023	699	659	560	382	281	224	381
		w	2 436	570	408	385	337	219	167	130	220
	H	i	4 209	687	447	432	428	387	340	327	1 161
		w	2 436	379	267	229	247	227	209	184	694

6 Studierende im Wintersemester 2023/24 nach Fächergruppen, Fach- und Hochschulseestern, Hochschularten und Hochschulen

Fächergruppe des 1. Studienfaches (F = Fachsemester; H = Hochschulsesemester) — i - insgesamt w - weiblich			Studie- rende	Davon im ... Semester							
				1. oder 2.	3. oder 4.	5. oder 6.	7. oder 8.	9. oder 10.	11. oder 12.	13. oder 14.	15. oder höheren
Brandenburgische Technische Universität Cottbus-Senftenberg, Standort Cottbus											
Geisteswissenschaften	F	i	103	40	23	9	10	7	6	8	—
		w	59	24	12	7	4	2	4	6	—
	H	i	103	19	19	4	5	5	10	15	26
		w	59	10	11	2	1	3	8	9	15
Rechts-, Wirtschafts- und Sozialwissenschaften	F	i	1 060	252	232	198	146	95	40	35	62
		w	578	140	138	120	80	56	13	13	18
	H	i	1 060	153	154	126	115	90	84	71	267
		w	578	95	89	77	72	52	45	33	115
Mathematik, Naturwissenschaften	F	i	209	60	50	34	18	13	11	10	13
		w	73	24	15	13	7	6	2	3	3
	H	i	209	36	27	19	8	15	19	21	64
		w	73	16	11	7	2	4	7	9	17
Ingenieurwissenschaften	F	i	4 137	1 217	949	752	511	368	161	78	101
		w	1 531	393	378	325	193	127	47	31	37
	H	i	4 137	927	674	537	483	417	298	245	556
		w	1 531	294	275	239	178	156	98	95	196
Kunst, Kunstwissenschaft	F	i	105	25	22	15	10	10	8	3	12
		w	60	17	15	8	5	4	5	3	3
	H	i	105	11	14	12	9	11	11	5	32
		w	60	8	9	8	6	5	8	2	14
Fächergruppen zusammen	F	i	5 614	1 594	1 276	1 008	695	493	226	134	188
		w	2 301	598	558	473	289	195	71	56	61
	H	i	5 614	1 146	888	698	620	538	422	357	945
		w	2 301	423	395	333	259	220	166	148	357
Brandenburgische Technische Universität Cottbus-Senftenberg, Standort Senftenberg											
Rechts-, Wirtschafts- und Sozialwissenschaften	F	i	61	61	—	—	—	—	—	—	—
		w	53	53	—	—	—	—	—	—	—
	H	i	61	45	5	4	2	3	1	1	—
		w	53	39	5	3	2	3	1	—	—
Mathematik, Naturwissenschaften	F	i	231	60	63	37	29	22	9	8	3
		w	127	37	37	19	15	10	4	4	1
	H	i	231	45	52	29	24	23	16	16	26
		w	127	30	32	17	11	12	4	9	12
Humanmedizin/Gesundheits- wissenschaften	F	i	404	86	64	83	68	55	25	10	13
		w	305	69	51	61	52	44	15	8	5
	H	i	404	65	59	59	50	55	29	30	57
		w	305	53	43	47	43	36	22	25	36
Ingenieurwissenschaften	F	i	277	75	64	28	52	22	16	6	14
		w	50	14	10	4	9	6	4	1	2
	H	i	277	37	27	22	30	30	30	24	77
		w	50	7	8	5	4	5	8	3	10
Fächergruppen zusammen	F	i	973	282	191	148	149	99	50	24	30
		w	535	173	98	84	76	60	23	13	8
	H	i	973	192	143	114	106	111	76	71	160
		w	535	129	88	72	60	56	35	37	58

6 Studierende im Wintersemester 2023/24 nach Fächergruppen, Fach- und Hochschulsesemestern, Hochschularten und Hochschulen

Fächergruppe des 1. Studienfaches (F = Fachsemester; H = Hochschulsesemester) — i - insgesamt w - weiblich			Studie- rende	Davon im ... Semester							
				1. oder 2.	3. oder 4.	5. oder 6.	7. oder 8.	9. oder 10.	11. oder 12.	13. oder 14.	15. oder höheren
Filmuniversität Babelsberg											
Geisteswissenschaften	F	i	176	41	39	32	34	17	2	3	8
		w	108	26	27	20	18	9	2	2	4
	H	i	176	15	17	16	18	25	19	15	51
		w	108	6	13	11	9	14	12	12	31
Rechts-, Wirtschafts- und Sozialwissenschaften	F	i	55	14	20	7	5	3	5	1	—
		w	29	6	13	3	2	2	3	—	—
	H	i	55	8	9	1	1	3	8	2	23
		w	29	4	7	—	—	2	5	1	10
Kunst, Kunstwissenschaft	F	i	713	159	135	110	131	99	32	21	26
		w	361	81	80	56	67	43	16	7	11
	H	i	713	63	59	60	65	76	83	80	227
		w	361	39	31	25	30	43	51	39	103
Fächergruppen zusammen	F	i	944	214	194	149	170	119	39	25	34
		w	498	113	120	79	87	54	21	9	15
	H	i	944	86	85	77	84	104	110	97	301
		w	498	49	51	36	39	59	68	52	144
Medizinische Hochschule Brandenburg											
Rechts-, Wirtschafts- und Sozialwissenschaften	F	i	207	64	74	60	5	3	—	—	1
		w	152	47	51	48	5	1	—	—	—
	H	i	207	24	38	53	43	14	11	9	15
		w	152	18	30	41	32	11	5	8	7
Humanmedizin/Gesundheits- wissenschaften	F	i	570	138	116	100	87	72	45	10	2
		w	359	84	63	63	59	48	33	7	2
	H	i	570	99	86	87	81	75	39	34	69
		w	359	59	45	59	51	47	26	27	45
Fächergruppen zusammen	F	i	777	202	190	160	92	75	45	10	3
		w	511	131	114	111	64	49	33	7	2
	H	i	777	123	124	140	124	89	50	43	84
		w	511	77	75	100	83	58	31	35	52
Health and Medical University Potsdam											
Rechts-, Wirtschafts- und Sozialwissenschaften	F	i	219	98	56	55	10	—	—	—	—
		w	164	75	44	38	7	—	—	—	—
	H	i	219	63	58	60	28	5	4	—	1
		w	164	52	47	42	16	4	2	—	1
Humanmedizin/Gesundheits- wissenschaften	F	i	831	224	254	247	106	—	—	—	—
		w	514	141	147	163	63	—	—	—	—
	H	i	831	190	233	224	120	26	11	16	11
		w	514	121	131	147	77	16	8	7	7
Fächergruppen zusammen	F	i	1 050	322	310	302	116	—	—	—	—
		w	678	216	191	201	70	—	—	—	—
	H	i	1 050	253	291	284	148	31	15	16	12
		w	678	173	178	189	93	20	10	7	8

6 Studierende im Wintersemester 2023/24 nach Fächergruppen, Fach- und Hochschulseestern, Hochschularten und Hochschulen

Fächergruppe des 1. Studienfaches (F = Fachsemester; H = Hochschulsemester) — i - insgesamt w - weiblich			Studie- rende	Davon im ... Semester							
				1. oder 2.	3. oder 4.	5. oder 6.	7. oder 8.	9. oder 10.	11. oder 12.	13. oder 14.	15. oder höheren
Fachhochschulen (ohne Verwaltungsfachhochschulen) zusammen											
Geisteswissenschaften	F	i	490	122	102	94	97	49	12	3	11
		w	330	86	64	61	72	34	7	1	5
	H	i	490	71	61	54	74	60	49	25	96
		w	330	57	39	40	54	38	30	18	54
Sport	F	i	307	108	91	66	33	7	1	1	—
		w	126	44	41	30	10	1	—	—	—
	H	i	307	88	80	58	36	20	8	3	14
		w	126	37	38	30	12	3	3	1	2
Rechts-, Wirtschafts- und Sozialwissenschaften	F	i	5 251	1 771	1 254	962	760	234	123	68	79
		w	3 045	993	692	603	459	145	62	40	51
	H	i	5 251	1 276	884	676	687	397	390	275	666
		w	3 045	687	473	396	408	251	230	178	422
Mathematik, Naturwissenschaften	F	i	176	65	37	46	19	6	2	1	—
		w	83	32	19	17	9	3	2	1	—
	H	i	176	38	18	29	15	19	18	16	23
		w	83	19	4	11	9	11	9	10	10
Humanmedizin/Gesundheits- wissenschaften	F	i	113	108	5	—	—	—	—	—	—
		w	92	89	3	—	—	—	—	—	—
	H	i	113	92	13	1	2	2	—	—	3
		w	92	76	8	1	2	2	—	—	3
Agrar-, Forst- und Ernährungs- wissenschaften, Veterinärmed.	F	i	1 438	358	324	314	251	113	53	18	7
		w	780	198	170	171	141	65	28	6	1
	H	i	1 438	198	192	184	189	151	148	128	248
		w	780	95	93	95	96	87	97	76	141
Ingenieurwissenschaften	F	i	7 097	3 320	1 376	923	704	318	186	97	173
		w	2 174	1 242	363	237	175	70	36	24	27
	H	i	7 097	1 962	1 082	680	670	594	489	408	1 212
		w	2 174	642	266	167	171	183	135	125	485
Kunst, Kunstwissenschaft	F	i	977	323	219	121	123	97	52	29	13
		w	643	197	144	83	92	67	36	13	11
	H	i	977	250	178	103	119	112	77	50	88
		w	643	158	119	68	82	76	47	32	61
Fächergruppen zusammen	F	i	15 849	6 175	3 408	2 526	1 987	824	429	217	283
		w	7 273	2 881	1 496	1 202	958	385	171	85	95
	H	i	15 849	3 975	2 508	1 785	1 792	1 355	1 179	905	2 350
		w	7 273	1 771	1 040	808	834	651	551	440	1 178

6 Studierende im Wintersemester 2023/24 nach Fächergruppen, Fach- und Hochschulsemestern, Hochschularten und Hochschulen

Fächergruppe des 1. Studienfaches (F = Fachsemester; H = Hochschulsemester) — i - insgesamt w - weiblich			Studie- rende	Davon im ... Semester							
				1. oder 2.	3. oder 4.	5. oder 6.	7. oder 8.	9. oder 10.	11. oder 12.	13. oder 14.	15. oder höheren
Technische Hochschule Brandenburg											
Rechts-, Wirtschafts- und Sozialwissenschaften	F	i	442	97	86	75	100	30	24	7	23
		w	232	59	44	35	49	15	10	4	16
	H	i	442	70	50	57	87	43	51	21	63
		w	232	44	25	27	42	25	26	10	33
Mathematik, Naturwissenschaften	F	i	5	2	—	2	1	—	—	—	—
		w	2	1	—	—	1	—	—	—	—
	H	i	5	1	—	—	—	—	1	—	3
		w	2	1	—	—	—	—	1	—	—
Ingenieurwissenschaften	F	i	2 861	1 574	377	327	247	118	71	38	109
		w	1 081	778	104	77	58	24	14	10	16
	H	i	2 861	565	255	217	252	246	238	203	885
		w	1 081	292	68	48	68	82	77	66	380
Fächergruppen zusammen	F	i	3 308	1 673	463	404	348	148	95	45	132
		w	1 315	838	148	112	108	39	24	14	32
	H	i	3 308	636	305	274	339	289	290	224	951
		w	1 315	337	93	75	110	107	104	76	413
Hochschule für nachhaltige Entwicklung Eberswalde											
Rechts-, Wirtschafts- und Sozialwissenschaften	F	i	558	135	150	127	86	47	7	4	2
		w	356	92	91	86	55	28	2	1	1
	H	i	558	52	52	55	65	58	73	72	131
		w	356	36	27	35	36	38	45	46	93
Mathematik, Naturwissenschaften	F	i	62	20	19	13	10	—	—	—	—
		w	35	12	10	7	6	—	—	—	—
	H	i	62	10	9	10	6	3	5	10	9
		w	35	5	1	4	3	3	5	8	6
Agrar-, Forst- und Ernährungs- wissenschaften, Veterinärmed.	F	i	1 438	358	324	314	251	113	53	18	7
		w	780	198	170	171	141	65	28	6	1
	H	i	1 438	198	192	184	189	151	148	128	248
		w	780	95	93	95	96	87	97	76	141
Ingenieurwissenschaften	F	i	239	58	36	38	48	31	15	10	3
		w	43	16	2	7	10	4	2	2	—
	H	i	239	43	24	26	35	28	23	20	40
		w	43	14	1	5	6	4	2	4	7
Fächergruppen zusammen	F	i	2 297	571	529	492	395	191	75	32	12
		w	1 214	318	273	271	212	97	32	9	2
	H	i	2 297	303	277	275	295	240	249	230	428
		w	1 214	150	122	139	141	132	149	134	247

6 Studierende im Wintersemester 2023/24 nach Fächergruppen, Fach- und Hochschulsemestern, Hochschularten und Hochschulen

Fächergruppe des 1. Studienfaches (F = Fachsemester; H = Hochschulsemester) — i - insgesamt w - weiblich			Studie- rende	Davon im ... Semester							
				1. oder 2.	3. oder 4.	5. oder 6.	7. oder 8.	9. oder 10.	11. oder 12.	13. oder 14.	15. oder höheren
Fachhochschule Potsdam											
Geisteswissenschaften	F	i	452	114	96	81	90	47	11	3	10
		w	311	80	62	56	67	33	7	1	5
	H	i	452	71	60	53	69	53	39	23	84
		w	311	57	39	39	51	35	25	17	48
Rechts-, Wirtschafts- und Sozialwissenschaften	F	i	1 465	359	320	306	275	70	58	37	40
		w	1 114	281	255	239	202	51	37	24	25
	H	i	1 465	203	211	191	178	127	134	97	324
		w	1 114	167	168	148	147	100	96	73	215
Ingenieurwissenschaften	F	i	1 049	272	253	188	159	69	39	26	43
		w	446	127	109	84	70	30	8	9	9
	H	i	1 049	154	184	126	144	119	78	86	158
		w	446	65	71	56	64	61	26	40	63
Kunst, Kunstwissenschaft	F	i	722	153	135	120	123	97	52	29	13
		w	493	97	95	82	92	67	36	13	11
	H	i	722	87	94	101	115	111	77	49	88
		w	493	61	70	67	80	76	47	31	61
Fächergruppen zusammen	F	i	3 688	898	804	695	647	283	160	95	106
		w	2 364	585	521	461	431	181	88	47	50
	H	i	3 688	515	549	471	506	410	328	255	654
		w	2 364	350	348	310	342	272	194	161	387
Technische Hochschule Wildau											
Rechts-, Wirtschafts- und Sozialwissenschaften	F	i	1 561	508	385	279	244	83	33	16	13
		w	809	263	180	159	127	49	13	10	8
	H	i	1 561	342	273	213	271	141	119	76	126
		w	809	175	132	112	151	70	58	44	67
Mathematik, Naturwissenschaften	F	i	101	38	18	28	8	6	2	1	—
		w	46	19	9	10	2	3	2	1	—
	H	i	101	22	9	16	9	16	12	6	11
		w	46	13	3	7	6	8	3	2	4
Ingenieurwissenschaften	F	i	1 653	607	336	267	241	100	61	23	18
		w	287	116	62	44	36	12	12	3	2
	H	i	1 653	401	250	209	223	195	148	98	129
		w	287	67	42	32	32	36	29	14	35
Fächergruppen zusammen	F	i	3 315	1 153	739	574	493	189	96	40	31
		w	1 142	398	251	213	165	64	27	14	10
	H	i	3 315	765	532	438	503	352	279	180	266
		w	1 142	255	177	151	189	114	90	60	106
Theologische Hochschule Elstal											
Geisteswissenschaften	F	i	38	8	6	13	7	2	1	—	1
		w	19	6	2	5	5	1	—	—	—
	H	i	38	—	1	1	5	7	10	2	12
		w	19	—	—	1	3	3	5	1	6
Fächergruppen zusammen	F	i	38	8	6	13	7	2	1	—	1
		w	19	6	2	5	5	1	—	—	—
	H	i	38	—	1	1	5	7	10	2	12
		w	19	—	—	1	3	3	5	1	6

6 Studierende im Wintersemester 2023/24 nach Fächergruppen, Fach- und Hochschulsesemestern, Hochschularten und Hochschulen

Fächergruppe des 1. Studienfaches (F = Fachsemester; H = Hochschulsesemester) — i - insgesamt w - weiblich			Studie- rende	Davon im ... Semester							
				1. oder 2.	3. oder 4.	5. oder 6.	7. oder 8.	9. oder 10.	11. oder 12.	13. oder 14.	15. oder höheren
Fachhochschule für Sport und Management Potsdam											
Sport	F	i	307	108	91	66	33	7	1	1	—
		w	126	44	41	30	10	1	—	—	—
	H	i	307	88	80	58	36	20	8	3	14
		w	126	37	38	30	12	3	3	1	2
Rechts-, Wirtschafts- und Sozialwissenschaften	F	i	214	85	68	48	10	1	1	1	—
		w	68	27	19	19	3	—	—	—	—
	H	i	214	71	58	50	20	6	3	2	4
		w	68	26	17	16	4	1	2	—	2
Humanmedizin/Gesundheits- wissenschaften	F	i	25	25	—	—	—	—	—	—	—
		w	21	21	—	—	—	—	—	—	—
	H	i	25	19	4	—	1	—	—	—	1
		w	21	17	2	—	1	—	—	—	1
Fächergruppen zusammen	F	i	546	218	159	114	43	8	2	2	—
		w	215	92	60	49	13	1	—	—	—
	H	i	546	178	142	108	57	26	11	5	19
		w	215	80	57	46	17	4	5	1	5
Hochschule Clara Hoffbauer Potsdam											
Rechts-, Wirtschafts- und Sozialwissenschaften	F	i	138	23	34	53	21	3	—	3	1
		w	93	19	23	31	16	2	—	1	1
	H	i	138	15	33	38	29	10	3	3	7
		w	93	12	24	24	18	8	1	2	4
Fächergruppen zusammen	F	i	138	23	34	53	21	3	—	3	1
		w	93	19	23	31	16	2	—	1	1
	H	i	138	15	33	38	29	10	3	3	7
		w	93	12	24	24	18	8	1	2	4
XU Exponential University Potsdam											
Rechts-, Wirtschafts- und Sozialwissenschaften	F	i	112	41	11	36	24	—	—	—	—
		w	37	15	3	12	7	—	—	—	—
	H	i	112	35	11	31	29	3	3	—	—
		w	37	13	4	11	7	2	—	—	—
Mathematik, Naturwissenschaften	F	i	8	5	—	3	—	—	—	—	—
		w	—	—	—	—	—	—	—	—	—
	H	i	8	5	—	3	—	—	—	—	—
		w	—	—	—	—	—	—	—	—	—
Ingenieurwissenschaften	F	i	58	8	27	14	9	—	—	—	—
		w	9	1	5	2	1	—	—	—	—
	H	i	58	6	26	9	13	4	—	—	—
		w	9	1	5	2	1	—	—	—	—
Fächergruppen zusammen	F	i	178	54	38	53	33	—	—	—	—
		w	46	16	8	14	8	—	—	—	—
	H	i	178	46	37	43	42	7	3	—	—
		w	46	14	9	13	8	2	—	—	—

6 Studierende im Wintersemester 2023/24 nach Fächergruppen, Fach- und Hochschulseestern, Hochschularten und Hochschulen

Fächergruppe des 1. Studienfaches (F = Fachsemester; H = Hochschulsemester) — i - insgesamt w - weiblich			Studie- rende	Davon im ... Semester							
				1. oder 2.	3. oder 4.	5. oder 6.	7. oder 8.	9. oder 10.	11. oder 12.	13. oder 14.	15. oder höheren
GISMA Business School											
Rechts-, Wirtschafts- und Sozialwissenschaften	F	i	523	356	138	29	—	—	—	—	—
	w		190	130	44	16	—	—	—	—	—
	H	i	523	360	133	28	2	—	—	—	—
	w		190	133	42	15	—	—	—	—	—
Ingenieurwissenschaften	F	i	321	218	83	20	—	—	—	—	—
	w		88	59	22	7	—	—	—	—	—
	H	i	321	220	82	19	—	—	—	—	—
	w		88	60	21	7	—	—	—	—	—
Fächergruppen zusammen	F	i	844	574	221	49	—	—	—	—	—
	w		278	189	66	23	—	—	—	—	—
	H	i	844	580	215	47	2	—	—	—	—
	w		278	193	63	22	—	—	—	—	—
University of Europe for Applied Science											
Rechts-, Wirtschafts- und Sozialwissenschaften	F	i	108	47	52	9	—	—	—	—	—
	w		60	29	25	6	—	—	—	—	—
	H	i	108	45	54	9	—	—	—	—	—
	w		60	28	26	6	—	—	—	—	—
Ingenieurwissenschaften	F	i	905	573	263	69	—	—	—	—	—
	w		220	145	59	16	—	—	—	—	—
	H	i	905	564	261	74	2	1	2	1	—
	w		220	143	58	17	—	—	1	1	—
Kunst, Kunstwissenschaft	F	i	255	170	84	1	—	—	—	—	—
	w		150	100	49	1	—	—	—	—	—
	H	i	255	163	84	2	4	1	—	1	—
	w		150	97	49	1	2	—	—	1	—
Fächergruppen zusammen	F	i	1 268	790	399	79	—	—	—	—	—
	w		430	274	133	23	—	—	—	—	—
	H	i	1 268	772	399	85	6	2	2	2	—
	w		430	268	133	24	2	—	1	2	—
Hochschule Döpfer Potsdam											
Rechts-, Wirtschafts- und Sozialwissenschaften	F	i	25	16	9	—	—	—	—	—	—
	w		20	12	8	—	—	—	—	—	—
	H	i	25	2	1	—	2	9	2	2	7
	w		20	1	1	—	2	7	1	2	6
Humanmedizin/Gesundheits- wissenschaften	F	i	67	62	5	—	—	—	—	—	—
	w		53	50	3	—	—	—	—	—	—
	H	i	67	53	9	1	1	2	—	—	1
	w		53	42	6	1	1	2	—	—	1
	F	i	92	78	14	—	—	—	—	—	—
	w		73	62	11	—	—	—	—	—	—
	H	i	92	55	10	1	3	11	2	2	8
	w		73	43	7	1	3	9	1	2	7

6 Studierende im Wintersemester 2023/24 nach Fächergruppen, Fach- und Hochschulsesemestern, Hochschularten und Hochschulen

Fächergruppe des 1. Studienfaches (F = Fachsemester; H = Hochschulsemester) — i - insgesamt w - weiblich			Studie- rende	Davon im ... Semester							
				1. oder 2.	3. oder 4.	5. oder 6.	7. oder 8.	9. oder 10.	11. oder 12.	13. oder 14.	15. oder höheren
GU - Deutsche Hochschule für angewandte Wissenschaften Potsdam											
Rechts-, Wirtschafts- und Sozialwissenschaften	F	i	105	104	1	—	—	—	—	—	—
		w	66	66	—	—	—	—	—	—	—
	H	i	105	81	8	4	4	—	2	2	4
		w	66	52	7	2	1	—	1	1	2
Ingenieurwissenschaften	F	i	11	10	1	—	—	—	—	—	—
		w	—	—	—	—	—	—	—	—	—
	H	i	11	9	—	—	1	1	—	—	—
		w	—	—	—	—	—	—	—	—	—
	F	i	116	114	2	—	—	—	—	—	—
		w	66	66	—	—	—	—	—	—	—
	H	i	116	90	8	4	5	1	2	2	4
		w	66	52	7	2	1	—	1	1	2
Hochschule für Gesundheitsberufe Eberswalde											
Humanmedizin/Gesundheits- wissenschaften	F	i	21	21	—	—	—	—	—	—	—
		w	18	18	—	—	—	—	—	—	—
	H	i	21	20	—	—	—	—	—	—	1
		w	18	17	—	—	—	—	—	—	1
	F	i	21	21	—	—	—	—	—	—	—
		w	18	18	—	—	—	—	—	—	—
	H	i	21	20	—	—	—	—	—	—	1
		w	18	17	—	—	—	—	—	—	1
Verwaltungsfachhochschulen zusammen											
Rechts-, Wirtschafts- und Sozialwissenschaften	F	i	1 646	569	539	461	72	5	—	—	—
		w	685	238	229	181	34	3	—	—	—
	H	i	1 646	509	463	427	104	38	29	31	45
		w	685	220	198	169	42	12	13	13	18
Fächergruppen zusammen	F	i	1 646	569	539	461	72	5	—	—	—
		w	685	238	229	181	34	3	—	—	—
	H	i	1 646	509	463	427	104	38	29	31	45
		w	685	220	198	169	42	12	13	13	18
Hochschule der Polizei des Landes Brandenburg in Oranienburg											
Rechts-, Wirtschafts- und Sozialwissenschaften	F	i	699	208	246	198	43	4	—	—	—
		w	232	64	87	65	14	2	—	—	—
	H	i	699	171	193	182	72	26	17	16	22
		w	232	56	70	64	23	4	6	5	4
Fächergruppen zusammen	F	i	699	208	246	198	43	4	—	—	—
		w	232	64	87	65	14	2	—	—	—
	H	i	699	171	193	182	72	26	17	16	22
		w	232	56	70	64	23	4	6	5	4
Fachhochschule für Finanzen Brandenburg in Königs Wusterhausen											
Rechts-, Wirtschafts- und Sozialwissenschaften	F	i	947	361	293	263	29	1	—	—	—
		w	453	174	142	116	20	1	—	—	—
	H	i	947	338	270	245	32	12	12	15	23
		w	453	164	128	105	19	8	7	8	14
Fächergruppen zusammen	F	i	947	361	293	263	29	1	—	—	—
		w	453	174	142	116	20	1	—	—	—
	H	i	947	338	270	245	32	12	12	15	23
		w	453	164	128	105	19	8	7	8	14

6 Studierende im Wintersemester 2023/24 nach Fächergruppen, Fach- und Hochschulse mestern, Hochschularten und Hochschulen

Fächergruppe des 1. Studienfaches (F = Fachsemester; H = Hochschulsemester) — i - insgesamt w - weiblich			Studie- rende	Davon im ... Semester							
				1. oder 2.	3. oder 4.	5. oder 6.	7. oder 8.	9. oder 10.	11. oder 12.	13. oder 14.	15. oder höheren
Hochschulen insgesamt											
Geisteswissenschaften	F	i	7 780	1 995	1 552	1 402	1 099	705	408	267	352
		w	5 184	1 360	1 030	957	744	450	258	171	214
	H	i	7 780	1 117	837	763	862	826	753	601	2 021
		w	5 184	774	562	519	577	560	510	413	1 269
Sport	F	i	974	247	248	178	121	87	41	22	30
		w	352	100	98	72	40	19	9	5	9
	H	i	974	153	148	123	117	115	96	75	147
		w	352	64	64	52	40	30	32	28	42
Rechts-, Wirtschafts- und Sozialwissenschaften	F	i	19 145	5 249	4 193	3 569	2 543	1 265	823	574	929
		w	10 855	2 944	2 332	2 084	1 513	723	442	323	494
	H	i	19 145	3 569	2 841	2 494	2 332	1 674	1 530	1 333	3 372
		w	10 855	1 966	1 588	1 382	1 380	994	910	776	1 859
Mathematik, Naturwissenschaften	F	i	4 727	1 337	1 074	874	625	407	187	116	107
		w	2 396	705	570	431	318	189	86	52	45
	H	i	4 727	744	646	536	517	507	402	351	1 024
		w	2 396	399	335	265	278	259	213	179	468
Humanmedizin/Gesundheits- wissenschaften	F	i	1 932	559	443	430	263	129	72	20	16
		w	1 279	385	267	287	175	93	49	15	8
	H	i	1 932	446	391	371	254	159	81	80	150
		w	1 279	309	227	254	173	101	58	59	98
Agrar-, Forst- und Ernährungs- wissenschaften, Veterinärmed.	F	i	1 826	473	412	396	305	141	70	19	10
		w	1 078	293	233	233	180	88	42	6	3
	H	i	1 826	258	240	229	237	194	188	154	326
		w	1 078	143	128	127	134	123	128	100	195
Ingenieurwissenschaften	F	i	13 083	5 012	2 740	2 001	1 518	841	436	210	325
		w	4 098	1 754	828	621	435	231	98	61	70
	H	i	13 083	3 137	1 964	1 384	1 384	1 230	971	808	2 205
		w	4 098	1 000	589	429	392	396	275	256	761
Kunst, Kunstwissenschaft	F	i	2 001	561	425	293	286	218	101	56	61
		w	1 188	329	269	181	179	120	59	24	27
	H	i	2 001	348	276	210	222	218	184	155	388
		w	1 188	222	177	125	137	136	111	82	198
Fächergruppen insgesamt	F	i	51 468	15 433	11 087	9 143	6 760	3 793	2 138	1 284	1 830
		w	26 430	7 870	5 627	4 866	3 584	1 913	1 043	657	870
	H	i	51 468	9 772	7 343	6 110	5 925	4 923	4 205	3 557	9 633
		w	26 430	4 877	3 670	3 153	3 111	2 599	2 237	1 893	4 890

7 Studierende, Studienanfängerinnen und Studienanfänger im Wintersemester 2023/24 nach Hochschularten und Altersgruppen

Alter bei Semesterbeginn — i - insgesamt w - weiblich		Studie- rende	Davon					
			Deutsche Studierende			Ausländische Studierende		
			insgesamt	und zwar im		insgesamt	und zwar im	
				1. Hoch- schul- semester	1. Fach- semester		1. Hoch- schul- semester	1. Fach- semester
Universitäten								
unter 20 Jahre	i	3 099	2 830	1 866	2 037	269	185	184
	w	1 856	1 688	1 117	1 229	168	114	113
20 bis unter 25 Jahre	i	14 002	11 821	942	2 284	2 181	798	870
	w	7 995	6 776	503	1 277	1 219	430	461
25 bis unter 30 Jahre	i	9 856	6 913	129	731	2 943	451	577
	w	5 142	3 703	66	382	1 439	185	245
30 bis unter 35 Jahre	i	4 093	2 630	41	207	1 463	107	176
	w	2 012	1 304	21	107	708	48	78
35 Jahre und älter	i	2 923	2 058	43	195	865	76	103
	w	1 467	1 028	27	114	439	47	59
Fachhochschulen (ohne Verwaltungsfachhochschulen)								
unter 20 Jahre	i	1 601	1 170	803	853	431	266	271
	w	681	496	352	368	185	124	128
20 bis unter 25 Jahre	i	6 105	4 689	585	1 304	1 416	559	620
	w	2 764	2 222	284	650	542	249	269
25 bis unter 30 Jahre	i	4 301	2 930	144	752	1 371	402	469
	w	2 027	1 500	68	413	527	181	201
30 bis unter 35 Jahre	i	1 869	1 254	62	339	615	160	175
	w	843	575	33	172	268	78	86
35 Jahre und älter	i	1 973	1 487	81	355	486	176	192
	w	958	739	50	182	219	86	95
Verwaltungsfachhochschulen								
unter 20 Jahre	i	376	376	248	249	—	—	—
	w	165	165	109	109	—	—	—
20 bis unter 25 Jahre	i	786	786	112	127	—	—	—
	w	323	323	54	55	—	—	—
25 bis unter 30 Jahre	i	195	195	40	46	—	—	—
	w	66	66	13	17	—	—	—
30 bis unter 35 Jahre	i	126	126	25	30	—	—	—
	w	48	48	9	11	—	—	—
35 Jahre und älter	i	163	163	32	47	—	—	—
	w	83	83	20	27	—	—	—
Hochschulen insgesamt								
unter 20 Jahre	i	5 076	4 376	2 917	3 139	700	451	455
	w	2 702	2 349	1 578	1 706	353	238	241
20 bis unter 25 Jahre	i	20 893	17 296	1 639	3 715	3 597	1 357	1 490
	w	11 082	9 321	841	1 982	1 761	679	730
25 bis unter 30 Jahre	i	14 352	10 038	313	1 529	4 314	853	1 046
	w	7 235	5 269	147	812	1 966	366	446
30 bis unter 35 Jahre	i	6 088	4 010	128	576	2 078	267	351
	w	2 903	1 927	63	290	976	126	164
35 Jahre und älter	i	5 059	3 708	156	597	1 351	252	295
	w	2 508	1 850	97	323	658	133	154

8 Studierende im Wintersemester 2023/24 nach dem Land des Erwerbs der Hochschulzugangsberechtigung und Hochschulen

Lfd. Nr.	Hochschulart Hochschule — i - insgesamt w - weiblich	Studie- rende	Davon Erwerb der Hochschulzugangsberechtigung in						
			Baden- Würt- tem- berg	Bayern	Berlin	Branden- burg	Bremen	Ham- burg	Hessen
1 Universitäten	i	33 973	972	879	8 571	8 934	105	336	675
	w	18 472	549	474	4 820	4 636	51	191	376
2 dar. ausländische Studierende	i	7 721	26	15	459	255	5	11	23
	w	3 973	18	9	276	130	3	7	10
3 Universität Potsdam	i	20 406	598	517	6 032	5 788	66	177	369
	w	11 513	348	280	3 410	3 130	31	99	199
4 Europa-Universität Viadrina Frankfurt (Oder)	i	4 209	102	95	1 395	682	16	42	68
	w	2 436	61	53	825	352	11	30	38
5 BTU Cottbus-Senftenberg	i	6 587	70	93	669	2 084	5	37	57
	w	2 836	32	33	294	899	1	18	25
6 Filmuniversität Babelsberg	i	944	67	63	178	69	2	33	40
	w	498	30	31	93	36	1	16	21
7 Medizinische Hochschule Brandenburg	i	777	44	37	137	156	6	17	40
	w	511	24	28	86	115	2	7	27
8 Health and Medical University Potsdam	i	1 050	91	74	160	155	10	30	101
	w	678	54	49	112	104	5	21	66
9 Fachhochschulen (ohne Verwaltungs-FH)	i	15 849	506	518	3 040	4 149	45	154	304
	w	7 273	255	284	1 425	1 715	24	89	169
10 dar. ausländische Studierende	i	4 319	9	13	181	129	–	7	9
	w	1 741	3	7	86	42	–	3	3
11 Technische Hochschule Brandenburg	i	3 308	128	158	381	884	12	43	86
	w	1 315	48	79	140	242	6	21	46
12 Hochschule für nachhaltige Entwicklung Eberswalde	i	2 297	150	146	492	370	16	40	82
	w	1 214	89	84	258	179	8	21	46
13 Fachhochschule Potsdam	i	3 688	145	145	931	1 038	13	41	75
	w	2 364	78	94	571	623	7	33	49
14 Technische Hochschule Wildau	i	3 315	36	27	995	1 486	1	7	20
	w	1 142	13	8	357	506	1	1	6
15 Theologische Hochschule Elstal	i	38	2	–	1	5	–	1	1
	w	19	–	–	1	3	–	1	1
16 Fachhochschule für Sport und Management Potsdam	i	546	6	3	133	280	1	2	3
	w	215	5	2	40	111	1	1	2
17 Hochschule Clara Hoffbauer Potsdam	i	138	8	4	40	35	–	2	7
	w	93	7	2	28	18	–	2	6
18 XU Exponential University Potsdam	i	178	10	11	30	9	–	4	14
	w	46	3	–	7	3	–	–	4
19 GISMA Business School	i	844	1	1	4	1	–	–	–
	w	278	–	1	–	–	–	–	–
20 University of Europe for Applied Sciences	i	1 268	1	1	12	1	–	–	–
	w	430	1	–	6	–	–	–	–
21 Hochschule Döpfer Potsdam	i	92	4	3	12	18	–	11	1
	w	73	3	3	9	13	–	8	1
22 GU - Deutsche Hochschule für angewandte Wissenschaften Potsdam	i	116	15	19	4	6	2	3	15
	w	66	8	11	3	4	1	1	8
23 Hochschule für Gesundheitsberufe Eberswalde	i	21	–	–	5	16	–	–	–
	w	18	–	–	5	13	–	–	–

Davon Erwerb der Hochschulzugangsberechtigung in											Lfd. Nr.
Mecklen- burg Vorpom- mern	Nieder- sachsen	Nord- rhein- West- falen	Rhein- land- Pfalz	Saar- land	Sachsen	Sachsen- Anhalt	Schles- wig- Holstein	Thü- ringen	Ausland	ohne Angabe	
628	1 075	1 562	291	87	1 200	700	386	402	7 170	–	1
372	640	883	163	56	684	434	240	248	3 655	–	
31	31	49	9	4	43	45	8	10	6 697	–	2
15	18	26	5	4	22	26	5	7	3 392	–	
461	688	900	159	57	529	483	274	279	3 029	–	3
289	406	511	92	37	312	309	173	168	1 719	–	
56	112	169	37	12	77	35	29	28	1 254	–	4
30	67	99	20	8	48	23	19	21	731	–	
56	90	107	28	9	482	103	26	35	2 636	–	5
19	42	46	14	6	271	52	12	21	1 051	–	
18	50	80	21	4	34	16	21	20	228	–	6
9	26	43	12	3	9	11	9	10	138	–	
20	58	127	22	3	29	36	14	16	15	–	7
14	44	76	15	1	14	24	12	12	10	–	
17	77	179	24	2	49	27	22	24	8	–	8
11	55	108	10	1	30	15	15	16	6	–	
327	506	920	166	26	425	372	184	172	4 035	–	9
155	273	498	94	12	236	203	112	99	1 630	–	
14	9	29	7	–	26	13	3	4	3 866	–	10
6	5	14	1	–	13	3	3	1	1 551	–	
50	88	395	51	9	73	127	21	26	776	–	11
13	30	189	23	2	24	47	9	9	387	–	
92	152	187	43	8	104	40	63	41	271	–	12
39	85	101	27	3	62	28	33	22	129	–	
123	174	220	54	6	159	135	69	76	284	–	13
78	123	154	34	5	108	98	52	54	203	–	
28	36	35	3	–	45	35	10	14	537	–	14
7	13	15	1	–	14	14	5	6	175	–	
2	4	5	1	1	5	–	4	1	5	–	15
–	–	3	1	1	2	–	1	1	4	–	
24	24	13	1	1	18	23	3	6	5	–	16
13	8	6	1	1	10	8	1	1	4	–	
3	5	12	3	–	7	2	4	5	1	–	17
3	1	10	–	–	7	1	4	4	–	–	
1	12	25	2	–	1	1	2	–	56	–	18
–	4	8	–	–	–	–	–	–	17	–	
1	–	1	–	–	1	–	–	1	833	–	19
–	–	–	–	–	–	–	–	–	277	–	
–	1	–	–	–	–	1	–	–	1 251	–	20
–	–	–	–	–	–	–	–	–	423	–	
1	6	12	2	1	6	5	6	1	3	–	21
1	6	10	2	–	6	4	5	1	1	–	
2	4	15	6	–	6	3	2	1	13	–	22
1	3	2	5	–	3	3	2	1	10	–	
–	–	–	–	–	–	–	–	–	–	–	23
–	–	–	–	–	–	–	–	–	–	–	

8 Studierende im Wintersemester 2023/24 nach dem Land des Erwerbs der Hochschulzugangsberechtigung und Hochschulen

Lfd. Nr.	Hochschulart Hochschule — i - insgesamt w - weiblich	Studie- rende	Davon Erwerb der Hochschulzugangsberechtigung in							
			Baden- Würt- tem- berg	Bayern	Berlin	Branden- burg	Bremen	Ham- burg	Hessen	
24	Verwaltungsfachhochschulen	i	1 646	8	2	539	875	1	5	7
		w	685	3	–	225	348	–	4	2
25	dar. ausländische Studierende	i	–	–	–	–	–	–	–	–
		w	–	–	–	–	–	–	–	–
26	Hochschule der Polizei des Landes Brandenburg in Oranienburg	i	699	6	1	135	473	–	2	3
		w	232	2	–	36	160	–	1	1
27	FH für Finanzen Brandenburg in Königs Wusterhausen	i	947	2	1	404	402	1	3	4
		w	453	1	–	189	188	–	3	1
28	Hochschulen insgesamt	i	51 468	1 486	1 399	12 150	13 958	151	495	986
		w	26 430	807	758	6 470	6 699	75	284	547
29	dar. ausländische Studierende	i	12 040	35	28	640	384	5	18	32
		w	5 714	21	16	362	172	3	10	13

Davon Erwerb der Hochschulzugangsberechtigung in											Lfd. Nr.
Mecklen- burg Vorpom- mern	Nieder- sachsen	Nord- rhein- West- falen	Rhein- land- Pfalz	Saar- land	Sachsen	Sachsen- Anhalt	Schles- wig- Holstein	Thü- ringen	Ausland	ohne Angabe	
39	9	16	4	–	27	90	10	12	2	–	24
16	6	6	2	–	17	46	3	6	1	–	
–	–	–	–	–	–	–	–	–	–	–	25
–	–	–	–	–	–	–	–	–	–	–	
21	1	12	1	–	16	16	6	5	1	–	26
7	1	4	1	–	10	6	2	1	–	–	
18	8	4	3	–	11	74	4	7	1	–	27
9	5	2	1	–	7	40	1	5	1	–	
994	1 590	2 498	461	113	1 652	1 162	580	586	11 207	–	28
543	919	1 387	259	68	937	683	355	353	5 286	–	
45	40	78	16	4	69	58	11	14	10 563	–	29
21	23	40	6	4	35	29	8	8	4 943	–	

9 Ausländische Studierende im Wintersemester 2023/24 nach Hochschularten

Kontinent	Ausländische Studierende		und zwar im			
			1. Hochschulsesemester		1. Fachsemester	
	insgesamt	weiblich	insgesamt	weiblich	insgesamt	weiblich
Universitäten						
Europa	2 893	1 872	643	422	767	495
dar.: Europäische Union	1 451	928	407	274	447	291
Afrika	797	306	128	61	172	74
Amerika	585	320	94	50	107	57
Asien	3 401	1 451	741	288	853	328
Australien und Ozeanien	30	18	5	2	4	1
Staatenlos/Ungeklärt	15	6	6	1	7	1
Universitäten zusammen	7 721	3 973	1 617	824	1 910	956
dar.: Bildungsinländer/-innen	897	518	121	70	175	96
Fachhochschulen (ohne Verwaltungsfachhochschulen)						
Europa	1 129	619	527	308	586	338
dar.: Europäische Union	532	318	294	188	335	210
Afrika	690	212	189	71	231	87
Amerika	314	143	98	42	101	45
Asien	2 165	758	746	295	804	307
Australien und Ozeanien	6	4	2	1	2	1
Staatenlos/Ungeklärt	15	5	1	1	3	1
Fachhochschulen zusammen	4 319	1 741	1 563	718	1 727	779
dar.: Bildungsinländer/-innen	309	139	81	41	110	54
Verwaltungsfachhochschulen						
Verwaltungsfachhochschulen zusammen	–	–	–	–	–	–
dar.: Bildungsinländer/-innen	–	–	–	–	–	–
Hochschulen insgesamt						
Europa	4 022	2 491	1 170	730	1 353	833
dar.: Europäische Union	1 983	1 246	701	462	782	501
Afrika	1 487	518	317	132	403	161
Amerika	899	463	192	92	208	102
Asien	5 566	2 209	1 487	583	1 657	635
Australien und Ozeanien	36	22	7	3	6	2
Staatenlos/Ungeklärt	30	11	7	2	10	2
Hochschulen insgesamt	12 040	5 714	3 180	1 542	3 637	1 735
dar.: Bildungsinländer/-innen	1 206	657	202	111	285	150

10 Studierende im Wintersemester 2023/24 nach Fächergruppen und angestrebten Abschlüssen

Prüfungsgruppe Angestrebte Abschlussprüfung	Studierende		Davon im			
			Erststudium		weiteren Studium	
	insgesamt	weiblich	insgesamt	weiblich	insgesamt	weiblich
Geisteswissenschaften						
Universitärer Abschluss						
(ohne Lehramtsprüfungen)	4 462	2 888	2 544	1 625	1 918	1 263
Diplom (U)	1	1	1	1	–	–
Bachelor (U) - Ein-Fach-Bachelor	1 825	1 137	1 594	1 009	231	128
Bachelor (U) - Mehr-Fächer-Bachelor	1 007	645	949	615	58	30
Master (U) - Ein-Fach-Master	1 629	1 105	–	–	1 629	1 105
Promotion	290	178	–	–	290	178
Promotion	290	178	–	–	290	178
Lehramtsprüfungen	2 213	1 563	1 447	989	766	574
Lehramt Bachelor	1 505	1 025	1 447	989	58	36
Lehramt Master	708	538	–	–	708	538
Künstlerischer Abschluss	168	104	75	42	93	62
Bachelor (KH)	79	44	75	42	4	2
Master (KH)	89	60	–	–	89	60
Fachhochschulabschluss	490	330	379	260	111	70
Bachelor (FH)	412	281	379	260	33	21
Master (FH)	78	49	–	–	78	49
Sonstige Abschlussprüfungen	157	121	130	98	27	23
Abschlussprüfung im Ausland	152	116	130	98	22	18
Keine Abschlussprüfung angestrebt	5	5	–	–	5	5
Fächergruppe zusammen	7 780	5 184	4 575	3 014	3 205	2 170
Sport						
Universitärer Abschluss						
(ohne Lehramtsprüfungen)	291	103	226	67	65	36
Bachelor (U) - Ein-Fach-Bachelor	237	72	226	67	11	5
Master (U) - Ein-Fach-Master	54	31	–	–	54	31
Promotion	11	5	–	–	11	5
Promotion	11	5	–	–	11	5
Lehramtsprüfungen	364	118	221	64	143	54
Lehramt Bachelor	230	66	221	64	9	2
Lehramt Master	134	52	–	–	134	52
Fachhochschulabschluss	307	126	307	126	–	–
Bachelor (FH)	307	126	307	126	–	–
Sonstige Abschlussprüfungen	1	–	1	–	–	–
Abschlussprüfung im Ausland	1	–	1	–	–	–
Fächergruppe zusammen	974	352	755	257	219	95

10 Studierende im Wintersemester 2023/24 nach Fächergruppen und angestrebten Abschlüssen

Prüfungsgruppe Angestrebte Abschlussprüfung	Studierende		Davon im			
			Erststudium		weiteren Studium	
	insgesamt	weiblich	insgesamt	weiblich	insgesamt	weiblich

Rechts-, Wirtschafts- und Sozialwissenschaften						
Universitärer Abschluss						
(ohne Lehramtsprüfungen)	10 250	5 842	6 902	3 898	3 348	1 944
Magister	145	89	112	68	33	21
Staatsexamen	3 229	2 003	2 719	1 665	510	338
Bachelor (U) - Ein-Fach-Bachelor	4 001	2 090	3 828	1 985	173	105
Bachelor (U) - Mehr-Fächer-Bachelor	252	188	243	180	9	8
Master (U) - Ein-Fach-Master	2 623	1 472	–	–	2 623	1 472
Promotion	444	229	–	–	444	229
Promotion	444	229	–	–	444	229
Lehramtsprüfungen	763	533	565	395	198	138
Lehramt Bachelor	595	413	565	395	30	18
Lehramt Master	168	120	–	–	168	120
Künstlerischer Abschluss	55	29	–	–	55	29
Master (KH)	55	29	–	–	55	29
Fachhochschulabschluss	7 439	4 099	5 411	2 910	2 028	1 189
Diplom (FH)	947	453	879	416	68	37
Bachelor (FH)	4 697	2 603	4 532	2 494	165	109
Master (FH)	1 795	1 043	–	–	1 795	1 043
Sonstige Abschlussprüfungen	194	123	180	113	14	10
Abschlussprüfung im Ausland	189	119	180	113	9	6
Keine Abschlussprüfung angestrebt	1	1	–	–	1	1
Zertifikat	4	3	–	–	4	3
Fächergruppe zusammen	19 145	10 855	13 058	7 316	6 087	3 539

Mathematik, Naturwissenschaften						
Universitärer Abschluss						
(ohne Lehramtsprüfungen)	2 552	1 273	1 246	605	1 306	668
Bachelor (U) - Ein-Fach-Bachelor	1 378	668	1 245	605	133	63
Bachelor (U) - Mehr-Fächer-Bachelor	1	–	1	–	–	–
Master (U) - Ein-Fach-Master	1 173	605	–	–	1 173	605
Promotion	749	359	–	–	749	359
Promotion	749	359	–	–	749	359
Lehramtsprüfungen	1 029	561	711	357	318	204
Lehramt Bachelor	736	369	711	357	25	12
Lehramt Master	293	192	–	–	293	192
Fachhochschulabschluss	357	185	207	100	150	85
Bachelor (FH)	213	102	207	100	6	2
Master (FH)	144	83	–	–	144	83
Sonstige Abschlussprüfungen	40	18	25	13	15	5
Abschlussprüfung im Ausland	40	18	25	13	15	5
Fächergruppe zusammen	4 727	2 396	2 189	1 075	2 538	1 321

10 Studierende im Wintersemester 2023/24 nach Fächergruppen und angestrebten Abschlüssen

Prüfungsgruppe Angestrebte Abschlussprüfung	Studierende		Davon im			
			Erststudium		weiteren Studium	
	insgesamt	weiblich	insgesamt	weiblich	insgesamt	weiblich
Humanmedizin/Gesundheitswissenschaften						
Universitärer Abschluss						
(ohne Lehramtsprüfungen)	1 442	912	1 319	821	123	91
Staatsexamen	1 373	857	1 319	821	54	36
Master (U) - Ein-Fach-Master	69	55	–	–	69	55
Promotion	46	28	–	–	46	28
Promotion	46	28	–	–	46	28
Fachhochschulabschluss	444	339	437	335	7	4
Bachelor (FH)	444	339	437	335	7	4
Fächergruppe zusammen	1 932	1 279	1 756	1 156	176	123
Agrar-, Forst- und Ernährungswissenschaften, Veterinärmedizin						
Universitärer Abschluss						
(ohne Lehramtsprüfungen)	333	256	167	140	166	116
Bachelor (U) - Ein-Fach-Bachelor	174	147	167	140	7	7
Master (U) - Ein-Fach-Master	159	109	–	–	159	109
Promotion	55	42	–	–	55	42
Promotion	55	42	–	–	55	42
Fachhochschulabschluss	1 427	773	861	426	566	347
Bachelor (FH)	896	452	861	426	35	26
Master (FH)	531	321	–	–	531	321
Sonstige Abschlussprüfungen	11	7	4	2	7	5
Abschlussprüfung im Ausland	11	7	4	2	7	5
Fächergruppe zusammen	1 826	1 078	1 032	568	794	510
Ingenieurwissenschaften						
Universitärer Abschluss						
(ohne Lehramtsprüfungen)	5 216	1 716	2 086	619	3 130	1 097
Diplom (U)	2	1	2	1	–	–
Bachelor (U) - Ein-Fach-Bachelor	2 214	670	2 084	618	130	52
Master (U) - Ein-Fach-Master	3 000	1 045	–	–	3 000	1 045
Promotion	492	151	–	–	492	151
Promotion	492	151	–	–	492	151
Lehramtsprüfungen	36	10	27	7	9	3
Lehramt Bachelor	30	8	27	7	3	1
Lehramt Master	6	2	–	–	6	2
Fachhochschulabschluss	6 177	1 543	4 083	888	2 094	655
Diplom (FH)	72	15	68	15	4	–
Bachelor (FH)	4 229	957	4 015	873	214	84
Master (FH)	1 876	571	–	–	1 876	571
Sonstige Abschlussprüfungen	1 162	678	1 146	669	16	9
Abschlussprüfung im Ausland	72	31	59	22	13	9
Keine Abschlussprüfung angestrebt	3	–	–	–	3	–
Zertifikat	1 087	647	1 087	647	–	–
Fächergruppe zusammen	13 083	4 098	7 342	2 183	5 741	1 915

10 Studierende im Wintersemester 2023/24 nach Fächergruppen und angestrebten Abschlüssen

Prüfungsgruppe Angestrebte Abschlussprüfung	Studierende		Davon im			
			Erststudium		weiteren Studium	
	insgesamt	weiblich	insgesamt	weiblich	insgesamt	weiblich
Kunst, Kunstwissenschaft						
Promotion	11	6	–	–	11	6
Promotion	11	6	–	–	11	6
Lehramtsprüfungen	201	122	151	90	50	32
Lehramt Bachelor	164	99	151	90	13	9
Lehramt Master	37	23	–	–	37	23
Künstlerischer Abschluss	686	344	295	143	391	201
Bachelor (KH)	371	187	295	143	76	44
Master (KH)	315	157	–	–	315	157
Fachhochschulabschluss	1 056	684	764	500	292	184
Bachelor (FH)	823	534	764	500	59	34
Master (FH)	233	150	–	–	233	150
Sonstige Abschlussprüfungen	47	32	5	5	42	27
Abschlussprüfung im Ausland	19	14	5	5	14	9
Keine Abschlussprüfung angestrebt	9	5	–	–	9	5
Zertifikat	19	13	–	–	19	13
Fächergruppe zusammen	2 001	1 188	1 215	738	786	450
Fächergruppen insgesamt						
Universitärer Abschluss						
(ohne Lehramtsprüfungen)	24 546	12 990	14 490	7 775	10 056	5 215
Magister	145	89	112	68	33	21
Diplom (U)	3	2	3	2	–	–
Staatsexamen	4 602	2 860	4 038	2 486	564	374
Bachelor (U) - Ein-Fach-Bachelor	9 829	4 784	9 144	4 424	685	360
Bachelor (U) - Mehr-Fächer-Bachelor	1 260	833	1 193	795	67	38
Master (U) - Ein-Fach-Master	8 707	4 422	–	–	8 707	4 422
Promotion	2 098	998	–	–	2 098	998
Promotion	2 098	998	–	–	2 098	998
Lehramtsprüfungen	4 606	2 907	3 122	1 902	1 484	1 005
Lehramt Bachelor	3 260	1 980	3 122	1 902	138	78
Lehramt Master	1 346	927	–	–	1 346	927
Künstlerischer Abschluss	909	477	370	185	539	292
Bachelor (KH)	450	231	370	185	80	46
Master (KH)	459	246	–	–	459	246
Fachhochschulabschluss	17 697	8 079	12 449	5 545	5 248	2 534
Diplom (FH)	1 019	468	947	431	72	37
Bachelor (FH)	12 021	5 394	11 502	5 114	519	280
Master (FH)	4 657	2 217	–	–	4 657	2 217
Sonstige Abschlussprüfungen	1 612	979	1 491	900	121	79
Abschlussprüfung im Ausland	484	305	404	253	80	52
Keine Abschlussprüfung angestrebt	18	11	–	–	18	11
Zertifikat	1 110	663	1 087	647	23	16
Fächergruppen insgesamt	51 468	26 430	31 922	16 307	19 546	10 123

11 Gasthörerinnen und Gasthörer im Wintersemester 2023/24 nach Fächer- und Altersgruppen

Fächergruppe — i - insgesamt w - weiblich		Insgesamt	Davon in der Altersgruppe von ... bis unter ... Jahren					
			unter 20	20 bis 30	30 bis 40	40 bis 50	50 bis 60	60 und älter
Geisteswissenschaften	i	54	3	19	7	4	5	16
	w	27	1	12	2	2	1	9
Sport	i	1	–	–	1	–	–	–
	w	1	–	–	1	–	–	–
Rechts-, Wirtschafts- und Sozialwissenschaften	i	24	–	11	5	5	1	2
	w	18	–	8	5	5	–	–
Mathematik, Naturwissenschaften	i	7	–	2	4	–	1	–
	w	2	–	1	1	–	–	–
Agrar-, Forst- und Ernährungswissenschaften, Veterinärmedizin	i	8	–	5	–	1	1	1
	w	4	–	1	–	1	1	1
Ingenieurwissenschaften	i	5	–	–	1	–	2	2
	w	2	–	–	–	–	1	1
Kunst, Kunstwissenschaft	i	4	–	–	1	2	–	1
	w	2	–	–	1	1	–	–
Sonstige Fachrichtungen	i	151	2	8	11	7	9	114
	w	95	1	7	6	5	6	70
Fächergruppen insgesamt	i	254	5	45	30	19	19	136
	w	151	2	29	16	14	9	81

Anlagen

1 Zuordnung der Studienbereiche zu den Fächergruppen

Fächergruppe Studienbereich	Fächergruppe Studienbereich
Geisteswissenschaften Geisteswissenschaften allgemein Evangelische Theologie, - Religionslehre Katholische Theologie, - Religionslehre Philosophie Geschichte Informations- und Bibliothekswissenschaften Allgemeine und vergleichende Literatur- und Sprachwissenschaft Althilologie (klassische Philologie), Neugriechisch Germanistik (Deutsch, germanische Sprachen ohne Anglistik) Anglistik, Amerikanistik Romanistik Slawistik, Baltistik, Finno-Ugristik Sonstige Sprach- und Kulturwissenschaften Kulturwissenschaften Islamische Studien/Islamische Theologie Medienwissenschaft	Humanmedizin/Gesundheitswissenschaften Gesundheitswissenschaften allgemein Humanmedizin (ohne Zahnmedizin) Zahnmedizin
Sport Sport, Sportwissenschaft	Agrar-, Forst- und Ernährungswissenschaften, Veterinärmedizin Veterinärmedizin Landespflge, Umweltgestaltung Agrarwissenschaften, Lebensmittel- und Getränketechnologie Forstwissenschaft, Holzwirtschaft Ernährungs- und Haushaltswissenschaften
Rechts-, Wirtschafts- und Sozialwissenschaften Rechts-, Wirtschafts- und Sozialwissenschaften allgemein Regionalwissenschaften Politikwissenschaft Sozialwissenschaften/Soziologie Sozialwesen Rechtswissenschaften Verwaltungswissenschaften Wirtschaftswissenschaften Wirtschaftsingenieurwesen mit wirtschaftswissenschaftlichem Schwerpunkt Psychologie Erziehungswissenschaften Kommunikationswissenschaft/Publizistik	Ingenieurwissenschaften Ingenieurwesen allgemein Bergbau, Hüttenwesen Maschinenbau/Verfahrenstechnik Elektrotechnik und Informationstechnik Verkehrstechnik, Nautik Architektur, Innenarchitektur Raumplanung Bauingenieurwesen Vermessungswesen Wirtschaftsingenieurwesen mit ingenieurwissenschaftlichem Schwerpunkt Informatik Materialwissenschaft und Werkstofftechnik
Mathematik, Naturwissenschaften Mathematik, Naturwissenschaften allgemein Mathematik Physik, Astronomie Chemie Pharmazie Biologie Geowissenschaften (ohne Geographie) Geographie	Kunst, Kunstwissenschaft Kunst, Kunstwissenschaft allgemein Bildende Kunst Gestaltung Darstellende Kunst, Film und Fernsehen, Theaterwissenschaften Musik, Musikwissenschaft
	Außerhalb der Studienbereichsgliederung

2 Hochschulen im Land Brandenburg nach der Trägerschaft

Hochschule	Trägerschaft	
	öffentlicher Träger/ freier Träger	Träger
Universitäten		
Universität Potsdam	öffentlich	Land Brandenburg
Europa-Universität Viadrina Frankfurt (Oder)	öffentlich	Land Brandenburg
Brandenburgische Technische Universität Cottbus-Senftenberg	öffentlich	Land Brandenburg
Standort Cottbus		
Standort Senftenberg		
Filmuniversität Babelsberg	öffentlich	Land Brandenburg
Medizinische Hochschule Brandenburg	freier Träger	privat
Health and Medical University Potsdam	freier Träger	privat
Fachhochschulen (ohne VerwFH)		
Technische Hochschule Brandenburg	öffentlich	Land Brandenburg
Hochschule für nachhaltige Entwicklung Eberswalde	öffentlich	Land Brandenburg
Fachhochschule Potsdam	öffentlich	Land Brandenburg
Technische Hochschule Wildau	öffentlich	Land Brandenburg
Theologische Hochschule der evangelischen Freikirche Elstal	freier Träger	Kirche
Fachhochschule für Sport und Management Potsdam	freier Träger	privat
Fachhochschule Clara Hoffbauer Potsdam	freier Träger	privat
XU Exponential University Potsdam	freier Träger	privat
GISMA Business School	freier Träger	privat
University of Europe for Allied Sciences	freier Träger	privat
Hochschule Döpfer Potsdam	freier Träger	privat
GU - Deutsche Hochschule für angewandte Wissenschaften Potsdam	freier Träger	privat
Hochschule für Gesundheitsberufe Eberswalde	freier Träger	privat
Verwaltungsfachhochschulen		
Hochschule der Polizei des Landes Brandenburg	öffentlich	Land Brandenburg
in Oranienburg		
Fachhochschule für Finanzen des Landes Brandenburg	öffentlich	Land Brandenburg
in Königs Wusterhausen		

Das Amt für Statistik Berlin-Brandenburg

Das Amt für Statistik Berlin-Brandenburg ist für beide Länder die zentrale Dienstleistungseinrichtung auf dem Gebiet der amtlichen Statistik. Das Amt erbringt Serviceleistungen im Bereich Information und Analyse für die breite Öffentlichkeit, für

alle gesellschaftlichen Gruppen sowie für Kunden aus Verwaltung und Politik, Wirtschaft und Wissenschaft. Kerngeschäft des Amtes ist die Durchführung der gesetzlich angeordneten amtlichen Statistiken für Berlin und Brandenburg. Das Amt erhebt die Daten, bereitet sie auf, interpretiert und analysiert sie und veröffentlicht die Ergebnisse. Die Grundversorgung aller Nutzerinnen und Nutzer mit statistischen Informationen erfolgt unentgeltlich, im Wesentlichen über das Internet und den Informationsservice. Daneben werden nachfrage- und zielgruppenorientierte Standardauswertungen zu Festpreisen angeboten. Kundenspezifische Aufbereitung/Beratung zu kostendeckenden Preisen ergänzt das Spektrum der Informationsbereitstellung.

Amtliche Statistik im Verbund

Die Statistiken werden bundesweit nach einheitlichen Konzepten, Methoden und Verfahren arbeitsteilig erstellt. Die Statistischen Ämter der Länder sind dabei grundsätzlich für die Durchführung der Erhebungen, für die Aufbereitung und Veröffentlichung der Länderergebnisse zuständig. Durch diese Kooperation in einem „Statistikverbund“ entstehen für alle Länder vergleichbare und zu einem Bundesergebnis zusammenführbare Erhebungsergebnisse.

Produkte und Dienstleistungen

Informationsservice

info@statistik-bbb.de

Tel. 0331 8173 -1777

Fax 0331 817330 -4091

Mo–Do 8:00–15:30 Uhr, Fr 8:00–13:30 Uhr

Statistische Informationen für jedermann sowie maßgeschneiderte Aufbereitung von Daten über Berlin und Brandenburg, Auskunft, Beratung, Pressedienst.

Standort Potsdam

Steinstraße 104–106, 14480 Potsdam

Standort Berlin

Alt-Friedrichsfelde 60, 10315 Berlin

Internet-Angebot

www.statistik-berlin-brandenburg.de mit aktuellen Daten, Pressemitteilungen, Fachbeiträgen, Statistischen Berichten zum kostenlosen Herunterladen, regionalstatistischen Informationen, Wahlstatistiken und -analysen sowie einem Überblick über das gesamte Leistungsspektrum des Amtes.

Statistische Berichte

mit Ergebnissen der einzelnen Statistiken in Tabellen in tiefer sachlicher Gliederung und Grafiken zur Veranschaulichung von Entwicklungen und Strukturen.

Statistische Bibliothek

Alt-Friedrichsfelde 60, 10315 Berlin

bibliothek@statistik-bbb.de

Tel. 0331 8173 -3540

Datenangebot aus dem Sachgebiet

Informationen zu dieser Veröffentlichung

Referat 14

Tel. 0331 8173 -1148

Fax 0331 8173 -1911

Hochschulen@statistik-bbb.de

Weitere Veröffentlichungen zum Thema

Statistische Berichte:

- Studierende an Hochschulen
 - B III 1 – jährlich
 - B III 2 – jährlich
 - B III 6 – jährlich
 - B III 8 – jährlich
- Akademische und staatliche Abschlussprüfungen
 - B III 3 – jährlich
- Personal an Hochschulen
 - B III 4 – jährlich