

# Statistischer Bericht

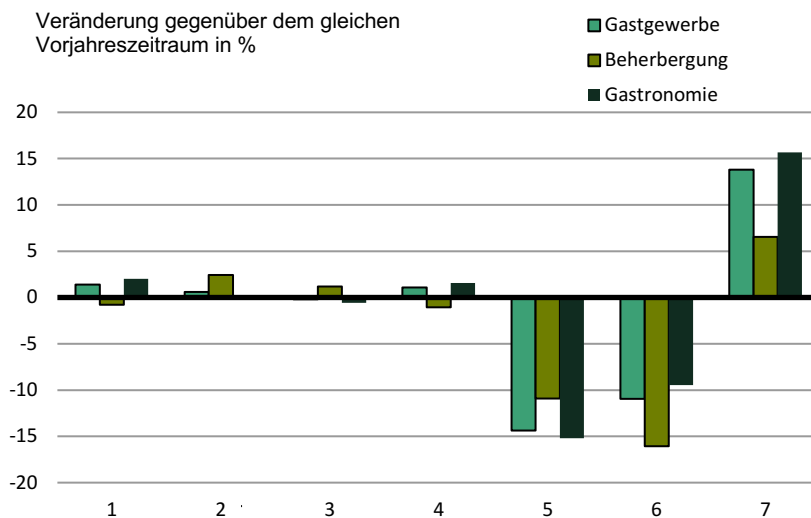
G IV 3 - j /22

## Umsatz und Beschäftigung im Gastgewerbe im **Land Berlin** **2015 bis 2022**

Nominaler und realer Umsatz  
Tätige Personen

### Tätige Personen im Gastgewerbe, Beherbergungsgewerbe und in der Gastronomie seit dem Jahr 2016

Veränderung gegenüber dem gleichen  
Vorjahreszeitraum in %



## Impressum

Statistischer Bericht  
G IV 3 - j / 22

Erscheinungsfolge: jährlich  
Erschienen im **Mai 2023**

## Herausgeber

**Amt für Statistik** Berlin-Brandenburg  
Steinstraße 104 - 106  
14480 Potsdam  
info@statistik-bbb.de  
www.statistik-berlin-brandenburg.de

Tel. 0331 8173 - 1777  
Fax 0331 817330 - 4091

## Zeichenerklärung

0 weniger als die Hälfte von 1  
in der letzten besetzten Stelle,  
jedoch mehr als nichts  
– nichts vorhanden  
... Angabe fällt später an  
( ) Aussagewert ist eingeschränkt  
/ Zahlenwert nicht sicher genug  
• Zahlenwert unbekannt oder  
geheim zu halten  
x Tabellenfach gesperrt  
p vorläufige Zahl  
r berichtigte Zahl  
s geschätzte Zahl

**Amt für Statistik** Berlin-Brandenburg,  
Potsdam, 2023



Dieses Werk ist unter einer Creative Commons Lizenz  
vom Typ Namensnennung 3.0 Deutschland zugänglich.  
Um eine Kopie dieser Lizenz einzusehen, konsultieren Sie  
<http://creativecommons.org/licenses/by/3.0/de/>

## Inhaltsverzeichnis

Seite

[Metadaten zu dieser Statistik  
\(externer Link\)](#)

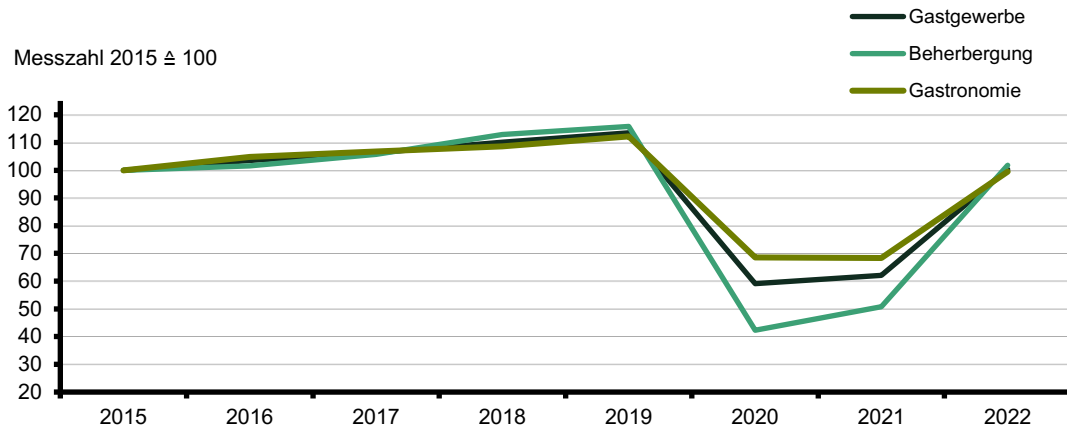
### Grafiken

|   |   |   |
|---|---|---|
| 1 | Umsatz - nominal - des Gastgewerbes im Land Berlin seit 2015..... | 4 |
| 2 | Umsatz - real - des Gastgewerbes im Land Berlin seit 2015.....    | 4 |
| 3 | Tätige Personen des Gastgewerbes im Land Berlin seit 2015 .....   | 4 |

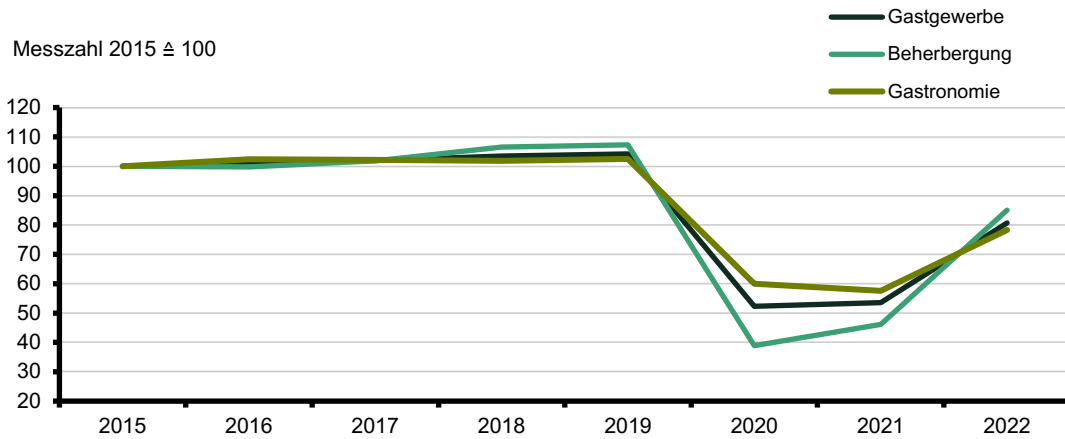
### Tabellen

|   |  |    |
|---|--|----|
| 1 | Umsatz und tätige Personen ausgewählter Bereiche des Gastgewerbes im Land Berlin seit 2015<br>im Jahresdurchschnitt..... | 5  |
| 2 | Umsatz -nominal- ausgewählter Bereiche des Gastgewerbes im Land Berlin seit 2015 in Monatswerten .....                   | 6  |
| 3 | Umsatz -real- ausgewählter Bereiche des Gastgewerbes im Land Berlin seit 2015 in Monatswerten .....                      | 8  |
| 4 | Tätige Personen ausgewählter Bereiche des Gastgewerbes im Land Berlin seit 2015 in Monatswerten .....                    | 10 |

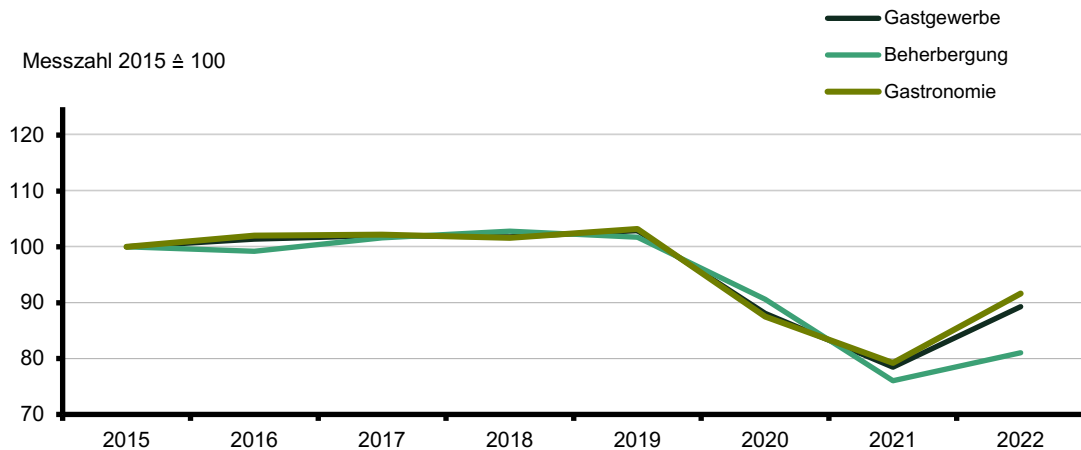
### 1 Umsatz - nominal - des Gastgewerbes im Land Berlin seit 2015



### 2 Umsatz - real - des Gastgewerbes im Land Berlin seit 2015



### 3 Tätige Personen des Gastgewerbes im Land Berlin seit 2015



**1 Umsatz und tätige Personen ausgewählter Bereiche des Gastgewerbes im Land Berlin seit 2015  
im Jahresdurchschnitt**

| Jahr                  | Insgesamt | Beherbergung |   | Gastronomie |   |  |
|-----------------------|-----------|--------------|---|-------------|---|--|
|                       |           | insgesamt    | darunter                                | insgesamt   | darunter  |  |
|                       |           |              | Hotels,<br>Gasthöfe<br>und<br>Pensionen |             | Restaurants,<br>Gaststätten,<br>Imbissstuben,<br>Cafés,<br>Eissalons<br>u. Ä. | Caterer,<br>Erbringung<br>sonstiger<br>Verpflegungs-<br>dienstleistungen |
|                       |           |              |   |             |   |  |
| 2015 $\triangleq$ 100 |           |              |   |             |   |  |
| Umsatz – nominal –    |           |              |   |             |   |  |
| 2015                  | 100,0     | 100,0        | 100,0                                   | 100,0       | 100,0   | 100,0  |
| 2016                  | 103,5     | 101,6        | 101,4                                   | 104,8       | 104,6   | 109,2  |
| 2017                  | 106,3     | 105,7        | 106,0                                   | 106,8       | 106,2   | 112,8  |
| 2018                  | 110,1     | 112,9        | 113,6                                   | 108,6       | 107,6   | 117,8  |
| 2019                  | 113,5     | 115,8        | 116,7                                   | 112,2       | 110,8   | 125,2  |
| 2020                  | 59,1      | 42,3         | 42,6                                    | 68,6        | 68,2  | 76,3   |
| 2021                  | 62,1      | 50,8         | 51,5                                    | 68,3        | 67,6  | 75,4   |
| 2022 <sup>1</sup>     | 100,3     | 101,8        | 102,7                                   | 99,5        | 99,9  | 105,1  |
| Umsatz – real –       |           |              |   |             |   |  |
| 2015                  | 100,0     | 100,0        | 100,0                                   | 100,0       | 100,0   | 100,0  |
| 2016                  | 101,4     | 99,8         | 99,6                                    | 102,4       | 102,0   | 107,2  |
| 2017                  | 102,0     | 101,9        | 102,3                                   | 102,2       | 101,5   | 108,5  |
| 2018                  | 103,5     | 106,5        | 107,3                                   | 101,8       | 100,6   | 111,5  |
| 2019                  | 104,2     | 107,3        | 108,3                                   | 102,5       | 100,7   | 116,0  |
| 2020                  | 52,3      | 38,9         | 39,3                                    | 60,0        | 59,0  | 69,1   |
| 2021                  | 53,5      | 46,1         | 47,0                                    | 57,6        | 56,3  | 66,4   |
| 2022 <sup>1</sup>     | 80,7      | 85,0         | 86,0                                    | 78,3        | 78,1  | 86,3   |
| Tätige Personen       |           |              |   |             |   |  |
| 2015                  | 100,0     | 100,0        | 100,0                                   | 100,0       | 100,0   | 100,0  |
| 2016                  | 101,4     | 99,2         | 98,8                                    | 102,0       | 102,1   | 105,7  |
| 2017                  | 102,0     | 101,6        | 101,8                                   | 102,2       | 99,6  | 115,3  |
| 2018                  | 101,8     | 102,8        | 103,4                                   | 101,6       | 98,1  | 119,0  |
| 2019                  | 102,9     | 101,7        | 102,3                                   | 103,2       | 97,6  | 130,5  |
| 2020                  | 88,1      | 90,6         | 92,0                                    | 87,5        | 82,1  | 121,0  |
| 2021                  | 78,5      | 76,0         | 77,0                                    | 79,2        | 73,0  | 112,7  |
| 2022 <sup>1</sup>     | 89,3      | 81,0         | 81,7                                    | 91,6        | 84,1  | 127,4  |

<sup>1</sup> vorläufige Ergebnisse mit dem Stand Berichtsmonat Januar 2023 der Monaterhebung

## 2 Umsatz -nominal- ausgewählter Bereiche des Gastgewerbes im Land Berlin seit 2015 in Monatswerten

| Jahr              | Monat     | Insgesamt | Beherbergung |   | Gastronomie |   |  |
|-------------------|-----------|-----------|--------------|---|-------------|---|--|
|                   |           |           | insgesamt    | darunter                                | insgesamt   | darunter  |  |
|                   |           |           |              | Hotels,<br>Gasthöfe<br>und<br>Pensionen |             | Restaurants,<br>Gaststätten,<br>Imbissstuben,<br>Cafés,<br>Eissalons<br>u. Ä. | Caterer,<br>Erbringung<br>sonstiger<br>Verpflegungs-<br>dienstleistungen |
|                   |           |           |              |   |             |   |  |
| 2015 ≙ 100        |           |           |              |   |             |   |  |
| 2022 <sup>1</sup> | Dezember  | 107,4     | 121,4        | 124,7                                   | 99,7        | 95,0  | 117,2  |
|                   | November  | 105,4     | 107,3        | 108,9                                   | 104,3       | 100,4   | 118,2  |
|                   | Oktober   | 120,4     | 138,2        | 139,7                                   | 110,5       | 112,8   | 112,3  |
|                   | September | 134,7     | 168,6        | 171,1                                   | 116,0       | 111,4   | 131,8  |
|                   | August    | 102,7     | 101,5        | 100,5                                   | 103,5       | 109,0   | 98,9   |
|                   | Juli      | 106,4     | 109,6        | 108,8                                   | 104,6       | 110,8   | 97,2   |
|                   | Juni      | 119,6     | 132,3        | 133,7                                   | 112,6       | 113,1   | 118,2  |
|                   | Mai       | 111,2     | 114,0        | 114,4                                   | 109,7       | 112,9   | 109,4  |
|                   | April     | 93,8      | 89,5         | 89,0                                    | 96,2        | 98,7  | 96,5   |
|                   | März      | 79,6      | 65,9         | 66,9                                    | 87,2        | 87,2  | 93,6   |
|                   | Februar   | 63,4      | 40,9         | 41,7                                    | 75,9        | 76,7  | 81,7   |
|                   | Januar    | 58,8      | 32,5         | 32,9                                    | 73,4        | 70,2  | 86,6   |
| 2021              | Dezember  | 73,5      | 60,4         | 61,8                                    | 80,8        | 79,6  | 90,0   |
|                   | November  | 91,6      | 99,3         | 102,1                                   | 87,4        | 84,5  | 98,5   |
|                   | Oktober   | 92,3      | 89,2         | 89,9                                    | 94,1        | 100,9   | 86,4   |
|                   | September | 100,1     | 114,0        | 117,3                                   | 92,4        | 93,7  | 95,4   |
|                   | August    | 84,5      | 72,5         | 72,1                                    | 91,2        | 97,7  | 84,7   |
|                   | Juli      | 68,8      | 49,7         | 49,5                                    | 79,5        | 89,6  | 64,8   |
|                   | Juni      | 64,1      | 41,9         | 42,9                                    | 76,4        | 78,4  | 77,8   |
|                   | Mai       | 41,1      | 23,2         | 23,7                                    | 51,0        | 47,1  | 64,9   |
|                   | April     | 32,7      | 15,5         | 15,5                                    | 42,2        | 34,7  | 62,5   |
|                   | März      | 36,9      | 18,9         | 19,0                                    | 46,9        | 39,4  | 67,4   |
|                   | Februar   | 29,9      | 12,5         | 12,5                                    | 39,5        | 33,3  | 56,7   |
|                   | Januar    | 29,2      | 12,1         | 12,0                                    | 38,7        | 32,5  | 56,4   |
| 2020              | Dezember  | 31,8      | 22,7         | 23,3                                    | 37,1        | 32,2  | 63,0   |
|                   | November  | 33,0      | 19,8         | 20,0                                    | 40,6        | 32,9  | 71,6   |
|                   | Oktober   | 60,8      | 36,6         | 36,8                                    | 74,7        | 77,4  | 74,8   |
|                   | September | 74,7      | 51,0         | 51,5                                    | 88,3        | 88,3  | 95,6   |
|                   | August    | 71,7      | 44,7         | 44,3                                    | 87,2        | 92,2  | 77,8   |
|                   | Juli      | 63,5      | 37,9         | 37,8                                    | 78,2        | 85,8  | 58,1   |
|                   | Juni      | 52,5      | 28,4         | 28,7                                    | 66,4        | 68,7  | 64,7   |
|                   | Mai       | 37,2      | 16,1         | 15,7                                    | 49,4        | 49,0  | 54,9   |
|                   | April     | 25,5      | 14,5         | 14,4                                    | 31,9        | 29,4  | 43,2   |
|                   | März      | 61,9      | 57,4         | 57,0                                    | 64,2        | 59,3  | 86,2   |
|                   | Februar   | 101,0     | 96,9         | 98,4                                    | 102,7       | 101,1   | 112,1  |
|                   | Januar    | 95,5      | 81,7         | 83,0                                    | 103,0       | 101,6   | 113,7  |
| 2019              | Dezember  | 116,4     | 105,6        | 108,2                                   | 122,6       | 119,8   | 139,4  |
|                   | November  | 121,2     | 121,5        | 124,7                                   | 121,2       | 113,9   | 152,0  |
|                   | Oktober   | 123,1     | 133,4        | 134,9                                   | 117,4       | 114,4   | 135,4  |
|                   | September | 130,5     | 152,0        | 154,2                                   | 118,4       | 110,7   | 152,2  |
|                   | August    | 112,8     | 106,4        | 105,8                                   | 116,5       | 116,5   | 123,1  |
|                   | Juli      | 105,4     | 103,3        | 101,7                                   | 106,7       | 110,8   | 96,1   |
|                   | Juni      | 119,6     | 131,5        | 132,4                                   | 113,0       | 113,0   | 127,0  |
|                   | Mai       | 121,8     | 127,1        | 127,1                                   | 118,9       | 119,5   | 132,1  |
|                   | April     | 108,1     | 109,9        | 109,7                                   | 107,1       | 111,3   | 102,8  |
|                   | März      | 111,1     | 116,7        | 117,9                                   | 108,0       | 106,2   | 119,8  |
|                   | Februar   | 99,1      | 96,9         | 98,2                                    | 100,5       | 98,6  | 114,0  |
|                   | Januar    | 92,3      | 85,0         | 86,0                                    | 96,5        | 94,6  | 107,9  |

## 2 Umsatz -nominal- ausgewählter Bereiche des Gastgewerbes im Land Berlin seit 2015 in Monatswerten

| Jahr | Monat     | Insgesamt             | Beherbergung |   | Gastronomie |   |  |
|------|-----------|-----------------------|--------------|---|-------------|---|--|
|      |           |                       | insgesamt    | darunter                                | insgesamt   | darunter  |  |
|      |           |                       |              | Hotels,<br>Gasthöfe<br>und<br>Pensionen |             | Restaurants,<br>Gaststätten,<br>Imbissstuben,<br>Cafés,<br>Eissalons<br>u. Ä. | Caterer,<br>Erbringung<br>sonstiger<br>Verpflegungs-<br>dienstleistungen |
|      |           | 2015 $\triangleq$ 100 |              |   |             |   |  |
| 2018 | Dezember  | 112,9                 | 104,9        | 106,8                                   | 116,6       | 117,7   | 120,4  |
|      | November  | 114,7                 | 115,5        | 118,2                                   | 114,2       | 108,6   | 140,2  |
|      | Oktober   | 121,1                 | 131,2        | 132,6                                   | 116,2       | 112,1   | 139,4  |
|      | September | 129,4                 | 161,6        | 164,1                                   | 114,0       | 110,9   | 132,6  |
|      | August    | 108,1                 | 107,0        | 105,7                                   | 108,6       | 110,7   | 107,8  |
|      | Juli      | 106,5                 | 103,8        | 101,9                                   | 107,7       | 110,6   | 104,2  |
|      | Juni      | 120,6                 | 129,9        | 130,7                                   | 116,0       | 112,0   | 139,0  |
|      | Mai       | 113,5                 | 113,9        | 113,9                                   | 113,2       | 115,3   | 113,7  |
|      | April     | 107,9                 | 107,7        | 107,7                                   | 107,9       | 109,3   | 107,3  |
|      | März      | 106,0                 | 107,4        | 108,1                                   | 105,2       | 103,5   | 111,5  |
|      | Februar   | 93,1                  | 94,7         | 96,1                                    | 92,3        | 90,9  | 97,7   |
|      | Januar    | 87,1                  | 77,2         | 77,8                                    | 91,7        | 90,0  | 99,6   |
| 2017 | Dezember  | 106,4                 | 95,4         | 96,9                                    | 113,0       | 111,2   | 119,4  |
|      | November  | 105,6                 | 107,7        | 110,2                                   | 104,5       | 101,8   | 118,8  |
|      | Oktober   | 114,1                 | 118,9        | 119,4                                   | 111,5       | 112,8   | 110,1  |
|      | September | 123,8                 | 139,7        | 140,8                                   | 114,7       | 114,8   | 121,5  |
|      | August    | 98,7                  | 87,9         | 86,1                                    | 105,2       | 109,0   | 97,9   |
|      | Juli      | 113,0                 | 106,8        | 105,2                                   | 116,8       | 121,4   | 105,7  |
|      | Juni      | 115,6                 | 123,0        | 123,1                                   | 111,5       | 108,4   | 129,5  |
|      | Mai       | 114,4                 | 117,1        | 117,1                                   | 113,0       | 113,0   | 117,9  |
|      | April     | 101,6                 | 97,0         | 96,2                                    | 104,5       | 105,2   | 103,7  |
|      | März      | 105,5                 | 107,8        | 108,6                                   | 104,3       | 100,5   | 121,2  |
|      | Februar   | 93,4                  | 94,2         | 95,5                                    | 93,1        | 89,9  | 105,9  |
|      | Januar    | 83,4                  | 72,8         | 73,3                                    | 89,7        | 86,9  | 102,4  |
| 2016 | Dezember  | 108,2                 | 96,1         | 97,3                                    | 115,7       | 113,8   | 123,4  |
|      | November  | 105,7                 | 105,5        | 108,0                                   | 106,0       | 103,4   | 121,5  |
|      | Oktober   | 113,1                 | 115,3        | 115,7                                   | 111,9       | 113,1   | 110,7  |
|      | September | 124,8                 | 146,5        | 147,7                                   | 112,1       | 109,4   | 122,9  |
|      | August    | 92,6                  | 83,1         | 80,3                                    | 98,5        | 103,7   | 84,3   |
|      | Juli      | 103,9                 | 94,2         | 91,7                                    | 109,8       | 113,7   | 100,0  |
|      | Juni      | 111,7                 | 117,6        | 117,8                                   | 108,4       | 107,9   | 113,9  |
|      | Mai       | 108,7                 | 106,7        | 106,0                                   | 110,2       | 112,5   | 106,0  |
|      | April     | 101,1                 | 100,0        | 99,4                                    | 101,9       | 101,8   | 106,7  |
|      | März      | 98,4                  | 96,1         | 95,7                                    | 100,0       | 98,6  | 109,2  |
|      | Februar   | 91,4                  | 86,5         | 86,3                                    | 94,5        | 90,1  | 112,9  |
|      | Januar    | 82,4                  | 71,8         | 71,0                                    | 88,8        | 87,1  | 98,7   |
| 2015 | Dezember  | 101,7                 | 92,4         | 92,4                                    | 108,0       | 106,4   | 111,2  |
|      | November  | 101,5                 | 98,6         | 99,6                                    | 103,5       | 100,1   | 116,0  |
|      | Oktober   | 110,8                 | 114,0        | 114,3                                   | 108,6       | 109,2   | 105,1  |
|      | September | 116,4                 | 130,6        | 131,4                                   | 106,6       | 105,6   | 106,5  |
|      | August    | 94,3                  | 87,7         | 86,0                                    | 98,8        | 103,5   | 81,3   |
|      | Juli      | 99,6                  | 96,8         | 94,7                                    | 101,6       | 104,7   | 92,3   |
|      | Juni      | 110,7                 | 123,3        | 123,8                                   | 102,0       | 102,3   | 102,1  |
|      | Mai       | 104,3                 | 108,0        | 107,7                                   | 101,8       | 103,5   | 94,4   |
|      | April     | 94,0                  | 89,8         | 89,0                                    | 96,8        | 97,3  | 95,8   |
|      | März      | 97,6                  | 100,3        | 101,1                                   | 95,6        | 93,7  | 102,3  |
|      | Februar   | 87,1                  | 81,4         | 82,2                                    | 91,0        | 89,7  | 99,0   |
|      | Januar    | 82,1                  | 77,0         | 77,9                                    | 85,6        | 83,9  | 94,0   |

1 vorläufige Ergebnisse mit dem Stand Berichtsmonat Januar 2023 der Monatserhebung

### 3 Umsatz -real- ausgewählter Bereiche des Gastgewerbes im Land Berlin seit 2015 in Monatswerten

| Jahr              | Monat     | Insgesamt | Beherbergung |   | Gastronomie |   |  |
|-------------------|-----------|-----------|--------------|---|-------------|---|--|
|                   |           |           | insgesamt    | darunter                                | insgesamt   | darunter  |  |
|                   |           |           |              | Hotels,<br>Gasthöfe<br>und<br>Pensionen |             | Restaurants,<br>Gaststätten,<br>Imbissstuben,<br>Cafés,<br>Eissalons<br>u. Ä. | Caterer,<br>Erbringung<br>sonstiger<br>Verpflegungs-<br>dienstleistungen |
|                   |           |           |              |   |             |   |  |
| 2015 ≙ 100        |           |           |              |   |             |   |  |
| 2022 <sup>1</sup> | Dezember  | 84,3      | 100,8        | 103,8                                   | 75,3        | 71,4  | 91,8   |
|                   | November  | 82,3      | 87,8         | 89,2                                    | 79,3        | 75,9  | 93,3   |
|                   | Oktober   | 94,2      | 111,5        | 112,7                                   | 84,8        | 86,3  | 89,4   |
|                   | September | 105,2     | 133,7        | 135,7                                   | 89,7        | 85,6  | 106,0  |
|                   | August    | 81,5      | 84,0         | 83,4                                    | 80,2        | 84,2  | 80,0   |
|                   | Juli      | 84,8      | 90,8         | 90,4                                    | 81,5        | 86,1  | 79,0   |
|                   | Juni      | 96,9      | 111,4        | 112,8                                   | 89,1        | 88,6  | 98,1   |
|                   | Mai       | 91,0      | 97,0         | 97,7                                    | 87,8        | 89,7  | 91,7   |
|                   | April     | 77,8      | 78,1         | 78,2                                    | 77,7        | 79,1  | 81,6   |
|                   | März      | 66,8      | 58,9         | 60,1                                    | 71,1        | 70,5  | 79,6   |
|                   | Februar   | 53,3      | 36,8         | 37,7                                    | 62,3        | 62,4  | 70,1   |
|                   | Januar    | 49,8      | 29,6         | 30,1                                    | 60,9        | 57,4  | 75,1   |
| 2021              | Dezember  | 62,8      | 54,6         | 56,1                                    | 67,2        | 65,4  | 78,4   |
|                   | November  | 78,5      | 88,9         | 91,7                                    | 72,9        | 69,6  | 86,0   |
|                   | Oktober   | 78,9      | 80,1         | 81,0                                    | 78,3        | 83,2  | 75,5   |
|                   | September | 86,1      | 102,5        | 105,7                                   | 77,2        | 77,5  | 83,5   |
|                   | August    | 72,5      | 65,5         | 65,5                                    | 76,3        | 81,1  | 74,2   |
|                   | Juli      | 59,0      | 45,4         | 45,5                                    | 66,4        | 74,6  | 56,6   |
|                   | Juni      | 55,2      | 38,6         | 39,7                                    | 64,2        | 65,4  | 68,0   |
|                   | Mai       | 35,9      | 21,8         | 22,4                                    | 43,7        | 39,9  | 57,6   |
|                   | April     | 28,7      | 14,7         | 14,8                                    | 36,4        | 29,5  | 55,5   |
|                   | März      | 32,5      | 17,9         | 18,1                                    | 40,6        | 33,7  | 60,1   |
|                   | Februar   | 26,3      | 11,8         | 11,9                                    | 34,2        | 28,4  | 50,7   |
|                   | Januar    | 25,7      | 11,4         | 11,3                                    | 33,5        | 27,8  | 50,6   |
| 2020              | Dezember  | 27,8      | 20,8         | 21,5                                    | 31,8        | 27,0  | 56,2   |
|                   | November  | 28,7      | 18,1         | 18,3                                    | 34,8        | 27,5  | 63,8   |
|                   | Oktober   | 52,3      | 33,1         | 33,5                                    | 63,4        | 64,8  | 66,8   |
|                   | September | 64,5      | 45,9         | 46,5                                    | 75,0        | 74,0  | 85,5   |
|                   | August    | 61,8      | 40,4         | 40,3                                    | 74,0        | 77,5  | 69,6   |
|                   | Juli      | 54,6      | 34,2         | 34,3                                    | 66,4        | 72,3  | 51,9   |
|                   | Juni      | 47,1      | 26,5         | 26,9                                    | 59,0        | 60,7  | 59,0   |
|                   | Mai       | 33,4      | 14,9         | 14,6                                    | 44,2        | 43,6  | 50,2   |
|                   | April     | 23,1      | 13,5         | 13,5                                    | 28,6        | 26,2  | 39,6   |
|                   | März      | 56,3      | 53,5         | 53,3                                    | 57,6        | 52,8  | 79,1   |
|                   | Februar   | 91,8      | 90,1         | 91,7                                    | 92,2        | 90,3  | 103,0  |
|                   | Januar    | 86,8      | 75,8         | 77,1                                    | 92,8        | 91,0  | 104,7  |
| 2019              | Dezember  | 106,2     | 98,1         | 100,5                                   | 110,8       | 107,6   | 128,5  |
|                   | November  | 110,4     | 111,9        | 114,8                                   | 109,6       | 102,4   | 139,9  |
|                   | Oktober   | 111,9     | 121,7        | 123,1                                   | 106,5       | 103,2   | 124,8  |
|                   | September | 118,6     | 138,1        | 140,0                                   | 107,7       | 100,0   | 140,5  |
|                   | August    | 103,5     | 99,2         | 98,9                                    | 106,0       | 105,5   | 113,9  |
|                   | Juli      | 96,7      | 95,9         | 94,7                                    | 97,1        | 100,5   | 88,7   |
|                   | Juni      | 109,4     | 120,8        | 121,7                                   | 103,0       | 102,5   | 117,2  |
|                   | Mai       | 111,5     | 116,5        | 116,6                                   | 108,7       | 108,8   | 122,1  |
|                   | April     | 99,9      | 103,0        | 102,9                                   | 98,3        | 101,7   | 95,5   |
|                   | März      | 103,6     | 110,4        | 111,8                                   | 99,9        | 97,7  | 112,4  |
|                   | Februar   | 92,4      | 91,7         | 93,1                                    | 92,9        | 90,8  | 106,9  |
|                   | Januar    | 86,3      | 80,8         | 81,9                                    | 89,4        | 87,3  | 101,6  |



### 3 Umsatz -real- ausgewählter Bereiche des Gastgewerbes im Land Berlin seit 2015 in Monatswerten

| Jahr                  | Monat     | Insgesamt | Beherbergung |   | Gastronomie |   |  |
|-----------------------|-----------|-----------|--------------|---|-------------|---|--|
|                       |           |           | insgesamt    | darunter                                | insgesamt   | darunter  |  |
|                       |           |           |              | Hotels,<br>Gasthöfe<br>und<br>Pensionen |             | Restaurants,<br>Gaststätten,<br>Imbissstuben,<br>Cafés,<br>Eissalons<br>u. Ä. | Caterer,<br>Erbringung<br>sonstiger<br>Verpflegungs-<br>dienstleistungen |
|                       |           |           |              |   |             |   |  |
| 2015 $\triangleq$ 100 |           |           |              |   |             |   |  |
| 2018                  | Dezember  | 105,6     | 99,4         | 101,3                                   | 108,4       | 108,9   | 113,8  |
|                       | November  | 107,2     | 108,2        | 110,8                                   | 106,4       | 100,7   | 132,3  |
|                       | Oktober   | 113,0     | 122,1        | 123,4                                   | 108,5       | 104,3   | 131,7  |
|                       | September | 120,5     | 149,3        | 151,6                                   | 106,6       | 103,2   | 125,7  |
|                       | August    | 101,7     | 101,4        | 100,5                                   | 101,7       | 103,3   | 102,3  |
|                       | Juli      | 100,1     | 98,1         | 96,5                                    | 101,0       | 103,4   | 98,5   |
|                       | Juni      | 113,0     | 121,5        | 122,3                                   | 108,8       | 104,7   | 131,5  |
|                       | Mai       | 106,9     | 107,8        | 108,0                                   | 106,3       | 108,0   | 107,9  |
|                       | April     | 101,9     | 102,3        | 102,5                                   | 101,6       | 102,6   | 101,8  |
|                       | März      | 100,3     | 102,7        | 103,5                                   | 99,0        | 97,2  | 105,6  |
|                       | Februar   | 88,4      | 91,0         | 92,5                                    | 87,1        | 85,6  | 92,8   |
|                       | Januar    | 82,8      | 74,5         | 75,1                                    | 86,7        | 84,9  | 94,7   |
| 2017                  | Dezember  | 101,4     | 91,8         | 93,3                                    | 107,1       | 105,2   | 113,7  |
|                       | November  | 100,7     | 103,2        | 105,7                                   | 99,4        | 96,6  | 113,4  |
|                       | Oktober   | 108,6     | 113,2        | 113,8                                   | 106,1       | 107,2   | 105,3  |
|                       | September | 117,5     | 131,9        | 133,0                                   | 109,2       | 109,1   | 116,4  |
|                       | August    | 94,5      | 84,6         | 83,1                                    | 100,4       | 103,9   | 93,8   |
|                       | Juli      | 108,1     | 102,3        | 101,0                                   | 111,7       | 116,0   | 101,6  |
|                       | Juni      | 111,0     | 118,2        | 118,4                                   | 106,9       | 103,9   | 124,5  |
|                       | Mai       | 110,1     | 113,1        | 113,3                                   | 108,5       | 108,4   | 113,6  |
|                       | April     | 98,3      | 94,7         | 94,1                                    | 100,5       | 101,0   | 100,0  |
|                       | März      | 102,2     | 105,4        | 106,3                                   | 100,5       | 96,7  | 117,0  |
|                       | Februar   | 90,6      | 92,3         | 93,7                                    | 89,8        | 86,6  | 102,4  |
|                       | Januar    | 81,2      | 71,8         | 72,3                                    | 86,8        | 83,9  | 99,7   |
| 2016                  | Dezember  | 105,5     | 94,5         | 95,8                                    | 112,1       | 110,1   | 120,3  |
|                       | November  | 103,0     | 103,3        | 105,6                                   | 103,0       | 100,2   | 118,6  |
|                       | Oktober   | 110,0     | 112,2        | 112,6                                   | 108,9       | 109,9   | 108,3  |
|                       | September | 120,9     | 140,7        | 141,8                                   | 109,2       | 106,4   | 120,6  |
|                       | August    | 90,7      | 81,9         | 79,4                                    | 96,0        | 100,9   | 82,6   |
|                       | Juli      | 101,7     | 92,7         | 90,4                                    | 107,2       | 110,8   | 98   |
|                       | Juni      | 109,1     | 114,7        | 115,0                                   | 106,0       | 105,3   | 111,7  |
|                       | Mai       | 106,4     | 104,5        | 103,9                                   | 107,7       | 109,8   | 103,9  |
|                       | April     | 99,5      | 98,9         | 98,4                                    | 99,9        | 99,6  | 105,1  |
|                       | März      | 97,2      | 95,6         | 95,3                                    | 98,3        | 96,7  | 107,8  |
|                       | Februar   | 90,6      | 86,6         | 86,4                                    | 93,1        | 88,7  | 111,6  |
|                       | Januar    | 81,7      | 71,8         | 71,0                                    | 87,8        | 86,0  | 97,8   |
| 2015                  | Dezember  | 101,1     | 92,6         | 92,5                                    | 107,0       | 105,3   | 110,2  |
|                       | November  | 101,0     | 98,6         | 99,6                                    | 102,6       | 99,2  | 115,0  |
|                       | Oktober   | 109,7     | 112,6        | 112,8                                   | 107,8       | 108,4   | 104,3  |
|                       | September | 115,3     | 128,4        | 129,2                                   | 106,2       | 105,1   | 106,0  |
|                       | August    | 94,5      | 88,7         | 87,1                                    | 98,3        | 103,3   | 80,9   |
|                       | Juli      | 99,8      | 97,4         | 95,5                                    | 101,5       | 104,7   | 92,3   |
|                       | Juni      | 110,4     | 122,6        | 123,1                                   | 102,0       | 102,3   | 102,3  |
|                       | Mai       | 104,5     | 108,2        | 107,9                                   | 102,0       | 103,7   | 94,7   |
|                       | April     | 94,2      | 89,8         | 89,0                                    | 97,2        | 97,7  | 96,3   |
|                       | März      | 98,1      | 100,6        | 101,3                                   | 96,3        | 94,3  | 103,0  |
|                       | Februar   | 88,0      | 82,3         | 83,1                                    | 91,9        | 90,7  | 99,8   |
|                       | Januar    | 83,4      | 78,2         | 79,0                                    | 86,9        | 85,4  | 95,1   |

1 vorläufige Ergebnisse mit dem Stand Berichtsmonat Januar 2023 der Monatserhebung

#### 4 Tätige Personen ausgewählter Bereiche des Gastgewerbes im Land Berlin seit 2015 in Monatswerten

| Jahr              | Monat     | Insgesamt  | Beherbergung |   | Gastronomie |   |  |
|-------------------|-----------|------------|--------------|---|-------------|---|--|
|                   |           |            | insgesamt    | darunter                                | insgesamt   | darunter  |  |
|                   |           |            |              | Hotels,<br>Gasthöfe<br>und<br>Pensionen |             | Restaurants,<br>Gaststätten,<br>Imbissstuben,<br>Cafés,<br>Eissalons<br>u. Ä. | Caterer,<br>Erbringung<br>sonstiger<br>Verpflegungs-<br>dienstleistungen |
|                   |           | 2015 ≙ 100 |              |   |             |   |  |
| 2022 <sup>1</sup> | Dezember  | 92,4       | 86,3         | 87,5                                    | 94,2        | 85,8  | 132,6  |
|                   | November  | 93,3       | 87,6         | 88,7                                    | 95,0        | 87,1  | 133,0  |
|                   | Oktober   | 93,0       | 86,9         | 87,9                                    | 94,7        | 87,0  | 131,1  |
|                   | September | 93,8       | 86,2         | 87,2                                    | 95,9        | 88,2  | 131,6  |
|                   | August    | 93,3       | 85,1         | 85,6                                    | 95,7        | 88,9  | 129,0  |
|                   | Juli      | 91,6       | 81,1         | 81,3                                    | 94,5        | 88,0  | 126,9  |
|                   | Juni      | 90,1       | 79,8         | 79,9                                    | 93,0        | 86,0  | 126,1  |
|                   | Mai       | 87,2       | 78,8         | 79,0                                    | 89,5        | 81,9  | 124,2  |
|                   | April     | 87,1       | 77,4         | 77,8                                    | 89,8        | 82,5  | 124,4  |
|                   | März      | 84,4       | 75,4         | 76,1                                    | 86,9        | 79,2  | 123,1  |
|                   | Februar   | 82,4       | 74,1         | 74,9                                    | 84,7        | 76,6  | 122,9  |
|                   | Januar    | 83,0       | 73,7         | 74,4                                    | 85,6        | 77,6  | 124,0  |
| 2021              | Dezember  | 82,5       | 76,8         | 77,4                                    | 84,1        | 78,5  | 116,6  |
|                   | November  | 83,4       | 77,2         | 77,7                                    | 85,1        | 79,6  | 116,9  |
|                   | Oktober   | 82,5       | 77,1         | 77,7                                    | 84,1        | 78,7  | 115,3  |
|                   | September | 81,6       | 77,0         | 77,6                                    | 83,0        | 77,7  | 113,7  |
|                   | August    | 80,2       | 75,8         | 76,4                                    | 81,5        | 76,5  | 111,5  |
|                   | Juli      | 78,0       | 73,1         | 73,9                                    | 79,4        | 74,2  | 109,6  |
|                   | Juni      | 76,5       | 74,3         | 75,3                                    | 77,2        | 71,5  | 109,0  |
|                   | Mai       | 74,7       | 75,0         | 76,4                                    | 74,7        | 67,7  | 110,3  |
|                   | April     | 74,7       | 75,3         | 76,8                                    | 74,6        | 67,2  | 111,5  |
|                   | März      | 75,1       | 76,0         | 77,5                                    | 75,0        | 67,8  | 111,3  |
|                   | Februar   | 75,7       | 77,0         | 78,5                                    | 75,5        | 67,9  | 112,6  |
|                   | Januar    | 76,7       | 78,0         | 79,3                                    | 76,4        | 68,7  | 113,6  |
| 2020              | Dezember  | 77,7       | 81,3         | 83,0                                    | 76,7        | 70,9  | 114,0  |
|                   | November  | 79,9       | 84,3         | 85,9                                    | 78,6        | 73,1  | 114,1  |
|                   | Oktober   | 84,5       | 84,9         | 86,5                                    | 84,4        | 80,3  | 113,0  |
|                   | September | 86,9       | 86,6         | 88,0                                    | 87,0        | 83,7  | 112,9  |
|                   | August    | 87,2       | 87,4         | 88,7                                    | 87,1        | 82,3  | 117,3  |
|                   | Juli      | 85,0       | 88,4         | 89,9                                    | 84,1        | 78,9  | 113,7  |
|                   | Juni      | 85,4       | 90,8         | 92,4                                    | 83,9        | 77,6  | 121,5  |
|                   | Mai       | 85,2       | 92,3         | 94,0                                    | 83,2        | 77,2  | 119,6  |
|                   | April     | 86,6       | 94,1         | 96,0                                    | 84,5        | 78,5  | 122,3  |
|                   | März      | 97,6       | 98,4         | 99,4                                    | 97,4        | 91,3  | 135,3  |
|                   | Februar   | 100,5      | 99,3         | 100,2                                   | 100,9       | 94,5  | 135,7  |
|                   | Januar    | 101,0      | 98,7         | 99,6                                    | 101,7       | 96,4  | 132,2  |
| 2019              | Dezember  | 102,7      | 100,8        | 101,7                                   | 103,3       | 96,7  | 133,2  |
|                   | November  | 103,5      | 101,9        | 102,6                                   | 104,0       | 97,6  | 133,4  |
|                   | Oktober   | 103,2      | 105,5        | 106,5                                   | 102,6       | 96,3  | 132,2  |
|                   | September | 104,4      | 106,3        | 107,4                                   | 103,9       | 97,3  | 135,0  |
|                   | August    | 102,6      | 103,1        | 103,9                                   | 102,5       | 96,9  | 130,1  |
|                   | Juli      | 103,2      | 101,3        | 101,8                                   | 103,8       | 98,3  | 129,8  |
|                   | Juni      | 103,0      | 100,8        | 101,1                                   | 103,7       | 98,8  | 127,9  |
|                   | Mai       | 103,7      | 100,8        | 101,0                                   | 104,5       | 100,1   | 128,4  |
|                   | April     | 103,4      | 100,5        | 100,9                                   | 104,2       | 100,0   | 128,7  |
|                   | März      | 101,9      | 100,4        | 100,8                                   | 102,3       | 96,7  | 129,7  |
|                   | Februar   | 101,9      | 99,5         | 99,9                                    | 102,6       | 97,1  | 130,0  |
|                   | Januar    | 100,6      | 99,6         | 100,3                                   | 100,9       | 95,9  | 128,0  |

#### 4 Tätige Personen ausgewählter Bereiche des Gastgewerbes im Land Berlin seit 2015 in Monatswerten

| Jahr                  | Monat     | Insgesamt | Beherbergung |   | Gastronomie |   |  |
|-----------------------|-----------|-----------|--------------|---|-------------|---|--|
|                       |           |           | insgesamt    | darunter                                | insgesamt   | darunter  |  |
|                       |           |           |              | Hotels,<br>Gasthöfe<br>und<br>Pensionen |             | Restaurants,<br>Gaststätten,<br>Imbissstuben,<br>Cafés,<br>Eissalons<br>u. Ä. | Caterer,<br>Erbringung<br>sonstiger<br>Verpflegungs-<br>dienstleistungen |
|                       |           |           |              |   |             |   |  |
| 2015 $\triangleq$ 100 |           |           |              |   |             |   |  |
| 2018                  | Dezember  | 101,7     | 104,0        | 105,0                                   | 101,1       | 96,5  | 127,4  |
|                       | November  | 102,7     | 104,9        | 105,8                                   | 102,3       | 97,8  | 126,4  |
|                       | Oktober   | 101,9     | 102,7        | 103,2                                   | 101,8       | 97,2  | 123,6  |
|                       | September | 103,2     | 103,4        | 104,1                                   | 103,2       | 99,7  | 122,3  |
|                       | August    | 103,2     | 102,6        | 103,2                                   | 103,3       | 100,8   | 120,7  |
|                       | Juli      | 102,9     | 101,6        | 102,3                                   | 103,3       | 100,3   | 120,3  |
|                       | Juni      | 104,1     | 102,4        | 103,1                                   | 104,5       | 101,6   | 118,7  |
|                       | Mai       | 104,2     | 103,0        | 103,2                                   | 104,5       | 102,1   | 115,8  |
|                       | April     | 102,5     | 102,6        | 103,0                                   | 102,5       | 99,7  | 114,0  |
|                       | März      | 99,9      | 101,0        | 101,6                                   | 99,6        | 96,1  | 113,8  |
|                       | Februar   | 97,9      | 102,4        | 103,2                                   | 96,9        | 93,1  | 112,8  |
|                       | Januar    | 97,5      | 102,6        | 103,3                                   | 96,3        | 92,9  | 112,4  |
| 2017                  | Dezember  | 100,6     | 103,1        | 103,4                                   | 100,0       | 96,3  | 120,2  |
|                       | November  | 100,1     | 103,6        | 103,8                                   | 99,2        | 95,3  | 119,1  |
|                       | Oktober   | 100,1     | 102,8        | 103,2                                   | 99,4        | 96,8  | 114,1  |
|                       | September | 102,3     | 101,9        | 102,2                                   | 102,5       | 99,5  | 116,0  |
|                       | August    | 104,1     | 103,1        | 103,5                                   | 104,5       | 103,1   | 110,9  |
|                       | Juli      | 105,4     | 103,0        | 102,9                                   | 106,1       | 104,9   | 113,7  |
|                       | Juni      | 105,3     | 101,3        | 101,2                                   | 106,4       | 104,9   | 114,7  |
|                       | Mai       | 104,8     | 100,7        | 100,7                                   | 106,0       | 104,0   | 115,3  |
|                       | April     | 103,2     | 100,4        | 100,2                                   | 104,1       | 101,9   | 115,6  |
|                       | März      | 100,2     | 101,4        | 101,7                                   | 100,0       | 96,8  | 115,6  |
|                       | Februar   | 99,4      | 100,7        | 101,0                                   | 99,1        | 95,6  | 115,3  |
|                       | Januar    | 98,8      | 97,6         | 97,4                                    | 99,2        | 96,2  | 112,9  |
| 2016                  | Dezember  | 100,3     | 100,5        | 100,4                                   | 100,3       | 100,1   | 106,1  |
|                       | November  | 101,1     | 101,2        | 101,3                                   | 101,2       | 101,5   | 107,4  |
|                       | Oktober   | 103,0     | 101,0        | 101,0                                   | 103,6       | 104,6   | 105,7  |
|                       | September | 102,3     | 99,9         | 99,7                                    | 103,0       | 103,0   | 107,4  |
|                       | August    | 101,9     | 101,0        | 100,7                                   | 102,3       | 103,0   | 103,2  |
|                       | Juli      | 102,4     | 100,1        | 99,8                                    | 103,1       | 103,2   | 104,7  |
|                       | Juni      | 103,9     | 98,0         | 97,7                                    | 105,5       | 105,3   | 107,6  |
|                       | Mai       | 103,1     | 99,3         | 98,6                                    | 104,2       | 104,3   | 107,3  |
|                       | April     | 101,8     | 99,7         | 99,0                                    | 102,4       | 102,2   | 106,3  |
|                       | März      | 100,4     | 98,0         | 97,3                                    | 101,1       | 101,0   | 105,4  |
|                       | Februar   | 98,5      | 97,5         | 96,8                                    | 98,9        | 98,6  | 104,2  |
|                       | Januar    | 97,8      | 94,8         | 94,0                                    | 98,7        | 98,2  | 103,5  |
| 2015                  | Dezember  | 100,9     | 96,2         | 95,8                                    | 102,4       | 101,4   | 106,5  |
|                       | November  | 101,5     | 98,6         | 98,4                                    | 102,5       | 101,6   | 105,1  |
|                       | Oktober   | 101,6     | 99,1         | 99,0                                    | 102,4       | 101,7   | 104,2  |
|                       | September | 103,5     | 101,0        | 101,0                                   | 104,3       | 105,0   | 102,8  |
|                       | August    | 102,1     | 101,2        | 101,0                                   | 102,3       | 102,2   | 102,2  |
|                       | Juli      | 100,9     | 101,3        | 101,3                                   | 100,8       | 102,9   | 94,2   |
|                       | Juni      | 100,9     | 101,5        | 101,6                                   | 100,7       | 101,5   | 98,2   |
|                       | Mai       | 100,2     | 101,6        | 101,7                                   | 99,8        | 100,3   | 98,4   |
|                       | April     | 98,8      | 99,9         | 100,0                                   | 98,5        | 98,8  | 97,6   |
|                       | März      | 97,4      | 101,1        | 101,3                                   | 96,2        | 95,6  | 97,8   |
|                       | Februar   | 95,9      | 99,8         | 100,0                                   | 94,7        | 93,8  | 96,5   |
|                       | Januar    | 96,4      | 98,8         | 98,9                                    | 95,6        | 95,1  | 96,4   |

1 vorläufige Ergebnisse mit dem Stand Berichtsmonat Januar 2023 der Monatserhebung

## Das Amt für Statistik Berlin-Brandenburg

Das Amt für Statistik Berlin-Brandenburg ist für beide Länder die zentrale Dienstleistungseinrichtung auf dem Gebiet der amtlichen Statistik. Das Amt erbringt Serviceleistungen im Bereich Information und Analyse für die breite Öffentlichkeit, für alle gesellschaftlichen Gruppen sowie für Kunden aus Verwaltung und Politik, Wirtschaft und Wissenschaft. Kerngeschäft des Amtes ist die Durchführung der gesetzlich angeordneten amtlichen Statistiken für Berlin und Brandenburg. Das Amt erhebt die Daten, bereitet sie auf, interpretiert und analysiert sie und veröffentlicht die Ergebnisse. Die Grundversorgung aller Nutzerinnen und Nutzer mit statistischen Informationen erfolgt unentgeltlich, im Wesentlichen über das Internet und den Informationsservice. Daneben werden nachfrage- und zielgruppenorientierte Standardauswertungen zu Festpreisen angeboten. Kundenspezifische Aufbereitung/Beratung zu kostendeckenden Preisen ergänzt das Spektrum der Informationsbereitstellung.

### Amtliche Statistik im Verbund

Die Statistiken werden bundesweit nach einheitlichen Konzepten, Methoden und Verfahren arbeitsteilig erstellt. Die Statistischen Ämter der Länder sind dabei grundsätzlich für die Durchführung der Erhebungen, für die Aufbereitung und Veröffentlichung der Länderergebnisse zuständig. Durch diese Kooperation in einem „Statistikverbund“ entstehen für alle Länder vergleichbare und zu einem Bundesergebnis zusammenführbare Erhebungsergebnisse.

## Produkte und Dienstleistungen

### Informationsservice

[info@statistik-bbb.de](mailto:info@statistik-bbb.de)

Tel. 0331 8173 -1777

Fax 0331 817330 -4091

Mo–Do 8:00–15:30 Uhr, Fr 8:00–13:30 Uhr

Statistische Informationen für jedermann sowie maßgeschneiderte Aufbereitung von Daten über Berlin und Brandenburg, Auskunft, Beratung, Pressedienst.

### Standort Potsdam

Steinstraße 104–106, 14480 Potsdam

### Standort Berlin

Alt-Friedrichsfelde 60, 10315 Berlin

### Internet-Angebot

[www.statistik-berlin-brandenburg.de](http://www.statistik-berlin-brandenburg.de) mit aktuellen Daten, Pressemitteilungen, Fachbeiträgen, Statistischen Berichten zum kostenlosen Herunterladen, regionalstatistischen Informationen, Wahlstatistiken und -analysen sowie einem Überblick über das gesamte Leistungsspektrum des Amtes.

### Statistische Berichte

mit Ergebnissen der einzelnen Statistiken in Tabellen in tiefer sachlicher Gliederung und Grafiken zur Veranschaulichung von Entwicklungen und Strukturen.

### Statistische Bibliothek

Alt-Friedrichsfelde 60, 10315 Berlin

[bibliothek@statistik-bbb.de](mailto:bibliothek@statistik-bbb.de)

Tel. 0331 8173 -3540

## Datenangebot aus dem Sachgebiet

### Informationen zu dieser Veröffentlichung

Referat 33

Tel. 0331 8173 -3585

Fax 0331 817330 -4016

[Konjunkturerhebung@statistik-bbb.de](mailto:Konjunkturerhebung@statistik-bbb.de)

### Weitere Veröffentlichungen zum Thema

Statistische Berichte:

- Umsatz, Beschäftigung und Investitionen im Gastgewerbe  
G IV 4 - jährlich
- Umsatz und Beschäftigung im Gastgewerbe  
G IV 5 - monatlich
- Gäste, Übernachtungen und Beherbergungskapazität im Land Berlin  
G IV 1 - monatlich
- Tourismus im Land Berlin  
G IV 2 - monatlich
- Umsatz und Beschäftigung Handel  
G I 1 – jährlich

Publikationen des Statistischen Bundesamtes:

- Statistische Wochenberichte – Wirtschaft, Handel und Verkehr ([www.destatis.de](http://www.destatis.de))
- Datenbank GENESIS –Online ([www.genesis.destatis.de](http://www.genesis.destatis.de))