

Statistischer Bericht

C I 4 – j / 23

└ Strauchbeerenerhebung
im **Land Brandenburg**
2023



Impressum

Statistischer Bericht

C I 4 – j / 23

Erscheinungsfolge: jährlich
Erschienen im **Februar 2024**

Herausgeber

Amt für Statistik Berlin-Brandenburg
Steinstraße 104 - 106
14480 Potsdam
info@statistik-bbb.de
www.statistik-berlin-brandenburg.de

Tel. 0331 8173 - 1777
Fax 0331 817330 - 4091

Zeichenerklärung

- 0 weniger als die Hälfte von 1
in der letzten besetzten Stelle,
jedoch mehr als nichts
- nichts vorhanden
- ... Angabe fällt später an
- () Aussagewert ist eingeschränkt
- / Zahlenwert nicht sicher genug
- Zahlenwert unbekannt oder
geheim zu halten
- x Tabellenfach gesperrt
- p vorläufige Zahl
- r berichtigte Zahl
- s geschätzte Zahl

Amt für Statistik Berlin-Brandenburg,
Potsdam, 2024



Dieses Werk ist unter einer Creative Commons Lizenz
vom Typ Namensnennung 3.0 Deutschland zugänglich.
Um eine Kopie dieser Lizenz einzusehen, konsultieren Sie
<http://creativecommons.org/licenses/by/3.0/de/>

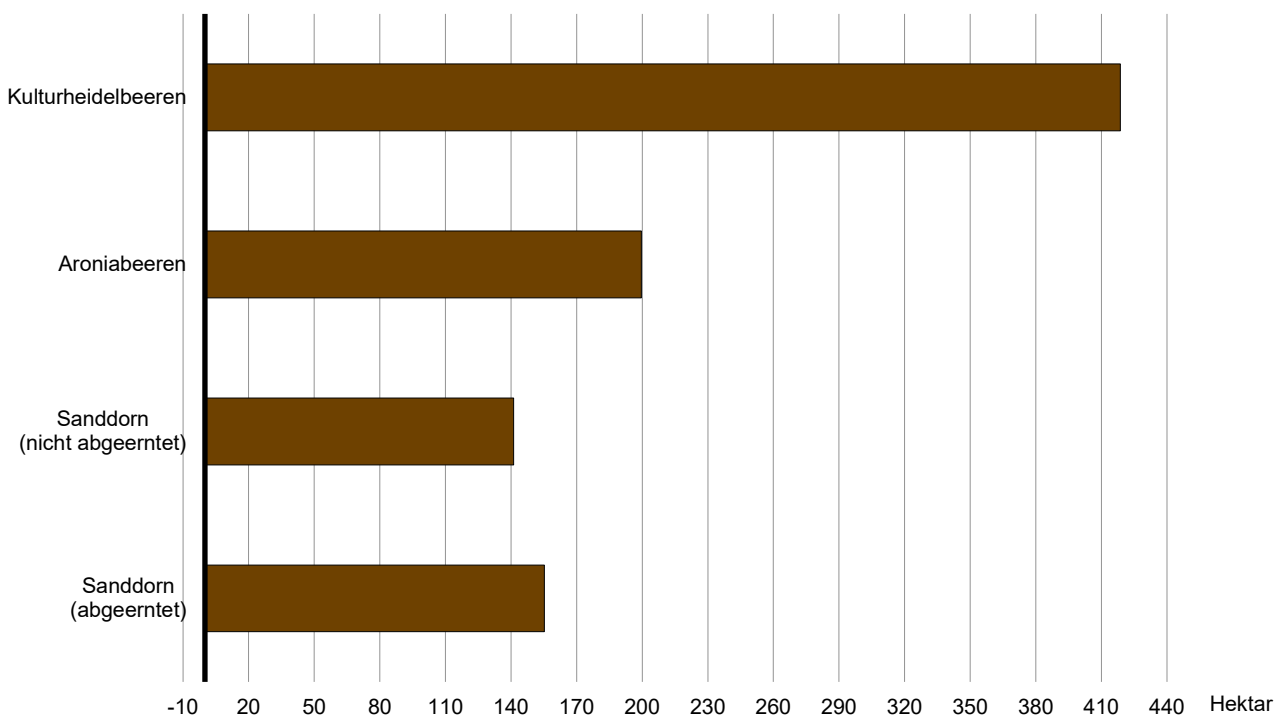
Inhaltsverzeichnis

	Seite
Metadaten zu dieser Statistik (externer Link)	
Grafiken	
Anbaufläche von bedeutenden Strauchbeerenarten 2023.....	4
Anbaufläche und Erntemenge von Kulturheidelbeeren insgesamt 2013 bis 2023.....	7
Strauchbeerenfläche nach Art der Bewirtschaftung 2023.....	8
Tabellen	
1 Betriebe mit Strauchbeerenanbau 2022 und 2023 nach Anbaufläche, Hektarertrag, Erntemenge und Art der Bewirtschaftung	4
1.1 Betriebe und Anbaufläche	4
1.2 Hektarertrag	5
1.3 Erntemenge	6
1.4 Anbaufläche und Erntemenge von Strauchbeeren insgesamt und ausgewählter Kulturen 2013 bis 2023	7
2 Betriebe mit Strauchbeerenanbau 2023 nach Art der Bewirtschaftung, Anbaufläche, Hektarertrag und Erntemenge	8
3 Strauchbeerenanbau 2023 nach Verwaltungsbezirken in Freiland und für ausgewählten Kulturen	9
4 Betriebe mit Strauchbeerenanbau 2023 nach Strauchbeerenart und Größenklassen des Strauchbeerenanbaus	10

1 Betriebe mit Strauchbeerenanbau 2022 und 2023 nach Anbaufläche, Hektarertrag, Erntemenge und Art der Bewirtschaftung
1.1 Betriebe und Anbaufläche

Strauchbeerenart Art der Bewirtschaftung	2022		2023		Veränderung 2023 gegenüber 2022	
	Betriebe	Hektar	Betriebe	Hektar		Prozent
Insgesamt	52	1 091,03	50	1 105,84	14,81	1,4
und zwar						
im Freiland zusammen	49	1 073,60	49	1 102,54	28,94	2,7
Rote und Weiße Johannisbeeren	12	28,04	12	28,01	– 0,03	– 0,1
Schwarze Johannisbeeren	11	•	13	48,80	x	x
Himbeeren	11	6,11	10	5,87	– 0,24	– 3,9
Kulturheidelbeeren	22	401,46	24	418,69	17,23	4,3
Schwarzer Holunder	3	8,99	2	•	x	x
Holunderbeeren	3	x	2	x	x	x
Holunderblüten	–	x	1	x	x	x
Sanddorn (abgeerntet)	4	115,99	8	155,25	39,26	33,8
Sanddorn (nicht abgeerntet)	9	184,81	4	141,17	– 43,64	– 23,6
Stachelbeeren	8	•	8	•	x	x
Brombeeren	5	0,74	7	1,00	0,26	35,1
Aroniabeeren	12	199,82	11	199,56	– 0,26	– 0,1
Sonstige Strauchbeeren	6	49,00	8	68,77	19,77	40,3
und zwar						
unter hohen begehbaren Schutzabdeckungen						
einschl. Gewächshäusern zusammen	5	17,43	4	3,30	– 14,13	– 81,1
Himbeeren	4	14,48	3	•	x	x
Sonstige Strauchbeeren	4	2,95	1	•	x	x
darunter						
in Betrieben mit vollständig ökologischer Erzeugung	20	603,46	22	664,63	61,17	10,1

Anbaufläche von bedeutenden Strauchbeerenarten 2023



1.2 Hektarertrag

Strauchbeerenart Art der Bewirtschaftung	2022	2023	Veränderung 2023 gegenüber 2022	
	Dezitonnen		Prozent	
Insgesamt	x	x	x	x
im Freiland zusammen	x	x	x	x
Rote und Weiße Johannisbeeren	36,5	16,2	-20,3	-55,6
Schwarze Johannisbeeren	•	•	x	x
Himbeeren	14,6	12,2	-2,4	-16,4
Kulturheidelbeeren	45,2	37,1	-8,1	-17,9
Schwarzer Holunder	x	x	x	x
Holunderbeeren	x	x	x	x
Holunderblüten	x	x	x	x
Sanddorn (abgeerntet)	21,7	14,7	-7,0	-32,3
Sanddorn (nicht abgeerntet)	x	x	x	x
Stachelbeeren	•	•	x	x
Brombeeren	8,6	13,7	5,1	59,3
Aroniabeeren	•	7,1	x	x
Sonstige Strauchbeeren	x	x	x	x
unter hohen begehbaren Schutzabdeckungen einschl. Gewächshäusern zusammen	x	x	x	x
Himbeeren	6,0	28,4	22,4	373,3
Sonstige Strauchbeeren	x	x	x	x
darunter				
in Betrieben mit vollständig ökologischer Erzeugung	x	x	x	x

1.3 Erntemenge

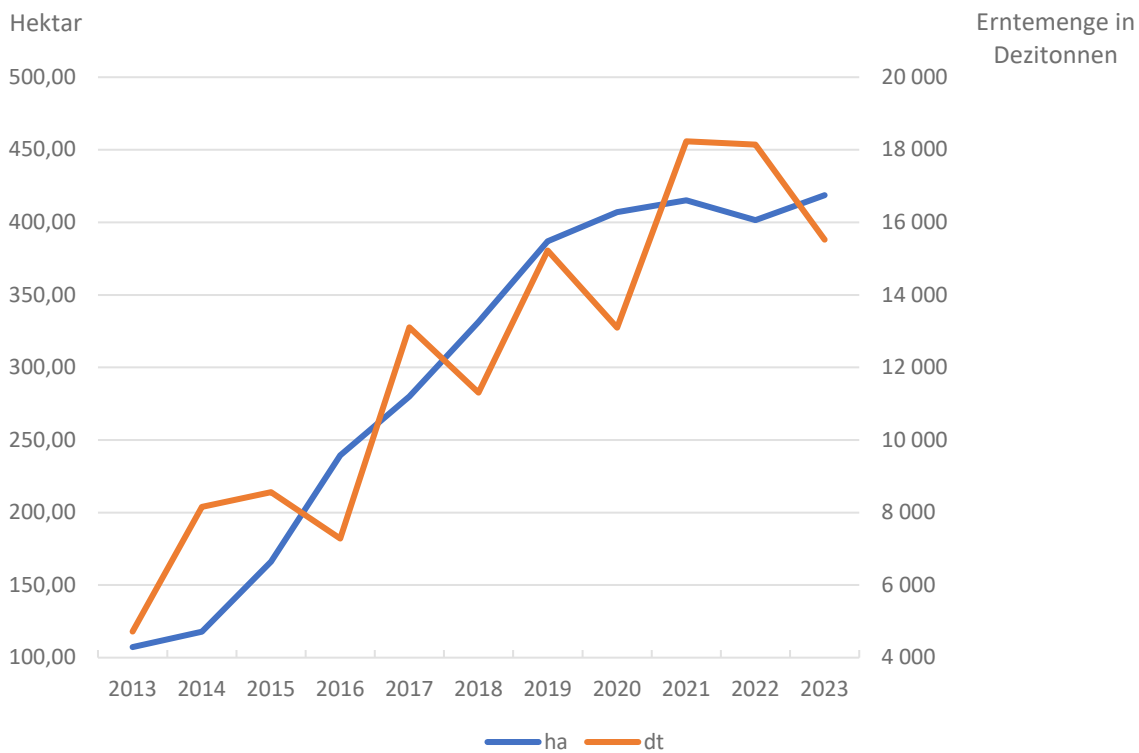
Strauchbeerenart Art der Bewirtschaftung	2022	2023	Veränderung 2023 gegenüber 2022	
	Dezitonnen		Prozent	
Insgesamt ¹	29 419	23 315	– 6 104	– 20,7
im Freiland zusammen ¹	28 892	23 026	– 5 866	– 20,3
Rote und Weiße Johannisbeeren	1 025	453	– 572	– 55,8
Schwarze Johannisbeeren	•	•	x	x
Himbeeren	89	72	– 17	– 19,1
Kulturheidelbeeren	18 143	15 520	– 2 623	– 14,5
Schwarzer Holunder	x	x	x	x
Holunderbeeren	15	•	x	x
Holunderblüten	–	•	x	x
Sanddorn (abgeerntet)	2 522	2 288	– 234	– 9,3
Sanddorn (nicht abgeerntet)	x	x	x	x
Stachelbeeren	•	•	x	x
Brombeeren	6	14	8	133,3
Aroniabeeren	•	1 415	x	x
Sonstige Strauchbeeren	•	167	x	x
unter hohen begehbaren Schutzabdeckungen einschl. Gewächshäusern zusammen	528	288	– 240	– 45,5
Himbeeren	86	•	x	x
Sonstige Strauchbeeren	441	•	x	x
darunter				
in Betrieben mit vollständig ökologischer Erzeugung	6 219	5 646	– 573	– 9,2

¹ bei den Angaben zur Erntemenge sind die Holunderblüten nicht enthalten

1.4 Anbaufläche und Erntemenge von Strauchbeeren insgesamt und ausgewählter Kulturen 2013 bis 2023

Jahr	Strauchbeeren insgesamt		Kulturheidelbeeren		Sanddorn (abgeerntet)	
	ha	dt	ha	dt	ha	dt
2013	528,91	9 724	107,27	4 719	119,54	2 154
2014	644,41	15 444	117,87	8 158	139,00	3 530
2015	730,10	17 272	166,17	8 558	136,48	4 260
2016	874,95	17 903	239,36	7 279	164,90	3 390
2017	995,14	31 393	279,99	13 105	144,78	5 781
2018	1 071,36	31 699	331,37	11 302	124,44	4 783
2019	1 150,77	26 792	386,89	15 220	117,60	3 580
2020	1 163,45	20 650	407,02	13 100	125,00	3 720
2021	1 121,18	40 960	415,13	18 233	121,66	3 759
2022	1 091,03	29 419	401,46	18 143	115,99	2 522
2023	1 105,84	23 315	418,69	15 520	155,25	2 288

Anbaufläche und Erntemenge von Kulturheidelbeeren insgesamt 2013 bis 2023

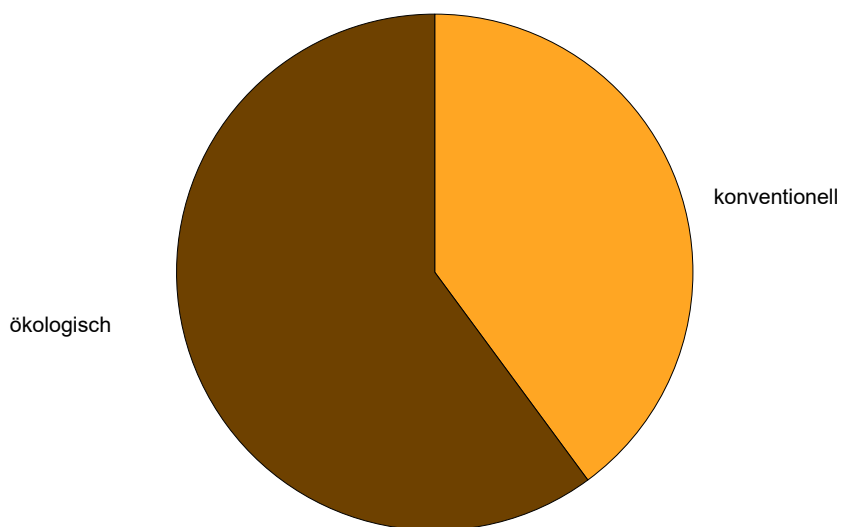


2 Betriebe mit Strauchbeerenanbau 2023 nach Art der Bewirtschaftung, Anbaufläche, Hektarertrag und Erntemenge

Strauchbeerenart	Insgesamt				Darunter in Betrieben			
					mit vollständig ökologischer Erzeugung			
	Betriebe	Anbau- fläche	Ertrag je Hektar	Ernte- menge	Betriebe	Anbau- fläche	Ertrag je Hektar	Ernte- menge
	Anzahl	Hektar	Dezitonnen		Anzahl	Hektar	Dezitonnen	
Insgesamt ¹	50	1 105,84	x	23 315	22	664,63	x	5 646
und zwar								
im Freiland zusammen ¹	49	1 102,54	x	23 026	22	664,63	x	5 646
Rote und Weiße Johannisbeeren	12	28,01	16,2	453	5	•	•	•
Schwarze Johannisbeeren	13	48,80	•	•	6	•	•	•
Himbeeren	10	5,87	12,2	72	3	•	•	•
Kulturheidelbeeren	24	418,69	37,1	15 520	3	40,12	•	•
Schwarzer Holunder	2	•	x	x	2	•	x	x
Holunderbeeren	2	x	x	•	2	x	x	•
Holunderblüten	1	x	x	•	1	x	x	•
Sanddorn (abgeerntet)	8	155,25	14,7	2 288	7	•	•	•
Sanddorn (nicht abgeerntet)	4	141,17	x	x	3	•	x	x
Stachelbeeren	8	•	•	•	3	•	•	•
Brombeeren	7	1,00	13,7	14	3	•	•	3
Aroniabeeren	11	199,56	7,1	1 415	7	187,62	•	•
Sonstige Strauchbeeren	8	68,77	x	167	7	68,47	x	164
und zwar								
unter hohen begehbaren Schutz- abdeckungen einschl. Gewächshäusern zusammen	4	3,30	x	288	–	–	x	–
Himbeeren	3	•	28,4	•	–	–	–	–
Sonstige Strauchbeeren	1	•	x	•	–	–	x	–

1 bei den Angaben zur Erntemenge sind die Holunderblüten nicht enthalten

Strauchbeerenfläche nach Art der Bewirtschaftung 2023



3 Strauchbeerenanbau 2023 nach Verwaltungsbezirken in Freiland und für ausgewählten Kulturen

	Insgesamt	Darunter		Insgesamt	Darunter	
		Johannis-beeren zusammen	Kulturheidel-beeren		Johannis-beeren zusammen	Kulturheidel-beeren
		Betriebe			Fläche in ha	
Brandenburg an der Havel	–	–	–	–	–	–
Cottbus	–	–	–	–	–	–
Frankfurt (Oder)	–	–	–	–	–	–
Potsdam	1	1	1	•	•	•
Barnim	2	1	1	•	•	•
Dahme-Spreewald	4	2	1	•	•	•
Elbe-Elster	–	–	–	–	–	–
Havelland	4	–	1	•	–	•
Märkisch-Oderland	3	–	1	17,26	–	•
Oberhavel	4	2	4	50,25	•	48,77
Oberspreewald-Lausitz	–	–	–	–	–	–
Oder-Spree	1	–	–	•	–	–
Ostprignitz-Ruppin	3	1	1	19,88	•	•
Potsdam-Mittelmark	18	5	10	•	1,38	345,75
Prignitz	3	1	3	17,45	•	16,93
Spree-Neiße	2	–	1	•	–	•
Teltow-Fläming	1	–	–	•	–	–
Uckermark	3	3	–	7,46	•	–
Land Brandenburg	49	16	24	1 102,54	76,81	418,69

4 Betriebe mit Strauchbeerenanbau 2023 nach Strauchbeerenart und Größenklassen des Strauchbeerenanbaus

Lfd. Nr.	Strauchbeeren- anbaufläche von ... bis unter ... Hektar	Insgesamt	Und zwar						
			im Freiland						
			zusammen	Rote und Weiße Johannis- beeren	Schwarze Johannis- beeren	Himbeeren	Kulturheidel- beeren	Schwarzer Holunder	
Betriebe									
1	unter 0,5	—	—	—	—	—	—	—	—
2	0,5 — 1	8	8	3	5	2	4	—	—
3	1 — 2	4	4	2	1	1	3	—	—
4	2 — 3	6	5	1	1	1	2	1	1
5	3 — 5	6	6	4	3	3	2	—	—
6	5 — 10	11	11	1	2	3	6	—	—
7	10 — 20	4	4	—	—	—	1	—	—
8	20 und mehr	11	11	1	1	—	6	1	1
9	Insgesamt	50	49	12	13	10	24	2	2
Hektar									
10	unter 0,5	—	—	—	—	—	—	—	—
11	0,5 — 1	6,33	•	0,12	1,88	•	2,28	—	—
12	1 — 2	6,28	•	•	•	•	•	—	—
13	2 — 3	13,86	•	•	•	•	•	•	•
14	3 — 5	23,33	23,33	0,29	•	•	•	—	—
15	5 — 10	82,39	82,39	•	•	1,05	36,72	—	—
16	10 — 20	48,80	48,80	—	—	—	•	—	—
17	20 und mehr	924,86	924,86	•	•	—	357,82	•	•
18	Insgesamt	1 105,84	1 102,54	28,01	48,80	5,87	418,69	•	•

Und zwar									Lfd. Nr.
im Freiland						unter hohen begehbaren Schutz- abdeckungen einschl. Gewächshäusern			
Sanddorn (abgeerntet)	Sanddorn (nicht abgeerntet)	Stachel- beeren	Brombeeren	Aronia- beeren	Sonstige Strauch- beeren	zusammen	Himbeeren	Sonstige Strauch- beeren	
Betriebe									
—	—	—	—	—	—	—	—	—	1
—	—	2	1	2	1	1	1	—	2
—	—	1	2	—	—	2	2	—	3
1	1	1	1	—	—	1	—	1	4
—	1	3	2	3	3	—	—	—	5
3	—	—	1	2	1	—	—	—	6
2	—	—	—	2	1	—	—	—	7
2	2	1	—	2	2	—	—	—	8
8	4	8	7	11	8	4	3	1	9
Hektar									
—	—	—	—	—	—	—	—	—	10
—	—	•	•	•	•	•	•	—	11
—	—	•	•	—	—	•	•	—	12
•	•	•	•	—	—	•	—	•	13
—	•	0,10	•	•	5,74	—	—	—	14
25,99	—	—	•	•	•	—	—	—	15
•	—	—	—	•	•	—	—	—	16
•	•	•	—	•	•	—	—	—	17
155,25	141,17	•	1,00	199,56	68,77	3,30	•	•	18

Das Amt für Statistik Berlin-Brandenburg

Das Amt für Statistik Berlin-Brandenburg ist für beide Länder die zentrale Dienstleistungseinrichtung auf dem Gebiet der amtlichen Statistik. Das Amt erbringt Serviceleistungen im Bereich Information und Analyse für die breite Öffentlichkeit, für alle gesellschaftlichen Gruppen sowie für Kunden aus Verwaltung und Politik, Wirtschaft und Wissenschaft. Kerngeschäft des Amtes ist die Durchführung der gesetzlich angeordneten amtlichen Statistiken für Berlin und Brandenburg. Das Amt erhebt die Daten, bereitet sie auf, interpretiert und analysiert sie und veröffentlicht die Ergebnisse. Die Grundversorgung aller Nutzerinnen und Nutzer mit statistischen Informationen erfolgt unentgeltlich, im Wesentlichen über das Internet und den Informationsservice. Daneben werden nachfrage- und zielgruppenorientierte Standardauswertungen zu Festpreisen angeboten. Kundenspezifische Aufbereitung/Beratung zu kostendeckenden Preisen ergänzt das Spektrum der Informationsbereitstellung.

Amtliche Statistik im Verbund

Die Statistiken werden bundesweit nach einheitlichen Konzepten, Methoden und Verfahren arbeitsteilig erstellt. Die Statistischen Ämter der Länder sind dabei grundsätzlich für die Durchführung der Erhebungen, für die Aufbereitung und Veröffentlichung der Länderergebnisse zuständig. Durch diese Kooperation in einem „Statistikverbund“ entstehen für alle Länder vergleichbare und zu einem Bundesergebnis zusammenführbare Erhebungsergebnisse.

Produkte und Dienstleistungen

Informationsservice

info@statistik-bbb.de

Tel. 0331 8173 -1777

Fax 0331 817330 -4091

Mo–Do 8:00–15:30 Uhr, Fr 8:00–13:30 Uhr

Statistische Informationen für jedermann sowie maßgeschneiderte Aufbereitung von Daten über Berlin und Brandenburg, Auskunft, Beratung, Pressedienst.

Standort Potsdam

Steinstraße 104–106, 14480 Potsdam

Standort Berlin

Alt-Friedrichsfelde 60, 10315 Berlin

Internet-Angebot

www.statistik-berlin-brandenburg.de mit aktuellen Daten, Pressemitteilungen, Fachbeiträgen, Statistischen Berichten zum kostenlosen Herunterladen, regionalstatistischen Informationen, Wahlstatistiken und -analysen sowie einem Überblick über das gesamte Leistungsspektrum des Amtes.

Statistische Berichte

mit Ergebnissen der einzelnen Statistiken in Tabellen in tiefer sachlicher Gliederung und Grafiken zur Veranschaulichung von Entwicklungen und Strukturen.

Statistische Bibliothek

Alt-Friedrichsfelde 60, 10315 Berlin

bibliothek@statistik-bbb.de

Tel. 0331 8173 -3540

Datenangebot aus dem Sachgebiet

Informationen zu dieser Veröffentlichung

Referat 35 B

Tel. 0331 8173 - 3055

Fax 0331 817330 - 3041

agrar@statistik-bbb.de

Weitere Veröffentlichungen zum Thema

Statistische Berichte:

- Ernteberichterstattung über Obst im Marktbobstanbau

C II 5

- Baumobstanbau im Land Brandenburg

C I 8

- Bodennutzung der landwirtschaftlichen Betriebe

C I 1