

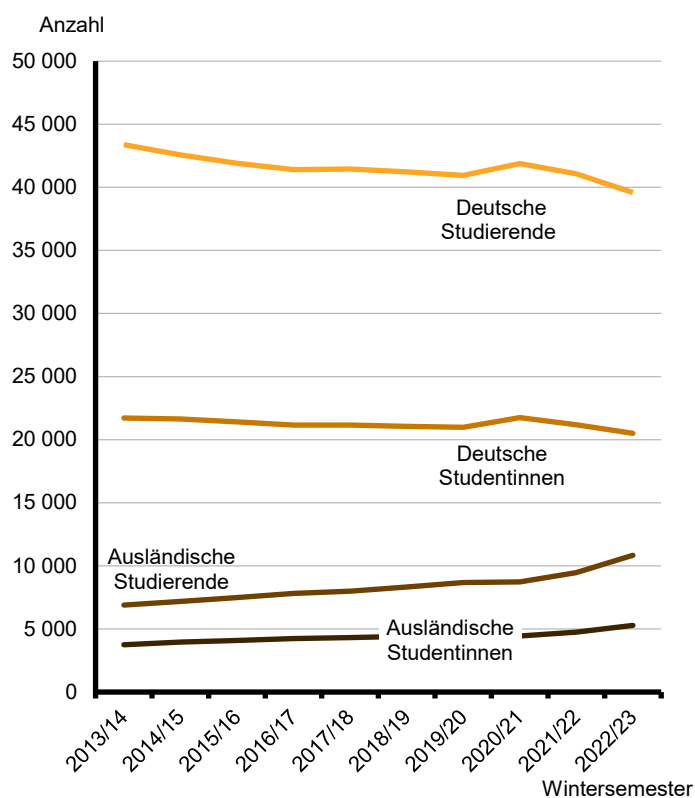
# Statistischer Bericht

B III 1 – j / 22

## Studierende an Hochschulen im **Land Brandenburg** **Wintersemester 2022/23** Teil 2: Ausführliche Ergebnisse

Endgültige Angaben

### Deutsche und ausländische Studierende im Land Brandenburg in den vergangenen zehn Wintersemestern



## Impressum

Statistischer Bericht  
B III 1 – j / 22

Erscheinungsfolge: jährlich  
Erschienen im **September 2023**

## Herausgeber

**Amt für Statistik** Berlin-Brandenburg  
Steinstraße 104 - 106  
14480 Potsdam  
[info@statistik-bbb.de](mailto:info@statistik-bbb.de)  
[www.statistik-berlin-brandenburg.de](http://www.statistik-berlin-brandenburg.de)

Tel. 0331 8173 - 1777  
Fax 0331 817330 - 4091

## Zeichenerklärung

- 0 weniger als die Hälfte von 1  
in der letzten besetzten Stelle,  
jedoch mehr als nichts
- nichts vorhanden
- ... Angabe fällt später an
- ( ) Aussagewert ist eingeschränkt
- / Zahlenwert nicht sicher genug
- Zahlenwert unbekannt oder  
geheim zu halten
- x Tabellenfach gesperrt
- p vorläufige Zahl
- r berichtigte Zahl
- s geschätzte Zahl

**Amt für Statistik** Berlin-Brandenburg,  
Potsdam, 2023



*Dieses Werk ist unter einer Creative Commons Lizenz  
vom Typ Namensnennung 3.0 Deutschland zugänglich.  
Um eine Kopie dieser Lizenz einzusehen, konsultieren Sie  
<http://creativecommons.org/licenses/by/3.0/de/>*

## Inhaltsverzeichnis

Seite

Seite

[Metadaten zu dieser Statistik  
\(externer Link\)](#)

### Grafiken

[Anteil der Studierenden in den einzelnen  
Hochschularten im Wintersemester  
2022/23](#)

5

[Deutsche und ausländische Studierende in  
den vergangenen zehn Wintersemestern](#)

6

[Studienanfängerinnen und Studienanfänger  
nach ausgewählten Hochschularten in den  
vergangenen zehn Studienjahren](#)

7

### Tabellen

[1 Zusammenfassende Übersicht über Studie-  
rende im Wintersemester 2022/23  
nach Hochschularten](#)

4

[2 Studierende in den vergangenen zehn  
Wintersemestern nach Hochschularten](#)

5

[3 Ausländische Studierende in den  
vergangenen zehn Wintersemestern  
nach Hochschularten](#)

6

[4 Studienanfängerinnen und Studienanfänger  
im 1. Studiengang in den vergangenen zehn  
Studienjahren nach Hochschularten](#)

7

[5 Studierende, Studienanfängerinnen und  
-anfänger im 1. Studiengang im  
Wintersemester 2022/23 nach Fächergruppen  
und Hochschularten](#)

8

[6 Studierende im Wintersemester 2022/23  
nach Fächergruppen, Fach- und Hochschul-  
semestern, Hochschularten und  
Hochschulen](#)

10

[7 Studierende, Studienanfängerinnen und Studien-  
anfänger im Wintersemester 2022/23 nach  
Hochschularten und Altersgruppen](#)

21

[8 Studierende im Wintersemester 2022/23  
nach dem Land des Erwerbs der Hoch-  
schulzugangsberechtigung und Hochschulen](#)

22

[9 Ausländische Studierende im Winterse-  
mester 2022/23 nach Hochschularten](#)

24

[10 Studierende im Wintersemester 2022/23  
nach Fächergruppen und angestrebten  
Abschlüssen](#)

25

[11 Gasthörerinnen und Gasthörer im  
Wintersemester 2022/23 nach  
Fächer- und Altersgruppen](#)

29

### Anlagen

[1 Zuordnung der Studienbereiche zu den  
Fächergruppen](#)

30

[2 Hochschulen im Land Brandenburg nach der  
Trägerschaft](#)

31

# 1 Zusammenfassende Übersicht über Studierende im Wintersemester 2022/23 nach Hochschularten

Merkmal — i - insgesamt w - weiblich		Insgesamt	Davon an		
			Universitäten	Fachhoch- schulen <sup>1</sup>	Verwaltungs- fachhoch- schulen
<b>Studierende insgesamt</b>	<b>i</b>	<b>50 427</b>	<b>34 587</b>	<b>14 101</b>	<b>1 739</b>
	<b>w</b>	<b>25 786</b>	<b>18 742</b>	<b>6 323</b>	<b>721</b>
davon					
Hauptörer/-innen	i	50 241	34 450	14 052	1 739
	w	25 658	18 650	6 287	721
Nebenhörer/-innen	i	186	137	49	–
	w	128	92	36	–
Studienanfänger/-innen und zwar					
im 1. Hochschulsemester	i	7 677	4 495	2 669	513
	w	3 864	2 557	1 076	231
im 1. Fachsemester	i	11 899	7 410	3 927	562
	w	6 073	4 130	1 691	252
Ausländische Studierende	i	10 841	7 508	3 332	1
	w	5 283	4 032	1 251	–
darunter Hochschulen in öffentlicher Trägerschaft					
Studierende insgesamt	i	46 639	33 150	11 750	1 739
	w	23 970	17 810	5 439	721
davon					
Hauptörer/-innen	i	46 453	33 013	11 701	1 739
	w	23 842	17 718	5 403	721
Nebenhörer/-innen	i	186	137	49	–
	w	128	92	36	–
Studienanfänger/-innen und zwar					
im 1. Hochschulsemester	i	6 456	4 285	1 658	513
	w	3 377	2 425	721	231
im 1. Fachsemester	i	10 516	7 101	2 853	562
	w	5 498	3 932	1 314	252
Ausländische Studierende	i	9 342	7 481	1 860	1
	w	4 770	4 013	757	–

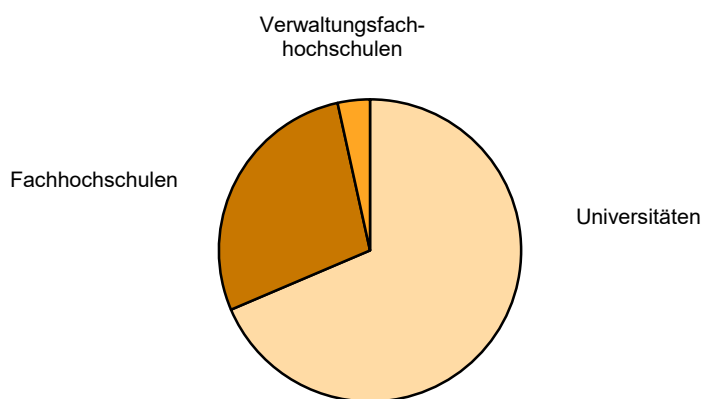
1 ohne Verwaltungsfachhochschulen

## 2 Studierende in den vergangenen zehn Wintersemestern nach Hochschularten

Wintersemester	Insgesamt	Davon an			
		Universitäten	Kunsthochschulen	Fachhochschulen <sup>1</sup>	Verwaltungsfachhochschulen
Studierende insgesamt					
2013/14	50 272	36 191	579	12 551	951
2014/15	49 762	36 486	–	12 290	986
2015/16	49 395	36 053	–	12 259	1 083
2016/17	49 205	35 767	–	12 249	1 189
2017/18	49 442	35 821	–	12 343	1 278
2018/19	49 551	35 776	–	12 373	1 402
2019/20	49 621	35 445	–	12 682	1 494
2020/21	50 615	35 900	–	13 134	1 581
2021/22	50 549	35 489	–	13 409	1 651
2022/23	50 427	34 587	–	14 101	1 739
darunter weiblich					
2013/14	25 472	19 323	298	5 465	386
2014/15	25 617	19 848	–	5 345	424
2015/16	25 514	19 699	–	5 365	450
2016/17	25 421	19 503	–	5 424	494
2017/18	25 476	19 491	–	5 494	491
2018/19	25 494	19 455	–	5 475	564
2019/20	25 540	19 255	–	5 640	645
2020/21	26 185	19 509	–	5 941	735
2021/22	25 947	19 210	–	6 017	720
2022/23	25 786	18 742	–	6 323	721

<sup>1</sup> ohne Verwaltungsfachhochschulen

### Anteil der Studierenden in den einzelnen Hochschularten im Wintersemester 2022/23

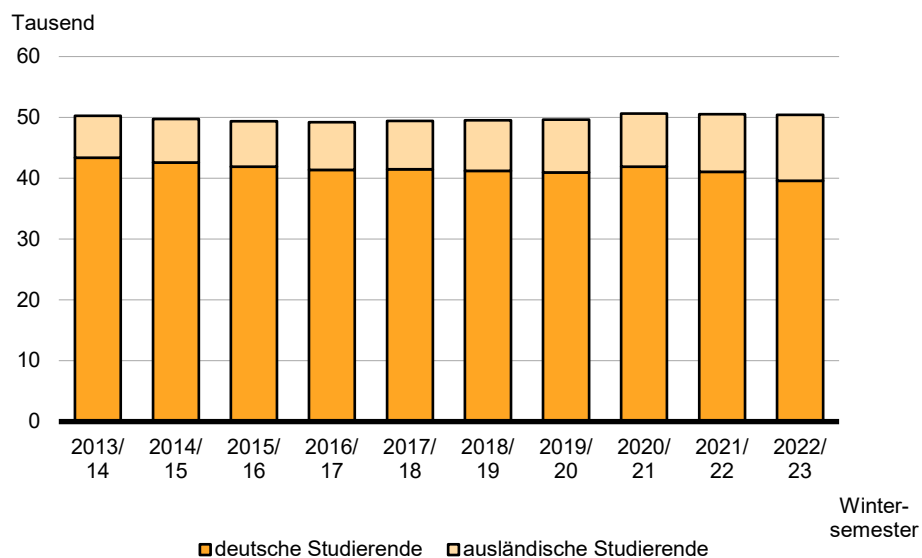


### 3 Ausländische Studierende in den vergangenen zehn Wintersemestern nach Hochschularten

Wintersemester	Insgesamt	Davon an			
		Universitäten	Kunsthochschulen	Fachhochschulen <sup>1</sup>	Verwaltungsfachhochschulen
Ausländische Studierende insgesamt					
2013/14	6 892	5 490	77	1 324	1
2014/15	7 193	5 713	–	1 479	1
2015/16	7 480	5 774	–	1 703	3
2016/17	7 814	5 993	–	1 817	4
2017/18	7 990	6 294	–	1 688	8
2018/19	8 333	6 616	–	1 708	9
2019/20	8 680	6 898	–	1 773	9
2020/21	8 729	6 897	–	1 825	7
2021/22	9 478	7 255	–	2 219	4
2022/23	10 841	7 508	–	3 332	1
darunter weiblich					
2013/14	3 748	3 085	43	620	–
2014/15	3 971	3 302	–	669	–
2015/16	4 092	3 331	–	760	1
2016/17	4 251	3 444	–	806	1
2017/18	4 325	3 538	–	785	2
2018/19	4 430	3 643	–	784	3
2019/20	4 552	3 763	–	785	4
2020/21	4 436	3 634	–	799	3
2021/22	4 758	3 841	–	916	1
2022/23	5 283	4 032	–	1 251	–

<sup>1</sup> ohne Verwaltungsfachhochschulen

### Deutsche und ausländische Studierende in den vergangenen zehn Wintersemestern

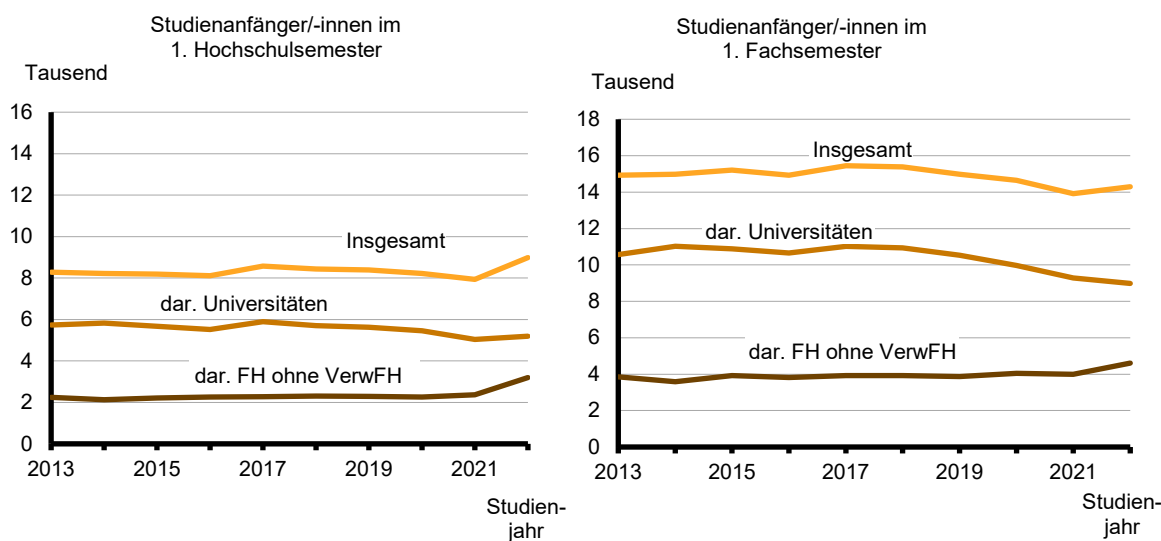


#### 4 Studienanfängerinnen und Studienanfänger im 1. Studiengang in den vergangenen zehn Studienjahren nach Hochschularten

Studienjahr (Sommer- u. folgendes Wintersemester)	Insgesamt	Davon an			
		Universitäten	Kunsthoch- schulen	Fachhoch- schulen¹	Verwaltungs- fach- hochschulen
Studienanfänger/-innen im 1. Hochschulsemester					
2013	8 280	5 730	59	2 244	247
2014	8 224	5 828	–	2 129	267
2015	8 184	5 667	–	2 205	312
2016	8 112	5 512	–	2 254	346
2017	8 576	5 893	–	2 271	412
2018	8 433	5 706	–	2 298	429
2019	8 393	5 629	–	2 294	470
2020	8 224	5 459	–	2 254	511
2021	7 934	5 037	–	2 361	536
2022	8 986	5 199	–	3 198	589
Studienanfänger/-innen im 1. Fachsemester					
2013	14 928	10 565	167	3 853	343
2014	14 978	11 018	10	3 586	364
2015	15 217	10 883	–	3 920	414
2016	14 925	10 649	–	3 817	459
2017	15 448	11 020	–	3 927	501
2018	15 390	10 935	–	3 926	529
2019	14 980	10 536	–	3 878	566
2020	14 647	9 964	–	4 046	637
2021	13 914	9 293	–	3 997	624
2022	14 287	8 984	–	4 609	694

<sup>1</sup> ohne Verwaltungsfachhochschulen

#### Studienanfängerinnen und Studienanfänger nach ausgewählten Hochschularten in den vergangenen zehn Studienjahren



**5 Studierende, Studienanfängerinnen und Studienanfänger im 1. Studiengang im Wintersemester 2022/23 nach Fächergruppen und Hochschularten**

Fächergruppe des 1. Studienfaches —  i - insgesamt w - weiblich		Studie- rende	Davon					
			Deutsche Studierende			Ausländische Studierende		
			insgesamt	und zwar im		insgesamt	und zwar im	
				1. Hoch- schul- semester	1. Fach- semester		1. Hoch- schul- semester	1. Fach- semester
Universitäten								
Geisteswissenschaften	i	7 659	6 302	606	1 286	1 357	323	373
	w	5 064	4 128	406	838	936	222	255
Sport	i	722	675	51	121	47	6	9
	w	230	208	19	42	22	4	5
Rechts-, Wirtschafts- und Sozial- wissenschaften	i	12 719	10 509	1 129	1 984	2 210	446	527
	w	7 362	6 032	700	1 193	1 330	278	329
Mathematik, Naturwissenschaften	i	4 618	3 583	479	897	1 035	157	204
	w	2 300	1 791	248	472	509	97	120
Humanmedizin/Gesundheits- wissenschaften	i	1 549	1 507	206	301	42	7	10
	w	1 006	979	121	182	27	5	7
Agrar-, Forst- und Ernährungs- wissenschaften, Veterinärmedizin	i	395	277	32	84	118	24	29
	w	299	222	29	67	77	16	20
Ingenieurwissenschaften	i	5 902	3 419	387	713	2 483	564	649
	w	1 939	938	87	189	1 001	274	277
Kunst, Kunstwissenschaft	i	1 023	807	52	171	216	26	52
	w	542	412	33	98	130	18	36
Fächergruppen zusammen	i	34 587	27 079	2 942	5 557	7 508	1 553	1 853
	w	18 742	14 710	1 643	3 081	4 032	914	1 049
Fachhochschulen (ohne Verwaltungsfachhochschulen)								
Geisteswissenschaften	i	494	445	74	93	49	11	14
	w	328	296	51	62	32	5	8
Sport	i	284	277	82	106	7	2	3
	w	123	118	38	46	5	1	2
Rechts-, Wirtschafts- und Sozial- wissenschaften	i	5 162	4 094	572	1 010	1 068	416	465
	w	2 982	2 489	335	589	493	161	184
Mathematik, Naturwissenschaften	i	160	115	8	30	45	10	16
	w	81	57	3	19	24	4	7
Humanmedizin/Gesundheits- wissenschaften	i	5	5	5	5	—	—	—
	w	3	3	3	3	—	—	—
Agrar-, Forst- und Ernährungs- wissenschaften, Veterinärmedizin	i	1 489	1 286	133	300	203	50	52
	w	818	729	64	163	89	21	19
Ingenieurwissenschaften	i	5 618	3 914	556	955	1 704	576	647
	w	1 427	967	125	266	460	155	176
Kunst, Kunstwissenschaft	i	889	633	61	114	256	113	117
	w	561	413	48	86	148	62	61
Fächergruppen zusammen	i	14 101	10 769	1 491	2 613	3 332	1 178	1 314
	w	6 323	5 072	667	1 234	1 251	409	457
Verwaltungsfachhochschulen								
Rechts-, Wirtschafts- und Sozial- wissenschaften	i	1 739	1 738	513	562	1	—	—
	w	721	721	231	252	—	—	—
Fächergruppen zusammen	i	1 739	1 738	513	562	1	—	—
	w	721	721	231	252	—	—	—



**5 Studierende, Studienanfängerinnen und Studienanfänger im 1. Studiengang im Wintersemester 2022/23 nach Fächergruppen und Hochschularten**

Fächergruppe des 1. Studienfaches  —  i - insgesamt w - weiblich		Studie- rende	Davon					
			Deutsche Studierende			Ausländische Studierende		
			insgesamt	und zwar im		insgesamt	und zwar im	
				1. Hoch- schul- semester	1. Fach- semester		1. Hoch- schul- semester	1. Fach- semester

Hochschulen insgesamt								
Geisteswissenschaften	i	8 153	6 747	680	1 379	1 406	334	387
	w	5 392	4 424	457	900	968	227	263
Sport	i	1 006	952	133	227	54	8	12
	w	353	326	57	88	27	5	7
Rechts-, Wirtschafts- und Sozial- wissenschaften	i	19 620	16 341	2 214	3 556	3 279	862	992
	w	11 065	9 242	1 266	2 034	1 823	439	513
Mathematik, Naturwissenschaften	i	4 778	3 698	487	927	1 080	167	220
	w	2 381	1 848	251	491	533	101	127
Humanmedizin/Gesundheits- wissenschaften	i	1 554	1 512	211	306	42	7	10
	w	1 009	982	124	185	27	5	7
Agrar-, Forst- und Ernährungs- wissenschaften, Veterinärmedizin	i	1 884	1 563	165	384	321	74	81
	w	1 117	951	93	230	166	37	39
Ingenieurwissenschaften	i	11 520	7 333	943	1 668	4 187	1 140	1 296
	w	3 366	1 905	212	455	1 461	429	453
Kunst, Kunstwissenschaft	i	1 912	1 440	113	285	472	139	169
	w	1 103	825	81	184	278	80	97
Fächergruppen insgesamt	i	50 427	39 586	4 946	8 732	10 841	2 731	3 167
	w	25 786	20 503	2 541	4 567	5 283	1 323	1 506

**6 Studierende im Wintersemester 2022/23 nach Fächergruppen, Fach- und Hochschulse mestern, Hochschularten und Hochschulen**

Fächergruppe des 1. Studienfaches ( F = Fachsemester; H = Hochschulsemester) — i - insgesamt w - weiblich			Studie- rende	Davon im ... Semester							
				1. oder 2.	3. oder 4.	5. oder 6.	7. oder 8.	9. oder 10.	11. oder 12.	13. oder 14.	15. oder höheren
Universitäten zusammen											
Geisteswissenschaften	F	i	7 659	1 953	1 574	1 427	1 083	676	409	238	299
		w	5 064	1 299	1 058	959	734	443	247	148	176
	H	i	7 659	1 033	784	811	805	787	730	590	2 119
		w	5 064	700	526	543	554	552	490	391	1 308
Sport	F	i	722	157	140	120	134	82	40	14	35
		w	230	60	50	39	36	22	10	6	7
	H	i	722	62	70	84	112	101	92	43	158
		w	230	23	23	29	33	32	32	10	48
Rechts-, Wirtschafts- und Sozialwissenschaften	F	i	12 719	2 890	2 623	2 430	1 635	1 032	750	491	868
		w	7 362	1 715	1 571	1 450	941	543	414	269	459
	H	i	12 719	1 769	1 511	1 613	1 399	1 286	1 284	1 007	2 850
		w	7 362	1 099	887	969	816	740	741	560	1 550
Mathematik, Naturwissenschaften	F	i	4 618	1 323	1 019	879	675	350	190	89	93
		w	2 300	699	500	452	328	158	83	43	37
	H	i	4 618	742	603	545	532	448	407	288	1 053
		w	2 300	395	304	285	264	226	217	157	452
Humanmedizin/Gesundheits- wissenschaften	F	i	1 549	478	441	279	148	103	72	20	8
		w	1 006	284	294	188	109	69	49	8	5
	H	i	1 549	345	378	246	166	103	113	61	137
		w	1 006	199	254	168	108	73	78	38	88
Agrar-, Forst- und Ernährungs- wissenschaften, Veterinärmed.	F	i	395	118	85	87	64	27	8	4	2
		w	299	88	62	65	51	23	5	4	1
	H	i	395	59	45	54	48	46	35	30	78
		w	299	46	31	42	36	35	31	25	53
Ingenieurwissenschaften	F	i	5 902	1 572	1 281	1 196	912	468	211	130	132
		w	1 939	535	455	401	277	129	65	41	36
	H	i	5 902	1 036	772	744	756	594	533	391	1 076
		w	1 939	389	282	243	244	185	176	109	311
Kunst, Kunstwissenschaft	F	i	1 023	239	179	193	170	101	65	32	44
		w	542	145	106	108	81	47	26	14	15
	H	i	1 023	96	100	103	100	123	115	105	281
		w	542	65	55	56	56	70	57	58	125
Fächergruppen zusammen	F	i	34 587	8 730	7 342	6 611	4 821	2 839	1 745	1 018	1 481
		w	18 742	4 825	4 096	3 662	2 557	1 434	899	533	736
	H	i	34 587	5 142	4 263	4 200	3 918	3 488	3 309	2 515	7 752
		w	18 742	2 916	2 362	2 335	2 111	1 913	1 822	1 348	3 935

**6 Studierende im Wintersemester 2022/23 nach Fächergruppen, Fach- und Hochschulse mestern, Hochschularten und Hochschulen**

Fächergruppe des 1. Studienfaches ( F = Fachsemester; H = Hochschulsemester) — i - insgesamt w - weiblich			Studie- rende	Davon im ... Semester							
				1. oder 2.	3. oder 4.	5. oder 6.	7. oder 8.	9. oder 10.	11. oder 12.	13. oder 14.	15. oder höheren
Universität Potsdam											
Geisteswissenschaften	F	i	5 984	1 492	1 262	1 166	881	519	292	164	208
		w	3 961	992	850	791	589	334	176	100	129
	H	i	5 984	809	674	721	700	650	565	442	1 423
		w	3 961	539	455	483	482	453	391	290	868
Sport	F	i	722	157	140	120	134	82	40	14	35
		w	230	60	50	39	36	22	10	6	7
	H	i	722	62	70	84	112	101	92	43	158
		w	230	23	23	29	33	32	32	10	48
Rechts-, Wirtschafts- und Sozialwissenschaften	F	i	7 747	1 703	1 570	1 534	1 024	633	470	310	503
		w	4 589	1 012	967	942	609	347	269	174	269
	H	i	7 747	976	834	977	881	824	861	670	1 724
		w	4 589	618	504	604	516	480	519	389	959
Mathematik, Naturwissenschaften	F	i	4 172	1 190	922	805	631	307	157	81	79
		w	2 107	636	455	416	310	146	69	41	34
	H	i	4 172	654	543	505	493	401	359	257	960
		w	2 107	347	273	267	250	209	193	142	426
Humanmedizin/Gesundheits- wissenschaften	F	i	15	4	—	2	4	2	1	2	—
		w	8	2	—	1	2	1	1	1	—
	H	i	15	—	—	1	1	1	—	2	10
		w	8	—	—	—	—	1	—	—	7
Agrar-, Forst- und Ernährungs- wissenschaften, Veterinärmed.	F	i	395	118	85	87	64	27	8	4	2
		w	299	88	62	65	51	23	5	4	1
	H	i	395	59	45	54	48	46	35	30	78
		w	299	46	31	42	36	35	31	25	53
Ingenieurwissenschaften	F	i	1 571	397	330	354	248	126	50	34	32
		w	338	85	61	83	59	27	10	7	6
	H	i	1 571	207	151	189	201	176	151	117	379
		w	338	41	20	36	53	44	36	23	85
Kunst, Kunstwissenschaft	F	i	184	51	47	36	17	15	7	5	6
		w	108	30	35	26	7	4	3	2	1
	H	i	184	20	31	32	20	14	19	10	38
		w	108	14	24	21	11	5	9	5	19
Fächergruppen zusammen	F	i	20 790	5 112	4 356	4 104	3 003	1 711	1 025	614	865
		w	11 640	2 905	2 480	2 363	1 663	904	543	335	447
	H	i	20 790	2 787	2 348	2 563	2 456	2 213	2 082	1 571	4 770
		w	11 640	1 628	1 330	1 482	1 381	1 259	1 211	884	2 465
Europa-Universität Viadrina Frankfurt (Oder)											
Geisteswissenschaften	F	i	1402	387	260	208	165	137	99	64	82
		w	944	263	176	142	125	94	58	43	43
	H	i	1402	191	89	72	74	106	132	116	622
		w	944	142	59	53	54	79	77	81	399
Rechts-, Wirtschafts- und Sozialwissenschaften	F	i	3 395	758	672	609	411	306	204	135	300
		w	1 846	422	363	334	209	161	110	75	172
	H	i	3 395	525	438	433	377	331	300	227	764
		w	1 846	296	223	231	206	185	157	114	434
Fächergruppen zusammen	F	i	4 797	1 145	932	817	576	443	303	199	382
		w	2 790	685	539	476	334	255	168	118	215
	H	i	4 797	716	527	505	451	437	432	343	1 386
		w	2 790	438	282	284	260	264	234	195	833

**6 Studierende im Wintersemester 2022/23 nach Fächergruppen, Fach- und Hochschulseestern, Hochschularten und Hochschulen**

Fächergruppe des 1. Studienfaches ( F = Fachsemester; H = Hochschulsemester) — i - insgesamt w - weiblich			Studie- rende	Davon im ... Semester							
				1. oder 2.	3. oder 4.	5. oder 6.	7. oder 8.	9. oder 10.	11. oder 12.	13. oder 14.	15. oder höheren
Brandenburgische Technische Universität Cottbus-Senftenberg, Standort Cottbus											
Geisteswissenschaften	F	i	105	32	18	16	10	12	8	4	5
		w	53	14	12	7	2	9	6	1	2
	H	i	105	20	4	5	6	12	15	8	35
		w	53	8	1	1	5	9	7	5	17
Rechts-, Wirtschafts- und Sozialwissenschaften	F	i	1 199	287	239	222	190	84	71	45	61
		w	659	174	137	129	119	30	33	19	18
	H	i	1 199	177	132	135	121	105	112	99	318
		w	659	109	81	85	81	60	55	52	136
Mathematik, Naturwissenschaften	F	i	211	65	49	30	19	19	14	5	10
		w	70	22	20	12	6	3	4	1	2
	H	i	211	34	23	10	16	22	23	16	67
		w	70	13	9	3	3	9	10	7	16
Ingenieurwissenschaften	F	i	3 999	1 093	897	765	602	316	151	80	95
		w	1 546	435	386	305	208	97	54	32	29
	H	i	3 999	800	598	518	515	381	346	239	602
		w	1 546	340	257	203	186	132	134	83	211
Kunst, Kunstwissenschaft	F	i	115	24	21	16	15	14	7	4	14
		w	68	18	12	9	8	9	6	—	6
	H	i	115	12	12	13	11	14	9	11	33
		w	68	9	8	9	6	10	4	5	17
Fächergruppen zusammen	F	i	5 629	1 501	1 224	1 049	836	445	251	138	185
		w	2 396	663	567	462	343	148	103	53	57
	H	i	5 629	1 043	769	681	669	534	505	373	1 055
		w	2 396	479	356	301	281	220	210	152	397
Brandenburgische Technische Universität Cottbus-Senftenberg, Standort Senftenberg											
Rechts-, Wirtschafts- und Sozialwissenschaften	F	i	7	—	—	—	—	1	2	1	3
		w	2	—	—	—	—	—	1	1	—
	H	i	7	—	—	—	—	—	—	—	7
		w	2	—	—	—	—	—	—	—	2
Mathematik, Naturwissenschaften	F	i	235	68	48	44	25	24	19	3	4
		w	123	41	25	24	12	9	10	1	1
	H	i	235	54	37	30	23	25	25	15	26
		w	123	35	22	15	11	8	14	8	10
Humanmedizin/Gesundheits- wissenschaften	F	i	418	84	95	71	72	50	25	14	7
		w	304	62	69	55	59	31	19	5	4
	H	i	418	57	66	52	68	45	40	32	58
		w	304	41	52	43	48	32	30	22	36
Ingenieurwissenschaften	F	i	332	82	54	77	62	26	10	16	5
		w	55	15	8	13	10	5	1	2	1
	H	i	332	29	23	37	40	37	36	35	95
		w	55	8	5	4	5	9	6	3	15
Fächergruppen zusammen	F	i	992	234	197	192	159	101	56	34	19
		w	484	118	102	92	81	45	31	9	6
	H	i	992	140	126	119	131	107	101	82	186
		w	484	84	79	62	64	49	50	33	63

**6 Studierende im Wintersemester 2022/23 nach Fächergruppen, Fach- und Hochschulsesemestern, Hochschularten und Hochschulen**

Fächergruppe des 1. Studienfaches ( F = Fachsemester; H = Hochschulsesemester) — i - insgesamt w - weiblich			Studie- rende	Davon im ... Semester							
				1. oder 2.	3. oder 4.	5. oder 6.	7. oder 8.	9. oder 10.	11. oder 12.	13. oder 14.	15. oder höheren
Filmuniversität Babelsberg											
Geisteswissenschaften	F	i	168	42	34	37	27	8	10	6	4
		w	106	30	20	19	18	6	7	4	2
	H	i	168	13	17	13	25	19	18	24	39
		w	106	11	11	6	13	11	15	15	24
Rechts-, Wirtschafts- und Sozialwissenschaften	F	i	50	19	8	8	4	8	3	—	—
		w	28	12	3	4	3	5	1	—	—
	H	i	50	9	1	1	1	6	1	4	27
		w	28	7	—	1	—	4	1	2	13
Kunst, Kunstwissenschaft	F	i	724	164	111	141	138	72	51	23	24
		w	366	97	59	73	66	34	17	12	8
	H	i	724	64	57	58	69	95	87	84	210
		w	366	42	23	26	39	55	44	48	89
Fächergruppen zusammen	F	i	942	225	153	186	169	88	64	29	28
		w	500	139	82	96	87	45	25	16	10
	H	i	942	86	75	72	95	120	106	112	276
		w	500	60	34	33	52	70	60	65	126
Medizinische Hochschule Brandenburg											
Rechts-, Wirtschafts- und Sozialwissenschaften	F	i	175	63	74	31	6	—	—	—	1
		w	132	47	59	25	1	—	—	—	—
	H	i	175	31	47	39	14	18	10	6	10
		w	132	25	37	32	10	11	9	2	6
Humanmedizin/Gesundheits- wissenschaften	F	i	486	119	101	92	72	51	46	4	1
		w	309	65	63	64	48	37	29	2	1
	H	i	486	70	82	76	71	46	59	19	63
		w	309	36	55	49	44	31	41	11	42
Fächergruppen zusammen	F	i	661	182	175	123	78	51	46	4	2
		w	441	112	122	89	49	37	29	2	1
	H	i	661	101	129	115	85	64	69	25	73
		w	441	61	92	81	54	42	50	13	48
Health and Medical University Potsdam											
Rechts-, Wirtschafts- und Sozialwissenschaften	F	i	146	60	60	26	—	—	—	—	—
		w	106	48	42	16	—	—	—	—	—
	H	i	146	51	59	28	5	2	—	1	—
		w	106	44	42	16	3	—	—	1	—
Humanmedizin/Gesundheits- wissenschaften	F	i	630	271	245	114	—	—	—	—	—
		w	385	155	162	68	—	—	—	—	—
	H	i	630	218	230	117	26	11	14	8	6
		w	385	122	147	76	16	9	7	5	3
Fächergruppen zusammen	F	i	776	331	305	140	—	—	—	—	—
		w	491	203	204	84	—	—	—	—	—
	H	i	776	269	289	145	31	13	14	9	6
		w	491	166	189	92	19	9	7	6	3

**6 Studierende im Wintersemester 2022/23 nach Fächergruppen, Fach- und Hochschulse mestern, Hochschularten und Hochschulen**

Fächergruppe des 1. Studienfaches ( F = Fachsemester; H = Hochschulsemester) — i - insgesamt w - weiblich			Studie- rende	Davon im ... Semester							
				1. oder 2.	3. oder 4.	5. oder 6.	7. oder 8.	9. oder 10.	11. oder 12.	13. oder 14.	15. oder höheren
Fachhochschulen (ohne Verwaltungsfachhochschulen) zusammen											
Geisteswissenschaften	F	i	494	122	113	92	107	36	11	5	8
		w	328	80	73	63	76	25	5	1	5
	H	i	494	89	57	70	57	70	33	27	91
		w	328	59	42	54	38	47	20	12	56
Sport	F	i	284	110	79	70	19	2	3	—	1
		w	123	48	38	33	3	—	1	—	—
	H	i	284	88	71	68	27	9	10	5	6
		w	123	39	37	31	6	3	6	1	—
Rechts-, Wirtschafts- und Sozialwissenschaften	F	i	5 162	1 672	1 219	1 098	679	249	120	48	77
		w	2 982	867	738	670	429	129	66	33	50
	H	i	5 162	1 158	852	767	642	480	360	295	608
		w	2 982	565	480	469	392	284	226	191	375
Humanmedizin/Gesundheits- wissenschaften	F	i	5	5	—	—	—	—	—	—	—
		w	3	3	—	—	—	—	—	—	—
	H	i	5	5	—	—	—	—	—	—	—
		w	3	3	—	—	—	—	—	—	—
Mathematik, Naturwissenschaften	F	i	160	46	53	41	14	5	1	—	—
		w	81	26	23	22	6	3	1	—	—
	H	i	160	20	28	20	22	22	21	16	11
		w	81	7	10	12	12	13	12	7	8
Agrar-, Forst- und Ernährungs- wissenschaften, Veterinärmed.	F	i	1 489	356	364	370	227	115	43	11	3
		w	818	184	196	219	132	63	20	2	2
	H	i	1 489	201	180	205	185	175	166	137	240
		w	818	98	90	99	99	110	100	89	133
Ingenieurwissenschaften	F	i	5 618	1 905	1 199	979	714	371	188	92	170
		w	1 427	515	309	255	180	80	37	19	32
	H	i	5 618	1 333	795	665	711	558	468	300	788
		w	1 427	322	184	159	187	127	110	94	244
Kunst, Kunstwissenschaft	F	i	889	295	159	138	107	96	53	19	22
		w	561	182	96	102	73	60	26	11	11
	H	i	889	217	126	118	111	94	67	50	106
		w	561	133	79	79	78	60	42	30	60
Fächergruppen zusammen	F	i	14 101	4 511	3 186	2 788	1 867	874	419	175	281
		w	6 323	1 905	1 473	1 364	899	360	156	66	100
	H	i	14 101	3 111	2 109	1 913	1 755	1 408	1 125	830	1 850
		w	6 323	1 226	922	903	812	644	516	424	876

**6 Studierende im Wintersemester 2022/23 nach Fächergruppen, Fach- und Hochschulseestern, Hochschularten und Hochschulen**

Fächergruppe des 1. Studienfaches ( F = Fachsemester; H = Hochschulsester) — i - insgesamt w - weiblich			Studie- rende	Davon im ... Semester							
				1. oder 2.	3. oder 4.	5. oder 6.	7. oder 8.	9. oder 10.	11. oder 12.	13. oder 14.	15. oder höheren
Technische Hochschule Brandenburg											
Rechts-, Wirtschafts- und Sozialwissenschaften	F	i	572	138	99	140	88	49	18	13	27
		w	286	72	47	69	45	20	8	8	17
	H	i	572	86	73	94	86	75	41	37	80
		w	286	46	37	47	46	32	19	16	43
Mathematik, Naturwissenschaften	F	i	4	—	2	2	—	—	—	—	—
		w	2	—	—	2	—	—	—	—	—
	H	i	4	—	—	—	—	1	—	1	2
		w	2	—	—	—	—	1	—	—	1
Ingenieurwissenschaften	F	i	1 892	538	405	348	251	135	69	41	105
		w	466	158	98	88	54	28	15	9	16
	H	i	1 892	274	209	225	243	193	159	134	455
		w	466	69	37	53	55	39	36	48	129
Fächergruppen zusammen	F	i	2 468	676	506	490	339	184	87	54	132
		w	754	230	145	159	99	48	23	17	33
	H	i	2 468	360	282	319	329	269	200	172	537
		w	754	115	74	100	101	72	55	64	173
Hochschule für nachhaltige Entwicklung Eberswalde											
Rechts-, Wirtschafts- und Sozialwissenschaften	F	i	539	166	133	104	108	18	7	2	1
		w	326	96	90	68	63	5	2	2	—
	H	i	539	56	51	60	76	71	76	70	79
		w	326	27	31	34	40	41	47	58	48
Mathematik, Naturwissenschaften	F	i	49	20	15	14	—	—	—	—	—
		w	28	11	9	8	—	—	—	—	—
	H	i	49	8	9	10	1	6	6	4	5
		w	28	1	3	5	1	6	5	2	5
Agrar-, Forst- und Ernährungs- wissenschaften, Veterinärmed.	F	i	1 489	356	364	370	227	115	43	11	3
		w	818	184	196	219	132	63	20	2	2
	H	i	1 489	201	180	205	185	175	166	137	240
		w	818	98	90	99	99	110	100	89	133
Ingenieurwissenschaften	F	i	248	50	50	51	39	28	19	4	7
		w	37	4	10	11	5	3	3	—	1
	H	i	248	26	34	35	33	34	29	18	39
		w	37	2	6	6	4	3	6	4	6
Fächergruppen zusammen	F	i	2 325	592	562	539	374	161	69	17	11
		w	1 209	295	305	306	200	71	25	4	3
	H	i	2 325	291	274	310	295	286	277	229	363
		w	1 209	128	130	144	144	160	158	153	192

**6 Studierende im Wintersemester 2022/23 nach Fächergruppen, Fach- und Hochschulsemestern, Hochschularten und Hochschulen**

Fächergruppe des 1. Studienfaches ( F = Fachsemester; H = Hochschulsemester) — i - insgesamt w - weiblich			Studie- rende	Davon im ... Semester							
				1. oder 2.	3. oder 4.	5. oder 6.	7. oder 8.	9. oder 10.	11. oder 12.	13. oder 14.	15. oder höheren
Fachhochschule Potsdam											
Geisteswissenschaften	F	i	446	118	98	77	100	31	10	4	8
		w	306	77	67	55	74	22	5	1	5
	H	i	446	88	56	66	52	58	29	18	79
		w	306	59	41	52	36	41	17	9	51
Rechts-, Wirtschafts- und Sozialwissenschaften	F	i	1 421	359	340	324	199	89	53	20	37
		w	1 078	285	265	246	148	60	35	15	24
	H	i	1 421	204	195	174	176	153	109	100	310
		w	1 078	164	154	146	141	117	82	71	203
Ingenieurwissenschaften	F	i	1 071	290	203	193	167	89	53	28	48
		w	460	131	95	91	82	27	13	7	14
	H	i	1 071	179	127	143	154	123	105	66	174
		w	460	69	56	65	79	48	42	24	77
Kunst, Kunstwissenschaft	F	i	724	148	141	138	107	96	53	19	22
		w	477	105	89	102	73	60	26	11	11
	H	i	724	80	101	117	111	94	66	49	106
		w	477	62	68	79	78	60	41	29	60
Fächergruppen zusammen	F	i	3 662	915	782	732	573	305	169	71	115
		w	2 321	598	516	494	377	169	79	34	54
	H	i	3 662	551	479	500	493	428	309	233	669
		w	2 321	354	319	342	334	266	182	133	391
Technische Hochschule Wildau											
Rechts-, Wirtschafts- und Sozialwissenschaften	F	i	1 575	486	331	363	251	86	38	11	9
		w	829	219	183	192	160	41	20	7	7
	H	i	1 575	324	236	272	247	165	126	81	124
		w	829	145	119	150	141	86	73	42	73
Mathematik, Naturwissenschaften	F	i	104	26	33	25	14	5	1	—	—
		w	51	15	14	12	6	3	1	—	—
	H	i	104	12	16	10	21	15	15	11	4
		w	51	6	7	7	11	6	7	5	2
Ingenieurwissenschaften	F	i	1 616	454	351	361	255	119	47	19	10
		w	275	87	56	61	39	22	6	3	1
	H	i	1 616	287	238	241	273	201	175	82	119
		w	275	50	33	32	48	36	26	18	32
Fächergruppen zusammen	F	i	3 295	966	715	749	520	210	86	30	19
		w	1 155	321	253	265	205	66	27	10	8
	H	i	3 295	623	490	523	541	381	316	174	247
		w	1 155	201	159	189	200	128	106	65	107
Theologische Hochschule Elstal											
Geisteswissenschaften	F	i	48	4	15	15	7	5	1	1	—
		w	22	3	6	8	2	3	—	—	—
	H	i	48	1	1	4	5	12	4	9	12
		w	22	—	1	2	2	6	3	3	5
Fächergruppen zusammen	F	i	48	4	15	15	7	5	1	1	—
		w	22	3	6	8	2	3	—	—	—
	H	i	48	1	1	4	5	12	4	9	12
		w	22	—	1	2	2	6	3	3	5



## 6 Studierende im Wintersemester 2022/23 nach Fächergruppen, Fach- und Hochschulseestern, Hochschularten und Hochschulen

Fächergruppe des 1. Studienfaches ( F = Fachsemester; H = Hochschulsemester) — i - insgesamt w - weiblich			Studie- rende	Davon im ... Semester							
				1. oder 2.	3. oder 4.	5. oder 6.	7. oder 8.	9. oder 10.	11. oder 12.	13. oder 14.	15. oder höheren
Fachhochschule für Sport und Management Potsdam											
Sport	F	i	284	110	79	70	19	2	3	—	1
		w	123	48	38	33	3	—	1	—	—
	H	i	284	88	71	68	27	9	10	5	6
		w	123	39	37	31	6	3	6	1	—
Rechts-, Wirtschafts- und Sozialwissenschaften	F	i	184	72	50	42	13	4	1	—	2
		w	63	20	19	17	5	1	—	—	1
	H	i	184	59	51	42	17	7	2	3	3
		w	63	18	16	18	4	3	1	2	1
Fächergruppen zusammen	F	i	468	182	129	112	32	6	4	—	3
		w	186	68	57	50	8	1	1	—	1
	H	i	468	147	122	110	44	16	12	8	9
		w	186	57	53	49	10	6	7	3	1
Fachhochschule Clara Hoffbauer Potsdam											
Rechts-, Wirtschafts- und Sozialwissenschaften	F	i	197	39	62	78	9	3	3	2	1
		w	138	27	38	61	7	2	1	1	1
	H	i	197	32	42	83	18	5	5	3	9
		w	138	23	27	60	15	2	4	2	5
Fächergruppen zusammen	F	i	197	39	62	78	9	3	3	2	1
		w	138	27	38	61	7	2	1	1	1
	H	i	197	32	42	83	18	5	5	3	9
		w	138	23	27	60	15	2	4	2	5
XU Exponential University Potsdam											
Rechts-, Wirtschafts- und Sozialwissenschaften	F	i	109	14	37	47	11	—	—	—	—
		w	37	5	14	17	1	—	—	—	—
	H	i	109	11	29	42	19	3	1	1	3
		w	37	5	11	14	3	2	—	—	2
Mathematik, Naturwissenschaften	F	i	3	—	3	—	—	—	—	—	—
		w	—	—	—	—	—	—	—	—	—
	H	i	3	—	3	—	—	—	—	—	—
		w	—	—	—	—	—	—	—	—	—
Ingenieurwissenschaften	F	i	63	18	17	26	2	—	—	—	—
		w	10	4	2	4	—	—	—	—	—
	H	i	63	17	12	21	8	4	—	—	1
		w	10	4	2	3	1	—	—	—	—
Fächergruppen zusammen	F	i	175	32	57	73	13	—	—	—	—
		w	47	9	16	21	1	—	—	—	—
	H	i	175	28	44	63	27	7	1	1	4
		w	47	9	13	17	4	2	—	—	2
GISMA Business School											
Rechts-, Wirtschafts- und Sozialwissenschaften	F	i	481	323	158	—	—	—	—	—	—
		w	185	109	76	—	—	—	—	—	—
	H	i	481	315	166	—	—	—	—	—	—
		w	185	106	79	—	—	—	—	—	—
Ingenieurwissenschaften	F	i	244	160	84	—	—	—	—	—	—
		w	67	38	29	—	—	—	—	—	—
	H	i	244	159	85	—	—	—	—	—	—
		w	67	37	30	—	—	—	—	—	—
Fächergruppen zusammen	F	i	725	483	242	—	—	—	—	—	—
		w	252	147	105	—	—	—	—	—	—
	H	i	725	474	251	—	—	—	—	—	—
		w	252	143	109	—	—	—	—	—	—

**6 Studierende im Wintersemester 2022/23 nach Fächergruppen, Fach- und Hochschulsesemestern, Hochschularten und Hochschulen**

Fächergruppe des 1. Studienfaches ( F = Fachsemester; H = Hochschulsesemester) — i - insgesamt w - weiblich			Studie- rende	Davon im ... Semester							
				1. oder 2.	3. oder 4.	5. oder 6.	7. oder 8.	9. oder 10.	11. oder 12.	13. oder 14.	15. oder höheren
University of Europe for Applied Science											
Rechts-, Wirtschafts- und Sozialwissenschaften	F	i	75	66	9	—	—	—	—	—	—
		w	32	26	6	—	—	—	—	—	—
	H	i	75	66	9	—	—	—	—	—	—
		w	32	26	6	—	—	—	—	—	—
Ingenieurwissenschaften	F	i	484	395	89	—	—	—	—	—	—
		w	112	93	19	—	—	—	—	—	—
	H	i	484	391	90	—	—	3	—	—	—
		w	112	91	20	—	—	1	—	—	—
Kunst, Kunstwissenschaft	F	i	165	147	18	—	—	—	—	—	—
		w	84	77	7	—	—	—	—	—	—
	H	i	165	137	25	1	—	—	1	1	—
		w	84	71	11	—	—	—	1	1	—
Fächergruppen zusammen	F	i	724	608	116	—	—	—	—	—	—
		w	228	196	32	—	—	—	—	—	—
	H	i	724	594	124	1	—	3	1	1	—
		w	228	188	37	—	—	1	1	1	—
HSD Hochschule Döpfer Potsdam											
Rechts-, Wirtschafts- und Sozialwissenschaften	F	i	9	9	—	—	—	—	—	—	—
		w	8	8	—	—	—	—	—	—	—
	H	i	9	5	—	—	3	1	—	—	—
		w	8	5	—	—	2	1	—	—	—
Humanmedizin/Gesundheits- wissenschaften	F	i	5	5	—	—	—	—	—	—	—
		w	3	3	—	—	—	—	—	—	—
	H	i	5	5	—	—	—	—	—	—	—
		w	3	3	—	—	—	—	—	—	—
	F	i	14	14	—	—	—	—	—	—	—
		w	11	11	—	—	—	—	—	—	—
	H	i	14	10	—	—	3	1	—	—	—
		w	11	8	—	—	2	1	—	—	—

**6 Studierende im Wintersemester 2022/23 nach Fächergruppen, Fach- und Hochschulsesemestern, Hochschularten und Hochschulen**

Fächergruppe des 1. Studienfaches ( F = Fachsemester; H = Hochschulsemester) — i - insgesamt w - weiblich			Studie- rende	Davon im ... Semester							
				1. oder 2.	3. oder 4.	5. oder 6.	7. oder 8.	9. oder 10.	11. oder 12.	13. oder 14.	15. oder höheren
Verwaltungsfachhochschulen zusammen											
Rechts-, Wirtschafts- und Sozialwissenschaften	F	i	1 739	694	510	467	62	6	—	—	—
	w		721	288	196	208	24	5	—	—	—
	H	i	1 739	592	468	425	86	46	48	19	55
	w		721	255	181	190	28	16	23	9	19
Fächergruppen	F	i	1 739	694	510	467	62	6	—	—	—
zusammen	w		721	288	196	208	24	5	—	—	—
	H	i	1 739	592	468	425	86	46	48	19	55
	w		721	255	181	190	28	16	23	9	19
Hochschule der Polizei des Landes Brandenburg in Oranienburg											
Rechts-, Wirtschafts- und Sozialwissenschaften	F	i	740	271	230	213	22	4	—	—	—
	w		240	91	74	66	6	3	—	—	—
	H	i	740	195	212	189	43	33	28	9	31
	w		240	71	72	61	7	10	10	3	6
Fächergruppen	F	i	740	271	230	213	22	4	—	—	—
zusammen	w		240	91	74	66	6	3	—	—	—
	H	i	740	195	212	189	43	33	28	9	31
	w		240	71	72	61	7	10	10	3	6
Fachhochschule für Finanzen Brandenburg in Königs Wusterhausen											
Rechts-, Wirtschafts- und Sozialwissenschaften	F	i	999	423	280	254	40	2	—	—	—
	w		481	197	122	142	18	2	—	—	—
	H	i	999	397	256	236	43	13	20	10	24
	w		481	184	109	129	21	6	13	6	13
Fächergruppen	F	i	999	423	280	254	40	2	—	—	—
zusammen	w		481	197	122	142	18	2	—	—	—
	H	i	999	397	256	236	43	13	20	10	24
	w		481	184	109	129	21	6	13	6	13

**6 Studierende im Wintersemester 2022/23 nach Fächergruppen, Fach- und Hochschulseestern, Hochschularten und Hochschulen**

Fächergruppe des 1. Studienfaches ( F = Fachsemester; H = Hochschulsesemester) — i - insgesamt w - weiblich			Studie- rende	Davon im ... Semester							
				1. oder 2.	3. oder 4.	5. oder 6.	7. oder 8.	9. oder 10.	11. oder 12.	13. oder 14.	15. oder höheren
Hochschulen insgesamt											
Geisteswissenschaften	F	i	8 153	2 075	1 687	1 519	1 190	712	420	243	307
		w	5 392	1 379	1 131	1 022	810	468	252	149	181
	H	i	8 153	1 122	841	881	862	857	763	617	2 210
		w	5 392	759	568	597	592	599	510	403	1 364
Sport	F	i	1006	267	219	190	153	84	43	14	36
		w	353	108	88	72	39	22	11	6	7
	H	i	1006	150	141	152	139	110	102	48	164
		w	353	62	60	60	39	35	38	11	48
Rechts-, Wirtschafts- und Sozialwissenschaften	F	i	19 620	5 256	4 352	3 995	2 376	1 287	870	539	945
		w	11 065	2 870	2 505	2 328	1 394	677	480	302	509
	H	i	19 620	3 519	2 831	2 805	2 127	1 812	1 692	1 321	3 513
		w	11 065	1 919	1 548	1 628	1 236	1 040	990	760	1 944
Mathematik, Naturwissenschaften	F	i	4 778	1 369	1 072	920	689	355	191	89	93
		w	2 381	725	523	474	334	161	84	43	37
	H	i	4 778	762	631	565	554	470	428	304	1 064
		w	2 381	402	314	297	276	239	229	164	460
Humanmedizin/Gesundheits- wissenschaften	F	i	1 554	483	441	279	148	103	72	20	8
		w	1 009	287	294	188	109	69	49	8	5
	H	i	1 554	350	378	246	166	103	113	61	137
		w	1 009	202	254	168	108	73	78	38	88
Agrar-, Forst- und Ernährungs- wissenschaften, Veterinärmed.	F	i	1 884	474	449	457	291	142	51	15	5
		w	1 117	272	258	284	183	86	25	6	3
	H	i	1 884	260	225	259	233	221	201	167	318
		w	1 117	144	121	141	135	145	131	114	186
Ingenieurwissenschaften	F	i	11 520	3 477	2 480	2 175	1 626	839	399	222	302
		w	3 366	1 050	764	656	457	209	102	60	68
	H	i	11 520	2 369	1 567	1 409	1 467	1 152	1 001	691	1 864
		w	3 366	711	466	402	431	312	286	203	555
Kunst, Kunstwissenschaft	F	i	1 912	534	338	331	277	197	118	51	66
		w	1 103	327	202	210	154	107	52	25	26
	H	i	1 912	313	226	221	211	217	182	155	387
		w	1 103	198	134	135	134	130	99	88	185
Fächergruppen insgesamt	F	i	50 427	13 935	11 038	9 866	6 750	3 719	2 164	1 193	1 762
		w	25 786	7 018	5 765	5 234	3 480	1 799	1 055	599	836
	H	i	50 427	8 845	6 840	6 538	5 759	4 942	4 482	3 364	9 657
		w	25 786	4 397	3 465	3 428	2 951	2 573	2 361	1 781	4 830

## 7 Studierende, Studienanfängerinnen und Studienanfänger im Wintersemester 2022/23 nach Hochschularten und Altersgruppen

Alter bei Semesterbeginn — i - insgesamt w - weiblich		Studie- rende	Davon					
			Deutsche Studierende			Ausländische Studierende		
			insgesamt	und zwar im		insgesamt	und zwar im	
				1. Hoch- schul- semester	1. Fach- semester		1. Hoch- schul- semester	1. Fach- semester
Universitäten								
unter 20 Jahre	i	3 074	2 775	1 824	2 003	299	199	189
	w	1 831	1 622	1 061	1 167	209	134	122
20 bis unter 25 Jahre	i	13 917	11 861	920	2 329	2 056	797	856
	w	7 913	6 683	486	1 270	1 230	475	507
25 bis unter 30 Jahre	i	10 099	7 319	122	805	2 780	377	529
	w	5 333	3 907	60	428	1 426	207	280
30 bis unter 35 Jahre	i	4 467	2 935	34	218	1 532	105	178
	w	2 192	1 455	16	111	737	58	90
35 Jahre und älter	i	3 030	2 189	42	202	841	75	101
	w	1 473	1 043	20	105	430	40	50
Fachhochschulen (ohne Verwaltungsfachhochschulen)								
unter 20 Jahre	i	1 268	988	702	745	280	203	208
	w	511	411	298	314	100	76	79
20 bis unter 25 Jahre	i	5 837	4 757	568	1 147	1 080	447	496
	w	2 637	2 248	260	549	389	147	160
25 bis unter 30 Jahre	i	3 698	2 585	110	434	1 113	316	375
	w	1 679	1 277	56	232	402	109	131
30 bis unter 35 Jahre	i	1 659	1 147	51	147	512	131	146
	w	729	521	23	71	208	45	52
35 Jahre und älter	i	1 639	1 292	60	140	347	81	89
	w	767	615	30	68	152	32	35
Verwaltungsfachhochschulen								
unter 20 Jahre	i	396	396	245	247	—	—	—
	w	181	181	115	115	—	—	—
20 bis unter 25 Jahre	i	825	825	147	162	—	—	—
	w	327	327	62	67	—	—	—
25 bis unter 30 Jahre	i	217	217	43	53	—	—	—
	w	84	84	15	21	—	—	—
30 bis unter 35 Jahre	i	161	160	21	32	1	—	—
	w	60	60	7	12	—	—	—
35 Jahre und älter	i	140	140	57	68	—	—	—
	w	69	69	32	37	—	—	—
Hochschulen insgesamt								
unter 20 Jahre	i	4 738	4 159	2 771	2 995	579	402	397
	w	2 523	2 214	1 474	1 596	309	210	201
20 bis unter 25 Jahre	i	20 579	17 443	1 635	3 638	3 136	1 244	1 352
	w	10 877	9 258	808	1 886	1 619	622	667
25 bis unter 30 Jahre	i	14 014	10 121	275	1 292	3 893	693	904
	w	7 096	5 268	131	681	1 828	316	411
30 bis unter 35 Jahre	i	6 287	4 242	106	397	2 045	236	324
	w	2 981	2 036	46	194	945	103	142
35 Jahre und älter	i	4 809	3 621	159	410	1 188	156	190
	w	2 309	1 727	82	210	582	72	85

## 8 Studierende im Wintersemester 2022/23 nach dem Land des Erwerbs der Hochschulzugangsberechtigung und Hochschulen

Lfd. Nr.	Hochschulart Hochschule — i - insgesamt w - weiblich	Studierende	Davon Erwerb der Hochschulzugangsberechtigung in						
			Baden-Württemberg	Bayern	Berlin	Brandenburg	Bremen	Hamburg	Hessen
<b>1 Universitäten</b>	<b>i</b>	<b>34 587</b>	<b>1 034</b>	<b>931</b>	<b>9 273</b>	<b>8 772</b>	<b>111</b>	<b>334</b>	<b>666</b>
	<b>w</b>	<b>18 742</b>	<b>576</b>	<b>506</b>	<b>5 139</b>	<b>4 484</b>	<b>53</b>	<b>191</b>	<b>355</b>
<b>2 dar. ausländische Studierende</b>	<b>i</b>	<b>7 508</b>	<b>31</b>	<b>12</b>	<b>488</b>	<b>226</b>	<b>3</b>	<b>9</b>	<b>22</b>
	<b>w</b>	<b>4 032</b>	<b>21</b>	<b>7</b>	<b>291</b>	<b>117</b>	<b>1</b>	<b>7</b>	<b>11</b>
3 Universität Potsdam	i	20 790	620	556	6 369	5 624	67	186	391
	w	11 640	353	306	3 568	3 028	30	104	206
4 Europa-Universität Viadrina Frankfurt (Oder)	i	4 797	135	109	1 675	719	20	47	82
	w	2 790	81	59	957	379	14	33	42
5 BTU Cottbus-Senftenberg	i	6 621	103	109	812	2 103	8	32	58
	w	2 880	44	38	362	866	3	16	23
6 Filmuniversität Babelsberg	i	942	64	66	173	75	3	32	43
	w	500	34	37	87	38	–	18	20
7 Medizinische Hochschule Brandenburg	i	661	38	31	116	143	5	13	43
	w	441	23	26	74	106	2	6	29
8 Health and Medical University Potsdam	i	776	74	60	128	108	8	24	49
	w	491	41	40	91	67	4	14	35
<b>9 Fachhochschulen (ohne Verwaltungs-FH)</b>	<b>i</b>	<b>14 101</b>	<b>420</b>	<b>434</b>	<b>3 068</b>	<b>4 155</b>	<b>34</b>	<b>112</b>	<b>271</b>
	<b>w</b>	<b>6 323</b>	<b>214</b>	<b>237</b>	<b>1 459</b>	<b>1 671</b>	<b>21</b>	<b>63</b>	<b>147</b>
<b>10 dar. ausländische Studierende</b>	<b>i</b>	<b>3 332</b>	<b>13</b>	<b>15</b>	<b>184</b>	<b>139</b>	<b>–</b>	<b>5</b>	<b>12</b>
	<b>w</b>	<b>1 251</b>	<b>5</b>	<b>9</b>	<b>78</b>	<b>48</b>	<b>–</b>	<b>2</b>	<b>6</b>
11 Technische Hochschule Brandenburg	i	2 468	58	77	379	953	3	15	45
	w	754	20	28	123	244	2	5	21
12 Hochschule für nachhaltige Entwicklung Eberswalde	i	2 325	150	142	520	375	16	37	83
	w	1 209	85	84	276	174	10	18	46
13 Fachhochschule Potsdam	i	3 662	145	157	934	1 011	13	42	92
	w	2 321	85	101	583	590	8	36	57
14 Technische Hochschule Wildau	i	3 295	38	28	1 020	1 490	1	8	21
	w	1 155	11	11	386	520	1	–	7
15 Theologische Hochschule Elstal	i	48	4	1	1	5	–	1	–
	w	22	1	–	1	2	–	1	–
16 Fachhochschule für Sport und Management Potsdam	i	468	4	4	113	243	–	1	3
	w	186	1	3	38	97	–	–	2
17 Fachhochschule Clara Hoffbauer Potsdam	i	197	7	7	49	60	1	2	10
	w	138	6	5	36	39	–	2	9
18 XU Exponential University Potsdam	i	175	12	14	39	15	–	5	17
	w	47	4	2	9	5	–	–	5
19 GISMA Business School	i	725	1	2	6	–	–	–	–
	w	252	–	1	1	–	–	–	–
20 University of Europe for Applied Sciences	i	724	–	–	6	1	–	–	–
	w	228	–	–	5	–	–	–	–
21 HSD Hochschule Döpfer	i	14	1	2	1	2	–	1	–
	w	11	1	2	1	–	–	1	–
<b>22 Verwaltungsfachhochschulen</b>	<b>i</b>	<b>1 739</b>	<b>4</b>	<b>6</b>	<b>627</b>	<b>893</b>	<b>–</b>	<b>4</b>	<b>9</b>
	<b>w</b>	<b>721</b>	<b>1</b>	<b>2</b>	<b>250</b>	<b>362</b>	<b>–</b>	<b>3</b>	<b>2</b>
<b>23 dar. ausländische Studierende</b>	<b>i</b>	<b>1</b>	<b>–</b>	<b>1</b>	<b>–</b>	<b>–</b>	<b>–</b>	<b>–</b>	<b>–</b>
	<b>w</b>	<b>–</b>	<b>–</b>	<b>–</b>	<b>–</b>	<b>–</b>	<b>–</b>	<b>–</b>	<b>–</b>
24 Hochschule der Polizei des Landes Brandenburg in Oranienburg	i	740	3	3	173	489	–	2	4
	w	240	1	–	43	166	–	1	1
25 FH für Finanzen Brandenburg in Königs Wusterhausen	i	999	1	3	454	404	–	2	5
	w	481	–	2	207	196	–	2	1
<b>26 Hochschulen insgesamt</b>	<b>i</b>	<b>50 427</b>	<b>1 458</b>	<b>1 371</b>	<b>12 968</b>	<b>13 820</b>	<b>145</b>	<b>450</b>	<b>946</b>
	<b>w</b>	<b>25 786</b>	<b>791</b>	<b>745</b>	<b>6 848</b>	<b>6 517</b>	<b>74</b>	<b>257</b>	<b>504</b>
<b>27 dar. ausländische Studierende</b>	<b>i</b>	<b>10 841</b>	<b>44</b>	<b>28</b>	<b>672</b>	<b>365</b>	<b>3</b>	<b>14</b>	<b>34</b>
	<b>w</b>	<b>5 283</b>	<b>26</b>	<b>16</b>	<b>369</b>	<b>165</b>	<b>1</b>	<b>9</b>	<b>17</b>

Davon Erwerb der Hochschulzugangsberechtigung in											Lfd. Nr.
Mecklen- burg Vorpom- mern	Nieder- sachsen	Nord- rhein- West- falen	Rhein- land- Pfalz	Saar- land	Sachsen	Sachsen- Anhalt	Schles- wig- Holstein	Thü- ringen	Ausland	ohne Angabe	
<b>641</b>	<b>1 104</b>	<b>1 591</b>	<b>299</b>	<b>93</b>	<b>1 212</b>	<b>703</b>	<b>434</b>	<b>419</b>	<b>6 970</b>	–	<b>1</b>
<b>374</b>	<b>635</b>	<b>881</b>	<b>164</b>	<b>64</b>	<b>685</b>	<b>423</b>	<b>251</b>	<b>235</b>	<b>3 726</b>	–	
<b>36</b>	<b>28</b>	<b>47</b>	<b>10</b>	<b>5</b>	<b>45</b>	<b>42</b>	<b>8</b>	<b>9</b>	<b>6 487</b>	–	<b>2</b>
<b>17</b>	<b>13</b>	<b>26</b>	<b>5</b>	<b>4</b>	<b>26</b>	<b>22</b>	<b>5</b>	<b>7</b>	<b>3 452</b>	–	
457	699	929	171	68	538	502	299	284	3 030	–	3
281	406	516	96	45	322	313	177	156	1 733	–	
71	140	218	42	12	85	41	39	27	1 335	–	4
41	80	124	23	9	56	25	24	19	824	–	
70	105	136	26	7	491	101	33	55	2 372	–	5
26	44	60	13	5	259	51	14	31	1 025	–	
15	53	70	19	5	34	18	30	20	222	–	6
7	27	38	10	4	11	12	12	9	136	–	
18	49	99	20	–	22	25	14	15	10	–	7
13	37	61	13	–	11	14	10	9	7	–	
10	58	139	21	1	42	16	19	18	1	–	8
6	41	82	9	1	26	8	14	11	1	–	
<b>328</b>	<b>474</b>	<b>621</b>	<b>120</b>	<b>22</b>	<b>379</b>	<b>316</b>	<b>176</b>	<b>179</b>	<b>2 992</b>	–	<b>9</b>
<b>154</b>	<b>254</b>	<b>348</b>	<b>67</b>	<b>13</b>	<b>199</b>	<b>157</b>	<b>102</b>	<b>98</b>	<b>1 119</b>	–	
<b>18</b>	<b>10</b>	<b>15</b>	<b>7</b>	<b>1</b>	<b>24</b>	<b>18</b>	<b>3</b>	<b>5</b>	<b>2 863</b>	–	<b>10</b>
<b>8</b>	<b>7</b>	<b>5</b>	<b>1</b>	–	<b>12</b>	<b>5</b>	<b>2</b>	<b>3</b>	<b>1 060</b>	–	
53	65	94	21	5	68	100	18	21	493	–	11
20	19	31	8	3	22	32	5	5	166	–	
95	156	205	38	5	96	32	66	39	270	–	12
36	88	112	25	1	55	20	33	22	124	–	
121	164	214	44	9	143	123	65	85	300	–	13
77	118	147	26	7	92	84	48	56	206	–	
31	35	32	5	–	40	43	10	19	474	–	14
9	15	15	2	–	13	16	4	8	137	–	
1	7	10	1	1	4	–	4	2	6	–	15
–	1	5	1	1	1	–	2	1	5	–	
22	17	13	1	–	17	14	4	7	5	–	16
10	6	7	–	–	10	4	3	1	4	–	
2	10	20	7	–	6	2	7	6	1	–	17
2	1	16	4	–	5	1	7	5	–	–	
2	20	27	2	1	2	1	2	–	16	–	18
–	6	11	1	–	–	–	–	–	4	–	
1	–	1	–	–	2	–	–	–	712	–	19
–	–	–	–	–	–	–	–	–	250	–	
–	–	–	1	1	–	1	–	–	714	–	20
–	–	–	–	1	–	–	–	–	222	–	
–	–	5	–	–	1	–	–	–	1	–	21
–	–	4	–	–	1	–	–	–	1	–	
<b>31</b>	<b>12</b>	<b>18</b>	<b>3</b>	<b>1</b>	<b>27</b>	<b>79</b>	<b>8</b>	<b>12</b>	<b>5</b>	–	<b>22</b>
<b>12</b>	<b>9</b>	<b>7</b>	<b>2</b>	–	<b>15</b>	<b>43</b>	<b>2</b>	<b>7</b>	<b>4</b>	–	
–	–	–	–	–	–	–	–	–	–	–	<b>23</b>
–	–	–	–	–	–	–	–	–	–	–	
17	3	8	1	–	17	10	3	6	1	–	<b>24</b>
4	2	3	1	–	9	6	1	2	–	–	
14	9	10	2	1	10	69	5	6	4	–	<b>25</b>
8	7	4	1	–	6	37	1	5	4	–	
<b>1 000</b>	<b>1 590</b>	<b>2 230</b>	<b>422</b>	<b>116</b>	<b>1 618</b>	<b>1 098</b>	<b>618</b>	<b>610</b>	<b>9 967</b>	–	<b>26</b>
<b>540</b>	<b>898</b>	<b>1 236</b>	<b>233</b>	<b>77</b>	<b>899</b>	<b>623</b>	<b>355</b>	<b>340</b>	<b>4 849</b>	–	
<b>54</b>	<b>38</b>	<b>62</b>	<b>17</b>	<b>6</b>	<b>69</b>	<b>60</b>	<b>11</b>	<b>14</b>	<b>9 350</b>	–	<b>27</b>
<b>25</b>	<b>20</b>	<b>31</b>	<b>6</b>	<b>4</b>	<b>38</b>	<b>27</b>	<b>7</b>	<b>10</b>	<b>4 512</b>	–	

## 9 Ausländische Studierende im Wintersemester 2022/23 nach Hochschularten

Kontinent	Ausländische Studierende		und zwar im			
			1. Hochschulesemester		1. Fachsemester	
	insgesamt	weiblich	insgesamt	weiblich	insgesamt	weiblich
Universitäten						
Europa	3 038	1 999	696	473	783	524
dar.: Europäische Union	1 519	981	413	277	436	281
Afrika	827	299	90	46	158	59
Amerika	623	338	121	63	140	76
Asien	2 988	1 379	642	330	767	388
Australien und Ozeanien	23	12	3	2	3	2
Staatenlos/Ungeklärt	9	5	1	–	2	–
<b>Universitäten zusammen</b>	<b>7 508</b>	<b>4 032</b>	<b>1 553</b>	<b>914</b>	<b>1 853</b>	<b>1 049</b>
dar.: Bildungsinländer/-innen	905	526	107	65	166	101
Fachhochschulen (ohne Verwaltungsfachhochschulen)						
Europa	749	376	232	104	266	121
dar.: Europäische Union	318	163	98	45	112	52
Afrika	551	169	175	45	210	55
Amerika	230	119	77	38	87	46
Asien	1 780	579	685	218	741	231
Australien und Ozeanien	5	3	1	1	1	1
Staatenlos/Ungeklärt	17	5	8	3	9	3
<b>Fachhochschulen zusammen</b>	<b>3 332</b>	<b>1 251</b>	<b>1 178</b>	<b>409</b>	<b>1 314</b>	<b>457</b>
dar.: Bildungsinländer/-innen	291	122	60	22	82	30
Verwaltungsfachhochschulen						
Europa	1	–	–	–	–	–
dar.: Europäische Union	1	–	–	–	–	–
<b>Verwaltungsfachhochschulen zusammen</b>	<b>1</b>	<b>–</b>	<b>–</b>	<b>–</b>	<b>–</b>	<b>–</b>
dar.: Bildungsinländer/-innen	1	–	–	–	–	–
Hochschulen insgesamt						
Europa	3 788	2 375	928	577	1 049	645
dar.: Europäische Union	1 838	1 144	511	322	548	333
Afrika	1 378	468	265	91	368	114
Amerika	853	457	198	101	227	122
Asien	4 768	1 958	1 327	548	1 508	619
Australien und Ozeanien	28	15	4	3	4	3
Staatenlos/Ungeklärt	26	10	9	3	11	3
<b>Hochschulen insgesamt</b>	<b>10 841</b>	<b>5 283</b>	<b>2 731</b>	<b>1 323</b>	<b>3 167</b>	<b>1 506</b>
dar.: Bildungsinländer/-innen	1 197	648	167	87	248	131



## 10 Studierende im Wintersemester 2022/23 nach Fächergruppen und angestrebten Abschlüssen

Prüfungsgruppe Angestrebte Abschlussprüfung	Studierende		Davon im			
			Erststudium		weiteren Studium	
	insgesamt	weiblich	insgesamt	weiblich	insgesamt	weiblich
Geisteswissenschaften						
Universitärer Abschluss						
(ohne Lehramtsprüfungen)	4 801	3 061	2 622	1 665	2 179	1 396
Diplom (U)	1	1	1	1	–	–
Bachelor (U) - Ein-Fach-Bachelor	2 047	1 235	1 642	1 019	405	216
Bachelor (U) - Mehr-Fächer-Bachelor	1 055	677	979	645	76	32
Master (U) - Ein-Fach-Master	1 698	1 148	–	–	1 698	1 148
Promotion	315	193	–	–	315	193
Promotion	315	193	–	–	315	193
Lehramtsprüfungen	2 193	1 567	1 413	971	780	596
Lehramt Bachelor	1 493	1 028	1 413	971	80	57
Lehramt Master	700	539	–	–	700	539
Künstlerischer Abschluss	161	102	73	45	88	57
Bachelor (KH)	76	47	73	45	3	2
Master (KH)	85	55	–	–	85	55
Fachhochschulabschluss	492	327	391	266	101	61
Bachelor (FH)	421	285	391	266	30	19
Master (FH)	71	42	–	–	71	42
Sonstige Abschlussprüfungen	191	142	164	123	27	19
Abschlussprüfung im Ausland	182	137	164	123	18	14
Keine Abschlussprüfung angestrebt	9	5	–	–	9	5
<b>Fächergruppe zusammen</b>	<b>8 153</b>	<b>5 392</b>	<b>4 663</b>	<b>3 070</b>	<b>3 490</b>	<b>2 322</b>
Sport						
Universitärer Abschluss						
(ohne Lehramtsprüfungen)	324	104	257	64	67	40
Bachelor (U) - Ein-Fach-Bachelor	272	72	257	64	15	8
Master (U) - Ein-Fach-Master	52	32	–	–	52	32
Promotion	16	6	–	–	16	6
Promotion	16	6	–	–	16	6
Lehramtsprüfungen	382	120	237	70	145	50
Lehramt Bachelor	247	72	237	70	10	2
Lehramt Master	135	48	–	–	135	48
Fachhochschulabschluss	284	123	284	123	–	–
Bachelor (FH)	284	123	284	123	–	–
<b>Fächergruppe zusammen</b>	<b>1 006</b>	<b>353</b>	<b>778</b>	<b>257</b>	<b>228</b>	<b>96</b>

## 10 Studierende im Wintersemester 2022/23 nach Fächergruppen und angestrebten Abschlüssen

Prüfungsgruppe Angestrebte Abschlussprüfung	Studierende		Davon im			
			Erststudium		weiteren Studium	
	insgesamt	weiblich	insgesamt	weiblich	insgesamt	weiblich
Rechts-, Wirtschafts- und Sozialwissenschaften						
Universitärer Abschluss						
(ohne Lehramtsprüfungen)	10 723	6 087	7 093	3 929	3 630	2 158
Magister	157	94	117	68	40	26
Diplom (U)	–	–	–	–	–	–
Staatsexamen	3 379	2 094	2 822	1 716	557	378
Bachelor (U) - Ein-Fach-Bachelor	4 130	2 097	3 901	1 956	229	141
Bachelor (U) - Mehr-Fächer-Bachelor	266	198	253	189	13	9
Master (U) - Ein-Fach-Master	2 791	1 604	–	–	2 791	1 604
Promotion	491	256	–	–	491	256
Promotion	491	256	–	–	491	256
Lehramtsprüfungen	678	461	496	334	182	127
Lehramt Bachelor	525	351	496	334	29	17
Lehramt Master	153	110	–	–	153	110
Künstlerischer Abschluss	50	28	–	–	50	28
Master (KH)	50	28	–	–	50	28
Fachhochschulabschluss	7 454	4 075	5 501	2 933	1 953	1 142
Diplom (FH)	999	481	925	440	74	41
Bachelor (FH)	4 746	2 603	4 576	2 493	170	110
Master (FH)	1 709	991	–	–	1 709	991
Sonstige Abschlussprüfungen	224	158	193	136	31	22
Abschlussprüfung im Ausland	214	152	193	136	21	16
Keine Abschlussprüfung angestrebt	6	4	–	–	6	4
Zertifikat	4	2	–	–	4	2
<b>Fächergruppe zusammen</b>	<b>19 620</b>	<b>11 065</b>	<b>13 283</b>	<b>7 332</b>	<b>6 337</b>	<b>3 733</b>
Mathematik, Naturwissenschaften						
Universitärer Abschluss						
(ohne Lehramtsprüfungen)	2 546	1 247	1 277	621	1 269	626
Bachelor (U) - Ein-Fach-Bachelor	1 492	722	1 275	620	217	102
Bachelor (U) - Mehr-Fächer-Bachelor	2	1	2	1	–	–
Master (U) - Ein-Fach-Master	1 052	524	–	–	1 052	524
Promotion	800	363	–	–	800	363
Promotion	800	363	–	–	800	363
Lehramtsprüfungen	1 041	566	747	393	294	173
Lehramt Bachelor	772	406	747	393	25	13
Lehramt Master	269	160	–	–	269	160
Fachhochschulabschluss	353	181	213	102	140	79
Bachelor (FH)	219	107	213	102	6	5
Master (FH)	134	74	–	–	134	74
Sonstige Abschlussprüfungen	38	24	28	18	10	6
Abschlussprüfung im Ausland	38	24	28	18	10	6
<b>Fächergruppe zusammen</b>	<b>4 778</b>	<b>2 381</b>	<b>2 265</b>	<b>1 134</b>	<b>2 513</b>	<b>1 247</b>

## 10 Studierende im Wintersemester 2022/23 nach Fächergruppen und angestrebten Abschlüssen

Prüfungsgruppe Angestrebte Abschlussprüfung	Studierende		Davon im			
			Erststudium		weiteren Studium	
	insgesamt	weiblich	insgesamt	weiblich	insgesamt	weiblich
Humanmedizin/Gesundheitswissenschaften						
Universitärer Abschluss						
(ohne Lehramtsprüfungen)	1 169	740	1 036	644	133	96
Staatsexamen	1 087	677	1 036	644	51	33
Master (U) - Ein-Fach-Master	82	63	–	–	82	63
Promotion	50	30	–	–	50	30
Promotion	50	30	–	–	50	30
Fachhochschulabschluss	335	239	329	235	6	4
Bachelor (FH)	335	239	329	235	6	4
<b>Fächergruppe zusammen</b>	<b>1 554</b>	<b>1 009</b>	<b>1 365</b>	<b>879</b>	<b>189</b>	<b>130</b>
Agrar-, Forst- und Ernährungswissenschaften, Veterinärmedizin						
Universitärer Abschluss						
(ohne Lehramtsprüfungen)	341	256	165	138	176	118
Bachelor (U) - Ein-Fach-Bachelor	172	145	165	138	7	7
Master (U) - Ein-Fach-Master	169	111	–	–	169	111
Promotion	54	43	–	–	54	43
Promotion	54	43	–	–	54	43
Fachhochschulabschluss	1 473	807	859	431	614	376
Bachelor (FH)	887	451	859	431	28	20
Master (FH)	586	356	–	–	586	356
Sonstige Abschlussprüfungen	16	11	6	3	10	8
Abschlussprüfung im Ausland	15	11	6	3	9	8
Keine Abschlussprüfung angestrebt	1	–	–	–	1	–
<b>Fächergruppe zusammen</b>	<b>1 884</b>	<b>1 117</b>	<b>1 030</b>	<b>572</b>	<b>854</b>	<b>545</b>
Ingenieurwissenschaften						
Universitärer Abschluss						
(ohne Lehramtsprüfungen)	4 944	1 680	2 131	617	2 813	1 063
Diplom (U)	3	1	3	1	–	–
Bachelor (U) - Ein-Fach-Bachelor	2 325	703	2 128	616	197	87
Master (U) - Ein-Fach-Master	2 616	976	–	–	2 616	976
Promotion	548	166	–	–	548	166
Promotion	548	166	–	–	548	166
Lehramtsprüfungen	37	10	23	5	14	5
Lehramt Bachelor	31	8	23	5	8	3
Lehramt Master	6	2	–	–	6	2
Fachhochschulabschluss	5 863	1 446	3 968	860	1 895	586
Diplom (FH)	114	24	110	24	4	–
Bachelor (FH)	4 102	932	3 858	836	244	96
Master (FH)	1 647	490	–	–	1 647	490
Sonstige Abschlussprüfungen	128	64	105	55	23	9
Abschlussprüfung im Ausland	113	59	105	55	8	4
Keine Abschlussprüfung angestrebt	15	5	–	–	15	5
<b>Fächergruppe zusammen</b>	<b>11 520</b>	<b>3 366</b>	<b>6 227</b>	<b>1 537</b>	<b>5 293</b>	<b>1 829</b>

## 10 Studierende im Wintersemester 2022/23 nach Fächergruppen und angestrebten Abschlüssen

Prüfungsgruppe Angestrebte Abschlussprüfung	Studierende		Davon im			
			Erststudium		weiteren Studium	
	insgesamt	weiblich	insgesamt	weiblich	insgesamt	weiblich
Kunst, Kunstwissenschaft						
Promotion	12	8	–	–	12	8
Promotion	12	8	–	–	12	8
Lehramtsprüfungen	182	106	136	79	46	27
Lehramt Bachelor	149	88	136	79	13	9
Lehramt Master	33	18	–	–	33	18
Künstlerischer Abschluss	688	343	290	146	398	197
Bachelor (KH)	365	186	290	146	75	40
Master (KH)	323	157	–	–	323	157
Fachhochschulabschluss	982	613	740	469	242	144
Diplom (FH)	1	–	1	–	–	–
Bachelor (FH)	795	507	739	469	56	38
Master (FH)	186	106	–	–	186	106
Sonstige Abschlussprüfungen	48	33	4	3	44	30
Abschlussprüfung im Ausland	23	19	4	3	19	16
Keine Abschlussprüfung angestrebt	9	3	–	–	9	3
Zertifikat	16	11	–	–	16	11
<b>Fächergruppe zusammen</b>	<b>1 912</b>	<b>1 103</b>	<b>1 170</b>	<b>697</b>	<b>742</b>	<b>406</b>
Fächergruppen insgesamt						
Universitärer Abschluss (ohne Lehramtsprüfungen)	24 848	13 175	14 581	7 678	10 267	5 497
Magister	157	94	117	68	40	26
Diplom (U)	4	2	4	2	–	–
Staatsexamen	4 466	2 771	3 858	2 360	608	411
Bachelor (U) - Ein-Fach-Bachelor	10 438	4 974	9 368	4 413	1 070	561
Bachelor (U) - Mehr-Fächer-Bachelor	1 323	876	1 234	835	89	41
Master (U) - Ein-Fach-Master	8 460	4 458	–	–	8 460	4 458
Promotion	2 286	1 065	–	–	2 286	1 065
Promotion	2 286	1 065	–	–	2 286	1 065
Lehramtsprüfungen	4 513	2 830	3 052	1 852	1 461	978
Lehramt Bachelor	3 217	1 953	3 052	1 852	165	101
Lehramt Master	1 296	877	–	–	1 296	877
Künstlerischer Abschluss	899	473	363	191	536	282
Bachelor (KH)	441	233	363	191	78	42
Master (KH)	458	240	–	–	458	240
Fachhochschulabschluss	17 236	7 811	12 285	5 419	4 951	2 392
Diplom (FH)	1 114	505	1 036	464	78	41
Bachelor (FH)	11 789	5 247	11 249	4 955	540	292
Master (FH)	4 333	2 059	–	–	4 333	2 059
Sonstige Abschlussprüfungen	645	432	500	338	145	94
Abschlussprüfung im Ausland	585	402	500	338	85	64
Keine Abschlussprüfung angestrebt	40	17	–	–	40	17
Zertifikat	20	13	–	–	20	13
<b>Fächergruppen insgesamt</b>	<b>50 427</b>	<b>25 786</b>	<b>30 781</b>	<b>15 478</b>	<b>19 646</b>	<b>10 308</b>

## 11 Gasthörerinnen und Gasthörer im Wintersemester 2022/23 nach Fächer- und Altersgruppen

Fächergruppe		Insgesamt	Davon in der Altersgruppe von ... bis unter ... Jahren					
i - insgesamt	w - weiblich		unter 20	20 bis 30	30 bis 40	40 bis 50	50 bis 60	60 und älter
Geisteswissenschaften	i	43	2	16	7	3	2	13
	w	29	2	12	5	3	–	7
Rechts-, Wirtschafts- und Sozialwissenschaften	i	34	1	11	14	5	–	3
	w	21	1	9	9	2	–	–
Mathematik, Naturwissenschaften	i	7	–	4	2	–	1	–
	w	5	–	4	1	–	–	–
Agrar-, Forst- und Ernährungswissenschaften, Veterinärmedizin	i	4	–	1	2	1	–	–
	w	1	–	1	–	–	–	–
Ingenieurwissenschaften	i	13	–	3	1	2	4	3
	w	7	–	1	–	1	2	3
Kunst, Kunstwissenschaft	i	7	1	3	–	2	–	1
	w	5	1	2	–	1	–	1
Sonstige Fachrichtungen	i	238	44	50	19	13	6	106
	w	135	18	29	10	11	6	61
<b>Fächergruppen insgesamt</b>	<b>i</b>	<b>346</b>	<b>48</b>	<b>88</b>	<b>45</b>	<b>26</b>	<b>13</b>	<b>126</b>
	<b>w</b>	<b>203</b>	<b>22</b>	<b>58</b>	<b>25</b>	<b>18</b>	<b>8</b>	<b>72</b>

## Anlagen

### 1 Zuordnung der Studienbereiche zu den Fächergruppen

Fächergruppe Studienbereich	Fächergruppe Studienbereich
<b>Geisteswissenschaften</b> Geisteswissenschaften allgemein Evangelische Theologie, - Religionslehre Katholische Theologie, - Religionslehre Philosophie Geschichte Informations- und Bibliothekswissenschaften Allgemeine und vergleichende Literatur- und Sprachwissenschaft Altphilologie (klassische Philologie), Neugriechisch Germanistik (Deutsch, germanische Sprachen ohne Anglistik) Anglistik, Amerikanistik Romanistik Slawistik, Baltistik, Finno-Ugristik Sonstige Sprach- und Kulturwissenschaften Kulturwissenschaften Islamische Studien/Islamische Theologie Medienwissenschaft	<b>Humanmedizin/Gesundheitswissenschaften</b> Gesundheitswissenschaften allgemein Humanmedizin (ohne Zahnmedizin) Zahnmedizin
<b>Sport</b> Sport, Sportwissenschaft	<b>Agrar-, Forst- und Ernährungswissenschaften, Veterinärmedizin</b> Veterinärmedizin Landespflge, Umweltgestaltung Agrarwissenschaften, Lebensmittel- und Getränketechnologie Forstwissenschaft, Holzwirtschaft Ernährungs- und Haushaltswissenschaften
<b>Rechts-, Wirtschafts- und Sozialwissenschaften</b> Rechts-, Wirtschafts- und Sozialwissenschaften allgemein Regionalwissenschaften Politikwissenschaft Sozialwissenschaften/Soziologie Sozialwesen Rechtswissenschaften Verwaltungswissenschaften Wirtschaftswissenschaften Wirtschaftsingenieurwesen mit wirtschaftswissenschaftlichem Schwerpunkt Psychologie Erziehungswissenschaften Kommunikationswissenschaft/Publizistik	<b>Ingenieurwissenschaften</b> Ingenieurwesen allgemein Bergbau, Hüttenwesen Maschinenbau/Verfahrenstechnik Elektrotechnik und Informationstechnik Verkehrstechnik, Nautik Architektur, Innenarchitektur Raumplanung Bauingenieurwesen Vermessungswesen Wirtschaftsingenieurwesen mit ingenieurwissenschaftlichem Schwerpunkt Informatik Materialwissenschaft und Werkstofftechnik
<b>Mathematik, Naturwissenschaften</b> Mathematik, Naturwissenschaften allgemein Mathematik Physik, Astronomie Chemie Pharmazie Biologie Geowissenschaften (ohne Geographie) Geographie	<b>Kunst, Kunstwissenschaft</b> Kunst, Kunstwissenschaft allgemein Bildende Kunst Gestaltung Darstellende Kunst, Film und Fernsehen, Theaterwissenschaften Musik, Musikwissenschaft
	<b>Außerhalb der Studienbereichsgliederung</b>

## 2 Hochschulen im Land Brandenburg nach der Trägerschaft

Hochschule	Trägerschaft	
	öffentlicher Träger/ freier Träger	Träger
Universitäten		
Universität Potsdam	öffentlich	Land Brandenburg
Europa-Universität Viadrina Frankfurt (O)	öffentlich	Land Brandenburg
Brandenburgische Technische Universität Cottbus-Senftenberg	öffentlich	Land Brandenburg
Standort Cottbus		
Standort Senftenberg		
Filmuniversität Babelsberg	öffentlich	Land Brandenburg
Medizinische Hochschule Brandenburg	freier Träger	privat
Health and Medical University Potsdam	freier Träger	privat
Fachhochschulen (ohne VerwFH)		
Technische Hochschule Brandenburg	öffentlich	Land Brandenburg
Hochschule für nachhaltige Entwicklung Eberswalde	öffentlich	Land Brandenburg
Fachhochschule Potsdam	öffentlich	Land Brandenburg
Technische Hochschule Wildau	öffentlich	Land Brandenburg
Theologische Hochschule der evangelischen Freikirche Elstal	freier Träger	Kirche
Fachhochschule für Sport und Management Potsdam	freier Träger	privat
Fachhochschule Clara Hoffbauer Potsdam	freier Träger	privat
XU Exponential University Potsdam	freier Träger	privat
GISMA Business School	freier Träger	privat
University of Europe for Allied Sciences	freier Träger	privat
HSD Hochschule Döpfer Potsdam	freier Träger	privat
Verwaltungsfachhochschulen		
Hochschule der Polizei des Landes Brandenburg	öffentlich	Land Brandenburg
in Oranienburg		
Fachhochschule für Finanzen des Landes Brandenburg	öffentlich	Land Brandenburg
in Königs Wusterhausen		

## Das Amt für Statistik Berlin-Brandenburg

Das Amt für Statistik Berlin-Brandenburg ist für beide Länder die zentrale Dienstleistungseinrichtung auf dem Gebiet der amtlichen Statistik. Das Amt erbringt Serviceleistungen im Bereich Information und Analyse für die breite Öffentlichkeit, für

alle gesellschaftlichen Gruppen sowie für Kunden aus Verwaltung und Politik, Wirtschaft und Wissenschaft. Kerngeschäft des Amtes ist die Durchführung der gesetzlich angeordneten amtlichen Statistiken für Berlin und Brandenburg. Das Amt erhebt die Daten, bereitet sie auf, interpretiert und analysiert sie und veröffentlicht die Ergebnisse. Die Grundversorgung aller Nutzerinnen und Nutzer mit statistischen Informationen erfolgt unentgeltlich, im Wesentlichen über das Internet und den Informationsservice. Daneben werden nachfrage- und zielgruppenorientierte Standardauswertungen zu Festpreisen angeboten. Kundenspezifische Aufbereitung/Beratung zu kostendeckenden Preisen ergänzt das Spektrum der Informationsbereitstellung.

### Amtliche Statistik im Verbund

Die Statistiken werden bundesweit nach einheitlichen Konzepten, Methoden und Verfahren arbeitsteilig erstellt. Die Statistischen Ämter der Länder sind dabei grundsätzlich für die Durchführung der Erhebungen, für die Aufbereitung und Veröffentlichung der Länderergebnisse zuständig. Durch diese Kooperation in einem „Statistikverbund“ entstehen für alle Länder vergleichbare und zu einem Bundesergebnis zusammenführbare Erhebungsergebnisse.

## Produkte und Dienstleistungen

### Informationsservice

[info@statistik-bbb.de](mailto:info@statistik-bbb.de)

Tel. 0331 8173 -1777

Fax 0331 817330 -4091

Mo–Do 8:00–15:30 Uhr, Fr 8:00–13:30 Uhr

Statistische Informationen für jedermann sowie maßgeschneiderte Aufbereitung von Daten über Berlin und Brandenburg, Auskunft, Beratung, Pressedienst.

### Standort Potsdam

Steinstraße 104–106, 14480 Potsdam

### Standort Berlin

Alt-Friedrichsfelde 60, 10315 Berlin

### Internet-Angebot

[www.statistik-berlin-brandenburg.de](http://www.statistik-berlin-brandenburg.de) mit aktuellen Daten, Pressemitteilungen, Fachbeiträgen, Statistischen Berichten zum kostenlosen Herunterladen, regionalstatistischen Informationen, Wahlstatistiken und -analysen sowie einem Überblick über das gesamte Leistungsspektrum des Amtes.

### Statistische Berichte

mit Ergebnissen der einzelnen Statistiken in Tabellen in tiefer sachlicher Gliederung und Grafiken zur Veranschaulichung von Entwicklungen und Strukturen.

### Statistische Bibliothek

Alt-Friedrichsfelde 60, 10315 Berlin

[bibliothek@statistik-bbb.de](mailto:bibliothek@statistik-bbb.de)

Tel. 0331 8173 -3540

## Datenangebot aus dem Sachgebiet

### Informationen zu dieser Veröffentlichung

Referat 14

Tel. 0331 8173 -1148

Fax 0331 8173 -1911

[Hochschulen@statistik-bbb.de](mailto:Hochschulen@statistik-bbb.de)

### Weitere Veröffentlichungen zum Thema

Statistische Berichte:

- Studierende an Hochschulen
  - B III 1 – jährlich
  - B III 2 – jährlich
  - B III 6 – jährlich
  - B III 8 – jährlich
- Akademische und staatliche Abschlussprüfungen
  - B III 3 – jährlich
- Personal an Hochschulen
  - B III 4 – jährlich