

Statistischer Bericht

L III 1 - j / 22

┌ Schulden der öffentlichen Haushalte
und der öffentlich bestimmten Fonds,
Einrichtungen und wirtschaftlichen
Unternehmen
in **Brandenburg**
am **31.12.2022**

Impressum

Statistischer Bericht

L III 1 - j / 22

Erscheinungsfolge: jährlich
Erschienen im **November 2023**

Herausgeber

Amt für Statistik Berlin-Brandenburg
Steinstraße 104 - 106
14480 Potsdam
info@statistik-bbb.de
www.statistik-berlin-brandenburg.de

Tel. 0331 8173 - 1777
Fax 0331 817330 - 4091

Zeichenerklärung

- 0 weniger als die Hälfte von 1
in der letzten besetzten Stelle,
jedoch mehr als nichts
- nichts vorhanden
- ... Angabe fällt später an
- () Aussagewert ist eingeschränkt
- / Zahlenwert nicht sicher genug
- Zahlenwert unbekannt oder
geheim zu halten
- x Tabellenfach gesperrt
- p vorläufige Zahl
- r berichtigte Zahl
- s geschätzte Zahl

Amt für Statistik Berlin-Brandenburg,
Potsdam, 2023



Dieses Werk ist unter einer Creative Commons Lizenz
vom Typ Namensnennung 3.0 Deutschland zugänglich.
Um eine Kopie dieser Lizenz einzusehen, konsultieren Sie
<http://creativecommons.org/licenses/by/3.0/de/>

Inhaltsverzeichnis

Seite

[Metadaten zu dieser Statistik
\(externer Link\)](#)

Grafik

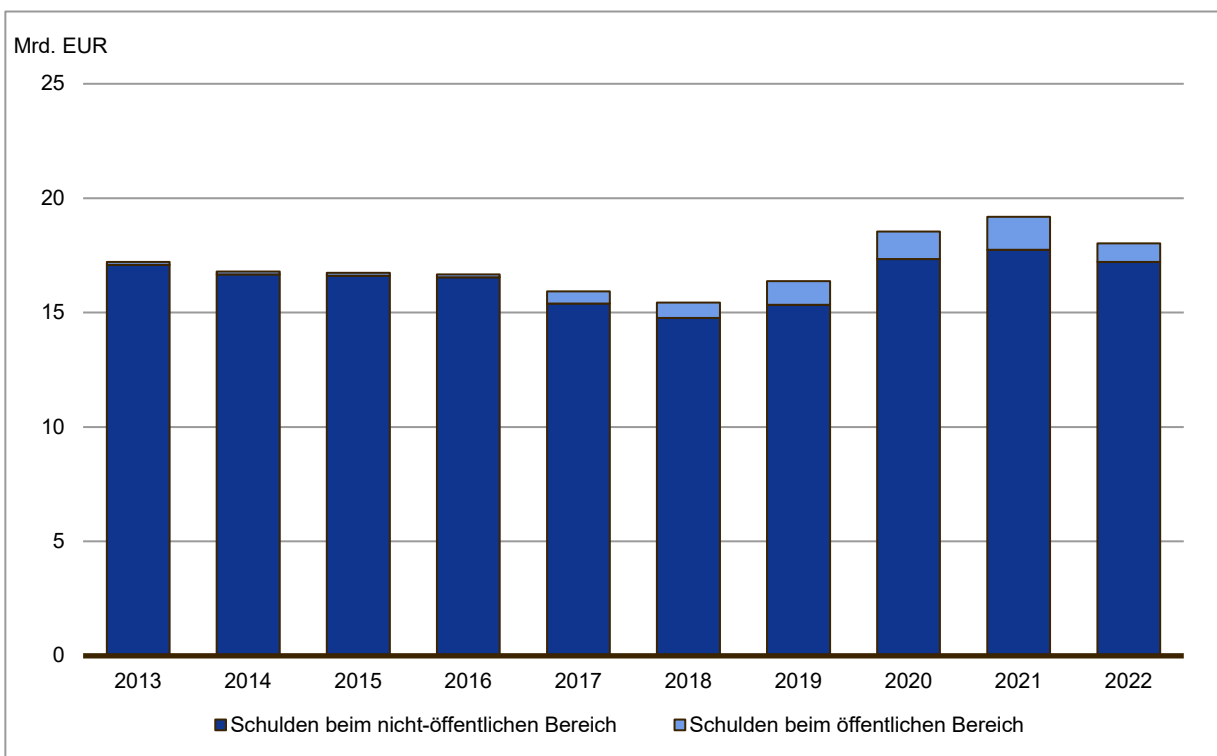
1 Schulden des Kernhaushaltes des Landes Brandenburg am 31.12. des jeweiligen Jahres	4
2 Prozentuale Aufteilung der Schulden des Kernhaushaltes des Landes Brandenburg nach Arten am 31.12.2022	5

Tabellen

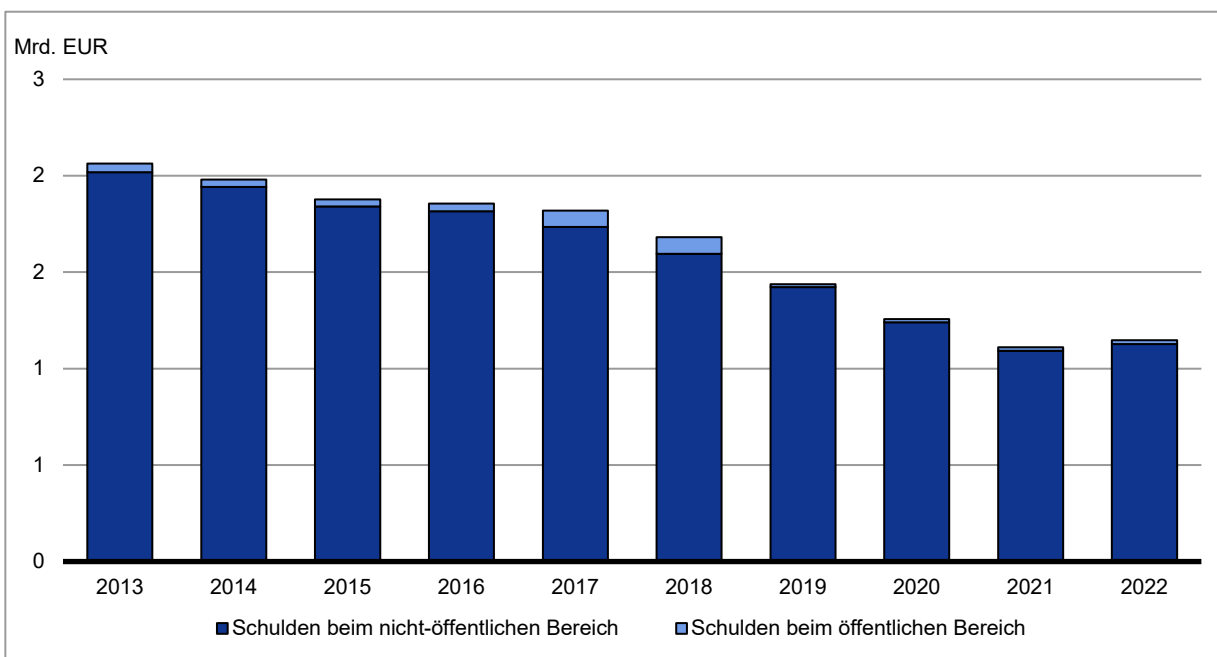
1 Entwicklung der Schulden der Kernhaushalte des Landes Brandenburg und der Gemeinden und Gemeindeverbände 2000 bis 2022	7
2 Schulden des Öffentlichen Gesamthaushalts in Brandenburg am 31.12.2022 nach Ebenen und Art der Schulden	8
3 Schulden der Kernhaushalte der Gemeinden und Gemeindeverbände in Brandenburg am 31.12.2022 nach Körperschaftsgruppen und Art der Schulden	12
4 Schulden der öffentlichen Fonds, Einrichtungen und Unternehmen in Brandenburg am 31.12.2022 nach Rechtsformen und Art der Schulden	16
5 Schulden der öffentlichen Fonds, Einrichtungen und Unternehmen des Staatssektors in Brandenburg am 31.12.2022 nach Rechtsformen und Art der Schulden	18
6 Schulden der sonstigen öffentlichen Fonds, Einrichtungen und Unternehmen in Brandenburg am 31.12.2022 nach Art der Schulden	22
7 Schulden des Landes, der Gemeinden/Gemeindeverbände und der Sozialversicherungen unter Landesaufsicht in Brandenburg am 31.12.2022 nach Art der Schulden	24
8 Schuldenstand am 31.12.2022 der kommunalen öffentlich bestimmten Fonds, Einrichtungen und Unternehmen in Brandenburg nach Art der Schulden, Produktgruppen und Rechtsformen	26
9 Schulden des öffentlichen Bereichs in Brandenburg am 31.12.2022 nach Art der Schulden	27
10 Kassenkredite und Kredite des Öffentlichen Gesamthaushalts in Brandenburg am 31.12.2022 nach Ebenen und Art der Schulden	28
11 □ Schuldenstand ¹ der kommunalen Haushalte und deren Eigenbetriebe sowie Eigengesellschaften am 31.12.202	32

1. Schulden am 31.12. des jeweiligen Jahres

1.1 Kernhaushalt des Landes Brandenburg

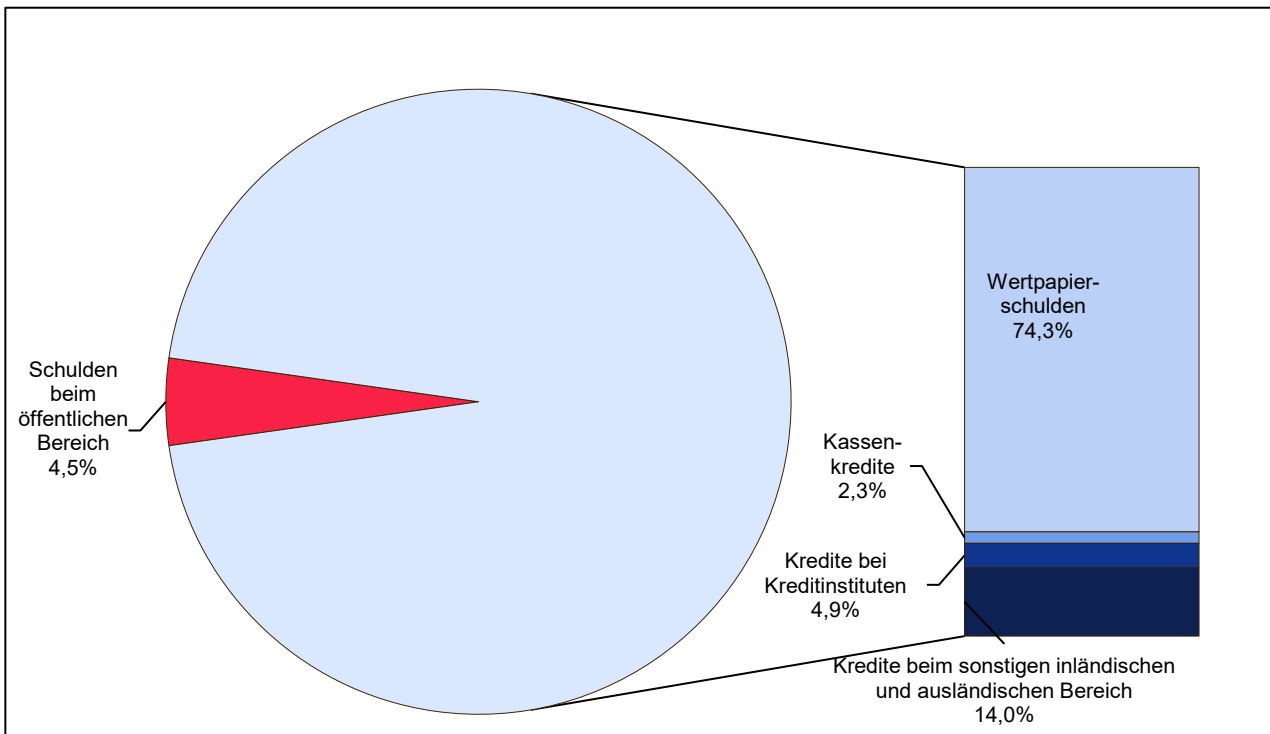


1.2 Kernhaushalte der Gemeinden und Gemeindeverbände

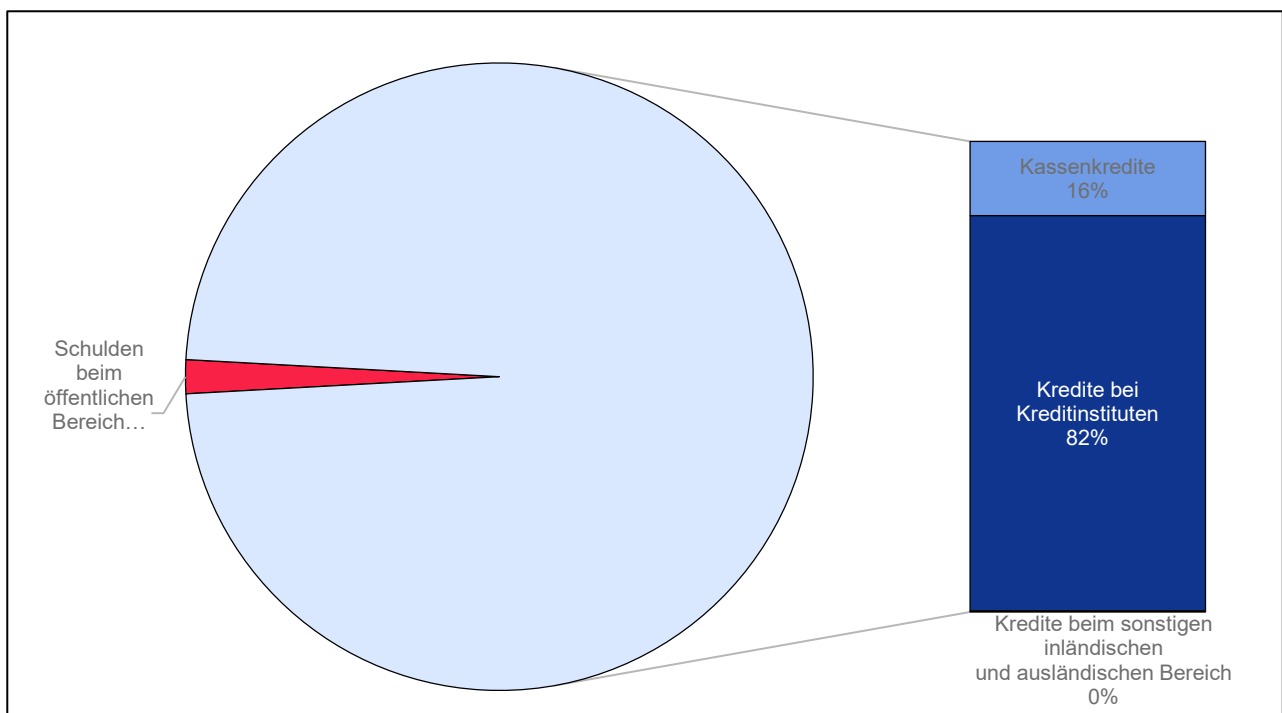


2. Prozentuale Aufteilung der Schulden am 31.12.2022

2.1 Kernhaushalt des Landes Brandenburg



2.2 Kernhaushalte der Gemeinden und Gemeindeverbände



1 Entwicklung der Schulden der Kernhaushalte des Landes Brandenburg und der Gemeinden und Gemeindeverbände 2000 bis 2022

Stichtag	Kreditmarktschulden			Kassenkredite ¹		
	Insgesamt	Land	Gemeinden/Gv.	Insgesamt	Land	Gemeinden/Gv.
	1 000 EUR					
31.12.2000	14 597 999	12 798 663	1 799 336	577 353	391 138	186 215
31.12.2001	15 311 581	13 522 313	1 789 268	704 254	422 000	282 254
31.12.2002	16 446 256	14 655 619	1 790 637	869 809	640 000	229 809
31.12.2003	18 048 614	16 264 281	1 784 333	430 504	90 000	340 504
31.12.2004	18 207 896	16 397 261	1 810 635	1 014 615	450 000	564 615
31.12.2005	18 602 559	16 928 400	1 674 159	1 055 041	394 000	661 041
31.12.2006	18 777 650	17 135 598	1 642 052	1 185 687	437 400	748 287
31.12.2007	18 914 414	17 280 030	1 634 384	766 213	–	766 213
31.12.2008	18 736 748	17 134 309	1 602 439	609 323	–	609 323
31.12.2009	18 946 684	17 432 907	1 513 777	618 446	101	618 345

Stichtag	Wertpapiersschulden und Kredite beim nicht-öffentlichen Bereich ²			Kassenkredite beim nicht-öffentlichen Bereich		
	Insgesamt	Land	Gemeinden/Gv.	Insgesamt	Land	Gemeinden/Gv.
	1 000 EUR					
31.12.2010	19 052 233	17 583 061	1 469 172	1 074 505	365 000	709 505
31.12.2011	19 201 737	17 804 087	1 397 650	793 517	–	793 517
31.12.2012	19 149 391	17 843 001	1 306 390	768 468	–	768 468
31.12.2013	18 321 186	17 088 874	1 232 312	786 031	–	786 031
31.12.2014	17 761 332	16 594 466	1 166 866	854 527	79 288	775 239
31.12.2015	17 669 442	16 566 774	1 102 668	788 467	50 000	738 467
31.12.2016	16 938 988	15 889 774	1 049 214	1 414 162	647 574	766 588
31.12.2017	15 936 087	14 932 629	1 003 459	1 197 042	466 170	730 872
31.12.2018	15 547 498	14 602 629	944 869	813 811	162 679	651 132
31.12.2019	16 176 544	15 262 629	913 916	588 541	80 500	508 041
31.12.2020	17 737 878	16 883 629	854 250	843 764	458 400	385 364
31.12.2021	18 198 335	17 362 680	835 655	645 667	388 400	257 267
31.12.2022	17 747 657	16 797 680	949 977	598 604	420 278	178 326

1 Kassenkredite noch nicht getrennt nach nicht-öffentlichen und öffentlichen Bereich erhoben

2 geänderte Bereichsabgrenzung: gesetzliche Sozialversicherung nicht enthalten; neue begriffliche Abgrenzungen siehe Metadaten

2 Schulden des Öffentlichen Gesamthaushalts in Brandenburg am 31.12.2022 nach Ebenen und Art der Schulden

Art der Schulden	Insgesamt	Land	Davon	
			Kern- haushalt	Extra- haushalte
	1000 EUR			
Schulden beim nicht-öffentlichen Bereich				
Kassenkredite	598 931	420 278	420 278	–
bei Kreditinstituten	298 931	120 278	120 278	–
Euro-Währung	298 931	120 278	120 278	–
Fremdwährung	–	–	–	–
beim sonstigen inländ. Bereich	–	–	–	–
beim sonstigen ausländ. Bereich	300 000	300 000	300 000	–
Euro-Währung	300 000	300 000	300 000	–
Fremdwährung	–	–	–	–
darunter: im Rahmen von Cash-Pooling/Einheitskasse/ Amtskasse vom Cash-Pool-Führer aufgenommene Kassenkredite	6 328	–	–	–
Wertpapiersschulden	13 388 551	13 388 551	13 388 551	–
Geldmarktpapiere	–	–	–	–
Euro-Währung	–	–	–	–
Fremdwährung	–	–	–	–
Kapitalmarktpapiere	13 388 551	13 388 551	13 388 551	–
Euro-Währung	13 381 250	13 381 250	13 381 250	–
Fremdwährung	7 301	7 301	7 301	–
Kredite	5 949 434	4 650 140	3 409 129	1 241 011
bei Kreditinstituten	3 382 509	2 086 140	891 129	1 195 011
Euro-Währung	3 382 509	2 086 140	891 129	1 195 011
Fremdwährung	–	–	–	–
beim sonstigen inländ. Bereich	2 555 925	2 553 000	2 507 000	46 000
beim sonstigen ausländ. Bereich	11 000	11 000	11 000	–
Euro-Währung	11 000	11 000	11 000	–
Fremdwährung	–	–	–	–
Zusammen	19 936 915	18 458 970	17 217 958	1 241 011
Schulden beim öffentlichen Bereich ¹				
Kassenkredite	702 088	687 471	687 471	–
beim Bund	–	–	–	–
bei Ländern	387 471	387 471	387 471	–
bei Gemeinden/Gv.	8 558	–	–	–
bei Zweckverbänden und dgl.	–	–	–	–
bei der Sozialversicherung	300 000	300 000	300 000	–
bei verbundenen Unternehmen, Beteiligungen und Sondervermögen	6 060	–	–	–
bei sonstigen öffentl. Sonderrechnungen	–	–	–	–
darunter für eigenen Liquiditätsbedarf aus dem Cash- Pool/Einheitskasse/Amtskasse entnommene Mittel	396 028	387 471	387 471	–
Kredite	257 192	198 089	123 000	75 089
beim Bund	–	–	–	–
bei Ländern	186 882	175 089	100 000	75 089
bei Gemeinden/Gv.	31 611	–	–	–
bei Zweckverbänden und dgl.	–	–	–	–
bei der Sozialversicherung	–	–	–	–

Gemeinden und Gemeinde- verbände	Davon		Sozialver- sicherungen unter Landes- aufsicht	Davon	
	Kern- haushalte	Extra-haushalte		Kern- haushalte	Extra- haushalte
1000 EUR					
Schulden beim nicht-öffentlichen Bereich					
178 652	178 326	327	—	—	—
178 652	178 326	327	—	—	—
178 652	178 326	327	—	—	—
—	—	—	—	—	—
—	—	—	—	—	—
—	—	—	—	—	—
—	—	—	—	—	—
—	—	—	—	—	—
6 328	6 328	—	—	—	—
—	—	—	—	—	—
—	—	—	—	—	—
—	—	—	—	—	—
—	—	—	—	—	—
—	—	—	—	—	—
—	—	—	—	—	—
1 299 294	949 977	349 317	—	—	—
1 296 369	947 052	349 317	—	—	—
1 296 369	947 052	349 317	—	—	—
—	—	—	—	—	—
2 925	2 925	—	—	—	—
—	—	—	—	—	—
—	—	—	—	—	—
—	—	—	—	—	—
1 477 946	1 128 302	349 644	—	—	—
Schulden beim öffentlichen Bereich ¹					
14 617	8 089	6 528	—	—	—
—	—	—	—	—	—
—	—	—	—	—	—
8 558	8 089	468	—	—	—
—	—	—	—	—	—
—	—	—	—	—	—
6 060	—	6 060	—	—	—
—	—	—	—	—	—
8 558	8 089	468	—	—	—
59 103	11 815	47 288	—	—	—
—	—	—	—	—	—
11 793	11 793	—	—	—	—
31 611	—	31 611	—	—	—
—	—	—	—	—	—
—	—	—	—	—	—

2 Schulden des Öffentlichen Gesamthaushalts in Brandenburg am 31.12.2022 nach Ebenen und Art der Schulden

Art der Schulden	Insgesamt	Land	Davon	
			Kern- haushalt	Extra- haushalte
	1000 EUR			
bei verbundenen Unternehmen, Beteiligungen und Sondervermögen	25 699	10 000	10 000	–
bei sonstigen öffentl. Sonderrechnungen	13 000	13 000	13 000	–
Zusammen	959 280	885 560	810 471	75 089
darunter beim Träger/Eigner	111 275	75 089	–	75 089
Insgesamt ¹	20 896 196	19 344 529	18 028 429	1 316 100
Weitere Verpflichtungen ²				
Verbindlichkeiten aus Lieferungen und Leistungen und erhaltene Anzahlungen	2 026 244	100 024	26	99 998
Kreditähnliche Rechtsgeschäfte	8 100	1 681	–	1 681
Hypotheken-, Grund- und Rentenschulden	122	–	–	–
Restkaufgelder	446	–	–	–
Finanzierungsleasing	7 532	1 681	–	1 681
ÖPP-Projekte				
Projektsumme insgesamt	539 496	486 750	486 750	–
bisher geleistete Zahlungen	151 663	117 627	117 627	–
Energie-Einspar-Contracting				
Investitionssummen insgesamt	–	–	–	–
darunter geleistete Baukostenzuschüsse	–	–	–	–
Bürgschaften, Garantien und sonstige Gewährleistungen	1 734 071	1 502 063	1 502 038	25
gegenüber dem öffentlichen Bereich	–	–	–	–
darunter gegenüber sonstigen öffentlichen Fonds, Einrichtungen und Unternehmen (ohne Kreditinstitute)	–	–	–	–
gegenüber dem nicht-öffentlichen Bereich	1 734 071	1 502 063	1 502 038	25
darunter gegenüber öffentlich bestimmter Kreditinstitute	177 215	25	–	25
Cash-Pooling/Einheitskasse/Amtskasse: Verbindlichkeiten des Cash-Pool-Führers gegenüber zuführenden Einheiten	610 837	387 471	387 471	–

¹ Unkonsolidiert, enthält Doppelzahlungen.

² Teilweise vorläufige Ergebnisse.

Gemeinden und Gemeinde- verbände	Davon		Sozialver- sicherungen unter Landes- aufsicht	Davon	
	Kern- haushalte	Extra-haushalte		Kern- haushalte	Extra- haushalte
1000 EUR					
15 699	22	15 677	–	–	–
–	–	–	–	–	–
73 721	19 905	53 816	–	–	–
36 186	–	36 186	–	–	–
1 551 667	1 148 207	403 460	–	–	–
Weitere Verpflichtungen ²					
297 580	253 378	44 202	1 628 639	1 625 467	3 172
6 398	2 938	3 460	22	22	–
122	122	–	–	–	–
446	446	–	–	–	–
5 830	2 370	3 460	22	22	–
52 746	52 746	–	–	–	–
34 036	34 036	–	–	–	–
–	–	–	–	–	–
–	–	–	–	–	–
232 007	232 005	3	–	–	–
–	–	–	–	–	–
–	–	–	–	–	–
232 007	232 005	3	–	–	–
177 189	177 186	3	–	–	–
223 367	223 367	–	–	–	–

**3 Schulden der Kernhaushalte der Gemeinden und Gemeindeverbände in Brandenburg am 31.12.2022
nach Körperschaftsgruppen und Art der Schulden**

Art der Schulden	Gemeinden und Gemeinde- verbände	Da	
		Kreisfreie Städte	Kreis- angehörige Gemeinden
	1000 EUR		
Schulden beim nicht-öffentlichen Bereich			
Kassenkredite	178 326	80 200	98 126
bei Kreditinstituten	178 326	80 200	98 126
Euro-Währung	178 326	80 200	98 126
Fremdwährung	—	—	—
beim sonstigen inländ. Bereich	—	—	—
beim sonstigen ausländ. Bereich	—	—	—
Euro-Währung	—	—	—
Fremdwährung	—	—	—
Pooling/Einheitskasse/Amtskasse vom Cash-Pool-Führer aufgenommene Kassenkredite	6 328	—	6 328
Wertpapiersschulden	—	—	—
Geldmarktpapiere	—	—	—
Euro-Währung	—	—	—
Fremdwährung	—	—	—
Kapitalmarktpapiere	—	—	—
Euro-Währung	—	—	—
Fremdwährung	—	—	—
darunter: zur Liquiditätssicherung aufgenommen	—	—	—
Kredite	949 977	87 167	755 000
bei Kreditinstituten	947 052	87 167	752 075
Euro-Währung	947 052	87 167	752 075
Fremdwährung	—	—	—
beim sonstigen inländ. Bereich	2 925	—	2 925
beim sonstigen ausländ. Bereich	—	—	—
Euro-Währung	—	—	—
Fremdwährung	—	—	—
Zusammen	1 128 302	167 367	853 126
Schulden beim öffentlichen Bereich ¹			
Kassenkredite	8 089	—	6 804
beim Bund	—	—	—

von		
Ämter, Samt- und Verbandsgemeinden	Landkreise	Bezirksverbände
1000 EUR		

Schulden beim nicht-öffentlichen Bereich

–	–	–
–	–	–
–	–	–
–	–	–
–	–	–
–	–	–
–	–	–
–	–	–
–	–	–
–	–	–
–	–	–
–	–	–
–	–	–
–	–	–
–	–	–
–	–	–
42 698	65 111	–
42 698	65 111	–
42 698	65 111	–
–	–	–
–	–	–
–	–	–
–	–	–
–	–	–
42 698	65 111	–

Schulden beim öffentlichen Bereich ¹

1 285	–	–
–	–	–

**3 Schulden der Kernhaushalte der Gemeinden und Gemeindeverbände in Brandenburg am 31.12.2022
nach Körperschaftsgruppen und Art der Schulden**

Art der Schulden	Gemeinden und Gemeinde- verbände	Da	
		Kreisfreie Städte	Kreis- angehörige Gemeinden
		1000 EUR	
bei Ländern	–	–	–
bei Gemeinden/Gv.	8 089	–	6 804
bei Zweckverbänden und dgl.	–	–	–
bei der Sozialversicherung	–	–	–
bei verbundenen Unternehmen, Beteiligungen und Sondervermögen	–	–	–
bei sonstigen öffentl. Sonderrechnungen	–	–	–
darunter: für eigenen Liquiditätsbedarf aus dem Cash- Pool/Einheitskasse/Amtskasse entnommene Mittel	8 089	–	6 804
Kredite	11 815	–	11 815
beim Bund	–	–	–
bei Ländern	11 793	–	11 793
bei Gemeinden/Gv.	–	–	–
bei Zweckverbänden und dgl.	–	–	–
bei der Sozialversicherung	–	–	–
bei verbundenen Unternehmen, Beteiligungen und Sondervermögen	22	–	22
bei sonstigen öffentl. Sonderrechnungen	–	–	–
Zusammen	19 905	–	18 619
Insgesamt ¹	1 148 207	167 367	871 745
Weitere Verpflichtungen ²			
Verbindlichkeiten aus Lieferungen und Leistungen und erhaltener Kreditähnliche Rechtsgeschäfte	253 378	35 596	157 414
Hypotheken-, Grund- und Rentenschulden	2 938	282	2 047
Restkaufgelder	122	–	122
Finanzierungsleasing	446	–	–
ÖPP-Projekte	2 370	282	1 925
Projektsumme insgesamt	52 746	23 021	16 522
bisher geleistete Zahlungen	34 036	14 863	15 589
Energie-Einspar-Contracting	–	–	–
Investitionssummen insgesamt	–	–	–
darunter Geleistete Baukostenzuschüsse	–	–	–
Bürgschaften, Garantien und sonstige Gewährleistungen	232 005	45 332	170 952
gegenüber dem öffentlichen Bereich	–	–	–
darunter gegenüber sonstigen öffentlichen Fonds, Einrichtungen und Unternehmen (ohne Kreditinstitute)	–	–	–
gegenüber dem nicht-öffentlichen Bereich	232 005	45 332	170 952
darunter gegenüber öffentlich bestimmter Kreditinstitute	177 186	45 332	116 990
Cash-Pooling/Einheitskasse/Amtskasse: Verbindlichkeiten des Cash-Pool-Führers gegenüber zuführenden Einheiten	223 367	–	26 728

¹ Unkonsolidiert, enthält Doppelzählungen.

² Teilweise vorläufige Ergebnisse.

von		
Ämter, Samt- und Verbandsgemeinden	Landkreise	Bezirksverbände
1000 EUR		
–	–	–
1 285	–	–
–	–	–
–	–	–
–	–	–
–	–	–
1 285	–	–
–	–	–
–	–	–
–	–	–
–	–	–
–	–	–
–	–	–
–	–	–
1 285	–	–
43 984	65 111	–
Weitere Verpflichtungen ²		
5 606	54 763	–
1	608	–
–	–	–
–	446	–
1	162	–
–	13 203	–
–	3 585	–
–	–	–
–	–	–
282	15 438	–
–	–	–
–	–	–
282	15 438	–
1	14 863	–
157 301	39 338	–

**4 Schulden der öffentlichen Fonds, Einrichtungen und Unternehmen in Brandenburg am 31.12.2022
nach Rechtsformen und Art der Schulden**

Art der Schulden	Insgesamt	Da		
		Rechtlich unselbstständige	Öffentlich-rechtliche	
			Zusammen	darunter
	Zweckverbände			
1000 EUR				
Schulden beim nicht-öffentlichen Bereich	9 297 593	1 579 276	891 321	880 036
darunter Kassenkredite	21 181	1	892	892
darunter im Rahmen von Cash-Pooling/ Einheitskasse/Amtskasse vom Cash-Pool-Führer aufgenommene Kassenkredite	1 060	–	–	–
Schulden beim öffentlichen Bereich ¹⁾	2 675 063	109 765	5 556	2 080
darunter Kassenkredite	101 317	50	–	–
darunter für eigenen Liquiditätsbedarf aus dem Cash-Pool/Einheitskasse/Amtskasse entnommene Mittel	95 107	–	–	–
darunter Kassenkredite und Kredite beim Träger/Eigner	2 509 471	107 646	3 777	300
Zusammen ¹	11 972 656	1 689 041	896 877	882 116
Verbindlichkeiten aus Lieferungen und Leistungen und erhaltene Anzahlungen ²	1 034 535	99 827	86 262	44 687
Kreditähnliche Rechtsgeschäfte	13 803	1 936	36	36
ÖPP-Projekte				
Projektsumme insgesamt	35 407	35 407	–	–
bisher geleistete Zahlungen	49 675	49 675	–	–
Energie-Einspar-Contracting				
Investitionssummen insgesamt	–	–	–	–
darunter Geleistete Baukostenzuschüsse	–	–	–	–
Bürgschaften, Garantien und sonstige Gewährleistungen ²	35 887	–	4 143	4 118
Cash-Pooling/Einheitskasse/Amtskasse: Verbindlichkeiten des Cash-Pool-Führers gegenüber zuführenden Einheiten	73 175	–	–	–

¹ Unkonsolidiert, enthält Doppelzahlungen.

² Teilweise vorläufige Ergebnisse.

von		
Privatrechtliche		
Zusammen	darunter	
	GmbH	AG
1000 EUR		
6 826 996	6 597 410	12 780
20 289	14 425	3 543
1 060	1 060	–
2 559 741	2 510 408	–
101 267	99 491	–
95 107	93 331	–
2 398 048	2 356 148	–
9 386 738	9 107 818	12 780
848 446	807 699	8 698
11 832	5 542	6 264
–	–	–
–	–	–
–	–	–
–	–	–
31 744	31 650	–
73 175	73 175	–

**5 Schulden der öffentlichen Fonds, Einrichtungen und Unternehmen des Staatssektors in Brandenburg
am 31.12.2022 nach Rechtsformen und Art der Schulden**

Art der Schulden	Insgesamt	Da		
		Rechtlich unselbstständige	Öffentlich-rechtliche	
			Zusammen	darunter
				Zweckverbände
1000 EUR				
Schulden beim nicht-öffentlichen Bereich				
Kassenkredite	327	1	326	326
bei Kreditinstituten	327	1	326	326
Euro-Währung	327	1	326	326
Fremdwährung	–	–	–	–
beim sonstigen inländ. Bereich	–	–	–	–
beim sonstigen ausländ. Bereich	–	–	–	–
Euro-Währung	–	–	–	–
Fremdwährung	–	–	–	–
darunter: im Rahmen von Cash-Pooling/Einheitskasse/Amtskasse vom Cash-Pool-Führer aufgenommene Kassenkredite	–	–	–	–
Wertpapiersschulden	–	–	–	–
Geldmarktpapiere	–	–	–	–
Euro-Währung	–	–	–	–
Fremdwährung	–	–	–	–
Kapitalmarktpapiere	–	–	–	–
Euro-Währung	–	–	–	–
Fremdwährung	–	–	–	–
Kredite	1 590 328	1 448 539	10 288	10 271
bei Kreditinstituten	1 544 328	1 402 539	10 288	10 271
Euro-Währung	1 544 328	1 402 539	10 288	10 271
Fremdwährung	–	–	–	–
beim sonstigen inländ. Bereich	46 000	46 000	–	–
beim sonstigen ausländ. Bereich	–	–	–	–
Euro-Währung	–	–	–	–
Fremdwährung	–	–	–	–
Zusammen	1 590 655	1 448 540	10 614	10 598
Schulden beim öffentlichen Bereich ¹				
Kassenkredite	6 528	–	–	–
beim Bund	–	–	–	–
bei Ländern	–	–	–	–
bei Gemeinden/Gv.	468	–	–	–
bei Zweckverbänden und dgl.	–	–	–	–
bei der Sozialversicherung	–	–	–	–
bei verbundenen Unternehmen, Beteiligungen und Sondervermögen	6 060	–	–	–
bei sonstigen öffentl. Sonderrechnungen	–	–	–	–
darunter für eigenen Liquiditätsbedarf aus dem Cash-Pool/Einheitskasse/Amtskasse entnommene Mittel	468	–	–	–
Kredite	122 377	106 547	–	–
beim Bund	–	–	–	–
bei Ländern	75 089	75 089	–	–
bei Gemeinden/Gv.	31 611	31 458	–	–
bei Zweckverbänden und dgl.	–	–	–	–

**5 Schulden der öffentlichen Fonds, Einrichtungen und Unternehmen des Staatssektors in Brandenburg
am 31.12.2022 nach Rechtsformen und Art der Schulden**

Art der Schulden	Insgesamt	Da		
		Rechtlich unselbstständige	Öffentlich-rechtliche	
			Zusammen	darunter
				Zweckverbände
1000 EUR				
bei der Sozialversicherung	–	–	–	–
bei verbundenen Unternehmen, Beteiligungen und Sondervermögen	15 677	–	–	–
bei sonstigen öffentl. Sonderrechnungen	–	–	–	–
Zusammen	128 905	106 547	–	–
darunter beim Träger/Eigner	111 275	106 547	–	–
Insgesamt ¹	1 719 560	1 555 086	10 614	10 598
Weitere Verpflichtungen ²				
Verbindlichkeiten aus Lieferungen und Leistungen und erhaltene Anzahlungen	147 373	87 350	27 595	2 769
Kreditähnliche Rechtsgeschäfte	5 140	1 936	36	36
Hypotheken-, Grund- und Rentenschulden	–	–	–	–
Restkaufgelder	–	–	–	–
Finanzierungsleasing	5 140	1 936	36	36
ÖPP-Projekte				
Projektsumme insgesamt	–	–	–	–
bisher geleistete Zahlungen	–	–	–	–
Energie-Einspar-Contracting				
Investitionssummen insgesamt	–	–	–	–
darunter Geleistete Baukostenzuschüsse	–	–	–	–
Bürgschaften, Garantien und sonstige Gewährleistungen	28	–	25	–
gegenüber dem öffentlichen Bereich	–	–	–	–
darunter gegenüber sonstigen öffentlichen Fonds, Einrichtungen und Unternehmen (ohne Kreditinstitute)	–	–	–	–
gegenüber dem nicht-öffentlichen Bereich	28	–	25	–
darunter gegenüber öffentlich bestimmter Kreditinstitute	28	–	25	–
Verbindlichkeiten des Cash-Pool-Führers gegenüber zuführenden Einheiten	–	–	–	–

¹ Unkonsolidiert, enthält Doppelzählungen.

² Teilweise vorläufige Ergebnisse.

von		
Privatrechtliche		
Zusammen	darunter	
	GmbH	AG
1000 EUR		
–	–	–
15 677	15 677	–
–	–	–
22 358	22 358	–
4 728	4 728	–
153 859	153 859	–
Weitere Verpflichtungen ²		
32 427	32 427	–
3 169	3 169	–
–	–	–
–	–	–
3 169	3 169	–
–	–	–
–	–	–
–	–	–
–	–	–
3	3	–
–	–	–
–	–	–
3	3	–
3	3	–
–	–	–

**6 Schulden der sonstigen öffentlichen Fonds, Einrichtungen und Unternehmen in Brandenburg
am 31.12.2022 nach Art der Schulden**

Art der Schulden	Insgesamt	Da		
		Rechtlich unselbstständige	Öffentlich-rechtliche	
			Zusammen	darunter
				Zweckverbände
1000 EUR				
Schulden beim nicht-öffentlichen Bereich	7 706 939	130 736	880 707	869 439
darunter Kassenkredite	20 854	–	565	565
darunter: im Rahmen von Cash-Pooling/Einheitskasse/Amtskasse vom Cash-Pool-Führer aufgenommene Kassenkredite	1 060	–	–	–
Schulden beim öffentlichen Bereich ¹	2 546 158	3 219	5 556	2 080
darunter Kassenkredite	94 789	50	–	–
darunter für eigenen Liquiditätsbedarf aus dem Cash-Pool/Einheitskasse/Amtskasse entnommene Mittel	94 639	–	–	–
darunter Kassenkredite und Kredite beim Träger/Eigner	2 398 196	1 100	3 777	300
Verbindlichkeiten aus Lieferungen und Leistungen und erhaltene Anzahlungen ²	887 162	12 476	58 667	41 918
Kreditähnliche Rechtsgeschäfte	8 663	–	–	–
ÖPP-Projekte				
Projektsumme insgesamt	35 407	35 407	–	–
bisher geleistete Zahlungen	49 675	49 675	–	–
Bürgschaften, Garantien und sonstige Gewährleistungen	35 859	–	4 118	4 118
Cash-Pooling/Einheitskasse/Amtskasse: Verbindlichkeiten des Cash-Pool-Führers gegenüber zuführenden Einheiten	73 175	–	–	–

¹ Unkonsolidiert, enthält Doppelzahlungen.

² Teilweise vorläufige Ergebnisse.

von		
Privatrechtliche		
Zusammen	darunter	
	GmbH	AG
1000 EUR		
6 695 496	6 465 910	12 780
20 289	14 425	3 543
1 060	1 060	–
2 537 383	2 488 049	–
94 739	92 963	–
94 639	92 863	–
2 393 319	2 351 419	–
816 019	775 271	8 698
8 663	2 374	6 264
–	–	–
–	–	–
31 742	31 647	–
73 175	73 175	–

**7 Schulden des Landes, der Gemeinden/Gemeindeverbände und der Sozialversicherungen
unter Landesaufsicht in Brandenburg am 31.12.2022 nach Art der Schulden**

Ebenen ----- Größenklassen von ... Einwohnern	Insgesamt ¹	Schulden beim nicht-öffentlichen Bereich			
		Zusammen	Kassenkredite	Wertpapier- schulden	Kredite
		1000 EUR			
Land	19 344 529	18 458 970	420 278	13 388 551	4 650 140
Kernhaushalt	18 028 429	17 217 958	420 278	13 388 551	3 409 129
Extrahaushalte	1 316 100	1 241 011	–	–	1 241 011
Gemeinden/Gemeindeverbände	1 551 667	1 477 946	178 652	–	1 299 294
Kernhaushalte	1 148 207	1 128 302	178 326	–	949 977
kreisfreie Städte	167 367	167 367	80 200	–	87 167
unter 100 000	115 487	115 487	80 200	–	35 287
100 000 - 200 000	51 880	51 880	–	–	51 880
200 000 und mehr	–	–	–	–	–
kreisangehörige Gemeinden	871 745	853 126	98 126	–	755 000
unter 1 000	31 432	30 943	1 787	–	29 156
1 000 - 3 000	69 074	69 074	14 238	–	54 835
3 000 - 5 000	68 973	68 790	10 297	–	58 494
5 000 - 10 000	187 952	186 613	6 900	–	179 713
10 000 - 20 000	319 624	316 719	36 576	–	280 144
20 000 - 50 000	194 690	180 987	28 328	–	152 659
50 000 und mehr	–	–	–	–	–
Ämter, Verbandsgemeinden und Samtgemeinden	43 984	42 698	–	–	42 698
unter 5 000	1 489	1 489	–	–	1 489
5 000 - 10 000	31 877	30 591	–	–	30 591
10 000 - 20 000	9 451	9 451	–	–	9 451
20 000 - 50 000	1 166	1 166	–	–	1 166
50 000 und mehr	–	–	–	–	–
Landkreise	65 111	65 111	–	–	65 111
unter 100 000	9 048	9 048	–	–	9 048
100 000 - 200 000	56 063	56 063	–	–	56 063
200 000 und mehr	–	–	–	–	–
Bezirksverbände	–	–	–	–	–
Extrahaushalte	403 460	349 644	327	–	349 317
darunter: Zweckverbände	10 598	10 598	326	–	10 271
Sozialversicherungen unter Landesaufsicht	–	–	–	–	–
Kernhaushalte	–	–	–	–	–
Extrahaushalte	–	–	–	–	–
Insgesamt	20 896 196	19 936 916	598 931	13 388 551	5 949 434
Kernhaushalte	19 176 636	18 346 261	598 604	13 388 551	4 359 106
Extrahaushalte	1 719 560	1 590 655	327	–	1 590 328

¹ Unkonsolidiert, enthält Doppelzählungen.

Schulden beim öffentlichen Bereich ¹		
Zusammen	Kassenkredite	Kredite
1000 EUR		
885 560	687 471	198 089
810 471	687 471	123 000
75 089	–	75 089
73 721	14 617	59 103
19 905	8 089	11 815
–	–	–
–	–	–
–	–	–
–	–	–
18 619	6 804	11 815
489	489	–
–	–	–
183	–	183
1 339	–	1 339
2 905	–	2 905
13 703	6 315	7 388
–	–	–
1 285	1 285	–
–	–	–
1 285	1 285	–
–	–	–
–	–	–
–	–	–
–	–	–
–	–	–
–	–	–
–	–	–
–	–	–
53 816	6 528	47 288
–	–	–
–	–	–
–	–	–
–	–	–
959 280	702 088	257 192
830 375	695 560	134 815
128 905	6 528	122 377

8 Schuldenstand am 31.12.2022 der kommunalen öffentlich bestimmten Fonds, Einrichtungen und Unternehmen in Brandenburg nach Art der Schulden, Produktgruppen und Rechtsformen

Schuldart/Produktgruppe	Insgesamt ¹	Davon			
		Rechtl. Unselb- ständige	Öffentlich-Rechtliche		Privat- rechtliche
			zusammen	dar.Zweck- verbände	
	1 000 EUR				
Schulden beim nicht-öffentlichen Bereich	5 636 888	339 415	880 036	880 036	4 417 436
Schulden beim öffentlichen Bereich	442 686	34 676	2 080	2 080	405 930
Schulden insgesamt	6 079 574	374 091	882 116	882 116	4 823 366
kommunale Produktgruppen					
Verwaltungssteuerung und -service	245 732	236 112	9 620	9 620	–
Rettungsdienst	29 404	16 915	–	–	12 488
Grundschulen	651	–	651	651	–
Oberstufenzentren	2 085	–	–	–	2 085
Nichtwissenschaftliche Museen, Sammlungen	50	50	–	–	–
Kulturbetriebe und -gesellschaften	48	–	–	–	48
Soziale Einrichtungen für pflegebedürftige ältere Menschen	34 143	–	–	–	34 143
Andere soziale Einrichtungen	407	–	–	–	407
Sonstige Einrichtungen der Kinder-, Jugend- und	1 942	–	–	–	1 942
Krankenhäuser	124 643	–	–	–	124 643
Gesundheitseinrichtungen	14 681	–	–	–	14 681
Kur- und Badeeinrichtungen	21 331	–	–	–	21 331
Sportstätten und Bäder	9 655	2 001	–	–	7 654
Räumliche Planungs- und Entwicklungsmaßnahmen	7 880	–	–	–	7 880
Aufgaben des freien Wohnungsmarkts	2 971 777	5 802	–	–	2 965 975
Elektrizitätsversorgung	245 343	–	–	–	245 343
Gasversorgung	20 018	–	–	–	20 018
Wasserversorgung	267 208	4 923	177 783	177 783	84 502
Fernwärmeversorgung	159 839	–	–	–	159 839
Kombinierte Versorgung	595 929	–	–	–	595 929
Abfallwirtschaft	46 477	871	6 839	6 839	38 768
Abwasserbeseitigung	902 041	105 349	673 213	673 213	123 479
Kreisstraßen	2 028	2 028	–	–	–
ÖPNV	131 222	–	–	–	131 222
Sonstiger Personen- und Güterverkehr	14 658	–	–	–	14 658
Häfen und Hafenanlagen	552	–	–	–	552
Öffentliches Grün / Landschaftsbau	1 487	40	–	–	1 447
Wirtschaftsförderung	90 196	–	–	–	90 196
Allgemeine Einrichtungen und Unternehmen	123 641	–	–	–	123 641
Tourismus	14 508	–	14 010	14 010	498

¹ einschließlich Kassenkredite

9 Schulden des öffentlichen Bereichs in Brandenburg am 31.12.2022 nach Art der Schulden

Körperschaftsgruppen	Schulden beim nicht-öffentlichen Bereich	Schulden beim öffentlichen Bereich ¹	Schulden insgesamt ¹	Verbindlichkeiten aus Lieferungen und Leistungen und erhaltene Anzahlungen ²
	1000 EUR			
Land	20 880 606	3 042 847	23 923 453	188 286
Kernhaushalt	17 217 958	810 471	18 028 429	26
Extrahaushalte	1 241 011	75 089	1 316 100	99 998
Sonstige öffentliche Fonds, Einrichtungen und Unternehmen	2 421 636	2 157 288	4 578 924	88 262
Gemeinden/Gemeindeverbände	6 763 249	462 591	7 225 839	1 096 283
Kernhaushalte	1 128 302	19 905	1 148 207	253 378
Extrahaushalte	349 644	53 816	403 460	44 202
Sonstige öffentliche Fonds, Einrichtungen und Unternehmen	5 285 303	388 870	5 674 173	798 703
Sozialversicherungen unter Landesaufsicht	–	–	–	1 628 836
Kernhaushalte	–	–	–	1 625 467
Extrahaushalte	–	–	–	3 172
Sonstige öffentliche Fonds, Einrichtungen und Unternehmen	–	–	–	197
Insgesamt	27 643 854	3 505 438	31 149 292	2 913 405
Kernhaushalte	18 346 261	830 375	19 176 636	1 878 871
Extrahaushalte	1 590 655	128 905	1 719 560	147 373
Sonstige öffentliche Fonds, Einrichtungen und Unternehmen	7 706 939	2 546 158	10 253 096	887 162

¹ Unkonsolidiert, enthält Doppelzählungen.

² Teilweise vorläufige Ergebnisse.

**10 Kassenkredite und Kredite des Öffentlichen Gesamthaushalts in Brandenburg am 31.12.2022
nach Ebenen und Art der Schulden**

Art der Schulden	Insgesamt	Land	Davon	
			Kern- haushalt	Extra- haushalte
Schulden beim nicht-öffentlichen Bereich				
Kassenkredite	598 931	420 278	420 278	–
bei Kreditinstituten	298 931	120 278	120 278	–
Laufzeit bis einschließlich 1 Jahr	296 931	120 278	120 278	–
Laufzeit über 1 Jahr bis einschließlich 5 Jahre	2 000	–	–	–
Laufzeit über 5 Jahre	–	–	–	–
beim sonstigen inländ. Bereich	–	–	–	–
Laufzeit bis einschließlich 1 Jahr	–	–	–	–
Laufzeit über 1 Jahr bis einschließlich 5 Jahre	–	–	–	–
Laufzeit über 5 Jahre	–	–	–	–
beim sonstigen ausländ. Bereich	300 000	300 000	300 000	–
Laufzeit bis einschließlich 1 Jahr	300 000	300 000	300 000	–
Laufzeit über 1 Jahr bis einschließlich 5 Jahre	–	–	–	–
Laufzeit über 5 Jahre	–	–	–	–
Amtskasse vom Cash-Pool-Führer aufgenommene Kassenkredite	6 328	–	–	–
Kredite	5 949 434	4 650 140	3 409 129	1 241 011
bei Kreditinstituten	3 382 509	2 086 140	891 129	1 195 011
Laufzeit bis einschließlich 1 Jahr	50 059	50 000	–	50 000
Laufzeit über 1 Jahr bis einschließlich 5 Jahre	166 556	150 017	–	150 017
Laufzeit über 5 Jahre	3 165 894	1 886 124	891 129	994 994
beim sonstigen inländ. Bereich	2 555 925	2 553 000	2 507 000	46 000
Laufzeit bis einschließlich 1 Jahr	–	–	–	–
Laufzeit über 1 Jahr bis einschließlich 5 Jahre	–	–	–	–
Laufzeit über 5 Jahre	2 555 925	2 553 000	2 507 000	46 000
beim sonstigen ausländ. Bereich	11 000	11 000	11 000	–
Laufzeit bis einschließlich 1 Jahr	–	–	–	–
Laufzeit über 1 Jahr bis einschließlich 5 Jahre	–	–	–	–
Laufzeit über 5 Jahre	11 000	11 000	11 000	–
Zusammen	6 548 364	5 070 419	3 829 407	1 241 011
Schulden beim öffentlichen Bereich ¹				
Kassenkredite	702 088	687 471	687 471	–
beim Bund	–	–	–	–
Laufzeit bis einschließlich 1 Jahr	–	–	–	–
Laufzeit über 1 Jahr bis einschließlich 5 Jahre	–	–	–	–
Laufzeit über 5 Jahre	–	–	–	–
bei Ländern	387 471	387 471	387 471	–
Laufzeit bis einschließlich 1 Jahr	387 471	387 471	387 471	–
Laufzeit über 1 Jahr bis einschließlich 5 Jahre	–	–	–	–
Laufzeit über 5 Jahre	–	–	–	–
bei Gemeinden/Gv.	8 558	–	–	–
Laufzeit bis einschließlich 1 Jahr	8 558	–	–	–
Laufzeit über 1 Jahr bis einschließlich 5 Jahre	–	–	–	–
Laufzeit über 5 Jahre	–	–	–	–
bei Zweckverbänden und dgl.	–	–	–	–
Laufzeit bis einschließlich 1 Jahr	–	–	–	–
Laufzeit über 1 Jahr bis einschließlich 5 Jahre	–	–	–	–
Laufzeit über 5 Jahre	–	–	–	–
bei der Sozialversicherung	300 000	300 000	300 000	–

Gemeinden und Gemeinde- verbände	Davon		Sozialver- sicherungen unter Landes- aufsicht	Davon	
	Kern- haushalte	Extra-haushalte		Kern- haushalte	Extra- haushalte
1000 EUR					
Schulden beim nicht-öffentlichen Bereich					
178 652	178 326	327	–	–	–
178 652	178 326	327	–	–	–
176 652	176 326	327	–	–	–
2 000	2 000	–	–	–	–
–	–	–	–	–	–
–	–	–	–	–	–
–	–	–	–	–	–
–	–	–	–	–	–
–	–	–	–	–	–
–	–	–	–	–	–
–	–	–	–	–	–
–	–	–	–	–	–
6 328	6 328	–	–	–	–
1 299 294	949 977	349 317	–	–	–
1 296 369	947 052	349 317	–	–	–
59	–	59	–	–	–
16 540	6 199	10 341	–	–	–
1 279 770	940 853	338 917	–	–	–
2 925	2 925	–	–	–	–
–	–	–	–	–	–
–	–	–	–	–	–
2 925	2 925	–	–	–	–
–	–	–	–	–	–
–	–	–	–	–	–
–	–	–	–	–	–
–	–	–	–	–	–
1 477 946	1 128 302	349 644	–	–	–
Schulden beim öffentlichen Bereich ¹					
14 617	8 089	6 528	–	–	–
–	–	–	–	–	–
–	–	–	–	–	–
–	–	–	–	–	–
–	–	–	–	–	–
–	–	–	–	–	–
–	–	–	–	–	–
–	–	–	–	–	–
8 558	8 089	468	–	–	–
8 558	8 089	468	–	–	–
–	–	–	–	–	–
–	–	–	–	–	–
–	–	–	–	–	–
–	–	–	–	–	–
–	–	–	–	–	–
–	–	–	–	–	–
–	–	–	–	–	–

**10 Kassenkredite und Kredite des Öffentlichen Gesamthaushalts in Brandenburg am 31.12.2022
nach Ebenen und Art der Schulden**

Art der Schulden	Insgesamt	Land	Davon	
			Kern- haushalt	Extra- haushalte
Laufzeit bis einschließlich 1 Jahr	300 000	300 000	300 000	–
Laufzeit über 1 Jahr bis einschließlich 5 Jahre	–	–	–	–
Laufzeit über 5 Jahre	–	–	–	–
bei verbundenen Unternehmen, Beteiligungen und Sondervermögen	6 060	–	–	–
Laufzeit bis einschließlich 1 Jahr	4 500	–	–	–
Laufzeit über 1 Jahr bis einschließlich 5 Jahre	1 560	–	–	–
Laufzeit über 5 Jahre	–	–	–	–
bei sonstigen öffentl. Sonderrechnungen	–	–	–	–
Laufzeit bis einschließlich 1 Jahr	–	–	–	–
Laufzeit über 1 Jahr bis einschließlich 5 Jahre	–	–	–	–
Laufzeit über 5 Jahre	–	–	–	–
darunter für eigenen Liquiditätsbedarf aus dem Cash- Pool/Einheitskasse/Amtskasse entnommene Mittel	396 028	387 471	387 471	–
Kredite	257 192	198 089	123 000	75 089
beim Bund	–	–	–	–
Laufzeit bis einschließlich 1 Jahr	–	–	–	–
Laufzeit über 1 Jahr bis einschließlich 5 Jahre	–	–	–	–
Laufzeit über 5 Jahre	–	–	–	–
bei Ländern	186 882	175 089	100 000	75 089
Laufzeit bis einschließlich 1 Jahr	–	–	–	–
Laufzeit über 1 Jahr bis einschließlich 5 Jahre	100 358	100 000	100 000	–
Laufzeit über 5 Jahre	86 524	75 089	–	75 089
bei Gemeinden/Gv.	31 611	–	–	–
Laufzeit bis einschließlich 1 Jahr	–	–	–	–
Laufzeit über 1 Jahr bis einschließlich 5 Jahre	–	–	–	–
Laufzeit über 5 Jahre	31 611	–	–	–
bei Zweckverbänden und dgl.	–	–	–	–
Laufzeit bis einschließlich 1 Jahr	–	–	–	–
Laufzeit über 1 Jahr bis einschließlich 5 Jahre	–	–	–	–
Laufzeit über 5 Jahre	–	–	–	–
bei der Sozialversicherung	–	–	–	–
Laufzeit bis einschließlich 1 Jahr	–	–	–	–
Laufzeit über 1 Jahr bis einschließlich 5 Jahre	–	–	–	–
Laufzeit über 5 Jahre	–	–	–	–
bei verbundenen Unternehmen, Beteiligungen und Sondervermögen	25 699	10 000	10 000	–
Laufzeit bis einschließlich 1 Jahr	–	–	–	–
Laufzeit über 1 Jahr bis einschließlich 5 Jahre	75	–	–	–
Laufzeit über 5 Jahre	25 624	10 000	10 000	–
bei sonstigen öffentl. Sonderrechnungen	13 000	13 000	13 000	–
Laufzeit bis einschließlich 1 Jahr	–	–	–	–
Laufzeit über 1 Jahr bis einschließlich 5 Jahre	–	–	–	–
Laufzeit über 5 Jahre	13 000	13 000	13 000	–
Zusammen	959 280	885 560	810 471	75 089
Insgesamt ¹	7 507 645	5 955 978	4 639 878	1 316 100

¹ Unkonsolidiert, enthält Doppelzählungen.

Gemeinden und Gemeinde- verbände	Davon		Sozialver- sicherungen unter Landes- aufsicht	Davon	
	Kern- haushalte	Extra-haushalte		Kern- haushalte	Extra- haushalte
1000 EUR					
–	–	–	–	–	–
–	–	–	–	–	–
–	–	–	–	–	–
6 060	–	6 060	–	–	–
4 500	–	4 500	–	–	–
1 560	–	1 560	–	–	–
–	–	–	–	–	–
–	–	–	–	–	–
–	–	–	–	–	–
–	–	–	–	–	–
–	–	–	–	–	–
8 558	8 089	468	–	–	–
59 103	11 815	47 288	–	–	–
–	–	–	–	–	–
–	–	–	–	–	–
–	–	–	–	–	–
–	–	–	–	–	–
11 793	11 793	–	–	–	–
–	–	–	–	–	–
358	358	–	–	–	–
11 435	11 435	–	–	–	–
31 611	–	31 611	–	–	–
–	–	–	–	–	–
–	–	–	–	–	–
31 611	–	31 611	–	–	–
–	–	–	–	–	–
–	–	–	–	–	–
–	–	–	–	–	–
–	–	–	–	–	–
–	–	–	–	–	–
–	–	–	–	–	–
–	–	–	–	–	–
15 699	22	15 677	–	–	–
–	–	–	–	–	–
75	–	75	–	–	–
15 624	22	15 602	–	–	–
–	–	–	–	–	–
–	–	–	–	–	–
–	–	–	–	–	–
–	–	–	–	–	–
73 721	19 905	53 816	–	–	–
1 551 667	1 148 207	403 460	–	–	–

**11 Schuldenstand ¹ der kommunalen Haushalte und deren Eigenbetriebe sowie Eigengesellschaften
am 31.12.2022 nach ausgewählten Körperschaften**

Amtlicher Regional- schlüssel (ARS)	Körperschaft	Schuldenstand		Darunter		
				Kassenkredite		darunter für eigenen Liquiditätsbe- darf aus dem Cash-Pool entnommene Mittel
		1 000 EUR	EUR je Einw	1 000 EUR	EUR je Einw	1 000 EUR
12051	Brandenburg an der Havel	5 702	77	–	–	–
12052	Cottbus	75 068	757	60 200	607	–
12053	Frankfurt (Oder)	34 717	603	20 000	347	–
12054	Potsdam	51 880	280	–	–	–
12060	Landkreis Barnim	44 271	232	57	0	–
12060	Landkreisverwaltung Barnim	4 726	25	–	–	–
120600005005	Ahrensfelde	160	11	–	–	–
120600020020	Bernau bei Berlin	–	–	–	–	–
120600052052	Eberswalde	2 910	71	–	–	–
120600181181	Panketal	–	–	–	–	–
120600198198	Schorfheide	5 196	506	–	–	–
120600269269	Wandlitz	8 792	366	–	–	–
120600280280	Werneuchen	11 867	1 270	–	–	–
120605003	Amt Biesenthal-Barnim	4 958	391	–	–	–
120605003	Amtsverwaltung Biesenthal-Barnim	318	25	–	–	–
120605003024	Biesenthal	2 714	445	–	–	–
120605003034	Breydin	24	28	–	–	–
120605003154	Marienwerder	1 782	1 040	–	–	–
120605003161	Melchow	120	117	–	–	–
120605003192	Rüdnitz	–	–	–	–	–
120605003250	Sydower Fließ	–	–	–	–	–
120605006	Amt Joachimsthal (Schorfheide)	1 993	374	–	–	–
120605006	Amtsverwaltung Joachimsthal (Schorfheide)	–	–	–	–	–
120605006012	Althüttendorf	–	–	–	–	–
120605006068	Friedrichswalde	–	–	–	–	–
120605006100	Joachimsthal	1 993	588	–	–	–
120605006296	Ziethen	–	–	–	–	–
120605011	Amt Britz-Chorin-Oderberg	3 669	368	57	6	–
120605011	Amtsverwaltung Britz-Chorin-Oderberg	909	91	–	–	–
120605011036	Britz	258	122	–	–	–
120605011045	Chorin	127	54	–	–	–
120605011092	Hohenfinow	341	651	57	109	–
120605011128	Liepe	257	409	–	–	–
120605011149	Lunow-Stolzenhagen	619	543	–	–	–
120605011172	Niederfinow	–	–	–	–	–
120605011176	Oderberg	1 072	507	–	–	–
120605011185	Parsteinsee	86	167	–	–	–
12061	Landkreis Dahme-Spreewald	44 306	249	–	–	–
12061	Landkreisverwaltung Dahme-Spreewald	1 953	11	–	–	–
120610020020	Bestensee	6 094	690	–	–	–
120610112112	Eichwalde	115	18	–	–	–
120610217217	Heidesee	–	–	–	–	–
120610219219	Heideblick	29	8	–	–	–
120610260260	Königs Wusterhausen	5 451	141	–	–	–
120610316316	Lübben (Spreewald)	1 160	83	–	–	–
120610320320	Luckau	2 610	274	–	–	–
120610329329	Märkische Heide	153	39	–	–	–

**11 Schuldenstand ¹ der kommunalen Haushalte und deren Eigenbetriebe sowie Eigengesellschaften
am 31.12.2022 nach ausgewählten Körperschaften**

Amtlicher Regional- schlüssel (ARS)	Körperschaft	Schuldenstand		Darunter		
				Kassenkredite		darunter für eigenen Liquiditätsbe- darf aus dem Cash-Pool entnommene Mittel
		1 000 EUR	EUR je Einw	1 000 EUR	EUR je Einw	1 000 EUR
120610332332	Mittenwalde	986	101	–	–	–
120610433433	Schönefeld	–	–	–	–	–
120610444444	Schulzendorf	7 617	801	–	–	–
120610540540	Wildau	6 500	593	–	–	–
120610572572	Zeuthen	255	22	–	–	–
120615108	Amt Schenkenländchen	4 042	446	–	–	–
120615108	Amtsverwaltung Schenkenländchen	1 695	187	–	–	–
120615108192	Groß Köris	468	194	–	–	–
120615108216	Halbe	1 044	422	–	–	–
120615108328	Märkisch Buchholz	151	176	–	–	–
120615108344	Münchehofe	78	156	–	–	–
120615108448	Schwerin	–	–	–	–	–
120615108492	Teupitz	606	321	–	–	–
120615113	Amt Lieberose/Oberspreewald	2 992	426	–	–	–
120615113	Amtsverwaltung Lieberose/Oberspreewald	1 193	170	–	–	–
120615113005	Alt Zauche-Wußwerk	185	400	–	–	–
120615113061	Byhleguhre-Byhlen	33	43	–	–	–
120615113224	Jamlitz	–	–	–	–	–
120615113308	Lieberose	255	191	–	–	–
120615113352	Neu Zauche	286	261	–	–	–
120615113450	Schwielochsee	173	117	–	–	–
120615113470	Spreewaldheide	48	105	–	–	–
120615113476	Straupitz (Spreewald)	819	882	–	–	–
120615114	Amt Unterspreewald	4 349	482	–	–	–
120615114	Amtsverwaltung Unterspreewald	1 931	214	–	–	–
120615114017	Bersteland	–	–	–	–	–
120615114097	Drahnisdorf	–	–	–	–	–
120615114164	Golßen	1 005	403	–	–	–
120615114244	Kasel-Golzig	–	–	–	–	–
120615114265	Krausnick-Groß Wasserburg	–	–	–	–	–
120615114405	Rietzneuendorf-Staakow	666	1 120	–	–	–
120615114428	Schleppzig	77	127	–	–	–
120615114435	Schönwald	62	52	–	–	–
120615114471	Steinreich	606	1 188	–	–	–
120615114510	Unterspreewald	2	3	–	–	–
12062	Landkreis Elbe-Elster	35 799	357	1 630	16	–
12062	Landkreisverwaltung Elbe-Elster	2 128	21	–	–	–
120620092092	Doberlug-Kirchhain	1 884	219	–	–	–
120620124124	Elsterwerda	3 876	494	–	–	–
120620140140	Finsteralde	9 607	606	–	–	–
120620224224	Herzberg (Elster)	664	77	–	–	–
120620410410	Röderland	286	77	–	–	–
120620461461	Schönnewalde	2 695	894	–	–	–
120620469469	Sonnenwalde	–	–	–	–	–
120625031	Verbandsgemeinde Liebenwerda	8 588	353	–	–	–
120625031	Verbandsgemeindeverwaltung Liebenwerda	1 166	48	–	–	–
120625031024	Bad Liebenwerda	2 258	242	–	–	–
120625031128	Falkenberg/Elster	3 003	477	–	–	–

**11 Schuldenstand ¹ der kommunalen Haushalte und deren Eigenbetriebe sowie Eigengesellschaften
am 31.12.2022 nach ausgewählten Körperschaften**

Amtlicher Regional- schlüssel (ARS)	Körperschaft	Schuldenstand		Darunter		
				Kassenkredite		darunter für eigenen Liquiditätsbe- darf aus dem Cash-Pool entnommene Mittel
		1 000 EUR	EUR je Einw	1 000 EUR	EUR je Einw	1 000 EUR
120625031341	Mühlberg/Elbe	333	94	–	–	–
120625031500	Uebigau-Wahrenbrück	1 828	351	–	–	–
120625202	Amt Elsterland	–	–	–	–	–
120625202	Amtsverwaltung Elsterland	–	–	–	–	–
120625202219	Heideland	–	–	–	–	–
120625202417	Rückersdorf	–	–	–	–	–
120625202440	Schilda	–	–	–	–	–
120625202453	Schönborn	–	–	–	–	–
120625202492	Tröbitz	–	–	–	–	–
120625205	Amt Kleine Elster (Niederlausitz)	2 835	530	1 630	305	–
120625205	Amtsverwaltung Kleine Elster (Niederlausitz)	1 104	207	–	–	–
120625205088	Crinitz	–	–	–	–	–
120625205293	Lichterfeld-Schacksdorf	716	756	642	678	–
120625205333	Massen-Niederlausitz	1 015	546	988	531	–
120625205425	Sallgast	–	–	–	–	–
120625207	Amt Plessa	2 603	442	–	–	–
120625207	Amtsverwaltung Plessa	369	63	–	–	–
120625207177	Gorden-Staupitz	–	–	–	–	–
120625207240	Hohenleipisch	560	290	–	–	–
120625207372	Plessa	1 674	657	–	–	–
120625207464	Schraden	–	–	–	–	–
120625209	Amt Schlieben	193	37	–	–	–
120625209	Amtsverwaltung Schlieben	27	5	–	–	–
120625209134	Fichtwald	–	–	–	–	–
120625209237	Hohenbucko	6	9	–	–	–
120625209282	Kremitzaue	–	–	–	–	–
120625209289	Lebusa	–	–	–	–	–
120625209445	Schlieben	160	67	–	–	–
120625211	Amt Schradenland	440	101	–	–	–
120625211	Amtsverwaltung Schradenland	–	–	–	–	–
120625211196	Gröden	–	–	–	–	–
120625211208	Großthiemig	384	382	–	–	–
120625211232	Hirschfeld	34	28	–	–	–
120625211336	Merzdorf	22	28	–	–	–
12063	Landkreis Havelland	64 449	382	–	–	–
12063	Landkreisverwaltung Havelland	1 052	6	–	–	–
120630036036	Brieselang	5 161	398	–	–	–
120630056056	Dallgow-Döberitz	53	5	–	–	–
120630080080	Falkensee	–	–	–	–	–
120630148148	Ketzin/Havel	450	67	–	–	–
120630189189	Milower Land	202	46	–	–	–
120630208208	Nauen	19 768	1 033	–	–	–
120630244244	Premnitz	1 225	147	–	–	–
120630252252	Rathenow	21 584	886	–	–	–
120630273273	Schönwalde-Glien	44	4	–	–	–
120630357357	Wustermark	9 831	923	–	–	–
120635302	Amt Friesack	3 687	556	–	–	–
120635302	Amtsverwaltung Friesack	–	–	–	–	–

[illegible]

**11 Schuldenstand ¹ der kommunalen Haushalte und deren Eigenbetriebe sowie Eigengesellschaften
am 31.12.2022 nach ausgewählten Körperschaften**

Amtlicher Regional- schlüssel (ARS)	Körperschaft	Schuldenstand		Darunter		
				Kassenkredite		darunter für eigenen Liquiditätsbe- darf aus dem Cash-Pool entnommene Mittel
		1 000 EUR	EUR je Einw	1 000 EUR	EUR je Einw	1 000 EUR
120635302088	Friesack	3 335	1 312	–	–	–
120635302142	Wiesenaue	–	–	–	–	–
120635302202	Mühlenberge	–	–	–	–	–
120635302228	Paulinenaue	352	258	–	–	–
120635302240	Pessin	–	–	–	–	–
120635302256	Retzow	–	–	–	–	–
120635306	Amt Nennhausen	46	10	–	–	–
120635306	Amtsverwaltung Nennhausen	46	10	–	–	–
120635306165	Kotzen	–	–	–	–	–
120635306186	Märkisch Luch	–	–	–	–	–
120635306212	Nennhausen	–	–	–	–	–
120635306293	Stechow-Ferchesar	–	–	–	–	–
120635309	Amt Rhinow	1 346	295	–	–	–
120635309	Amtsverwaltung Rhinow	–	–	–	–	–
120635309094	Gollenberg	–	–	–	–	–
120635309112	Großderschau	–	–	–	–	–
120635309134	Havelaue	–	–	–	–	–
120635309161	Kleßen-Görne	15	42	–	–	–
120635309260	Rhinow	1 316	809	–	–	–
120635309274	Seeblick	15	17	–	–	–
12064	Landkreis Märkisch-Oderland	156 412	783	92	0	–
12064	Landkreisverwaltung Märkisch-Oderland	2 014	10	–	–	–
120640029029	Altlandsberg	28 888	2 965	–	–	–
120640044044	Bad Freienwalde (Oder)	3 694	300	–	–	–
120640136136	Fredersdorf-Vogelsdorf	23 421	1 599	–	–	–
120640227227	Hoppegarten	19 795	1 073	–	–	–
120640274274	Letschin	9 337	2 353	–	–	–
120640317317	Müncheberg	1 953	273	–	–	–
120640336336	Neuenhagen bei Berlin	1 746	91	–	–	–
120640380380	Petershagen/Eggersdorf	9 821	621	–	–	–
120640428428	Rüdersdorf bei Berlin	5 315	332	–	–	–
120640448448	Seelow	8 778	1 602	–	–	–
120640472472	Strausberg	12 926	474	–	–	–
120640512512	Wriezen	5 386	745	–	–	–
120645403	Amt Falkenberg-Höhe	5 014	1 061	–	–	–
120645403	Amtsverwaltung Falkenberg-Höhe	1 142	242	–	–	–
120645403053	Beiersdorf-Freudenberg	675	1 053	–	–	–
120645403125	Falkenberg	2 606	1 126	–	–	–
120645403205	Heckelberg-Brunow	108	154	–	–	–
120645403222	Höhenland	483	454	–	–	–
120645404	Amt Golzow	4 250	812	92	18	–
120645404	Amtsverwaltung Golzow	145	28	–	–	–
120645404009	Alt Tuchebrand	820	1 029	–	–	–
120645404057	Bleyen-Genschmar	494	1 149	–	–	–
120645404172	Golzow	757	906	92	110	–
120645404266	Küsttriner Vorland	1 780	703	–	–	–
120645404538	Zechin	254	395	–	–	–
120645406	Amt Lebus	1 917	310	–	–	–

**11 Schuldenstand ¹ der kommunalen Haushalte und deren Eigenbetriebe sowie Eigengesellschaften
am 31.12.2022 nach ausgewählten Körperschaften**

Amtlicher Regional- schlüssel (ARS)	Körperschaft	Schuldenstand		Darunter		
				Kassenkredite		darunter für eigenen Liquiditätsbe- darf aus dem Cash-Pool entnommene Mittel
		1 000 EUR	EUR je Einw	1 000 EUR	EUR je Einw	1 000 EUR
120645406	Amtsverwaltung Lebus	378	61	–	–	–
120645406268	Lebus	1 127	357	–	–	–
120645406388	Podelzig	412	461	–	–	–
120645406420	Reitwein	–	–	–	–	–
120645406480	Treplin	–	–	–	–	–
120645406539	Zeschdorf	–	–	–	–	–
120645408	Amt Märkische Schweiz	6 350	591	–	–	–
120645408	Amtsverwaltung Märkische Schweiz	–	–	–	–	–
120645408084	Buckow (Märkische Schweiz)	1 476	968	–	–	–
120645408153	Garzau-Garzin	–	–	–	–	–
120645408303	Märkische Höhe	–	–	–	–	–
120645408370	Oberbarnim	–	–	–	–	–
120645408408	Rehfelde	4 874	909	–	–	–
120645408484	Waldsiedersdorf	–	–	–	–	–
120645412	Amt Seelow-Land	1 329	150	–	–	–
120645412	Amtsverwaltung Seelow-Land	–	–	–	–	–
120645412128	Falkenhagen (Mark)	91	136	–	–	–
120645412130	Fichtenhöhe	276	578	–	–	–
120645412190	Gusow-Platkow	65	48	–	–	–
120645412288	Lietzen	6	9	–	–	–
120645412290	Lindendorf	129	95	–	–	–
120645412340	Neuhardenberg	370	133	–	–	–
120645412482	Vierlinden	392	255	–	–	–
120645414	Amt Barnim-Oderbruch	4 478	645	–	–	–
120645414	Amtsverwaltung Barnim-Oderbruch	2 766	399	–	–	–
120645414061	Bliesdorf	88	65	–	–	–
120645414349	Neulewin	500	536	–	–	–
120645414365	Neutrebbin	650	463	–	–	–
120645414371	Oderaue	439	272	–	–	–
120645414393	Prötzel	–	–	–	–	–
120645414417	Reichenow-Möglin	35	61	–	–	–
12065	Landkreis Oberhavel	44 023	202	1 285	6	1 285
12065	Landkreisverwaltung Oberhavel	–	–	–	–	–
120650036036	Birkenwerder	–	–	–	–	–
120650084084	Fürstenberg/Havel	856	147	–	–	–
120650096096	Gliencke/Nordbahn	–	–	–	–	–
120650136136	Hennigsdorf	13 923	523	–	–	–
120650144144	Hohen Neuendorf	8 624	319	–	–	–
120650165165	Kremmen	4 426	565	–	–	–
120650180180	Leegebruch	–	–	–	–	–
120650193193	Liebenwalde	–	–	–	–	–
120650198198	Löwenberger Land	–	–	–	–	–
120650225225	Mühlenbecker Land	–	–	–	–	–
120650251251	Oberkrämer	–	–	–	–	–
120650256256	Oranienburg	4 198	89	–	–	–
120650332332	Velten	3 906	311	–	–	–
120650356356	Zehdenick	972	73	–	–	–
120655502	Amt Gransee und Gemeinden	7 118	769	1 285	139	1 285

**11 Schuldenstand ¹ der kommunalen Haushalte und deren Eigenbetriebe sowie Eigengesellschaften
am 31.12.2022 nach ausgewählten Körperschaften**

Amtlicher Regional- schlüssel (ARS)	Körperschaft	Schuldenstand		Darunter		
				Kassenkredite		darunter für eigenen Liquiditätsbe- darf aus dem Cash-Pool entnommene Mittel
		1 000 EUR	EUR je Einw	1 000 EUR	EUR je Einw	1 000 EUR
120655502	Amtsverwaltung Gransee und Gemeinden	4 267	461	1 285	139	1 285
120655502100	Gransee	2 553	425	–	–	–
120655502117	Großwoltersdorf	–	–	–	–	–
120655502276	Schönermark	74	169	–	–	–
120655502301	Sonnenberg	166	200	–	–	–
120655502310	Stechlin	58	48	–	–	–
12066	Landkreis Oberspreewald-Lausitz	49 315	455	614	6	–
12066	Landkreisverwaltung Oberspreewald-Lausitz	–	–	–	–	–
120660052052	Calau	2 392	310	–	–	–
120660112112	Großräschen	3 118	369	–	–	–
120660176176	Lauchhammer	7 613	538	–	–	–
120660196196	Lübbenau/Spreewald	24 098	1 520	–	–	–
120660285285	Schipkau	1 662	250	–	–	–
120660296296	Schwarzheide	3 856	690	–	–	–
120660304304	Senftenberg	1 361	58	–	–	–
120660320320	Vetschau/Spreewald	2 207	284	–	–	–
120665601	Amt Altdöbern	1 269	227	614	110	–
120665601	Amtsverwaltung Altdöbern	–	–	–	–	–
120665601008	Altdöbern	–	–	–	–	–
120665601041	Bronkow	11	20	–	–	–
120665601202	Luckaitztal	599	763	136	173	–
120665601226	Neu-Seeland	–	–	–	–	–
120665601228	Neupetershain	659	547	478	397	–
120665606	Amt Ortrand	1 546	256	–	–	–
120665606	Amtsverwaltung Ortrand	–	–	–	–	–
120665606064	Frauendorf	–	–	–	–	–
120665606104	Großkmehlen	–	–	–	–	–
120665606168	Kroppen	175	243	–	–	–
120665606188	Lindenau	363	479	–	–	–
120665606240	Ortrand	457	222	–	–	–
120665606316	Tettau	551	725	–	–	–
120665607	Amt Ruhland	193	27	–	–	–
120665607	Amtsverwaltung Ruhland	–	–	–	–	–
120665607116	Grünwald	–	–	–	–	–
120665607120	Guteborn	–	–	–	–	–
120665607124	Hermsdorf	–	–	–	–	–
120665607132	Hohenbocka	–	–	–	–	–
120665607272	Ruhland	193	51	–	–	–
120665607292	Schwarzbach	–	–	–	–	–
12067	Landkreis Oder-Spree	120 432	664	34 643	191	6 315
12067	Landkreisverwaltung Oder-Spree	–	–	–	–	–
120670036036	Beeskow	4 539	553	–	–	–
120670120120	Eisenhüttenstadt	24 332	1 051	22 000	951	–
120670124124	Erkner	3 864	324	–	–	–
120670137137	Friedland	80	27	–	–	–
120670144144	Fürstenwalde/Spree	43 433	1 330	12 643	387	6 315
120670201201	Grünheide (Mark)	7 276	800	–	–	–

**11 Schuldenstand ¹ der kommunalen Haushalte und deren Eigenbetriebe sowie Eigengesellschaften
am 31.12.2022 nach ausgewählten Körperschaften**

Amtlicher Regional- schlüssel (ARS)	Körperschaft	Schuldenstand		Darunter		
				Kassenkredite		darunter für eigenen Liquiditätsbe- darf aus dem Cash-Pool entnommene Mittel
		1 000 EUR	EUR je Einw	1 000 EUR	EUR je Einw	1 000 EUR
120670426426	Rietz-Neuendorf	119	29	–	–	–
120670440440	Schöneiche bei Berlin	6 149	468	–	–	–
120670481481	Storkow (Mark)	6 986	736	–	–	–
120670493493	Tauche	982	259	–	–	–
120670544544	Woltersdorf	4 050	477	–	–	–
120675701	Amt Brieskow-Finkenheerd	1 420	188	–	–	–
120675701	Amtsverwaltung Brieskow-Finkenheerd	–	–	–	–	–
120675701076	Brieskow-Finkenheerd	1 121	477	–	–	–
120675701180	Groß Lindow	10	6	–	–	–
120675701508	Vogelsang	–	–	–	–	–
120675701528	Wiesenu	72	57	–	–	–
120675701552	Ziltendorf	217	145	–	–	–
120675705	Amt Neuzelle	2 000	310	–	–	–
120675705	Amtsverwaltung Neuzelle	2 000	310	–	–	–
120675705292	Lawitz	–	–	–	–	–
120675705338	Neißemünde	–	–	–	–	–
120675705357	Neuzelle	–	–	–	–	–
120675706	Amt Odervorland	5 819	555	–	–	–
120675706	Amtsverwaltung Odervorland	888	85	–	–	–
120675706040	Berkenbrück	183	168	–	–	–
120675706072	Briesen (Mark)	1 098	373	–	–	–
120675706237	Jacobsdorf	1 682	889	–	–	–
120675706473	Steinhöfel	1 968	432	–	–	–
120675707	Amt Scharmützelsee	8 759	810	–	–	–
120675707	Amtsverwaltung Scharmützelsee	–	–	–	–	–
120675707024	Bad Saarow	7 286	1 137	–	–	–
120675707112	Diensdorf-Radlow	–	–	–	–	–
120675707288	Langewahl	1 473	1 720	–	–	–
120675707413	Reichenwalde	–	–	–	–	–
120675707520	Wendisch Rietz	–	–	–	–	–
120675708	Amt Schlaubetal	624	62	–	–	–
120675708	Amtsverwaltung Schlaubetal	–	–	–	–	–
120675708205	Grunow-Dammendorf	250	487	–	–	–
120675708324	Mixdorf	–	–	–	–	–
120675708336	Müllrose	374	80	–	–	–
120675708397	Ragow-Merz	–	–	–	–	–
120675708438	Schlaubetal	–	–	–	–	–
120675708458	Siehdichum	–	–	–	–	–
120675709	Amt Spreehagen	–	–	–	–	–
120675709	Amtsverwaltung Spreehagen	–	–	–	–	–
120675709173	Gosen-Neu Zittau	–	–	–	–	–
120675709408	Rauen	–	–	–	–	–
120675709469	Spreehagen	–	–	–	–	–
12068	Landkreis Ostprignitz-Ruppin	45 130	453	–	–	–
12068	Landkreisverwaltung Ostprignitz-Ruppin	6 997	70	–	–	–
120680117117	Fehrbellin	793	88	–	–	–
120680181181	Heiligengrabe	1 210	277	–	–	–
120680264264	Kyritz	4 023	436	–	–	–

**11 Schuldenstand ¹ der kommunalen Haushalte und deren Eigenbetriebe sowie Eigengesellschaften
am 31.12.2022 nach ausgewählten Körperschaften**

Amtlicher Regional- schlüssel (ARS)	Körperschaft	Schuldenstand		Darunter		
				Kassenkredite		darunter für eigenen Liquiditätsbe- darf aus dem Cash-Pool entnommene Mittel
		1 000 EUR	EUR je Einw	1 000 EUR	EUR je Einw	1 000 EUR
120680320320	Neuruppin	9 126	293	–	–	–
120680353353	Rheinsberg	2 176	274	–	–	–
120680468468	Wittstock/Dosse	10 114	714	–	–	–
120680477477	Wusterhausen/Dosse	2 688	460	–	–	–
120685804	Amt Lindow (Mark)	721	155	–	–	–
120685804	Amtsverwaltung Lindow (Mark)	–	–	–	–	–
120685804188	Herzberg (Mark)	226	334	–	–	–
120685804280	Lindow (Mark)	495	164	–	–	–
120685804372	Rüthnick	–	–	–	–	–
120685804437	Vielitzsee	–	–	–	–	–
120685805	Amt Neustadt (Dosse)	5 906	766	–	–	–
120685805	Amtsverwaltung Neustadt (Dosse)	5 186	673	–	–	–
120685805052	Breddin	79	87	–	–	–
120685805109	Dreetz	27	24	–	–	–
120685805324	Neustadt (Dosse)	291	85	–	–	–
120685805409	Sieversdorf-Hohenofen	197	276	–	–	–
120685805417	Stüdenitz-Schönermark	–	–	–	–	–
120685805501	Zernitz-Lohm	126	140	–	–	–
120685807	Amt Temnitz	1 376	250	–	–	–
120685807	Amtsverwaltung Temnitz	529	96	–	–	–
120685807072	Dabergotz	494	782	–	–	–
120685807306	Märkisch Linden	–	–	–	–	–
120685807413	Storbeck-Frankendorf	–	–	–	–	–
120685807425	Temnitzquell	42	52	–	–	–
120685807426	Temnitztal	114	75	–	–	–
120685807452	Walsleben	197	246	–	–	–
12069	Landkreis Potsdam-Mittelmark	110 898	499	8 531	38	–
12069	Landkreisverwaltung Potsdam-Mittelmark	–	–	–	–	–
120690017017	Beelitz	19 240	1 476	–	–	–
120690020020	Bad Belzig	9 028	808	286	26	–
120690249249	Groß Kreutz (Havel)	498	55	–	–	–
120690304304	Kleinmachnow	–	–	–	–	–
120690306306	Kloster Lehnin	3 723	331	–	–	–
120690397397	Michendorf	539	39	–	–	–
120690454454	Nuthetal	2 443	268	–	–	–
120690590590	Schwielowsee	4 632	422	–	–	–
120690596596	Seddiner See	1 240	268	–	–	–
120690604604	Stahnsdorf	24 000	1 486	–	–	–
120690616616	Teltow	–	–	–	–	–
120690632632	Treuenbrietzen	10 550	1 397	6 900	914	–
120690656656	Werder (Havel)	6 419	238	–	–	–
120690665665	Wiesenburg/Mark	7 416	1 729	1 345	314	–
120695902	Amt Beetzsee	2 371	284	–	–	–
120695902	Amtsverwaltung Beetzsee	1 826	219	–	–	–
120695902018	Beetzsee	–	–	–	–	–
120695902019	Beetzseeheide	–	–	–	–	–
120695902270	Havelsee	–	–	–	–	–
120695902460	Päwesin	81	156	–	–	–

**11 Schuldenstand ¹ der kommunalen Haushalte und deren Eigenbetriebe sowie Eigengesellschaften
am 31.12.2022 nach ausgewählten Körperschaften**

Amtlicher Regional- schlüssel (ARS)	Körperschaft	Schuldenstand		Darunter		
				Kassenkredite		darunter für eigenen Liquiditätsbe- darf aus dem Cash-Pool entnommene Mittel
		1 000 EUR	EUR je Einw	1 000 EUR	EUR je Einw	1 000 EUR
120695902541	Roskow	464	396	–	–	–
120695904	Amt Brück	15 754	1 345	–	–	–
120695904	Amtsverwaltung Brück	2 240	191	–	–	–
120695904052	Borkheide	2 016	907	–	–	–
120695904056	Borkwalde	3 478	1 816	–	–	–
120695904076	Brück	7 225	1 725	–	–	–
120695904216	Golzow	795	567	–	–	–
120695904345	Linthe	–	–	–	–	–
120695904470	Planebruch	–	–	–	–	–
120695910	Amt Niemegk	888	188	–	–	–
120695910	Amtsverwaltung Niemegk	148	31	–	–	–
120695910402	Mühlenfließ	–	–	–	–	–
120695910448	Niemegk	740	356	–	–	–
120695910474	Planetel	–	–	–	–	–
120695910485	Rabenstein/Fläming	–	–	–	–	–
120695917	Amt Wusterwitz	74	14	–	–	–
120695917	Amtsverwaltung Wusterwitz	–	–	–	–	–
120695917028	Bensdorf	–	–	–	–	–
120695917537	Rosenau	–	–	–	–	–
120695917688	Wusterwitz	74	24	–	–	–
120695918	Amt Ziesar	2 083	340	–	–	–
120695918	Amtsverwaltung Ziesar	–	–	–	–	–
120695918089	Buckautal	–	–	–	–	–
120695918224	Görzke	611	502	–	–	–
120695918232	Gräben	–	–	–	–	–
120695918648	Wenzlow	–	–	–	–	–
120695918680	Wollin	–	–	–	–	–
120695918696	Ziesar	1 472	586	–	–	–
12070	Landkreis Prignitz	18 028	236	–	–	–
12070	Landkreisverwaltung Prignitz	2 050	27	–	–	–
120700125125	Groß Pankow (Prignitz)	416	110	–	–	–
120700149149	Gumtow	–	–	–	–	–
120700173173	Karstädt	–	–	–	–	–
120700296296	Perleberg	4 418	365	–	–	–
120700302302	Plattenburg	184	55	–	–	–
120700316316	Pritzwalk	2 703	229	–	–	–
120700424424	Wittenberge	2 588	154	–	–	–
120705001	Amt Bad Wilsnack/Weisen	2 003	326	–	–	–
120705001	Amtsverwaltung Bad Wilsnack/Weisen	81	13	–	–	–
120705001008	Bad Wilsnack	317	122	–	–	–
120705001052	Breese	1 538	1 028	–	–	–
120705001241	Legde/Quitze	–	–	–	–	–
120705001348	Rühstädt	–	–	–	–	–
120705001416	Weisen	67	68	–	–	–
120705005	Amt Lenzen-Elbtalaue	652	165	–	–	–
120705005	Amtsverwaltung Lenzen-Elbtalaue	19	5	–	–	–
120705005060	Cumlosen	82	115	–	–	–
120705005236	Lanz	59	82	–	–	–

**11 Schuldenstand ¹ der kommunalen Haushalte und deren Eigenbetriebe sowie Eigengesellschaften
am 31.12.2022 nach ausgewählten Körperschaften**

Amtlicher Regional- schlüssel (ARS)	Körperschaft	Schuldenstand		Darunter		
				Kassenkredite		darunter für eigenen Liquiditätsbe- darf aus dem Cash-Pool entnommene Mittel
		1 000 EUR	EUR je Einw	1 000 EUR	EUR je Einw	1 000 EUR
120705005244	Lenzen (Elbe)	492	239	–	–	–
120705005246	Lenzerwische	–	–	–	–	–
120705006	Amt Meyenburg	911	217	–	–	–
120705006	Amtsverwaltung Meyenburg	75	18	–	–	–
120705006096	Gerdshagen	–	–	–	–	–
120705006153	Halenbeck-Rohlsdorf	48	92	–	–	–
120705006222	Kümmernitztal	–	–	–	–	–
120705006266	Marienfließ	–	–	–	–	–
120705006280	Meyenburg	788	370	–	–	–
120705009	Amt Pulitz-Berge	2 103	443	–	–	–
120705009	Amtsverwaltung Putlitz-Berge	–	–	–	–	–
120705009028	Berge	–	–	–	–	–
120705009145	Gülitz-Reetz	175	393	–	–	–
120705009300	Pirow	–	–	–	–	–
120705009325	Putlitz	1 928	730	–	–	–
120705009393	Triglitz	–	–	–	–	–
12071	Landkreis Spree-Neiße	142 349	1 263	58 874	522	–
12071	Landkreisverwaltung Spree-Neiße	25 790	229	–	–	–
120710057057	Drebkau	3 274	599	–	–	–
120710076076	Forst (Lausitz)	35 611	1 993	34 290	1 919	–
120710160160	Guben	19 089	1 162	2 000	122	–
120710244244	Kolkwitz	2 549	271	–	–	–
120710301301	Neuhausen/Spree	719	145	–	–	–
120710337337	Schenkendöbern	680	195	–	–	–
120710372372	Spremberg	4 034	187	–	–	–
120710408408	Welzow	223	68	–	–	–
120715101	Amt Burg (Spreewald)	15 612	1 717	–	–	–
120715101	Amtsverwaltung Burg (Spreewald)	6 245	687	–	–	–
120715101028	Briesen	527	656	–	–	–
120715101032	Burg (Spreewald)	4 757	1 122	–	–	–
120715101041	Dissen-Striesow	1 292	1 295	–	–	–
120715101164	Guhrow	169	325	–	–	–
120715101341	Schmogrow-Fehrow	816	1 008	–	–	–
120715101412	Werben	1 806	1 049	–	–	–
120715102	Amt Döbern-Land	23 557	2 264	15 224	1 463	–
120715102	Amtsverwaltung Döbern-Land	6 005	577	–	–	–
120715102044	Döbern	9 434	3 012	7 452	2 379	–
120715102074	Felixsee	1 890	1 022	1 800	973	–
120715102153	Groß Schacksdorf-Simmersdorf	11	13	–	–	–
120715102189	Jämlitz-Klein Döben	–	–	–	–	–
120715102294	Neiße-Malxetal	259	162	190	119	–
120715102392	Tschernitz	5 483	4 619	5 402	4 551	–
120715102414	Wiesengrund	475	354	380	283	–
120715107	Amt Peitz	11 211	1 046	7 360	687	–
120715107	Amtsverwaltung Peitz	–	–	–	–	–
120715107052	Drachhausen	–	–	–	–	–
120715107060	Drehnow	–	–	–	–	–
120715107176	Heinersbrück	1 081	1 829	860	1 455	–

**11 Schuldenstand ¹ der kommunalen Haushalte und deren Eigenbetriebe sowie Eigengesellschaften
am 31.12.2022 nach ausgewählten Körperschaften**

Amtlicher Regional- schlüssel (ARS)	Körperschaft	Schuldenstand		Darunter		
				Kassenkredite		darunter für eigenen Liquiditätsbe- darf aus dem Cash-Pool entnommene Mittel
		1 000 EUR	EUR je Einw	1 000 EUR	EUR je Einw	1 000 EUR
120715107193	Jänschwalde	–	–	–	–	–
120715107304	Peitz	5 095	1 154	1 500	340	–
120715107384	Tauer	–	–	–	–	–
120715107386	Teichland	5 000	4 579	5 000	4 579	–
120715107401	Turnow-Preilack	35	31	–	–	–
12072	Landkreis Teltow-Fläming	59 481	340	–	–	–
12072	Landkreisverwaltung Teltow-Fläming	13 153	75	–	–	–
120720002002	Am Mellensee	2 579	365	–	–	–
120720014014	Baruth/Mark	2 884	671	–	–	–
120720017017	Blankenfelde-Mahlow	–	–	–	–	–
120720120120	Großbeeren	3 170	353	–	–	–
120720169169	Jüterbog	5 069	404	–	–	–
120720232232	Luckenwalde	16 984	821	–	–	–
120720240240	Ludwigsfelde	1 074	38	–	–	–
120720297297	Niedergörsdorf	2 178	348	–	–	–
120720312312	Nuthe-Urstromtal	1 245	186	–	–	–
120720340340	Rangsdorf	2 757	236	–	–	–
120720426426	Trebbin	1 513	152	–	–	–
120720477477	Zossen	4 697	227	–	–	–
120725204	Amt Dahme/Mark	2 178	242	–	–	–
120725204	Amtsverwaltung Dahme/Mark	1 065	118	–	–	–
120725204053	Dahme/Mark	1 113	230	–	–	–
120725204055	Dahmetal	–	–	–	–	–
120725204157	Ihlow	–	–	–	–	–
120725204298	Niederer Fläming	–	–	–	–	–

Schulden beim nicht-öffentlichen Bereich					
Eigenbetriebe		Eigengesellschaften ²			
		unmittelbare Beteiligung		mittelbare Beteiligung ³	
1 000 EUR	EUR je Einw	1 000 EUR	EUR je Einw	1 000 EUR	EUR je Einw
–	–	–	–	–	–
–	–	–	–	–	–
–	–	–	–	–	–
–	–	–	–	–	–
–	–	–	–	–	–
12 612	72	118 687	678	–	–
6 067	35	9 573	55	–	–
–	–	2 400	340	–	–
3 889	905	2 502	582	–	–
–	–	8 786	301	–	–
–	–	15 031	1 674	–	–
–	–	8 021	639	–	–
–	–	20 873	1 008	–	–
–	–	43 604	1 556	–	–
–	–	–	–	–	–
–	–	–	–	–	–
2 656	228	–	–	–	–
–	–	3 206	322	–	–
–	–	2 465	119	–	–
–	–	2 226	247	–	–
–	–	–	–	–	–
–	–	2 226	459	–	–
–	–	–	–	–	–
–	–	–	–	–	–
–	–	–	–	–	–

**11 Schuldenstand ¹ der kommunalen Haushalte und deren Eigenbetriebe sowie Eigengesellschaften
am 31.12.2022 nach ausgewählten Körperschaften**

Amtlicher Regional- schlüssel (ARS)	Körperschaft	Schuldenstand		Darunter		
				Kassenkredite		darunter für eigenen Liquiditätsbe- darf aus dem Cash-Pool entnommene Mittel
		1 000 EUR	EUR je Einw	1 000 EUR	EUR je Einw	1 000 EUR
12073	Landkreis Uckermark	45 957	389	489	4	489
12073	Landkreisverwaltung Uckermark	5 247	44	–	–	–
120730008008	Angermünde	5 598	408	–	–	–
120730069069	Boitzenburger Land	1 730	552	–	–	–
120730384384	Lychen	664	209	–	–	–
120730429429	Nordwestuckermark	3 334	800	–	–	–
120730452452	Prenzlau	742	39	–	–	–
120730572572	Templin	1 648	105	–	–	–
120730579579	Uckerland	303	118	–	–	–
120735051440	Pinnow	5 625	6 392	–	–	–
120735051532	Schwedt/Oder	4 822	144	–	–	–
120735303	Amt Brüssow	4 552	1 036	–	–	–
120735303	Amtsverwaltung Brüssow (Uckermark)	–	–	–	–	–
120735303085	Brüssow	992	548	–	–	–
120735303093	Carmzow-Wallmow	534	901	–	–	–
120735303216	Göritz	523	663	–	–	–
120735303490	Schenkenberg	470	751	–	–	–
120735303520	Schönfeld	2 033	3 511	–	–	–
120735304	Amt Gartz (Oder)	2 592	390	–	–	–
120735304	Amtsverwaltung Gartz (Oder)	–	–	–	–	–
120735304097	Casekow	463	248	–	–	–
120735304189	Gartz (Oder)	873	356	–	–	–
120735304309	Hohenselchow-Groß Pinnow	456	641	–	–	–
120735304393	Mescherin	158	197	–	–	–
120735304565	Tantow	642	795	–	–	–
120735305	Amt Gerswalde	6 651	1 513	–	–	–
120735305	Amtsverwaltung Gerswalde	60	14	–	–	–
120735305157	Flieth-Stegelit	822	1 595	–	–	–
120735305201	Gerswalde	1 545	998	–	–	–
120735305396	Milnersdorf	3 594	2 468	–	–	–
120735305404	Mittenwalde	540	1 399	–	–	–
120735305569	Temmen-Ringenwalde	90	184	–	–	–
120735306	Amt Gramzow	2 449	356	489	71	489
120735306	Amtsverwaltung Gramzow	161	23	–	–	–
120735306225	Gramzow	195	106	–	–	–
120735306261	Grünow	–	–	–	–	–
120735306430	Oberuckersee	562	341	–	–	–
120735306458	Randowtal	1 210	1 297	489	524	489
120735306578	Uckerfelde	199	206	–	–	–
120735306645	Zichow	122	229	–	–	–

¹ einschließlich Kassenkredite

² einschließlich Krankenhäuser

Das Amt für Statistik Berlin-Brandenburg

Das Amt für Statistik Berlin-Brandenburg ist für beide Länder die zentrale Dienstleistungseinrichtung auf dem Gebiet der amtlichen Statistik. Das Amt erbringt Serviceleistungen im Bereich Information und Analyse für die breite Öffentlichkeit, für alle gesellschaftlichen Gruppen sowie für Kunden aus Verwaltung und Politik, Wirtschaft und Wissenschaft. Kerngeschäft des Amtes ist die Durchführung der gesetzlich angeordneten amtlichen Statistiken für Berlin und Brandenburg. Das Amt erhebt die Daten, bereitet sie auf, interpretiert und analysiert sie und veröffentlicht die Ergebnisse. Die Grundversorgung aller Nutzerinnen und Nutzer mit statistischen Informationen erfolgt unentgeltlich, im Wesentlichen über das Internet und den Informationsservice. Daneben werden nachfrage- und zielgruppenorientierte Standardauswertungen zu Festpreisen angeboten. Kundenspezifische Aufbereitung/Beratung zu kostendeckenden Preisen ergänzt das Spektrum der Informationsbereitstellung.

Amtliche Statistik im Verbund

Die Statistiken werden bundesweit nach einheitlichen Konzepten, Methoden und Verfahren arbeitsteilig erstellt. Die Statistischen Ämter der Länder sind dabei grundsätzlich für die Durchführung der Erhebungen, für die Aufbereitung und Veröffentlichung der Ländereergebnisse zuständig. Durch diese Kooperation in einem „Statistikverbund“ entstehen für alle Länder vergleichbare und zu einem Bundesergebnis zusammenführbare Erhebungsergebnisse.

Produkte und Dienstleistungen

Informationsservice

info@statistik-bbb.de

Tel. 0331 8173 -1777

Fax 0331 817330 -4091

Mo–Do 8:00–15:30 Uhr, Fr 8:00–13:30 Uhr

Statistische Informationen für jedermann sowie maßgeschneiderte Aufbereitung von Daten über Berlin und Brandenburg, Auskunft, Beratung, Pressedienst.

Standort Potsdam

Steinstraße 104–106, 14480 Potsdam

Standort Berlin

Alt-Friedrichsfelde 60, 10315 Berlin

Internet-Angebot

www.statistik-berlin-brandenburg.de mit aktuellen Daten, Pressemitteilungen, Fachbeiträgen, Statistischen Berichten zum kostenlosen Herunterladen, regionalstatistischen Informationen, Wahlstatistiken und -analysen sowie einem Überblick über das gesamte Leistungsspektrum des Amtes.

Statistische Berichte

mit Ergebnissen der einzelnen Statistiken in Tabellen in tiefer sachlicher Gliederung und Grafiken zur Veranschaulichung von Entwicklungen und Strukturen.

Statistische Bibliothek

Alt-Friedrichsfelde 60, 10315 Berlin

bibliothek@statistik-bbb.de

Tel. 0331 8173 -3540

Datenangebot aus dem Sachgebiet

Informationen zu dieser Veröffentlichung

Referat 21

Tel. 0331 8173 - 1211

finanzstatistik@statistik-bbb.de

Weitere Veröffentlichungen zum Thema

Statistische Berichte:

- Schulden der öffentlichen Haushalte und der öffentlich bestimmten Fonds, Einrichtungen und wirtschaftlichen Unternehmen im Land Brandenburg
L III 1

Statistisches Bundesamt

Fachserie 14, Reihe 5

- Schulden der öffentlichen Haushalte