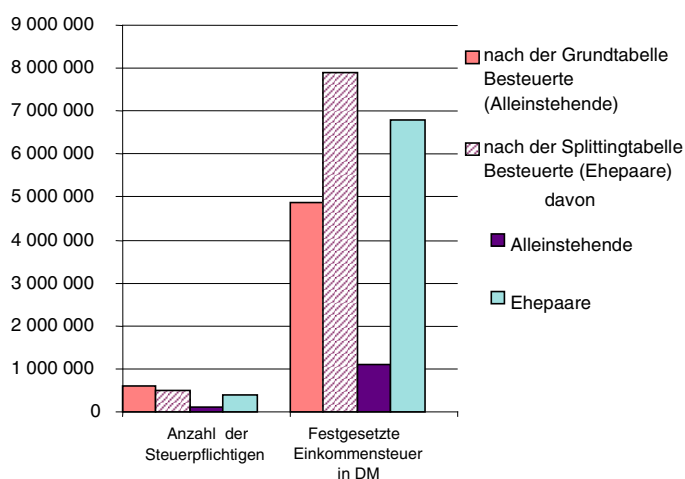


# Statistischer Bericht

\*L IV 3 – 3j 95

## Einkommen der Einkommensteuerpflichtigen und seine Besteuerung in Berlin 1995

Unbeschränkt Lohn- und Einkommensteuerpflichtige nach Grund-  
und Splittingtabellen-Besteuerung in Berlin 1995



# Information und Beratung

## Wir über uns

Der Auftrag des Statistischen Landesamtes Berlin ist im Berliner Landesstatistikgesetz vom 9. Dezember 1992 definiert. Das Amt hat entsprechend den Grundsätzen der Neutralität, Objektivität und wissenschaftlichen Unabhängigkeit Daten unter Verwendung neuester wissenschaftlicher Erkenntnisse, sachgerechter Methoden und Informationstechniken zu sammeln und für die Darstellung politischer, gesellschaftlicher, wirtschaftlicher und ökologischer Zusammenhänge aufzuschlüsseln.

## So erreichen Sie uns

Das **Statistische Landesamt Berlin** befindet sich im „Bildungs- und Verwaltungszentrum Friedrichsfelde“ im Bezirk Lichtenberg (Nähe Tierpark Friedrichsfelde).  
**Statistisches Landesamt Berlin  
Alt-Friedrichsfelde 60  
10315 Berlin**

Der Komplex ist über die Eingänge „Einfahrt Gensinger Straße“, „Einfahrt Alfred-Kowalke-Straße“ sowie Bushaltestelle „Bildungs- und Verwaltungszentrum“ zugänglich.

### Verkehrsverbindungen:

**U-Bahn**, Linie U 5 bis Bahnhof „Friedrichsfelde“ (Anschluss Bus 108 bis Haltestelle „Bildungs- und Verwaltungszentrum“),

**S-Bahn**, Linien S 5, S 7, S 75 bis Bahnhof „Friedrichsfelde-Ost“ (Anschluss Bus 392, Haltestelle „Bildungs- und Verwaltungszentrum“)

**Straßenbahn**, Linien 26, 27, 28 bis Haltestelle „Am Tierpark“,

**Bus**, Linien 108, 392 bis Haltestelle „Bildungs- und Verwaltungszentrum“ oder Linien 194, 291 bis Haltestelle „Am Tierpark / Alfred-Kowalke-Straße“.

## Veröffentlichungen

Sie erhalten alle Publikationen des Statistischen Landesamtes in unserer **Bibliothek**:

Telefon: (030) 9021 3540.

### Öffnungszeiten:

montags bis mittwochs

von 9 bis 15 Uhr,

donnerstags

von 9 bis 17 Uhr und

freitags

von 9 bis 14 Uhr.

Hier stehen darüber hinaus auch die Veröffentlichungen der anderen Statistischen Ämter der Länder und des Bundes zur Verfügung, ebenso internationale Publikationen, insbesondere Standardwerke zur statistischen Methodenlehre und zu Wirtschafts- und Sozialwissenschaften.

Ein aktuelles Verzeichnis unserer Veröffentlichungen ist bei der

**Zentralen Information und Beratung** erhältlich.

Im **Internet** ist das Statistische Landesamt Berlin unter anderem mit Eckdaten für Berlin und Online-Datenbanken vertreten:

**[www.statistik-berlin.de](http://www.statistik-berlin.de)**

## Informationen zu dieser Veröffentlichung

### Fachbereich Lohn- und Einkommensteuer:

Telefon: (030) 9021 3535 / 3524

Telefax: (030) 9021 3909

E-Mail Internet:

[Steuern@statistik-berlin.de](mailto:Steuern@statistik-berlin.de)

### Auskunftsstelle:

Zentrale Information und Beratung

(ZI), Haus 3, Erdgeschoss

Zimmer 3.005,

Telefon: (030) 9021 3434

Telefax: (030) 9021 3655

E-Mail: [info@statistik-berlin.de](mailto:info@statistik-berlin.de)

## Zeichenerklärung

- nichts vorhanden
- () Aussagewert ist eingeschränkt
- Zahlenwert unbekannt oder geheimzuhalten
- x Tabellenfach gesperrt, weil Aussage nicht sinnvoll
- / Zahlenwert nicht sicher genug
- 0 weniger als die Hälfte von 1 in der letzten besetzten Stelle, jedoch mehr als nichts
- p vorläufige Zahl
- ... Angabe fällt später an
- r berichtigte Zahl
- s geschätzte Zahl

Durch Auf- bzw. Abrunden von Einzelangaben können sich geringe Abweichungen in den Endsummen ergeben.

# Inhaltsverzeichnis

Seite

<b>Information und Beratung</b>	<b>2</b>
<b>Erläuterungen</b>	<b>4</b>
Allgemeine Hinweise	4
Definitionen	6
<b>Erhebungsmerkmale</b>	<b>6</b>
<b>Ergebnisse kurz gefasst</b>	<b>7</b>
<b>Datenangebot aus dem Sachgebiet</b>	
Datenangebot	53
Lieferung	53
Kosten	53
Information und Beratung	53
Weitere Veröffentlichungen zum Thema	53
<b>Allgemeines Informationsangebot</b>	<b>54</b>
<b>Bestellung</b>	
Liefer- und Zahlungsbedingungen	55

## Grafiken

<b>1</b>	Durchschnittlicher Gesamtbetrag der Einkünfte je Lohn- und Einkommensteuerpflichtigen in Berlin 1995 nach Bezirken .....	<b>8</b>
<b>2</b>	Summe der positiven Einkünfte aus überwiegenden Einkunftsarten in Berlin 1995 .....	<b>8</b>

## Tabellen

	Übersicht der Lohn- und Einkommensteuerpflichtigen, Gesamtbetrag der Einkünfte und festgesetzte Einkommensteuer in Berlin 1992 und 1995.....	<b>9</b>
<b>1</b>	Unbeschränkt Lohn- und Einkommensteuerpflichtige nach Grund-/Splittingtabellen-Gliederung und Größenklassen des Gesamtbetrags der Einkünfte .....	<b>10</b>
<b>2</b>	Unbeschränkt Lohn- und Einkommensteuerpflichtige nach überwiegender Einkunftsart und Größenklassen des Gesamtbetrags der Einkünfte .....	<b>16</b>
<b>3</b>	Berechnung des Gesamtbetrags der Einkünfte aus der Summe der Einkünfte für die unbeschränkt Lohn- und Einkommensteuerpflichtigen nach Grund-/Splittingtabellen-Gliederung und Größenklassen des Gesamtbetrags der Einkünfte.....	<b>24</b>
<b>4</b>	Sonderausgaben der unbeschränkt Lohn- und Einkommensteuerpflichtigen nach Grund-/Splittingtabellen-Gliederung und Größenklassen des Gesamtbetrags der Einkünfte.....	<b>26</b>
<b>5</b>	Berechnung des Einkommens aus dem Gesamtbetrag der Einkünfte für die unbeschränkt Lohn- und Einkommensteuerpflichtigen nach Grund-/Splittingtabellen-Gliederung und Größenklassen des Gesamtbetrags der Einkünfte .....	<b>30</b>
<b>6</b>	Berechnung des zu versteuernden Einkommens aus dem Einkommen der unbeschränkt Lohn- und Einkommensteuerpflichtigen nach Grund-/Splittingtabellen-Gliederung und Größenklassen des Gesamtbetrags der Einkünfte.....	<b>32</b>
<b>7</b>	Berechnung der festgesetzten aus der tariflichen Einkommensteuer für die unbeschränkt Lohn- und Einkommensteuerpflichtigen nach Grund-/Splittingtabellen-Gliederung und Größenklassen des Gesamtbetrags der Einkünfte .....	<b>34</b>
<b>8</b>	Berechnung der verbleibenden Einkommensteuer aus der festgesetzten Einkommensteuer für die unbeschränkt Lohn- und Einkommensteuerpflichtigen nach Grund-/Splittingtabellen-Gliederung und Größenklassen des Gesamtbetrags der Einkünfte.....	<b>36</b>
<b>9</b>	Unbeschränkt steuerpflichtige Lohn- und Einkommensbezieher nach Grund-/Splittingtabellen-Gliederung, Geschlecht und Größenklassen der Summe der individuellen Einkünfte.....	<b>38</b>
<b>10</b>	Unbeschränkt Lohn- und Einkommensteuerpflichtige mit Gliederung nach positivem oder negativem Einkommen in regionaler Gliederung.....	<b>44</b>
<b>11</b>	Unbeschränkt Lohn- und Einkommensteuerpflichtige, Gesamtbetrag der Einkünfte und festgesetzte Einkommensteuer /Jahreslohnsteuer nach Größenklassen des Gesamtbetrags der Einkünfte in regionaler Gliederung .....	<b>48</b>
	Lohnsteuerpflichtige, Bruttolohn und Jahreslohnsteuer nach der Höhe des Bruttolohns in Berlin 1995 .....	<b>52</b>

## Impressum

Berliner Statistik  
Statistischer Bericht

\*L IV 3 – 3j 95

\* Bericht enthält Angaben, die alle Statistischen Landesämter für ihren Bereich unter gleicher Kennziffer veröffentlichen

### Herausgeber

Statistisches Landesamt Berlin  
Alt-Friedrichsfelde 60  
10315 Berlin

### Erscheinungsfolge

dreijährlich

### Preis

DM 24,00 / EUR 12,27

### Bestell Nr.

320.3

© Statistisches Landesamt Berlin.

Für nichtgewerbliche Zwecke sind Vervielfältigung und unentgeltliche Verbreitung, auch auszugsweise, nur mit Quellenangabe gestattet. Die Verbreitung, auch auszugsweise, über elektronische Systeme/Datenträger bedarf der vorherigen Zustimmung. Alle übrigen Rechte bleiben vorbehalten

## Erläuterungen

### Allgemeine Hinweise

#### Aufgabe und Ziel der Statistik

Die Einkommensteuerstatistik gibt einen detaillierten Überblick über den Kreis der lohn- und einkommensteuerpflichtigen natürlichen Personen sowie über die Höhe, Verteilung und Besteuerung des veranlagten / nicht veranlagten Einkommens. Die Ergebnisse der Statistik dienen als Orientierungshilfe für finanz- und steuerpolitische Entscheidungen und werden zur Berechnung der Schlüsselzahlen für die Aufteilung des Gemeindeanteils an der Einkommensteuer (§§ 1-3 Gemeindefinanzreformgesetz) herangezogen. Außerdem wird die Lohn- und Einkommensteuerstatistik auch als Basis für die Feststellung der Zerlegungsanteile der nicht vom Wohnsitzland der Steuerpflichtigen vereinnahmten Lohnsteuerbeträge verwendet (§ 5 Zerlegungsgesetz).

#### Rechtsgrundlage

Gesetz über Steuerstatistiken (StStatG) vom 11. Oktober 1995, veröffentlicht als Artikel 35 im Jahressteuergesetz 1996 (BGBl. I S. 1250,1409).

#### Periodizität

Diese Statistik wird dreijährlich erhoben.

#### Region

Berlin

#### Berichtskreis

Die Lohn- und Einkommensteuerstatistik ist eine Sekundärstatistik. Die Datenlieferungen für die Lohn- und Einkommensteuerpflichtigen, bei denen eine maschinelle Zwangs- oder Antragsveranlagung durchgeführt wurde, übermittelte die Oberfinanzdirektion Berlin, zur Wahrung des Steuergeheimnisses, in anonymisierter Form (§ 30 Abgabenordnung).

Die Erhebungsunterlagen werden auf drei Wegen an das Statistische Landesamt geliefert:

- auf maschinell lesbaren Datenträgern durch die Oberfinanzdirektion Berlin.
- Steuerkarten der Lohnsteuerpflichtigen ohne Einkommensteuerveranlagung bzw. mit personeller Einkommensteuerveranlagung durch die Finanzämter.
- bei Personengesellschaften und Gemeinschaften in Form von Statistischen Blättern.

#### Klassifikation

Den Erhebungen liegt die vom Statistischen Bundesamt herausgegebene „Klassifikation der Wirtschaftszweige, Ausgabe 1993 (WZ 93)“ - Tiefengliederung für die Steuerstatistiken (Gewerbekennzahlen – GKZ 93) zugrunde.

#### Methodische Hinweise

Zur Einkommensteuer veranlagt werden alle Personen mit Einkünften im Inland, wenn der Gesamtbetrag der Einkünfte 5 777 DM für Ledige bzw. 11 555 DM für Verheiratete übersteigt und keine Einkünfte aus nichtselbständiger Arbeit vorliegen haben.

Für Steuerpflichtige mit Einkünften aus nichtselbständiger Arbeit (Bruttolohn) erfolgte eine Veranlagung

- bei einem Einkommen von mehr als 27 000 DM (Alleinstehende) bzw. 54 000 DM (Verheiratete)
- bei zusätzlichen Einnahmen aus anderen Einkunftsarten von über 800 DM
- bei mehreren gleichzeitigen Dienstverhältnissen.

Der Einkommensteuer unterliegen nach § 2 Abs. 1 EStG Einkünfte aus

1. Land- und Forstwirtschaft
2. Gewerbebetrieb
3. selbständiger Arbeit
4. nichtselbständiger Arbeit
5. Kapitalvermögen
6. Vermietung und Verpachtung
7. sonstigen Einkunftsarten

die der Steuerpflichtige während seiner unbeschränkten Einkommensteuerpflicht oder als inländische Einkünfte während seiner beschränkten Einkommensteuerpflicht erzielt.

Die Berechnung der Jahreslohnsteuer bzw. Einkommensteuer erfolgt nach dem zu versteuernden Einkommen, das sich nach Berücksichtigung von absetzbaren Beträgen aus der Summe der Einkünfte aus den sieben Einkunftsarten (§ 2 Einkommensteuergesetz - EStG) ergibt. Dabei gelten bei den ersten drei Einkunftsarten die Gewinne als Einkünfte, bei den anderen der Überschuss der Einnahmen über die Werbungskosten, die nach § 9 EStG der Erwerbung, Sicherung und Erhaltung der Einnahmen dienen.

In dem folgenden Berechnungsschema wird der Zusammenhang zwischen den verschiedenen Einkunfts-, Einkommens- bzw. Steuerbegriffen vereinfacht dargestellt.

**Ermittlung des zu versteuernden Einkommens**

- = **Summe der Einkünfte** aus den sieben Einkunftsarten (nach Ausgleich etwaiger Verluste)
  - Altersentlastungsbetrag (§ 24a EStG)
  - Abzug für Land- und Forstwirte (§ 13 Abs. 3 EStG)
- = **Gesamtbetrag der Einkünfte** (§ 2 Abs. 3 EStG)
  - Sonderausgaben (§§ 10, 10b, 10c EStG)
  - außergewöhnliche Belastungen (§§ 33 bis 33c EStG)
  - Steuerbegünstigung zur Förderung des Wohneigentums, Gebäude und Baudenkmale sowie der schutzwürdigen Kulturgüter (§§ 10e bis 10h, § 52 Abs. 21 Sätze 4 - 7 EStG und § 7 Fördergebietsgesetz)
  - Verlustabzug (§§ 10d, 2a Abs. 3 Satz 2 EStG)
- = **Einkommen** (§ 2 Abs. 4 EStG)
  - Kinderfreibetrag (§ 32 Abs. 6 EStG)
  - Haushaltsfreibetrag (§ 32 Abs. 7 EStG)
  - Tariffreibetrag (§ 32 Abs. 8 EStG)
  - Härteausgleich (§ 46 Abs. 3 EStG, § 70 EStDV)
- = **zu versteuerndes Einkommen** (§ 2 Abs. 5 EStG)

**Ermittlung der festzusetzenden Einkommensteuer**

Aus dem zu versteuernden Einkommen errechnet sich die Lohn- und Einkommensteuerschuld in der Regel wie folgt :

**Steuerbetrag**

- a) nach der Grund- bzw. Splittingtabelle (§ 32a Abs. 1 und 5, § 50 Abs. 3 EStG)
- oder
- b) nach dem bei Anwendung des Progressionsvorbehalts (§ 32b EStG) oder der Steuerersatzbegrenzung sich ergebenden Steuersatz
- + Steuer auf die nach einem ermäßigten Satz zu besteuernenden Einkünfte (§§ 34, 34b, 34c Abs. 4 EStG)
- = **Tarifliche Einkommensteuer** (§ 32a Abs. 1 und 5 EStG)
  - Entlastungsbetrag nach § 32c Abs. 1 und 6 EStG
  - ausländische Steuern nach § 34c Abs. 1 und 6 EStG, § 12 Außensteuergesetz (AStG)
  - Steuerermäßigung bei Land- und Forstwirtschaft nach § 34e EStG
  - Steuerermäßigung für Steuerpflichtige mit Kindern bei Inanspruchnahme erhöhter Absetzungen für Wohngebäude oder der Steuerbegünstigungen für eigengenutztes Wohneigentum (§ 34f EStG - "Baukindergeld")
  - Steuerermäßigung bei Mitgliedsbeiträgen und Spenden an politische Parteien und unabhängige Wählervereinigungen (§ 34g EStG)
  - Steuerermäßigung nach § 7a Fördergebietsgesetz (FördG)
- = **Festgesetzte Einkommensteuer** (Steuerschuld - § 2 Abs. 6 EStG)

**Hinweise auf andere Veröffentlichungen**

Ergebnisse für das gesamte Bundesgebiet enthält die vom Statistischen Bundesamt herausgegebene Fachserie 14, Reihe 7.1, „Lohn- und Einkommensteuer“.

## Erhebungsmerkmale

### Definitionen

#### Unbeschränkt Steuerpflichtige

Natürliche Personen, die im Inland einen Wohnsitz oder ihren gewöhnlichen Aufenthalt haben, mit ihren in- und ausländischen Einkünften (§ 1 EStG). Ehegatten wurden grundsätzlich als ein Steuerpflichtiger behandelt, sofern nicht eine getrennte Veranlagung durchzuführen war (§§ 26 bis 26c EStG).

#### Beschränkt Steuerpflichtige

Natürliche Personen, die im Inland weder einen Wohnsitz noch ihren gewöhnlichen Aufenthalt haben, mit ihren inländischen Einkünften (§§ 1, 49 EStG).

#### Einkunftsfall

Jede Einkunftsart, aus der ein Steuerpflichtiger Einkünfte bezog.

#### Steuerbelastete

Steuerpflichtige, bei deren Veranlagung sich ein positives Einkommen und eine festgesetzte Einkommensteuer von mindestens 1 DM ergab.

#### Nichtsteuerbelastete

Steuerpflichtige mit positivem Einkommen, deren Steuerschuld auf Grund geltend gemachter Freibeträge kleiner als 1 DM war.

#### Verlustfälle

Steuerpflichtige, bei deren Veranlagung sich ein negatives Einkommen, das sowohl bereits bei den einzelnen Einkunftsarten als auch erst nach Abzug der Sonderausgaben und außergewöhnlichen Belastungen negativ geworden sein kann, ergab.

#### Werbungskosten

sind Aufwendungen zur Erwerbung, Sicherung und Erhaltung der Einnahmen (§ 9 EStG).

#### Sonderausgaben

sind Aufwendungen, die weder zu den Betriebsausgaben noch zu den Werbungskosten gehören (§ 10 EStG).

#### Außergewöhnliche Belastungen

sind Aufwendungen die einem Steuerpflichtigen durch zwangsläufig höhere Aufwendungen als der überwiegenden Mehrzahl der Steuerpflichtigen gleicher Einkommens- oder Vermögensverhältnisse sowie gleichen Familienstandes erwachsen (§§ 33 bis 33c EStG).

### Steuerpflichtigenzählung

#### Art der Erfassung

- Steuerbelastet
- Nichtsteuerbelastet

#### Art der Steuerpflicht

- Unbeschränkt
- Beschränkt

#### Veranlagungsart

- Getrennt
- Zusammen
- Einzel
- Gnadensplitting

#### Grund- /Splitting-Besteuerung

- Grundtabelle
- Splittingtabelle
- Einzelkarten (IV oder V)

#### Überwiegende Einkunftsart

- Land- und Forstwirtschaft
- Gewerbebetrieb
- Selbständiger Arbeit
- Nichtselbständiger Arbeit
- Kapitalvermögen
- Vermietung und Verpachtung
- Sonstigen Einkünften

#### Soziale Gliederung

- Nichtselbständige
- Versorgungsempfänger
- Selbständige

#### Zahl der Kinderfreibeträge

- Volle
- Halbe

#### Steuerklassen

- Ohne, I, II, III (ohne V), IV / IV, III / V bzw. V / III

#### Geschlecht

- Männlich
- Weiblich

#### Größenklassen-Gliederung

- Brutto-lohn
- Gesamtbetrag der Einkünfte
- Zu versteuerndes Einkommen
- Einkommen
- Summe der Einkünfte

## Ergebnisse kurz gefasst

In der Einkommensteuerstatistik 1995 wurden insgesamt 1 165 429 Steuerpflichtige erfasst, eine Zunahme von 2,6 % gegenüber 1992. Die weitaus meisten (1 090 843) waren unbeschränkt Steuerpflichtige mit positivem Einkommen. Die Summe der positiven Einkünfte dieser Steuerpflichtigen betrug 70,0 Mrd. DM, 9,9 % mehr als im vorangegangenen Berichtsjahr 1992.

Nach Berücksichtigung der negativen Einkünfte (2,8 Mrd. DM) sowie verschiedener Hinzurechnungs- und Abzugsbeträge ergab sich für die unbeschränkt Steuerpflichtigen ein Gesamtbetrag der Einkünfte in Höhe von 67,1 Mrd. DM. Dieser Betrag lag um 8,1 % höher als drei Jahre zuvor und stieg damit stärker als die Zahl der unbeschränkt Steuerpflichtigen mit positivem Einkommen (+ 1,3 %).

Vom Gesamtbetrag der Einkünfte konnten 7,9 Mrd. DM Sonderausgaben und außergewöhnliche Belastungen abgesetzt werden, 16,2 % mehr als 1992. Das zu versteuernde Einkommen, die Bemessungsgrundlage für die tarifliche Einkommensteuer, betrug 55,2 Mrd. DM. Die tarifliche Einkommensteuer betrug 12,9 Mrd. DM. Sie ermäßigte sich, im wesentlichen bedingt durch Steuervergünstigungen § 34 ff EStG, auf 12,8 Mrd. DM festgesetzte Einkommensteuer. Der Durchschnittssteuersatz, die (festgesetzte) Einkommensteuer in Prozent des zu versteuernden Einkommens, lag 1995 in Berlin bei 23,2 %.

Die wichtigste Haupt- und Nebenerwerbsquelle der Berliner Einkommensteuerpflichtigen war - wie 1992 - die nichtselbständige Arbeit. 920 818 Steuerpflichtige (84,4 %) bezogen Einkünfte überwiegend aus nichtselb-

ständiger Arbeit in Höhe von 54,8 Mrd. DM (78,3 %). Zusammen mit den Einkünften aus anderen Einkunftsarten erzielten diese Steuerpflichtigen 56,7 Mrd. DM. Im Durchschnitt wurden aus Einkünften aus nichtselbständiger Arbeit 59 543 DM je Steuerpflichtigen verdient, mit den zusätzlichen Einnahmen kamen diese Berliner Steuerpflichtigen auf einen Durchschnittsverdienst von 61 534 DM.

Die 54 197 Gewerbetreibenden bildeten die zweitgrößte Gruppe der Berliner Einkommensteuerpflichtigen. Ihre Einkünfte aus der überwiegenden Einkunftsart betrugen 1995 knapp 4,7 Mrd. DM. Von den zusätzlichen Einnahmen in Höhe von 782,7 Mill. DM entfielen auf Einkünfte aus nichtselbständiger Arbeit 475,5 Mill. DM. Die Gewerbetreibenden bezogen Gewerbebetriebseinkünfte von durchschnittlich 85 968 DM je Steuerpflichtigen. Mit den anderen Einkünften kamen sie zusammen auf ein durchschnittliches Einkommen von 100 410 DM.

Weitere 40 243 Einkommensteuerpflichtige hatten als Haupteinverdienende Einkünfte aus selbständiger Arbeit in Höhe von 4,0 Mrd. DM. Diese Steuerpflichtigen erzielten aus der Haupteinverdienende damit 99 953 DM je Steuerpflichtigen. Zusammen mit den Nebeneinkünften von 571,7 Mill. DM, die vorwiegend aus nichtselbständiger Arbeit stammten (386,5 Mill. DM), betrugen die durchschnittlichen Einkünfte 114 159 DM je Steuerpflichtigen.

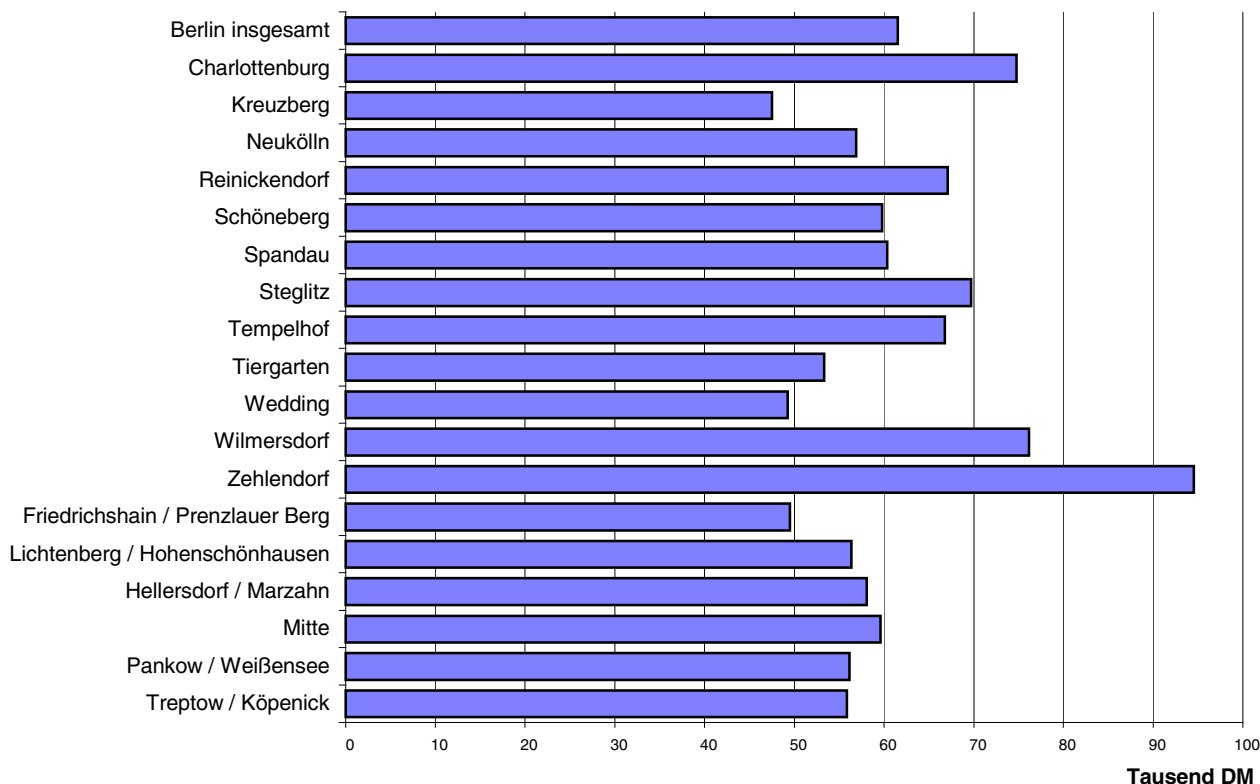
Die übrigen vier Einkunftsarten spielten auch 1995 als Haupteinverdienende eher eine untergeordnete Rolle. Für nur 6,9 % der Steuerpflichtigen war eine der vier Einkunftsarten Haupteinverdienende. Die Summe der Haupteinkünfte

aus den vier überwiegenden Einkunftsarten dieser Steuerpflichtigen betrug 3,8 %. Der Anteil der Nebeneinnahmen an der Summe der positiven Einkünfte betrug 27,3 % bei der überwiegenden Erwerbsquelle aus Kapitalvermögen. Diese Einkunftsart lag damit deutlich höher als für Arbeitnehmer (3,2 %), Gewerbetreibende (14,4 %) oder Selbständige (12,4 %).

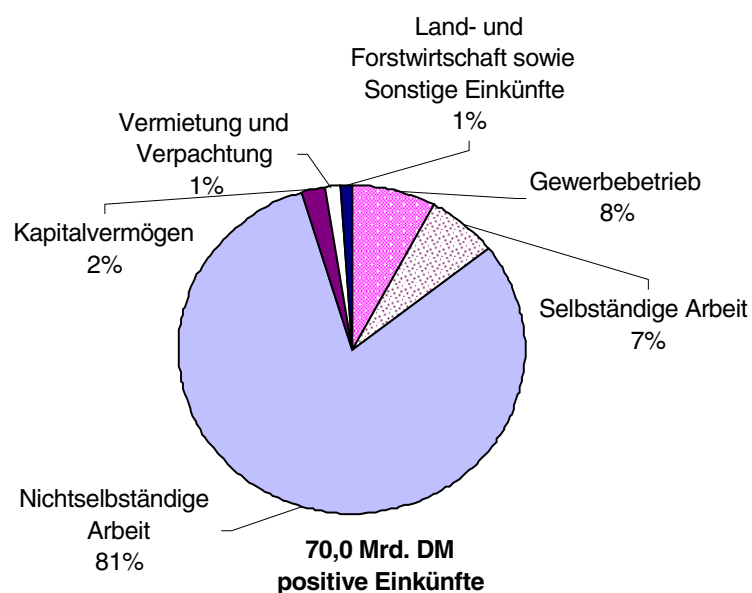
Neben den 1 090 843 unbeschränkt Einkommensteuerpflichtigen mit positivem Einkommen wurden 32 448 Verlustfälle erfasst. Die Verluste beliefen sich auf 1,4 Mrd. DM. Die Zahl der Steuerpflichtigen (Verlustfälle) nahm um 41,5 % gegenüber 1992 zu, die Verluste stiegen im selben Zeitraum um 66,6 %.

Ferner wurden 8 049 beschränkt Steuerpflichtige veranlagt, davon 7 057 mit einem positiven Gesamtbetrag der Einkünfte von 61,1 Mill. DM. Die Zunahme der Anzahl der Steuerpflichtigen um 451 % gegenüber 1992 ist überwiegend auf Firmenbeteiligungen von Mitarbeitern zurückzuführen. Der Gesamtbetrag der Einkünfte der beschränkt Steuerpflichtigen verringerte sich dagegen um 14 %.

# **1 Durchschnittlicher Gesamtbetrag der Einkünfte je Lohn- und Einkommensteuerpflichtigen in Berlin 1995 nach Bezirken**



## **2 Summe der positiven Einkünfte aus den überwiegenden Einkunftsarten in Berlin 1995**





### Übersicht der Lohn- und Einkommensteuerpflichtigen, Gesamtbetrag der Einkünfte und festgesetzte Einkommensteuer in Berlin 1992 und 1995

Merkmal	Steuerpflichtige			Gesamtbetrag der Einkünfte			Festgesetzte Einkommensteuer		
	1992	1995	Veränderung gegenüber 1992 in %	1992	1995	Veränderung gegenüber 1992 in %	1992	1995	Veränderung gegenüber 1992 in %
	Anzahl			Mill. DM			Mill. DM		
	1	2	3	4	5	6	7	8	9

#### Unbeschränkt steuerpflichtige natürliche Personen

mit positivem Einkommen	1 077 005	1 090 843	1,3	62 108,7	67 115,4	8,1	11 432,4	12 775,8	11,8
mit negativem Einkommen nach der Grundtabelle <sup>1)</sup>	56 945	66 537	16,8	- 838,9	-2 526,8	-201,2	x	x	x
Besteuerte nach der Splittingtabelle	565 287	594 421	5,2	21 858,4	24 938,6	14,1	4 144,2	4 888,2	18,0
Besteuerte davon	511 718	496 422	- 3,0	40 250,3	42 176,8	4,8	7 288,1	7 887,6	8,2
Alleinstehende	122 548	119 633	- 2,4	6 772,3	7 189,8	6,2	1 002,4	1 107,7	10,5
Ehepaare	389 170	376 789	- 3,2	33 478,0	34 987,0	4,5	6 285,8	6 779,9	7,9

#### mit Einkünften

##### überwiegend aus

Land- und Forstwirtschaft	114	99	- 13,2	43,8	8,0	- 81,7	8,7	1,7	- 80,5
Gewerbebetrieb	52 758	54 197	2,7	5 767,2	4 909,5	- 14,9	1516,5	1252,2	- 17,4
selbständiger Arbeit	30 989	40 243	29,9	3 458,4	3 893,5	12,6	905,2	1050,3	16,0
nichtselbständiger Arbeit	928 421	920 818	- 0,8	49 532,8	55 351,4	11,7	8139,6	9745,8	19,7
Kapitalvermögen	21 778	12 600	- 42,1	2 131,0	1 365,6	- 35,9	657,7	446,8	- 32,1
Vermietung und Verpachtung	7 626	9 303	22,0	679,0	850,2	25,2	172,5	241,4	39,9
sonstigen Einkünften	35 319	53 583	51,7	496,5	737,2	48,5	32,3	37,6	16,4

#### mit einem Gesamtbetrag

##### der Einkünfte

##### von...bis unter...DM

1 – 20 000	212 376	210 669	- 0,8	2 225,6	2 269,7	2,0	97,3	77,4	- 20,5
20 000 – 30 000	122 446	101 427	- 17,2	3 086,3	2 539,5	- 17,7	263,3	205,5	- 22,0
30 000 – 40 000	140 391	116 633	- 16,9	4 926,3	4 103,5	- 16,7	570,6	472,9	- 17,1
40 000 – 50 000	136 928	134 056	- 2,1	6 144,5	6 028,4	- 1,9	824,5	833,7	1,1
50 000 – 60 000	111 361	111 523	0,1	6 103,1	6 108,8	0,1	882,5	928,1	5,2
60 000 – 75 000	121 744	123 494	1,4	8 154,8	8 281,9	1,6	1 283,6	1 369,6	6,7
75 000 – 100 000	118 166	138 311	17,0	10 154,7	11 940,5	17,6	1 771,7	2 137,7	20,7
100 000 – 250 000	100 992	142 803	41,4	13 607,1	19 213,7	41,2	2 988,0	4 256,2	42,4
250 000 – 1 Mill.	11 382	10 998	- 3,4	4 682,9	4 373,5	- 6,6	1 582,7	1 577,1	- 0,4
1 Mill. und mehr	1 219	939	- 23,0	3 023,4	2 255,9	- 25,4	1 168,2	917,6	- 21,5

#### Beschränkt steuerpflichtige

##### natürliche Personen

mit positivem Einkommen	1 280	7 057	451,3	71,0	61,1	- 13,9	24,5	21,6	- 11,8
mit negativem Einkommen	409	992	142,5	- 11,7	- 35,2	-200,9	-	-	-

<sup>1)</sup> einschl. der nichtzusammengeführten Einzelkarten mit Steuerklasse IV oder V

## 1 Unbeschränkt Lohn- und Einkommensteuerpflichtige nach Grund-/Splitting

Lfd. Nr.	Gesamtbetrag der Einkünfte  von ... bis unter ... DM	Positive					
		Land- und Forstwirtschaft		Gewerbebetrieb		selbständiger Arbeit	
		Steuer- pflichtige	1 000 DM	Steuer- pflichtige	1 000 DM	Steuer- pflichtige	1 000 DM
		1	2	3	4	5	6
		Lohn- und Einkommensteuer					
1	1 - 5 000	4	16	2 252	5 647	2 049	5 741
2	5 000 - 10 000	11	44	4 167	26 188	4 116	25 448
3	10 000 - 15 000	11	109	5 596	57 330	4 786	46 616
4	15 000 - 20 000	8	52	5 823	82 330	4 117	52 028
5	20 000 - 25 000	10	102	5 583	101 159	3 749	63 138
6	25 000 - 30 000	12	182	5 044	106 506	3 351	65 141
7	30 000 - 40 000	27	397	9 362	235 778	5 912	130 294
8	40 000 - 50 000	25	522	7 807	222 943	5 251	140 871
9	50 000 - 60 000	23	645	6 962	210 218	4 946	140 587
10	60 000 - 75 000	44	1 015	8 610	289 162	6 664	203 545
11	75 000 - 100 000	53	1 289	9 884	403 813	10 056	344 233
12	100 000 - 250 000	74	1 889	13 961	1 136 106	22 391	1 599 716
13	250 000 - 500 000	24	2 386	2 473	569 750	3 779	941 779
14	500 000 - 1 Mill.	8	914	885	410 428	1 019	501 232
15	1 Mill. und mehr	4	141	549	1 335 388	313	300 329
16	Insgesamt	338	9 703	88 958	5 192 746	82 499	4 560 697
17	Verlustfälle	32	361	5 771	321 902	3 166	198 218
		Lohn- und Einkommensteuerpflichtige					
18	1 - 5 000	4	16	1 931	4 873	1 940	5 425
19	5 000 - 10 000	5	17	3 424	21 901	3 779	23 159
20	10 000 - 15 000	.	.	4 397	46 656	4 210	41 878
21	15 000 - 20 000	.	.	4 269	63 127	3 420	45 256
22	20 000 - 25 000	.	.	3 855	73 780	3 021	52 791
23	25 000 - 30 000	7	94	3 216	73 302	2 620	51 569
24	30 000 - 40 000	13	145	5 185	143 173	4 431	99 830
25	40 000 - 50 000	15	297	3 627	121 875	3 564	98 518
26	50 000 - 60 000	6	32	2 556	98 125	3 042	93 208
27	60 000 - 75 000	12	148	2 456	111 352	3 508	124 621
28	75 000 - 100 000	13	275	2 331	135 501	4 097	172 992
29	100 000 - 250 000	14	143	2 738	295 004	4 871	470 324
30	250 000 - 500 000	4	323	555	142 696	683	199 383
31	500 000 - 1 Mill.	-	-	269	129 873	203	96 348
32	1 Mill. und mehr	-	-	177	393 537	58	63 579
33	Zusammen	111	1 644	40 986	1 854 776	43 447	1 638 882
34	Verlustfälle	19	173	3 553	129 219	2 051	75 545
		Lohn- und Einkommensteuerpflichtige					
35	1 - 5 000	-	-	321	774	109	315
36	5 000 - 10 000	6	27	743	4 287	337	2 289
37	10 000 - 15 000	.	.	1 199	10 674	576	4 738
38	15 000 - 20 000	.	.	1 554	19 203	697	6 772
39	20 000 - 25 000	.	.	1 728	27 379	728	10 347
40	25 000 - 30 000	5	88	1 828	33 204	731	13 571
41	30 000 - 40 000	14	252	4 177	92 604	1 481	30 464
42	40 000 - 50 000	10	225	4 180	101 067	1 687	42 353
43	50 000 - 60 000	17	613	4 406	112 093	1 904	47 379
44	60 000 - 75 000	32	867	6 154	177 810	3 156	78 924
45	75 000 - 100 000	40	1 014	7 553	268 312	5 959	171 241
46	100 000 - 250 000	60	1 747	11 223	841 102	17 520	1 129 391
47	250 000 - 500 000	20	2 063	1 918	427 054	3 096	742 396
48	500 000 - 1 Mill.	8	914	616	280 555	816	404 885
49	1 Mill. und mehr	4	141	372	941 851	255	236 750
50	Zusammen	227	8 059	47 972	3 337 970	39 052	2 921 815
51	Verlustfälle	13	188	2 218	192 684	1 115	122 673

## tabellen-Gliederung und Größenklassen des Gesamtbetrags der Einkünfte

Einkünfte aus								Summe der positiven Einkünfte		Lfd. Nr.
nichtselbständiger Arbeit		Kapitalvermögen		Vermietung und Verpachtung		sonstigen Einkünften				
Steuerpflichtige	1 000 DM	Steuerpflichtige	1 000 DM	Steuerpflichtige	1 000 DM	Steuerpflichtige	1 000 DM	Steuerpflichtige	1 000 DM	
7	8	9	10	11	12	13	14	15	16	
pflichtige insgesamt										
29 867	77 143	933	2 295	568	1 304	4 814	15 401	38 470	107 546	1
34 104	245 604	2 716	11 201	1 562	5 675	17 230	116 848	53 582	431 007	2
41 360	466 510	3 948	22 550	2 130	11 878	22 027	218 657	62 589	823 650	3
42 925	683 082	3 448	29 096	1 975	14 185	15 056	166 200	56 028	1 026 972	4
40 633	863 092	2 802	29 656	1 717	16 100	10 151	102 987	49 688	1 176 233	5
45 118	1 196 037	2 281	29 649	1 561	17 326	8 508	72 992	51 739	1 487 832	6
106 864	3 674 368	3 791	55 562	2 875	34 536	15 520	105 899	116 633	4 236 833	7
127 421	5 633 338	3 425	54 018	2 890	36 086	14 221	86 086	134 056	6 173 864	8
106 825	5 738 732	3 303	49 204	2 921	38 810	12 308	72 166	111 523	6 250 361	9
118 664	7 781 491	4 526	70 743	4 010	54 879	11 420	72 598	123 494	8 473 433	10
133 260	11 218 298	5 931	105 538	5 406	89 282	8 511	56 952	138 311	12 219 404	11
134 109	16 557 625	13 290	396 012	10 812	310 851	7 482	74 713	142 803	20 076 913	12
6 622	1 277 442	4 025	309 667	1 920	160 851	1 147	22 844	8 745	3 284 720	13
1 510	387 831	1 561	274 117	629	100 821	367	10 039	2 243	1 685 382	14
575	241 018	806	556 756	318	128 303	219	12 823	939	2 574 759	15
969 857	56 041 612	56 786	1 996 063	41 294	1 020 888	148 981	1 207 203	1 090 843	70 028 911	16
17 107	459 570	4 209	284 833	2 374	95 038	9 809	71 427	32 448	1 431 348	17
nach der Grundtabelle besteuert										
25 880	67 632	888	2 145	512	1 155	3 411	10 736	32 839	91 984	18
29 652	216 180	2 433	10 041	1 270	4 788	11 565	77 778	44 188	353 864	19
34 416	395 036	3 197	18 300	.	.	14 356	140 685	50 034	651 711	20
34 034	556 946	2 534	21 804	.	.	8 376	88 077	43 353	784 877	21
30 667	663 957	1 978	21 647	.	.	5 028	46 320	37 232	869 166	22
33 357	894 317	1 535	19 355	951	10 808	3 905	32 857	38 205	1 082 302	23
76 417	2 658 582	2 601	37 517	1 752	21 225	6 234	41 402	83 559	3 001 874	24
86 003	3 838 254	2 244	33 406	1 658	21 734	4 535	28 132	90 784	4 142 217	25
60 741	3 296 239	2 195	29 614	1 581	21 540	3 370	21 137	64 085	3 559 896	26
50 526	3 336 933	2 858	41 489	1 999	30 295	2 625	19 808	53 831	3 664 646	27
31 210	2 594 984	3 310	55 968	2 072	44 330	1 658	13 891	34 544	3 017 940	28
14 266	1 699 045	4 678	159 219	2 447	117 636	1 554	18 697	19 172	2 760 068	29
780	164 746	1 058	93 068	443	56 731	268	5 220	1 754	662 168	30
225	70 019	419	75 342	174	38 067	117	3 402	562	413 051	31
111	54 774	239	185 514	91	45 041	65	3 949	279	746 396	32
508 285	20 507 644	32 167	804 430	18 783	442 690	67 067	552 091	594 421	25 802 159	33
9 111	148 307	2 508	134 148	1 277	54 080	4 278	26 302	18 491	567 772	34
nach der Splittingtabelle besteuert										
3 987	9 510	45	149	56	149	1 403	4 665	5 631	15 562	35
4 452	29 424	283	1 160	292	887	5 665	39 070	9 394	77 144	36
6 944	71 474	751	4 250	.	.	7 671	77 972	12 555	171 940	37
8 891	126 137	914	7 292	.	.	6 680	78 123	12 675	242 096	38
9 966	199 135	824	8 009	.	.	5 123	56 666	12 456	307 067	39
11 761	301 720	746	10 294	610	6 518	4 603	40 135	13 534	405 530	40
30 447	1 015 786	1 190	18 045	1 123	13 312	9 286	64 497	33 074	1 234 959	41
41 418	1 795 084	1 181	20 612	1 232	14 352	9 686	57 953	43 272	2 031 647	42
46 084	2 442 493	1 108	19 590	1 340	17 269	8 938	51 029	47 438	2 690 466	43
68 138	4 444 559	1 668	29 254	2 011	24 584	8 795	52 790	69 663	4 808 787	44
102 050	8 623 314	2 621	49 570	3 334	44 952	6 853	43 062	103 767	9 201 464	45
119 843	14 858 580	8 612	236 793	8 365	193 215	5 928	56 017	123 631	17 316 844	46
5 842	1 112 696	2 967	216 599	1 477	104 120	879	17 624	6 991	2 622 553	47
1 285	317 812	1 142	198 775	455	62 754	250	6 636	1 681	1 272 331	48
464	186 244	567	371 242	227	83 262	154	8 874	660	1 828 363	49
461 572	35 533 968	24 619	1 191 633	22 511	578 198	81 914	655 111	496 422	44 226 753	50
7 996	311 263	1 701	150 685	1 097	40 958	5 531	45 125	13 957	863 576	51

## Noch: 1 Unbeschränkt Lohn- und Einkommensteuerpflichtige nach Grund-/Splitting

Lfd. Nr.	Gesamtbetrag der Einkünfte  von ... bis unter ... DM	Negative					
		Land- und Forstwirtschaft		Gewerbebetrieb		selbständiger Arbeit	
		Steuer- pflichtige	1 000 DM	Steuer- pflichtige	1 000 DM	Steuer- pflichtige	1 000 DM
		17	18	19	20	21	22
		Lohn- und Einkommensteuer					
1	1 - 5 000	.	.	339	1 150	112	316
2	5 000 - 10 000	4	9	802	5 935	329	1 530
3	10 000 - 15 000	.	.	1 031	10 714	379	2 233
4	15 000 - 20 000	3	22	1 103	12 390	405	2 703
5	20 000 - 25 000	10	134	1 139	13 043	437	2 925
6	25 000 - 30 000	6	170	1 241	14 635	395	2 489
7	30 000 - 40 000	9	71	2 807	28 074	841	5 324
8	40 000 - 50 000	13	118	2 994	30 042	910	5 719
9	50 000 - 60 000	10	111	2 547	22 434	853	5 404
10	60 000 - 75 000	14	369	2 870	26 925	1 239	7 630
11	75 000 - 100 000	.	.	3 410	36 431	1 742	11 064
12	100 000 - 250 000	.	.	4 415	103 556	2 389	15 762
13	250 000 - 500 000	.	.	692	49 427	202	2 422
14	500 000 - 1 Mill.	5	137	224	19 069	49	1 130
15	1 Mill. und mehr	8	592	111	36 635	24	946
16	Insgesamt	178	3 449	25 725	410 460	10 306	67 598
17	Verlustfälle	70	9 594	14 307	1 538 244	3 079	81 699
		Lohn- und Einkommensteuerpflichtige					
18	1 - 5 000	.	.	251	880	102	249
19	5 000 - 10 000	.	.	544	4 143	273	1 227
20	10 000 - 15 000	.	.	617	5 102	303	1 557
21	15 000 - 20 000	.	.	603	5 017	295	1 795
22	20 000 - 25 000	.	.	540	4 299	319	1 692
23	25 000 - 30 000	.	.	611	4 951	286	1 457
24	30 000 - 40 000	5	49	1 351	9 765	563	2 778
25	40 000 - 50 000	5	28	1 302	10 519	571	2 809
26	50 000 - 60 000	.	.	897	6 621	478	2 666
27	60 000 - 75 000	5	184	777	7 974	613	3 557
28	75 000 - 100 000	12	102	632	10 813	611	3 360
29	100 000 - 250 000	8	136	655	21 068	419	3 599
30	250 000 - 500 000	.	.	144	14 319	41	505
31	500 000 - 1 Mill.	.	.	41	3 275	10	569
32	1 Mill. und mehr	.	.	25	15 491	10	643
33	Zusammen	56	747	8 990	124 237	4 894	28 462
34	Verlustfälle	33	2 358	8 259	693 500	2 331	45 475
		Lohn- und Einkommensteuerpflichtige					
35	1 - 5 000	-	-	88	270	10	67
36	5 000 - 10 000	.	.	258	1 793	56	303
37	10 000 - 15 000	3	74	414	5 612	76	676
38	15 000 - 20 000	.	.	500	7 373	110	908
39	20 000 - 25 000	.	.	599	8 744	118	1 233
40	25 000 - 30 000	.	.	630	9 684	109	1 032
41	30 000 - 40 000	4	22	1 456	18 310	278	2 546
42	40 000 - 50 000	8	90	1 692	19 523	339	2 910
43	50 000 - 60 000	.	.	1 650	15 813	375	2 738
44	60 000 - 75 000	9	185	2 093	18 951	626	4 073
45	75 000 - 100 000	.	.	2 778	25 618	1 131	7 704
46	100 000 - 250 000	.	.	3 760	82 488	1 970	12 163
47	250 000 - 500 000	.	.	548	35 108	161	1 918
48	500 000 - 1 Mill.	.	.	183	15 793	39	561
49	1 Mill. und mehr	.	.	86	21 144	14	304
50	Zusammen	122	2 702	16 735	286 224	5 412	39 135
51	Verlustfälle	37	7 235	6 048	844 744	748	36 224

## tabellen-Gliederung und Größenklassen des Gesamtbetrags der Einkünfte

Einkünfte aus								Summe der negativen Einkünfte		Lfd. Nr.
nichtselbständiger Arbeit		Kapitalvermögen		Vermietung und Verpachtung		sonstigen Einkünften				
Steuer- pflichtige	1 000 DM	Steuer- pflichtige	1 000 DM	Steuer- pflichtige	1 000 DM	Steuer- pflichtige	1 000 DM	Steuer- pflichtige	1 000 DM	
23	24	25	26	27	28	29	30	31	32	
pflichtige insgesamt										
.	.	10	136	251	1 209	.	.	709	2 821	1
27	66	23	223	886	9 616	3	3	2 026	17 382	2
12	37	37	78	1 145	18 100	.	.	2 517	31 267	3
5	4	41	145	1 330	24 665	6	2	2 756	39 930	4
11	42	42	218	1 465	33 038	10	3	2 933	49 405	5
9	23	45	137	1 714	40 330	4	4	3 232	57 788	6
7	35	114	280	4 390	87 941	29	23	7 786	121 749	7
9	90	171	315	5 561	99 998	19	20	9 152	136 303	8
6	14	133	424	5 668	105 472	42	61	8 757	133 921	9
5	8	216	712	7 956	146 872	46	53	11 632	182 569	10
.	.	352	1 177	10 871	219 479	40	180	15 413	268 577	11
.	.	879	4 009	20 390	721 920	78	186	25 896	846 285	12
.	.	165	1 559	3 342	351 948	22	153	3 885	406 038	13
-	-	33	1 131	1 071	163 524	7	52	1 213	185 043	14
-	-	18	9 891	440	269 298	3	222	507	317 584	15
107	338	2 279	20 438	66 480	2 293 411	318	969	98 414	2 796 663	16
248	1 087	262	13 644	7 286	1 461 731	47	169	22 681	3 106 167	17
nach der Grundtabelle besteuert										
10	8	.	.	221	1 051	.	.	580	2 323	18
21	52	20	218	689	7 825	.	.	1 509	13 473	19
9	30	32	77	852	13 092	.	.	1 751	19 887	20
.	.	31	137	893	16 826	3	2	1 749	23 780	21
.	.	25	191	973	20 736	6	2	1 774	26 972	22
6	13	28	71	1 136	22 310	.	.	1 977	28 811	23
7	35	70	169	2 952	44 859	15	10	4 751	57 666	24
4	74	116	160	3 668	50 196	9	4	5 400	63 790	25
.	.	74	218	3 300	47 383	22	24	4 572	56 937	26
-	-	105	221	3 855	61 746	20	23	5 115	73 705	27
-	-	161	704	3 496	69 986	14	41	4 615	85 007	28
-	-	181	902	3 694	164 530	16	44	4 556	190 279	29
.	.	25	109	595	61 981	.	.	707	76 979	30
-	-	6	156	230	31 171	.	.	261	35 276	31
-	-	.	.	130	34 185	-	-	149	50 849	32
76	251	891	3 963	26 684	647 876	117	197	39 466	805 732	33
212	877	136	7 089	3 912	563 519	20	85	13 713	1 312 904	34
nach der Splittingtabelle besteuert										
.	.	.	.	30	158	-	-	129	498	35
6	13	3	6	197	1 792	.	.	517	3 909	36
3	8	5	1	293	5 008	5	3	766	11 381	37
.	.	10	8	437	7 839	3	0	1 007	16 149	38
.	.	17	27	492	12 303	4	2	1 159	22 433	39
3	10	17	66	578	18 020	.	.	1 255	28 977	40
-	-	44	111	1 438	43 083	14	13	3 035	64 083	41
5	16	55	156	1 893	49 802	10	16	3 752	72 513	42
.	.	59	206	2 368	58 089	20	37	4 185	76 985	43
5	8	111	492	4 101	85 126	26	30	6 517	108 864	44
.	.	191	473	7 375	149 493	26	140	10 798	183 570	45
.	.	698	3 107	16 696	557 390	62	142	21 340	656 006	46
.	.	140	1 450	2 747	289 967	.	.	3 178	329 059	47
-	-	27	975	841	132 353	.	.	952	149 767	48
-	-	.	.	310	235 112	3	222	358	266 735	49
31	87	1 388	16 475	39 796	1 645 535	201	773	58 948	1 990 931	50
36	210	126	6 555	3 374	898 212	27	84	8 968	1 793 264	51

## Noch: 1 Unbeschränkt Lohn- und Einkommensteuerpflichtige nach Grund-/Splitting

Lfd. Nr.	Gesamtbetrag der Einkünfte  von ... bis unter ... DM	Summe der Einkünfte	Gesamtbetrag der Einkünfte		Sonderausgaben	
		1 000 DM	Steuer- pflichtige	1 000 DM	Steuer- pflichtige	1 000 DM
		33	34	35	36	37
		Lohn- und Einkommensteuer				
1	1 - 5 000	104 725	38 470	104 190	38 394	34 046
2	5 000 - 10 000	413 625	53 582	408 320	53 575	123 017
3	10 000 - 15 000	792 383	62 589	781 499	62 589	220 875
4	15 000 - 20 000	987 043	56 028	975 695	56 025	258 547
5	20 000 - 25 000	1 126 828	49 688	1 117 174	49 686	271 851
6	25 000 - 30 000	1 430 044	51 739	1 422 266	51 738	299 942
7	30 000 - 40 000	4 115 084	116 633	4 103 443	116 631	693 033
8	40 000 - 50 000	6 037 561	134 056	6 028 364	134 055	861 501
9	50 000 - 60 000	6 116 440	111 523	6 108 799	111 522	795 148
10	60 000 - 75 000	8 290 864	123 494	8 281 933	123 494	920 438
11	75 000 - 100 000	11 950 828	138 311	11 940 494	138 311	1 122 941
12	100 000 - 250 000	19 230 628	142 803	19 213 720	142 803	1 419 690
13	250 000 - 500 000	2 878 683	8 745	2 874 537	8 745	160 220
14	500 000 - 1 Mill.	1 500 339	2 243	1 499 009	2 243	60 471
15	1 Mill. und mehr	2 257 174	939	2 255 949	939	56 967
16	Insgesamt	67 232 248	1 090 843	67 115 392	1 090 750	7 298 687
17	Verlustfälle	- 1 674 819	66 537	- 1 679 422	66 149	260 468
		Lohn- und Einkommensteuerpflichtige				
18	1 - 5 000	89 661	32 839	89 201	32 763	28 842
19	5 000 - 10 000	340 391	44 188	336 004	44 181	96 445
20	10 000 - 15 000	631 824	50 034	624 069	50 034	167 428
21	15 000 - 20 000	761 096	43 353	754 114	43 350	186 384
22	20 000 - 25 000	842 194	37 232	836 727	37 230	184 226
23	25 000 - 30 000	1 053 491	38 205	1 049 429	38 204	191 265
24	30 000 - 40 000	2 944 209	83 559	2 938 193	83 557	382 218
25	40 000 - 50 000	4 078 427	90 784	4 073 968	90 783	408 580
26	50 000 - 60 000	3 502 959	64 085	3 499 443	64 084	300 233
27	60 000 - 75 000	3 590 941	53 831	3 587 108	53 831	270 267
28	75 000 - 100 000	2 932 933	34 544	2 929 196	34 544	197 186
29	100 000 - 250 000	2 569 789	19 172	2 564 663	19 172	161 275
30	250 000 - 500 000	585 189	1 754	584 069	1 754	28 172
31	500 000 - 1 Mill.	377 775	562	377 389	562	12 397
32	1 Mill. und mehr	695 547	279	694 983	279	13 884
33	Zusammen	24 996 426	594 421	24 938 556	594 328	2 628 802
34	Verlustfälle	- 745 131	46 866	- 747 827	46 478	117 949
		Lohn- und Einkommensteuerpflichtige				
35	1 - 5 000	15 064	5 631	14 989	5 631	5 204
36	5 000 - 10 000	73 234	9 394	72 316	9 394	26 572
37	10 000 - 15 000	160 559	12 555	157 430	12 555	53 447
38	15 000 - 20 000	225 946	12 675	221 581	12 675	72 163
39	20 000 - 25 000	284 635	12 456	280 447	12 456	87 625
40	25 000 - 30 000	376 553	13 534	372 836	13 534	108 678
41	30 000 - 40 000	1 170 875	33 074	1 165 250	33 074	310 815
42	40 000 - 50 000	1 959 134	43 272	1 954 397	43 272	452 922
43	50 000 - 60 000	2 613 481	47 438	2 609 356	47 438	494 914
44	60 000 - 75 000	4 699 923	69 663	4 694 825	69 663	650 171
45	75 000 - 100 000	9 017 894	103 767	9 011 298	103 767	925 754
46	100 000 - 250 000	16 660 838	123 631	16 649 057	123 631	1 258 414
47	250 000 - 500 000	2 293 494	6 991	2 290 468	6 991	132 048
48	500 000 - 1 Mill.	1 122 564	1 681	1 121 621	1 681	48 074
49	1 Mill. und mehr	1 561 628	660	1 560 966	660	43 083
50	Zusammen	42 235 822	496 422	42 176 836	496 422	4 669 885
51	Verlustfälle	- 929 688	19 671	- 931 594	19 671	142 520

## tabellen-Gliederung und Größenklassen des Gesamtbetrags der Einkünfte

Außergewöhnliche Belastungen		Einkommen		Kinderfreibeträge		Zu versteuerndes Einkommen		Festgesetzte Einkommensteuer		Lfd. Nr.
Steuerpflichtige	1 000 DM			Steuerpflichtige	1 000 DM	Steuerpflichtige	1 000 DM	Steuerpflichtige	1 000 DM	
38	39	40		41	42	43	44	45	46	
pflichtige insgesamt										
2 643	2 378	67 544		4 286	20 231	38 469	36 923	4 900	927	1
9 766	14 159	269 405		7 410	34 519	53 581	218 377	15 597	5 630	2
14 432	26 387	530 152		8 944	42 130	62 587	468 622	29 402	21 199	3
13 724	27 826	683 487		10 710	49 120	56 027	610 102	40 374	49 719	4
13 273	27 078	810 003		13 690	63 122	49 687	713 685	39 373	79 716	5
14 133	29 152	1 082 877		16 458	76 020	51 738	965 418	44 783	125 796	6
30 625	64 021	3 317 357		40 370	194 084	116 632	3 034 283	108 519	472 871	7
35 673	76 231	5 045 339		50 688	256 502	134 054	4 687 101	130 991	833 699	8
29 924	69 973	5 185 699		46 730	254 891	111 521	4 857 067	110 724	928 071	9
31 312	80 984	7 178 314		57 270	335 069	123 493	6 787 668	123 031	1 369 568	10
33 110	91 528	10 539 469		74 624	460 110	138 309	10 049 540	138 058	2 137 751	11
37 013	116 790	17 252 490		80 703	510 488	142 800	16 727 905	142 663	4 256 157	12
2 510	10 545	2 622 768		4 727	31 494	8 744	2 590 253	8 710	980 010	13
595	2 286	1 364 497		1 140	7 699	2 243	1 356 508	2 233	597 118	14
258	917	2 056 991		431	2 661	939	2 054 189	928	917 552	15
268 991	640 253	58 006 392		418 181	2 338 140	1 090 824	55 157 640	940 286	12 775 784	16
14 262	71 968	- 2 323 709		13 645	72 724	63 904	- 2 412 921	291	28	17
nach der Grundtabelle besteuert										
2 035	1 737	58 445		2 913	10 373	32 838	37 773	3 941	796	18
6 519	8 665	229 717		4 891	16 960	44 187	196 382	13 000	4 845	19
9 498	15 942	438 000		5 674	19 703	50 033	399 140	26 838	19 748	20
8 521	15 710	548 169		6 954	23 868	43 352	500 292	35 218	46 217	21
8 366	14 814	631 991		8 979	31 683	37 232	567 408	32 494	72 241	22
9 174	15 931	835 476		10 832	38 734	38 204	755 731	36 198	111 771	23
19 477	33 641	2 503 867		24 815	89 461	83 559	2 326 467	82 920	408 213	24
21 486	36 603	3 603 131		27 973	101 553	90 784	3 401 378	90 606	673 103	25
15 215	28 341	3 142 771		20 267	74 939	64 085	2 995 532	63 990	648 703	26
11 934	26 069	3 253 204		15 851	58 827	53 830	3 139 836	53 784	747 316	27
7 078	18 740	2 668 295		9 556	36 148	34 543	2 602 930	34 509	696 500	28
3 818	13 793	2 338 253		5 467	22 045	19 172	2 302 421	19 133	778 711	29
366	2 011	531 203		530	2 146	1 753	528 047	1 742	230 089	30
113	388	344 019		145	573	562	343 160	557	158 264	31
65	165	637 693		81	347	279	637 205	276	291 682	32
123 665	232 550	21 764 233		144 928	527 359	594 413	20 733 703	495 206	4 888 199	33
7 218	43 548	- 1 049 008		6 329	22 571	44 805	- 1 087 753	264	26	34
nach der Splittingtabelle besteuert										
608	641	9 098		1 373	9 858	5 631	850-	959	131	35
3 247	5 493	39 688		2 519	17 559	9 394	21 995	2 597	785	36
4 934	10 445	92 153		3 270	22 426	12 554	69 482	2 564	1 451	37
5 203	12 117	135 318		3 756	25 252	12 675	109 810	5 156	3 502	38
4 907	12 265	178 011		4 711	31 439	12 455	146 277	6 879	7 475	39
4 959	13 221	247 400		5 626	37 287	13 534	209 687	8 585	14 025	40
11 148	30 380	813 490		15 555	104 623	33 073	707 817	25 599	64 657	41
14 187	39 627	1 442 208		22 715	154 949	43 270	1 285 723	40 385	160 596	42
14 709	41 632	2 042 928		26 463	179 952	47 436	1 861 535	46 734	279 369	43
19 378	54 914	3 925 110		41 419	276 242	69 663	3 647 833	69 247	622 252	44
26 032	72 788	7 871 174		65 068	423 962	103 766	7 446 610	103 549	1 441 250	45
33 195	102 997	14 914 237		75 236	488 444	123 628	14 425 483	123 530	3 477 446	46
2 144	8 534	2 091 566		4 197	29 348	6 991	2 062 206	6 968	749 921	47
482	1 897	1 020 479		995	7 127	1 681	1 013 348	1 676	438 854	48
193	752	1 419 298		350	2 315	660	1 416 983	652	625 870	49
145 326	407 704	36 242 159		273 253	1 810 781	496 411	34 423 937	445 080	7 887 585	50
7 044	28 420	- 1 274 701		7 316	50 153	19 099	- 1 325 169	27	2	51

## 2 Unbeschränkt Lohn- und Einkommensteuerpflichtige nach überwiegender

Lfd. Nr.	Gesamtbetrag der Einkünfte  von ... bis unter ... DM	Positive					
		Land- und Forstwirtschaft		Gewerbebetrieb		selbständiger Arbeit	
		Steuer- pflichtige	1 000 DM	Steuer- pflichtige	1 000 DM	Steuer- pflichtige	1 000 DM
		1	2	3	4	5	6
Einkünfte überwiegend							
1	1 - 5 000	.	.	2 016	5 441	17	15
2	5 000 - 10 000	.	.	3 213	24 389	48	87
3	10 000 - 15 000	.	.	4 372	53 627	65	206
4	15 000 - 20 000	.	.	4 528	77 103	59	260
5	20 000 - 25 000	-	-	4 338	94 895	63	257
6	25 000 - 30 000	-	-	3 679	98 269	64	518
7	30 000 - 40 000	.	.	6 357	214 793	109	773
8	40 000 - 50 000	-	-	4 590	195 761	98	984
9	50 000 - 60 000	-	-	3 390	174 866	79	695
10	60 000 - 75 000	4	10	3 721	227 691	101	1 393
11	75 000 - 100 000	.	.	4 086	313 396	126	2 050
12	100 000 - 250 000	3	7	7 337	984 433	289	7 649
13	250 000 - 500 000	6	93	1 560	518 080	106	3 940
14	500 000 - 1 Mill.	.	.	588	376 411	64	6 203
15	1 Mill. und mehr	.	.	422	1 300 040	62	5 884
16	Insgesamt	23	143	54 197	4 659 195	1 350	30 913
17	Verlustfälle	6	34	4 746	296 545	95	4 389
Einkünfte überwiegend							
18	1 - 5 000	.	.	22	19	1 804	5 505
19	5 000 - 10 000	.	.	43	82	3 055	23 293
20	10 000 - 15 000	-	-	62	170	3 385	42 378
21	15 000 - 20 000	-	-	74	258	2 679	46 371
22	20 000 - 25 000	.	.	66	334	2 455	57 105
23	25 000 - 30 000	-	-	65	376	1 997	57 865
24	30 000 - 40 000	.	.	111	768	3 222	114 202
25	40 000 - 50 000	-	-	92	751	2 564	122 468
26	50 000 - 60 000	.	.	86	957	2 023	119 545
27	60 000 - 75 000	-	-	122	1 061	2 398	167 487
28	75 000 - 100 000	.	.	182	2 663	2 985	274 462
29	100 000 - 250 000	12	62	469	8 844	8 201	1 348 445
30	250 000 - 500 000	5	7	203	6 834	2 583	883 761
31	500 000 - 1 Mill.	3	22	65	4 079	726	478 828
32	1 Mill. und mehr	.	.	28	1 816	166	280 684
33	Insgesamt	29	272	1 690	29 010	40 243	4 022 401
34	Verlustfälle	.	.	88	3 664	2 327	178 841
Einkünfte überwiegend aus							
35	1 - 5 000	-	-	149	136	164	143
36	5 000 - 10 000	-	-	537	945	631	1 269
37	10 000 - 15 000	.	.	743	2 148	852	2 443
38	15 000 - 20 000	.	.	911	3 576	1 010	3 800
39	20 000 - 25 000	.	.	1 043	5 160	1 013	4 615
40	25 000 - 30 000	3	11	1 193	7 167	1 144	5 855
41	30 000 - 40 000	12	40	2 743	18 853	2 384	13 882
42	40 000 - 50 000	11	29	2 998	25 025	2 462	16 224
43	50 000 - 60 000	.	.	3 389	33 350	2 742	19 320
44	60 000 - 75 000	19	137	4 626	57 997	4 058	33 176
45	75 000 - 100 000	36	389	5 463	85 048	6 816	65 883
46	100 000 - 250 000	42	316	5 684	127 335	13 541	234 537
47	250 000 - 500 000	4	388	494	28 464	916	46 639
48	500 000 - 1 Mill.	.	.	108	13 787	147	9 710
49	1 Mill. und mehr	-	-	17	3 282	23	3 386
50	Insgesamt	151	2 026	30 098	412 273	37 903	460 882
51	Verlustfälle	.	.	577	11 892	424	6 406

1) Die überwiegenden Einkünfte aus 'Land- und Forstwirtschaft' und 'Sonstige Einkünfte' wurden aus Geheimhaltungsgründen zusammengefasst.



## Einkunftsart und Größenklassen des Gesamtbetrags der Einkünfte 1)

Einkünfte aus								Summe der positiven Einkünfte		Lfd. Nr.
nichtselbständiger Arbeit		Kapitalvermögen		Vermietung und Verpachtung		sonstigen Einkünften				
Steuer- pflichtige	1 000 DM	Steuer- pflichtige	1 000 DM	Steuer- pflichtige	1 000 DM	Steuer- pflichtige	1 000 DM	Steuer- pflichtige	1 000 DM	
7	8	9	10	11	12	13	14	15	16	
aus Gewerbebetrieb										
128	125	8	17	.	.	43	64	2 016	5 664	1
319	796	10	26	.	.	185	510	3 213	25 865	2
467	1 565	49	163	.	.	289	1 155	4 372	56 872	3
594	2 972	77	386	.	.	366	1 724	4 528	82 719	4
630	3 917	67	237	86	341	337	1 850	4 338	101 497	5
709	6 250	69	290	104	372	330	1 850	3 679	107 549	6
1 373	14 008	149	900	.	.	550	3 054	6 357	234 691	7
1 340	18 291	149	969	185	1 078	357	2 077	4 590	219 160	8
1 199	20 006	141	1 512	173	1 196	251	1 492	3 390	199 767	9
1 642	33 583	213	2 210	208	1 700	268	1 696	3 721	268 283	10
2 096	54 011	285	2 761	.	.	298	1 845	4 086	376 945	11
4 614	180 339	1 084	18 438	819	14 003	593	4 066	7 337	1 208 935	12
995	60 360	659	21 219	310	8 918	194	1 646	1 560	614 256	13
344	34 833	386	25 325	.	.	111	1 207	588	452 829	14
229	44 398	345	112 908	.	.	89	1 770	422	1 486 911	15
16 679	475 454	3 691	187 363	2 911	62 870	4 261	26 006	54 197	5 441 944	16
539	20 794	272	18 412	129	2 920	326	2 410	4 746	345 503	17
aus selbständiger Arbeit										
157	153	11	10	.	.	28	29	1 804	5 724	18
439	1 140	41	111	.	.	105	314	3 055	25 012	19
538	2 173	65	365	68	178	136	597	3 385	45 862	20
477	2 502	63	226	59	175	181	1 135	2 679	50 666	21
433	2 761	67	371	.	.	143	1 081	2 455	61 834	22
351	2 610	69	387	74	310	137	992	1 997	62 541	23
567	5 769	140	1 145	.	.	236	2 016	3 222	124 578	24
539	7 484	133	997	94	564	193	1 706	2 564	133 971	25
465	8 208	131	931	.	.	156	1 555	2 023	131 667	26
644	13 130	215	1 711	129	1 036	181	1 734	2 398	186 159	27
949	25 101	339	3 538	.	.	237	2 120	2 985	309 575	28
4 027	178 841	1 515	23 065	713	9 283	605	5 677	8 201	1 574 216	29
1 481	95 167	1 072	29 643	365	8 919	210	2 627	2 583	1 026 958	30
386	30 473	453	22 438	132	5 733	62	1 517	726	543 089	31
85	10 943	137	14 958	.	.	21	433	166	312 232	32
11 538	386 455	4 451	99 896	2 150	32 517	2 631	23 533	40 243	4 594 084	33
303	12 708	244	6 198	.	.	126	1 930	2 327	204 297	34
nichtselbständiger Arbeit										
29 238	76 534	41	40	56	49	243	219	29 238	77 120	35
30 771	238 933	132	376	160	244	1 134	2 526	30 771	244 293	36
34 991	447 647	260	875	.	.	2 366	8 632	34 991	462 304	37
37 516	658 876	378	1 667	.	.	3 631	16 550	37 516	685 403	38
37 396	843 545	501	1 994	.	.	4 559	23 380	37 396	880 367	39
43 108	1 180 066	647	3 613	516	1 940	5 452	30 121	43 108	1 228 774	40
104 026	3 646 233	1 557	8 923	1 250	4 863	12 243	67 065	104 026	3 759 860	41
124 993	5 600 728	1 838	11 741	1 662	6 645	12 180	62 660	124 993	5 723 053	42
104 800	5 704 788	2 140	14 226	.	.	10 944	57 250	104 800	5 838 106	43
115 953	7 726 367	3 121	24 614	2 811	14 663	9 952	55 387	115 953	7 912 341	44
129 695	11 126 447	4 241	41 584	3 968	26 919	6 945	39 191	129 695	11 385 460	45
124 140	16 131 430	8 370	141 864	7 120	76 688	4 450	32 590	124 140	16 744 759	46
3 628	1 064 338	1 446	77 934	624	17 878	295	5 275	3 628	1 240 915	47
476	263 117	292	37 862	.	.	52	1 757	476	332 729	48
87	119 107	65	16 970	22	3 085	14	224	87	146 054	49
920 818	54 828 155	25 029	384 281	21 208	171 092	74 460	402 826	920 818	56 661 536	50
14 800	380 080	830	28 785	.	.	1 048	5 824	14 800	437 839	51

## Noch: 2 Unbeschränkt Lohn- und Einkommensteuerpflichtige nach überwiegender

Lfd. Nr.	Gesamtbetrag der Einkünfte  von ... bis unter ... DM	Summe der negativen Einkünfte		Summe der Einkünfte	Gesamtbetrag der Einkünfte		Sonderausgaben	
		Steuer- pflichtige	1 000 DM		Steuer- pflichtige	1 000 DM	Steuer- pflichtige	1 000 DM
		17	18	19	20	21	22	23
		Einkünfte überwiegend						
1	1 - 5 000	12	81	5 583	2 016	5 522	2 016	1 277
2	5 000 - 10 000	85	1 144	24 722	3 213	24 391	3 213	7 671
3	10 000 - 15 000	147	2 001	54 871	4 372	54 344	4 372	18 840
4	15 000 - 20 000	200	3 582	79 136	4 528	78 569	4 528	24 410
5	20 000 - 25 000	194	4 362	97 135	4 338	96 654	4 338	27 503
6	25 000 - 30 000	207	6 491	101 058	3 679	100 545	3 679	25 771
7	30 000 - 40 000	425	14 293	220 398	6 357	219 643	6 357	51 482
8	40 000 - 50 000	400	13 329	205 831	4 590	205 280	4 590	42 247
9	50 000 - 60 000	380	13 960	185 807	3 390	185 456	3 390	35 157
10	60 000 - 75 000	492	18 197	250 086	3 721	249 670	3 721	43 169
11	75 000 - 100 000	652	23 114	353 831	4 086	353 243	4 086	51 091
12	100 000 - 250 000	1 831	105 229	1 103 706	7 337	1 102 242	7 337	107 477
13	250 000 - 500 000	649	86 032	528 224	1 560	527 440	1 560	29 834
14	500 000 - 1 Mill.	276	44 305	408 524	588	408 084	588	14 988
15	1 Mill. und mehr	208	187 799	1 299 112	422	1 298 455	422	29 055
16	Insgesamt	6 158	523 918	4 918 026	54 197	4 909 540	54 197	509 973
17	Verlustfälle	7 616	530 691	- 185 188	11 380	- 185 786	11 379	68 070
		Einkünfte überwiegend						
18	1 - 5 000	42	230	5 494	1 804	5 463	1 804	1 549
19	5 000 - 10 000	102	1 575	23 437	3 055	23 254	3 055	5 730
20	10 000 - 15 000	158	3 552	42 310	3 385	42 013	3 385	10 315
21	15 000 - 20 000	166	3 769	46 897	2 679	46 444	2 679	11 253
22	20 000 - 25 000	200	6 593	55 241	2 455	54 875	2 455	12 704
23	25 000 - 30 000	197	7 474	55 066	1 997	54 736	1 997	12 220
24	30 000 - 40 000	329	11 686	112 892	3 222	112 232	3 222	23 460
25	40 000 - 50 000	384	18 671	115 300	2 564	114 826	2 564	22 623
26	50 000 - 60 000	361	20 577	111 090	2 023	110 652	2 023	19 746
27	60 000 - 75 000	502	24 787	161 372	2 398	160 899	2 398	26 158
28	75 000 - 100 000	830	50 105	259 470	2 985	258 863	2 985	37 925
29	100 000 - 250 000	3 300	262 311	1 311 905	8 201	1 310 363	8 201	128 496
30	250 000 - 500 000	1 377	161 932	865 026	2 583	864 376	2 583	53 351
31	500 000 - 1 Mill.	454	65 633	477 456	726	477 266	726	21 257
32	1 Mill. und mehr	121	54 924	257 308	166	257 222	166	7 597
33	Insgesamt	8 523	693 819	3 900 264	40 243	3 893 484	40 243	394 382
34	Verlustfälle	2 717	325 302	- 121 005	3 983	- 121 181	3 983	26 703
		Einkünfte überwiegend aus						
35	1 - 5 000	386	1 474	75 647	29 238	75 592	29 162	25 104
36	5 000 - 10 000	1 077	11 768	232 525	30 771	232 150	30 764	69 623
37	10 000 - 15 000	1 537	21 987	440 317	34 991	439 551	34 991	121 012
38	15 000 - 20 000	1 969	28 204	657 198	37 516	656 069	37 513	169 462
39	20 000 - 25 000	2 258	35 434	844 933	37 396	843 579	37 394	200 587
40	25 000 - 30 000	2 621	40 987	1 187 787	43 108	1 186 307	43 107	243 863
41	30 000 - 40 000	6 711	89 427	3 670 433	104 026	3 667 171	104 024	597 501
42	40 000 - 50 000	8 118	96 814	5 626 239	124 993	5 622 960	124 992	782 256
43	50 000 - 60 000	7 818	93 342	5 744 764	104 800	5 741 189	104 799	728 805
44	60 000 - 75 000	10 439	131 825	7 780 516	115 953	7 776 093	115 953	837 590
45	75 000 - 100 000	13 679	185 623	11 199 837	129 695	11 194 366	129 695	1 017 306
46	100 000 - 250 000	20 082	411 588	16 333 171	124 140	16 326 489	124 140	1 137 602
47	250 000 - 500 000	1 524	90 481	1 150 434	3 628	1 149 892	3 628	54 806
48	500 000 - 1 Mill.	274	28 027	304 702	476	304 616	476	10 405
49	1 Mill. und mehr	39	10 667	135 387	87	135 361	87	2 689
50	Insgesamt	78 532	1 277 647	55 383 889	920 818	55 351 385	920 725	5 998 610
51	Verlustfälle	7 212	1 091 699	- 653 860	39 561	- 654 352	39 174	92 244

1) Die überwiegenden Einkünfte aus 'Land- und Forstwirtschaft' und 'Sonstige Einkünfte' wurden aus Geheimhaltungsgründen zusammengefasst.

## Einkunftsart und Größenklassen des Gesamtbetrags der Einkünfte 1)

Außergewöhnliche Belastungen		Einkommen		Kinderfreibeträge		Zu versteuerndes Einkommen		Festgesetzte Einkommensteuer		Lfd. Nr.
Steuer-pflichtige	1 000 DM		Steuer-pflichtige	1 000 DM	Steuer-pflichtige	1 000 DM	Steuer-pflichtige	1 000 DM		
24	25	26	27	28	29	30	31	32		
aus Gewerbebetrieb										
85	61	4 153	393	2 046	2 015	1 705	148	27		
244	262	16 236	808	3 958	3 212	11 611	609	234	2	
443	511	34 334	1 117	5 183	4 372	28 144	1 365	1 109	3	
570	893	51 990	1 349	6 355	4 528	44 335	2 262	3 066	4	
651	1 173	66 141	1 457	7 170	4 337	57 587	2 916	5 601	5	
556	1 114	71 408	1 279	6 384	3 678	63 631	2 792	7 575	6	
990	2 053	160 492	2 386	12 751	6 356	145 627	5 243	19 847	7	
778	1 786	155 433	1 871	10 416	4 590	143 637	4 258	22 863	8	
536	1 354	143 166	1 499	8 551	3 390	133 621	3 286	23 788	9	
646	1 839	195 364	1 730	10 291	3 720	184 124	3 656	35 397	10	
711	2 116	286 874	2 009	12 041	4 084	273 750	4 038	58 694	11	
1 304	3 980	944 902	3 763	23 118	7 337	920 660	7 293	252 358	12	
317	1 071	475 859	744	4 551	1 560	471 065	1 555	174 725	13	
120	336	371 036	235	1 414	588	369 530	587	152 126	14	
80	290	1 197 035	179	1 122	422	1 195 834	422	494 800	15	
8 031	18 839	4 174 423	20 819	115 351	54 189	4 044 862	40 430	1 252 212	16	
1 784	3 966	- 381 756	3 893	19 964	10 432	- 404 900	-	-	17	
aus selbständiger Arbeit										
136	87	3 796	237	860	1 804	2 434	194	39	18	
262	280	17 117	421	1 572	3 055	14 793	558	252	19	
409	565	30 755	546	2 060	3 385	27 807	1 208	952	20	
429	666	34 050	530	2 048	2 679	30 963	1 814	2 603	21	
418	760	40 601	661	2 770	2 455	36 541	1 926	4 205	22	
370	725	40 897	551	2 386	1 997	37 462	1 673	4 947	23	
658	1 456	85 584	940	4 473	3 222	79 329	2 943	12 242	24	
512	1 386	88 440	849	4 215	2 564	82 810	2 429	14 453	25	
412	1 191	87 062	736	3 852	2 022	82 048	1 965	15 738	26	
524	1 522	128 634	993	5 169	2 398	122 179	2 361	25 547	27	
714	2 204	210 072	1 457	8 187	2 985	200 269	2 966	45 885	28	
2 223	8 193	1 126 186	4 916	31 496	8 201	1 091 864	8 176	317 550	29	
842	3 523	782 060	1 690	11 986	2 583	769 698	2 573	298 664	30	
212	906	432 516	472	3 425	726	428 990	722	193 847	31	
66	304	232 385	95	611	166	231 751	162	113 353	32	
8 187	23 768	3 340 155	15 094	85 111	40 242	3 238 938	31 670	1 050 277	33	
924	2 119	- 176 244	1 175	5 922	3 722	- 183 586	-	-	34	
nichtselbständiger Arbeit										
1 198	819	49 617	3 200	15 095	29 238	26 201	3 099	613	35	
3 236	3 572	158 588	5 349	25 227	30 771	119 791	8 177	3 470	36	
4 827	7 387	310 034	6 651	32 034	34 989	261 744	14 906	12 064	37	
6 936	12 285	472 050	8 439	39 014	37 515	411 946	28 361	35 948	38	
9 204	17 106	621 925	11 310	52 016	37 396	539 977	29 902	62 820	39	
11 734	22 949	913 652	14 411	66 323	43 108	808 824	37 626	106 734	40	
27 559	55 788	2 994 684	36 788	175 622	104 026	2 734 538	97 466	429 979	41	
33 564	70 153	4 735 773	47 772	240 872	124 991	4 396 327	122 457	785 440	42	
28 450	65 615	4 899 128	44 348	241 711	104 799	4 586 094	104 184	878 108	43	
29 570	75 073	6 777 369	54 374	318 713	115 953	6 405 573	115 609	1 292 955	44	
31 092	83 940	9 931 769	70 924	438 590	129 695	9 466 316	129 520	2 007 697	45	
32 318	98 303	14 769 719	71 398	452 271	124 137	14 307 772	124 085	3 561 847	46	
1 054	4 461	1 066 476	2 025	13 346	3 628	1 052 893	3 616	385 915	47	
129	563	282 495	277	1 892	476	280 562	475	122 169	48	
25	96	127 657	43	269	87	127 372	86	60 031	49	
220 896	518 110	48 110 936	377 309	2 112 995	920 809	45 525 928	819 569	9 745 789	50	
4 972	21 694	- 823 405	6 757	37 659	38 645	- 870 869	291	28	51	

## Noch: 2 Unbeschränkt Lohn- und Einkommensteuerepflichtige nach überwiegender

Lfd. Nr.	Gesamtbetrag der Einkünfte  von ... bis unter ... DM	Positive					
		Land- und Forstwirtschaft		Gewerbebetrieb		selbständiger Arbeit	
		Steuer- pflichtige	1 000 DM	Steuer- pflichtige	1 000 DM	Steuer- pflichtige	1 000 DM
		1	2	3	4	5	6
		Einkünfte überwiegend					
52	1 - 5 000	-	-	7	3	15	31
53	5 000 - 10 000	-	-	15	26	24	49
54	10 000 - 15 000	-	-	20	49	33	99
55	15 000 - 20 000	-	-	26	94	36	124
56	20 000 - 25 000	-	-	23	111	27	121
57	25 000 - 30 000	.	.	.	.	33	192
58	30 000 - 40 000	-	-	57	605	68	459
59	40 000 - 50 000	.	.	.	.	49	439
60	50 000 - 60 000	-	-	45	438	53	519
61	60 000 - 75 000	.	.	.	.	47	801
62	75 000 - 100 000	-	-	63	1 139	61	893
63	100 000 - 250 000	3	53	185	7 661	158	4 675
64	250 000 und mehr	.	.	.	.	197	17 604
65	Insgesamt	11	213	848	60 398	801	26 006
66	Verlustfälle	.	.	.	.	148	5 623
		Einkünfte überwiegend aus					
67	1 - 5 000	.	.	.	.	15	14
68	5 000 - 10 000	-	-	16	42	25	37
69	10 000 - 15 000	-	-	24	79	29	111
70	15 000 - 20 000	.	.	.	.	30	125
71	20 000 - 25 000	.	.	.	.	32	147
72	25 000 - 30 000	.	.	.	.	30	171
73	30 000 - 40 000	.	.	.	.	43	254
74	40 000 - 50 000	.	.	.	.	48	385
75	50 000 - 60 000	-	-	47	525	37	341
76	60 000 - 75 000	.	.	.	.	44	507
77	75 000 - 100 000	-	-	80	1 369	51	667
78	100 000 - 250 000	4	77	268	7 467	158	3 451
79	250 000 und mehr	.	.	.	.	105	6 161
80	Insgesamt	17	274	885	24 928	647	12 370
81	Verlustfälle	.	.	.	.	55	959
		Einkünfte überwiegend aus Land- und Forst					
82	1 - 5 000	.	.	.	.	34	33
83	5 000 - 10 000	.	.	.	.	333	714
84	10 000 - 15 000	7	93	375	1 258	422	1 381
85	15 000 - 20 000	.	.	.	.	303	1 348
86	20 000 - 25 000	4	83	71	437	159	894
87	25 000 - 30 000	.	.	.	.	83	540
88	30 000 - 40 000	10	325	43	390	86	724
89	40 000 - 50 000	.	.	.	.	30	370
90	50 000 - 60 000	8	409	5	83	12	166
91	60 000 - 75 000	15	815	11	133	16	180
92	75 000 - 100 000	11	847	10	198	17	278
93	100 000 - 250 000	10	1 375	18	367	44	958
94	250 000 und mehr	6	2 082	16	1 745	16	540
95	Insgesamt	107	6 774	1 240	6 942	1 555	8 124
96	Verlustfälle	17	179	180	2 347	117	2 001

1) Die überwiegenden Einkünfte aus 'Land- und Forstwirtschaft' und 'Sonstige Einkünfte' wurden aus Geheimhaltungsgründen zusammengefasst.

## Einkunftsart und Größenklassen des Gesamtbetrags der Einkünfte

Einkünfte aus								Summe der positiven Einkünfte		Lfd. Nr.
nichtselbständiger Arbeit		Kapitalvermögen		Vermietung und Verpachtung		sonstigen Einkünften				
Steuer- pflichtige	1 000 DM	Steuer- pflichtige	1 000 DM	Steuer- pflichtige	1 000 DM	Steuer- pflichtige	1 000 DM	Steuer- pflichtige	1 000 DM	
7	8	9	10	11	12	13	14	15	16	
aus Kapitalvermögen										
30	23	667	1 977	12	10	102	166	667	2 210	52
94	204	967	7 398	48	85	563	1 902	967	9 663	53
146	508	1 192	13 295	93	224	886	4 688	1 192	18 861	54
200	1 008	1 153	18 426	120	377	946	6 366	1 153	26 395	55
204	845	1 064	20 251	126	476	880	6 853	1 064	28 657	56
206	1 139	913	21 043	129	831	745	6 394	913	29 764	57
315	2 426	1 330	39 278	254	1 490	1 102	10 346	1 330	54 605	58
287	3 729	957	36 698	210	1 588	786	7 956	957	50 933	59
180	3 131	635	29 754	162	1 586	481	5 070	635	40 498	60
227	4 896	669	38 237	194	2 018	520	5 439	669	52 755	61
245	6 318	694	51 635	205	3 238	515	5 312	694	68 534	62
635	38 563	1 338	188 074	501	14 304	810	8 729	1 338	262 058	63
699	159 393	1 021	735 050	353	39 378	375	7 929	1 021	1 007 735	64
3 468	222 182	12 600	1 201 115	2 407	65 605	8 711	77 150	12 600	1 652 668	65
354	33 936	2 013	222 632	195	11 286	715	6 123	2 013	285 632	66
Vermietung und Verpachtung										
21	39	10	23	400	1 159	57	59	400	1 295	67
64	142	44	78	567	4 053	236	675	567	5 026	68
95	287	85	272	679	7 839	387	1 783	679	10 370	69
92	380	100	384	646	9 595	427	2 436	646	13 109	70
103	492	134	629	630	11 593	431	2 943	630	16 026	71
85	558	135	775	575	12 835	381	2 781	575	17 382	72
173	1 521	255	1 759	873	25 528	572	4 284	873	33 743	73
142	1 448	235	2 114	682	25 590	443	3 552	682	33 793	74
132	1 641	221	2 302	575	26 487	384	2 895	575	34 192	75
171	2 967	272	3 392	648	35 291	408	3 113	648	46 238	76
230	5 153	347	5 506	762	54 436	438	3 330	762	70 462	77
609	23 928	943	23 560	1 639	196 135	886	7 020	1 639	261 637	78
265	20 697	494	44 652	627	265 594	272	2 256	627	352 257	79
2 182	59 252	3 275	85 446	9 303	676 133	5 322	37 126	9 303	895 530	80
198	7 681	184	5 748	1 249	74 115	297	1 510	1 249	91 458	81
wirtschaft und sonstigen Einkünften 1)										
293	270	196	228	85	76	4 345	14 863	4 345	15 532	82
2 417	4 390	1 522	3 212	716	1 167	15 009	110 920	15 009	121 147	83
5 123	14 330	2 297	7 580	981	2 935	17 970	201 803	17 970	229 381	84
4 046	17 345	1 677	8 008	727	2 831	9 506	137 989	9 506	168 681	85
1 867	11 531	969	6 173	386	1 854	3 805	66 880	3 805	87 852	86
659	5 414	448	3 540	163	1 039	1 467	30 854	1 467	41 823	87
410	4 410	360	3 556	119	815	825	19 135	825	29 356	88
120	1 658	113	1 500	57	622	270	8 135	270	12 954	89
49	958	35	478	17	134	100	3 904	100	6 133	90
27	548	36	579	20	173	105	5 228	105	7 656	91
45	1 267	25	514	13	170	89	5 155	89	8 429	92
84	4 525	40	1 011	20	438	148	16 632	148	25 306	93
32	3 466	22	1 583	11	416	43	19 065	43	28 897	94
15 172	70 115	7 740	37 961	3 315	12 671	53 682	640 561	53 682	783 149	95
913	4 371	666	3 058	316	1 035	7 313	53 630	7 313	66 621	96

## Noch: 2 Unbeschränkt Lohn- und Einkommensteuerpflichtige nach überwiegender

Lfd. Nr.	Gesamtbetrag der Einkünfte  von ... bis unter ... DM	Summe der negativen Einkünfte		Summe der Einkünfte	Gesamtbetrag der Einkünfte		Sonderausgaben	
		Steuer- pflichtige	1 000 DM		Steuer- pflichtige	1 000 DM	Steuer- pflichtige	1 000 DM
			17	18				
		Einkünfte überwiegend						
52	1 - 5 000	28	247	1 963	667	1 807	667	436
53	5 000 - 10 000	99	995	8 669	967	7 382	967	1 936
54	10 000 - 15 000	117	1 299	17 562	1 192	14 919	1 192	3 986
55	15 000 - 20 000	129	3 230	23 166	1 153	20 240	1 153	4 804
56	20 000 - 25 000	114	1 916	26 741	1 064	23 861	1 064	5 171
57	25 000 - 30 000	110	2 153	27 611	913	25 046	913	5 300
58	30 000 - 40 000	199	4 632	49 973	1 330	46 182	1 330	8 417
59	40 000 - 50 000	164	5 319	45 614	957	42 786	957	7 265
60	50 000 - 60 000	126	4 117	36 381	635	34 669	635	5 779
61	60 000 - 75 000	128	5 992	46 763	669	44 778	669	6 511
62	75 000 - 100 000	156	6 584	61 950	694	59 971	694	7 756
63	100 000 - 250 000	447	56 148	205 910	1 338	202 550	1 338	21 044
64	250 000 und mehr	552	164 555	843 180	1 021	841 431	1 021	36 210
65	Insgesamt	2 369	257 184	1 395 484	12 600	1 365 620	12 600	114 614
66	Verlustfälle	1 334	928 944	- 643 313	2 056	- 644 956	2 056	23 697
		Einkünfte überwiegend aus						
67	1 - 5 000	14	113	1 182	400	1 107	400	250
68	5 000 - 10 000	25	193	4 833	567	4 334	567	1 015
69	10 000 - 15 000	62	824	9 545	679	8 533	679	2 042
70	15 000 - 20 000	49	559	12 549	646	11 320	646	2 484
71	20 000 - 25 000	45	521	15 505	630	14 119	630	3 049
72	25 000 - 30 000	37	307	17 076	575	15 827	575	3 024
73	30 000 - 40 000	65	1 473	32 270	873	30 314	873	5 476
74	40 000 - 50 000	61	1 696	32 097	682	30 544	682	4 714
75	50 000 - 60 000	54	1 370	32 822	575	31 437	575	4 743
76	60 000 - 75 000	57	1 220	45 018	648	43 561	648	5 861
77	75 000 - 100 000	76	2 528	67 934	762	66 371	762	7 864
78	100 000 - 250 000	183	7 200	254 437	1 639	250 734	1 639	22 989
79	250 000 und mehr	106	8 852	343 405	627	341 947	627	16 630
80	Insgesamt	834	26 857	868 673	9 303	850 148	9 303	80 139
81	Verlustfälle	1 599	143 215	- 51 757	2 211	- 52 465	2 211	15 638
		Einkünfte überwiegend aus Land- und Forst						
82	1 - 5 000	227	677	14 855	4 345	14 699	4 345	5 430
83	5 000 - 10 000	638	1 709	119 439	15 009	116 809	15 009	37 044
84	10 000 - 15 000	496	1 603	227 778	17 970	222 140	17 970	64 680
85	15 000 - 20 000	243	585	168 096	9 506	163 052	9 506	46 135
86	20 000 - 25 000	122	579	87 273	3 805	84 086	3 805	22 838
87	25 000 - 30 000	60	377	41 446	1 467	39 806	1 467	9 764
88	30 000 - 40 000	57	238	29 118	825	27 900	825	6 697
89	40 000 - 50 000	25	475	12 480	270	11 968	270	2 395
90	50 000 - 60 000	18	556	5 576	100	5 395	100	917
91	60 000 - 75 000	14	548	7 108	105	6 932	105	1 148
92	75 000 - 100 000	20	622	7 807	89	7 680	89	1 000
93	100 000 - 250 000	53	3 809	21 498	148	21 343	148	2 082
94	250 000 und mehr	25	5 459	23 438	43	23 405	43	837
95	Insgesamt	1 998	17 237	765 912	53 682	745 215	53 682	200 968
96	Verlustfälle	2 203	86 316	- 19 696	7 346	- 20 682	7 346	34 115

1) Die überwiegenden Einkünfte aus 'Land- und Forstwirtschaft' und 'Sonstigen Einkünften' wurden aus Geheimhaltungsgründen zusammengefasst.

## Einkunftsart und Größenklassen des Gesamtbetrags der Einkünfte

Außergewöhnliche Belastungen		Einkommen		Kinderfreibeträge		Zu versteuerndes Einkommen		Festgesetzte Einkommensteuer		Lfd. Nr.
Steuerpflichtige	1 000 DM		Steuerpflichtige	1 000 DM	Steuerpflichtige	1 000 DM	Steuerpflichtige	1 000 DM		
24	25	26	27	28	29	30	31	32		
aus Kapitalvermögen										
60	72	1 292	23	74	667	1 139	82	20	52	
248	460	4 901	34	144	967	4 713	430	155	53	
452	1 128	9 587	44	185	1 192	9 335	825	646	54	
498	1 446	13 632	41	170	1 153	13 395	939	1 280	55	
464	1 368	16 790	28	144	1 064	16 590	941	1 978	56	
408	1 242	18 030	51	222	913	17 740	846	2 356	57	
592	2 061	34 615	71	339	1 330	34 113	1 274	5 252	58	
406	1 517	32 963	55	273	957	32 599	932	5 612	59	
259	922	27 104	50	279	635	26 730	626	5 071	60	
281	1 185	36 008	50	267	669	35 674	661	7 378	61	
265	1 452	49 166	64	367	694	48 726	688	11 360	62	
493	2 639	174 699	212	1 223	1 338	173 324	1 334	53 057	63	
290	1 428	751 590	378	2 261	1 021	749 158	1 009	352 651	64	
4 716	16 918	1 170 378	1 101	5 947	12 600	1 163 236	10 587	446 817	65	
792	11 180	- 724 332	406	2 101	1 921	- 726 818	-	-	66	
Vermietung und Verpachtung										
34	36	805	48	215	400	535	81	17	67	
147	262	2 964	64	279	567	2 550	190	79	68	
206	440	5 875	48	211	679	5 551	429	371	69	
231	601	8 019	53	238	646	7 708	506	729	70	
266	733	10 063	63	330	630	9 637	533	1 095	71	
222	713	11 717	55	265	575	11 379	524	1 480	72	
357	1 258	22 666	93	480	873	22 021	812	3 269	73	
293	984	23 759	95	497	682	23 099	660	3 976	74	
226	732	25 035	70	365	575	24 566	564	4 655	75	
248	1 149	35 470	90	466	648	34 886	641	7 306	76	
298	1 662	55 319	138	720	762	54 430	757	12 845	77	
619	3 422	219 186	352	1 964	1 639	216 935	1 630	66 700	78	
218	730	307 270	147	889	626	306 319	622	138 861	79	
3 365	12 722	728 146	1 316	6 919	9 302	719 617	7 949	241 383	80	
623	3 900	- 122 256	610	3 043	2 019	- 125 937	-	-	81	
wirtschaft und sonstigen Einkünften 1)										
1 130	1 304	7 880	385	1 941	4 345	4 909	1 296	211	82	
5 629	9 322	69 600	734	3 338	15 009	64 919	5 633	1 441	83	
8 095	16 355	139 568	538	2 456	17 970	136 041	10 669	6 057	84	
5 060	11 935	103 746	298	1 295	9 506	101 755	6 492	6 092	85	
2 270	5 939	54 483	171	692	3 805	53 354	3 155	4 017	86	
843	2 409	27 173	111	441	1 467	26 383	1 322	2 704	87	
469	1 405	19 314	92	419	825	18 655	781	2 282	88	
120	405	8 971	46	230	270	8 629	255	1 356	89	
41	159	4 204	27	133	100	4 008	99	711	90	
43	215	5 470	33	164	105	5 232	103	985	91	
30	154	6 269	32	203	89	6 049	89	1 269	92	
56	254	17 799	62	417	148	17 350	145	4 644	93	
10	40	17 876	13	88	43	17 777	42	7 537	94	
23 796	49 896	482 354	2 542	11 818	53 682	465 059	30 081	39 307	95	
5 167	29 109	- 95 716	804	4 035	7 165	- 100 811	-	-	96	

### 3 Berechnung des Gesamtbetrags der Einkünfte aus der Summe der nach Grund-/Splittingtabellen-Gliederung und

Lfd. Nr.	Gesamtbetrag der Einkünfte  von ... bis unter ... DM	Summe der Einkünfte		Hinzurechnungsbetrag nach §2a Abs.3 EStG		Ausländische Verluste bei DBA nach §2a Abs.3 EStG	
		Steuer- pflichtige	1 000 DM	Steuer- pflichtige	1 000 DM	Steuer- pflichtige	1 000 DM
		1	2	3	4	5	6
		Lohn- und Einkommensteuer					
1	1 - 5 000	38 470	104 725	-	-	-	-
2	5 000 - 10 000	53 582	413 625	-	-	-	-
3	10 000 - 15 000	62 589	792 383	-	-	-	-
4	15 000 - 20 000	56 028	987 043	-	-	-	-
5	20 000 - 25 000	49 688	1 126 828	-	-	-	-
6	25 000 - 30 000	51 739	1 430 044	-	-	-	-
7	30 000 - 40 000	116 633	4 115 084	-	-	-	-
8	40 000 - 50 000	134 056	6 037 561	-	-	-	-
9	50 000 - 60 000	111 523	6 116 440	.	.	.	.
10	60 000 - 75 000	123 494	8 290 864	.	.	.	.
11	75 000 - 100 000	138 311	11 950 828	.	.	.	.
12	100 000 - 250 000	142 803	19 230 628	.	.	5	571
13	250 000 - 500 000	8 745	2 878 683	.	.	4	467
14	500 000 - 1 Mill.	2 243	1 500 339	.	.	4	24
15	1 Mill. und mehr	939	2 257 174	-	-	.	.
16	Insgesamt	1 090 843	67 232 248	6	42	17	1 353
17	Verlustfälle	66 537	- 1 674 819	-	-	9	401
		Lohn- und Einkommensteuerpflichtige					
18	1 - 5 000	32 839	89 661	-	-	-	-
19	5 000 - 10 000	44 188	340 391	-	-	-	-
20	10 000 - 15 000	50 034	631 824	-	-	-	-
21	15 000 - 20 000	43 353	761 096	-	-	-	-
22	20 000 - 25 000	37 232	842 194	-	-	-	-
23	25 000 - 30 000	38 205	1 053 491	-	-	-	-
24	30 000 - 40 000	83 559	2 944 209	-	-	-	-
25	40 000 - 50 000	90 784	4 078 427	-	-	-	-
26	50 000 - 60 000	64 085	3 502 959	.	.	.	.
27	60 000 - 75 000	53 831	3 590 941	-	-	-	-
28	75 000 - 100 000	34 544	2 932 933	-	-	.	.
29	100 000 - 250 000	19 172	2 569 789	.	.	.	.
30	250 000 - 500 000	1 754	585 189	-	-	.	.
31	500 000 - 1 Mill.	562	377 775	-	-	.	.
32	1 Mill. und mehr	279	695 547	-	-	.	.
33	Zusammen	594 421	24 996 426	.	.	.	.
34	Verlustfälle	46 866	- 745 131	-	-	.	.
		Lohn- und Einkommensteuerpflichtige					
35	1 - 5 000	5 631	15 064	-	-	-	-
36	5 000 - 10 000	9 394	73 234	-	-	-	-
37	10 000 - 15 000	12 555	160 559	-	-	-	-
38	15 000 - 20 000	12 675	225 946	-	-	-	-
39	20 000 - 25 000	12 456	284 635	-	-	-	-
40	25 000 - 30 000	13 534	376 553	-	-	-	-
41	30 000 - 40 000	33 074	1 170 875	-	-	-	-
42	40 000 - 50 000	43 272	1 959 134	-	-	-	-
43	50 000 - 60 000	47 438	2 613 481	-	-	-	-
44	60 000 - 75 000	69 663	4 699 923	-	-	-	-
45	75 000 - 100 000	103 767	9 017 894	.	.	-	-
46	100 000 - 250 000	123 631	16 660 838	-	-	.	.
47	250 000 - 500 000	6 991	2 293 494	.	.	.	.
48	500 000 - 1 Mill.	1 681	1 122 564	-	-	.	.
49	1 Mill. und mehr	660	1 561 628	-	-	.	.
50	Zusammen	496 422	42 235 822	.	.	.	.
51	Verlustfälle	19 671	- 929 688	-	-	.	.



**Einkünfte für die unbeschränkt Lohn- und Einkommensteuerpflichtigen  
Größenklassen des Gesamtbetrags der Einkünfte**

Abrechnungsbeträge						Gesamtbetrag der Einkünfte		Lfd. Nr.
vom Ehegatten geerbte Verluste aus 1995		Altersentlastungs- betrag (§24a EStG)		Freibetrag für Land- und Forstwirte (§13 Abs.3 EStG)				
Steuer- pflichtige	1 000 DM	Steuer- pflichtige	1 000 DM	Steuer- pflichtige	1 000 DM	Steuer- pflichtige	1 000 DM	
7	8	9	10	11	12	13	14	
pflichtige insgesamt								
-	-	502	527	4	8	38 470	104 190	1
-	-	3 507	5 281	11	24	53 582	408 320	2
.	.	5 437	10 860	.	.	62 589	781 499	3
-	-	.	.	.	.	56 028	975 695	4
-	-	3 298	9 626	10	28	49 688	1 117 174	5
-	-	2 504	7 749	12	30	51 739	1 422 266	6
.	.	3 811	11 579	.	.	116 633	4 103 443	7
.	.	2 856	9 140	.	.	134 056	6 028 364	8
-	-	2 465	7 586	.	.	111 523	6 108 799	9
.	.	.	.	33	98	123 494	8 281 933	10
.	.	2 871	10 216	40	115	138 311	11 940 494	11
-	-	3 952	16 329	.	.	142 803	19 213 720	12
-	-	793	3 684	.	.	8 745	2 874 537	13
-	-	284	1 305	-	-	2 243	1 499 009	14
-	-	.	.	-	-	939	2 255 949	15
6	8	39 660	114 981	214	556	1 090 843	67 115 392	16
-	-	1 743	4 141	32	60	66 537	- 1 679 422	17
nach der Grundtabelle besteuert								
-	-	443	452	4	8	32 839	89 201	18
-	-	2 866	4 378	5	9	44 188	336 004	19
-	-	.	.	.	.	50 034	624 069	20
-	-	2 719	6 975	6	7	43 353	754 114	21
-	-	.	.	.	.	37 232	836 727	22
-	-	1 351	4 050	7	12	38 205	1 049 429	23
-	-	2 076	6 000	13	16	83 559	2 938 193	24
-	-	1 437	4 436	15	24	90 784	4 073 968	25
-	-	1 167	3 519	.	.	64 085	3 499 443	26
-	-	.	.	.	.	53 831	3 587 108	27
-	-	.	.	-	-	34 544	2 929 196	28
-	-	1 248	4 620	-	-	19 172	2 564 663	29
-	-	243	904	.	.	1 754	584 069	30
-	-	.	.	-	-	562	377 389	31
-	-	.	.	-	-	279	694 983	32
-	-	21 660	56 773	67	106	594 421	24 938 556	33
-	-	1 033	2 293	.	.	46 866	- 747 827	34
nach der Splittingtabelle besteuert								
-	-	59	75	-	-	5 631	14 989	35
-	-	641	903	6	15	9 394	72 316	36
.	.	.	.	.	.	12 555	157 430	37
-	-	.	.	.	.	12 675	221 581	38
-	-	.	.	.	.	12 456	280 447	39
-	-	1 153	3 699	5	18	13 534	372 836	40
.	.	1 735	5 579	.	.	33 074	1 165 250	41
.	.	1 419	4 704	.	.	43 272	1 954 397	42
-	-	1 298	4 066	17	59	47 438	2 609 356	43
.	.	1 506	5 000	.	.	69 663	4 694 825	44
.	.	.	.	40	115	103 767	9 011 298	45
-	-	2 704	11 709	.	.	123 631	16 649 057	46
-	-	550	2 780	-	-	6 991	2 290 468	47
-	-	.	.	-	-	1 681	1 121 621	48
-	-	.	.	-	-	660	1 560 966	49
6	8	18 000	58 209	147	450	496 422	42 176 836	50
-	-	710	1 849	.	.	19 671	- 931 594	51

**4      Sonderausgaben der unbeschränkt Lohn- und Einkommensteuer  
und Größenklassen des**

Lfd. Nr.	Gesamtbetrag der Einkünfte  von ... bis unter ... DM	Sonderausgaben insgesamt		Sonderausgaben,			
				zusammen			
		Aus-/Weiterbildungskosten (\$10 Abs.1 Nr.7 EStG)					
		Steuer- pflichtige	1 000 DM	Steuer- pflichtige	1 000 DM	Steuer- pflichtige	1 000 DM
		1	2	3	4	5	6
Lohn- und Einkommensteuer							
1	1 - 5 000	38 394	34 046	38 394	5 502	887	585
2	5 000 - 10 000	53 575	123 017	53 575	10 193	2 219	1 588
3	10 000 - 15 000	62 589	220 875	62 589	15 036	3 035	2 196
4	15 000 - 20 000	56 025	258 547	56 025	15 745	2 988	2 196
5	20 000 - 25 000	49 686	271 851	49 686	15 525	2 204	1 578
6	25 000 - 30 000	51 738	299 942	51 738	16 795	1 850	1 350
7	30 000 - 40 000	116 631	693 033	116 631	41 664	3 394	2 461
8	40 000 - 50 000	134 055	861 501	134 055	57 723	3 065	2 226
9	50 000 - 60 000	111 522	795 148	111 522	60 332	2 562	1 818
10	60 000 - 75 000	123 494	920 438	123 494	85 135	2 869	2 041
11	75 000 - 100 000	138 311	1 122 941	138 311	122 266	2 957	2 088
12	100 000 - 250 000	142 803	1 419 690	142 803	262 744	2 556	1 797
13	250 000 - 500 000	8 745	160 220	8 745	67 551	111	90
14	500 000 - 1 Mill.	2 243	60 471	2 243	35 207	28	20
15	1 Mill. und mehr	939	56 967	939	46 413	8	6
16	Insgesamt	1 090 750	7 298 687	1 090 750	857 832	30 733	22 040
17	Verlustfälle	66 149	260 468	66 149	41 105	1 248	935
Lohn- und Einkommensteuerpflichtige							
18	1 - 5 000	32 763	28 842	32 763	4 241	856	558
19	5 000 - 10 000	44 181	96 445	44 181	7 853	2 108	1 499
20	10 000 - 15 000	50 034	167 428	50 034	11 445	2 888	2 090
21	15 000 - 20 000	43 350	186 384	43 350	11 494	2 769	2 011
22	20 000 - 25 000	37 230	184 226	37 230	10 945	1 911	1 347
23	25 000 - 30 000	38 204	191 265	38 204	11 537	1 495	1 045
24	30 000 - 40 000	83 557	382 218	83 557	28 642	2 426	1 693
25	40 000 - 50 000	90 783	408 580	90 783	39 546	1 815	1 261
26	50 000 - 60 000	64 084	300 233	64 084	37 251	1 240	831
27	60 000 - 75 000	53 831	270 267	53 831	45 564	1 129	732
28	75 000 - 100 000	34 544	197 186	34 544	45 929	657	442
29	100 000 - 250 000	19 172	161 275	19 172	59 597	246	176
30	250 000 - 500 000	1 754	28 172	1 754	15 435	23	18
31	500 000 - 1 Mill.	562	12 397	562	8 198	5	4
32	1 Mill. und mehr	279	13 884	279	11 831	3	2
33	Zusammen	594 328	2 628 802	594 328	349 508	19 571	13 710
34	Verlustfälle	46 478	117 949	46 478	19 913	1 049	772
Lohn- und Einkommensteuerpflichtige							
35	1 - 5 000	5 631	5 204	5 631	1 261	31	28
36	5 000 - 10 000	9 394	26 572	9 394	2 341	111	89
37	10 000 - 15 000	12 555	53 447	12 555	3 591	147	106
38	15 000 - 20 000	12 675	72 163	12 675	4 251	219	185
39	20 000 - 25 000	12 456	87 625	12 456	4 580	293	230
40	25 000 - 30 000	13 534	108 678	13 534	5 258	355	305
41	30 000 - 40 000	33 074	310 815	33 074	13 022	968	768
42	40 000 - 50 000	43 272	452 922	43 272	18 177	1 250	966
43	50 000 - 60 000	47 438	494 914	47 438	23 081	1 322	988
44	60 000 - 75 000	69 663	650 171	69 663	39 571	1 740	1 308
45	75 000 - 100 000	103 767	925 754	103 767	76 337	2 300	1 646
46	100 000 - 250 000	123 631	1 258 414	123 631	203 147	2 310	1 621
47	250 000 - 500 000	6 991	132 048	6 991	52 116	88	72
48	500 000 - 1 Mill.	1 681	48 074	1 681	27 010	23	16
49	1 Mill. und mehr	660	43 083	660	34 582	5	3
50	Zusammen	496 422	4 669 885	496 422	508 325	11 162	8 330
51	Verlustfälle	19 671	142 520	19 671	21 192	199	163

**pflichtigen nach Grund-/Splittingtabellen-Gliederung  
Gesamtbetrags der Einkünfte**

die nicht Vorsorgeaufwendungen sind								Lfd. Nr.
darunter								
Spenden und Beiträge (\$10b EStG)		Unterhaltsleistungen an geschiedene Ehegatten (\$10 Abs.1 Nr.1 EStG)		Renten und dauernde Lasten (\$10 Abs.1 Nr.1a EStG)		Gezahlte Kirchensteuer (\$10 Abs.1 Nr.4 EStG)		
Steuer- pflichtige	1 000 DM	Steuer- pflichtige	1 000 DM	Steuer- pflichtige	1 000 DM	Steuer- pflichtige	1 000 DM	
7	8	9	10	11	12	13	14	
pflichtige insgesamt								
689	116	.	.	4	5	477	47	1
3 372	877	.	.	11	16	3 029	470	2
7 046	2 380	29	147	15	35	7 674	1 344	3
7 059	2 741	48	242	8	14	11 093	2 390	4
6 021	2 449	49	311	15	81	11 237	3 326	5
5 912	2 479	81	510	29	107	12 403	4 353	6
13 501	5 608	218	1 439	50	265	30 642	14 460	7
17 071	7 478	396	2 857	76	404	39 752	25 242	8
17 721	8 337	484	3 695	63	317	35 857	28 376	9
23 134	12 306	643	6 090	103	793	41 132	40 937	10
28 949	16 946	778	8 758	167	1 354	49 666	62 624	11
44 982	36 562	1 319	21 514	359	4 222	59 855	139 723	12
4 710	9 474	215	4 742	102	1 961	4 339	34 834	13
1 439	5 482	57	1 371	35	652	1 105	18 642	14
667	8 394	27	680	28	1 584	446	25 318	15
182 273	121 630	4 361	52 409	1 065	11 810	308 707	402 084	16
3 113	4 488	122	1 684	115	1 595	3 273	7 999	17
nach der Grundtabelle besteuert								
655	110	.	.	.	.	460	45	18
2 970	749	.	.	.	.	2 900	439	19
6 054	1 999	25	129	.	.	7 304	1 225	20
5 529	2 028	34	176	5	5	10 306	2 168	21
4 417	1 680	43	264	11	68	9 949	2 893	22
4 282	1 671	68	448	20	80	10 610	3 709	23
9 629	3 744	194	1 270	29	172	24 842	12 086	24
11 727	4 873	354	2 580	55	299	29 523	20 453	25
10 878	4 981	422	3 215	35	164	22 178	20 313	26
12 092	6 539	552	5 355	52	369	19 445	24 300	27
9 818	6 435	613	7 253	58	579	12 821	23 164	28
6 579	6 916	770	13 817	74	1 042	7 037	24 606	29
811	1 946	111	2 515	25	779	613	6 512	30
305	1 094	31	783	12	178	182	3 798	31
181	1 990	15	371	6	1 055	95	5 789	32
85 927	46 756	3 246	38 222	405	4 831	158 265	151 501	33
1 550	2 011	87	1 199	53	640	1 733	3 069	34
nach der Splittingtabelle besteuert								
34	7	-	-	.	.	17	2	35
402	127	3	6	.	.	129	31	36
992	380	4	18	.	.	370	118	37
1 530	713	14	66	3	9	787	221	38
1 604	770	6	47	4	14	1 288	433	39
1 630	808	13	62	9	27	1 793	644	40
3 872	1 864	24	169	21	93	5 800	2 374	41
5 344	2 605	42	277	21	104	10 229	4 789	42
6 843	3 356	62	481	28	153	13 679	8 062	43
11 042	5 767	91	734	51	425	21 687	16 637	44
19 131	10 511	165	1 506	109	775	36 845	39 459	45
38 403	29 647	549	7 697	285	3 180	52 818	115 117	46
3 899	7 527	104	2 227	77	1 183	3 726	28 322	47
1 134	4 388	26	588	23	474	923	14 844	48
486	6 404	12	309	22	529	351	19 529	49
96 346	74 874	1 115	14 187	660	6 978	150 442	250 583	50
1 563	2 476	35	485	62	955	1 540	4 930	51

Noch: 4 Sonderausgaben der unbeschränkt Lohn- und Einkommensteuer  
und Größenklassen des

Lfd. Nr.	Gesamtbetrag der Einkünfte  von ... bis unter ... DM	Noch: Sonderausgaben, die nicht Vorsorgeaufwendungen sind					
		darunter				Schulgeld an Ersatz-/ Ergänzungsschulen	
		Steuerberatungskosten (\$10 Abs.1 Nr.6 EStG)		Sonderausgaben- pauschbetrag (\$10c Abs.1 EStG)			
		Steuer- pflichtige	1 000 DM	Steuer- pflichtige	1 000 DM	Steuer- pflichtige	1 000 DM
		15	16	17	18	19	20
		Lohn- und Einkommensteuer					
1	1 - 5 000	683	219	36 359	4 524	5	1
2	5 000 - 10 000	3 013	1 362	44 894	5 781	38	22
3	10 000 - 15 000	5 302	2 672	46 370	6 173	45	25
4	15 000 - 20 000	5 542	2 895	37 294	5 118	77	41
5	20 000 - 25 000	5 287	3 078	32 223	4 499	107	51
6	25 000 - 30 000	5 557	3 066	33 399	4 696	115	56
7	30 000 - 40 000	12 713	6 375	73 361	10 486	423	213
8	40 000 - 50 000	14 848	7 043	80 447	11 817	529	233
9	50 000 - 60 000	13 583	6 950	63 269	10 009	709	303
10	60 000 - 75 000	16 905	9 915	67 752	11 829	1 121	523
11	75 000 - 100 000	21 502	14 152	72 446	14 071	1 794	928
12	100 000 - 250 000	34 279	38 409	59 709	12 208	2 920	1 786
13	250 000 - 500 000	4 331	11 813	1 548	294	312	300
14	500 000 - 1 Mill.	1 207	5 643	284	53	84	160
15	1 Mill. und mehr	560	4 869	83	14	33	62
16	Insgesamt	145 312	118 461	649 438	101 571	8 312	4 704
17	Verlustfälle	7 937	12 527	54 266	7 452	204	234
		Lohn- und Einkommensteuerpflichtige					
18	1 - 5 000	626	190	30 832	3 330	.	.
19	5 000 - 10 000	2 597	1 156	36 257	3 916	.	.
20	10 000 - 15 000	4 362	2 066	35 586	3 843	27	15
21	15 000 - 20 000	4 253	2 055	27 195	2 937	52	27
22	20 000 - 25 000	3 830	2 078	22 790	2 461	74	37
23	25 000 - 30 000	3 968	1 940	23 321	2 519	73	29
24	30 000 - 40 000	8 958	3 962	49 629	5 360	270	139
25	40 000 - 50 000	10 013	4 127	51 480	5 560	271	133
26	50 000 - 60 000	8 001	3 674	33 864	3 657	321	152
27	60 000 - 75 000	8 111	4 940	25 975	2 805	324	179
28	75 000 - 100 000	6 968	5 638	14 605	1 577	250	194
29	100 000 - 250 000	6 238	9 900	6 379	689	184	187
30	250 000 - 500 000	835	2 663	371	40	18	23
31	500 000 - 1 Mill.	301	1 461	79	9	5	5
32	1 Mill. und mehr	157	1 547	40	4	7	21
33	Zusammen	69 218	47 397	358 403	38 708	1 907	1 154
34	Verlustfälle	4 393	5 786	39 530	4 269	54	73
		Lohn- und Einkommensteuerpflichtige					
35	1 - 5 000	57	29	5 527	1 194	.	.
36	5 000 - 10 000	416	206	8 637	1 866	.	.
37	10 000 - 15 000	940	606	10 784	2 329	18	10
38	15 000 - 20 000	1 289	840	10 099	2 181	25	13
39	20 000 - 25 000	1 457	1 000	9 433	2 038	33	13
40	25 000 - 30 000	1 589	1 126	10 078	2 177	42	27
41	30 000 - 40 000	3 755	2 413	23 732	5 126	153	74
42	40 000 - 50 000	4 835	2 916	28 967	6 257	258	100
43	50 000 - 60 000	5 582	3 276	29 405	6 351	388	152
44	60 000 - 75 000	8 794	4 974	41 777	9 024	797	344
45	75 000 - 100 000	14 534	8 514	57 841	12 494	1 544	734
46	100 000 - 250 000	28 041	28 508	53 330	11 519	2 736	1 599
47	250 000 - 500 000	3 496	9 150	1 177	254	294	277
48	500 000 - 1 Mill.	906	4 183	205	44	79	154
49	1 Mill. und mehr	403	3 322	43	9	26	41
50	Zusammen	76 094	71 064	291 035	62 864	6 405	3 549
51	Verlustfälle	3 544	6 741	14 736	3 183	150	161

pflichtigen nach Grund-/Splittingtabellen-Gliederung  
Gesamtbetrags der Einkünfte

		Vorsorgeaufwendungen						
Zinsen für Nachforderung, Stundung, Aussetzung von Steuern		zusammen		davon				Lfd. Nr.
				Vorsorgepauschale (\$10c Abs.2-4 EStG)		Unter Berücksichtigung der Höchstbeträge abziehbare Aufwendungen (\$10 Abs.3 EStG)		
Steuer- pflichtige	1 000 DM	Steuer- pflichtige	1 000 DM	Steuer- pflichtige	1 000 DM	Steuer- pflichtige	1 000 DM	
21	22	23	24	25	26	27	28	
pflichtige insgesamt								
18	3	25 471	28 545	9 050	7 421	16 421	21 124	1
118	26	48 201	112 823	9 551	15 430	38 650	97 393	2
214	65	59 057	205 838	8 401	20 344	50 656	185 494	3
282	86	53 745	242 802	6 807	20 791	46 938	222 011	4
325	141	48 072	256 326	4 801	17 556	43 271	238 770	5
369	176	50 515	283 147	4 171	15 941	46 344	267 206	6
775	341	115 072	651 369	5 365	22 901	109 707	628 469	7
840	354	133 224	803 779	3 817	19 983	129 407	783 795	8
856	458	111 081	734 815	3 494	22 174	107 587	712 642	9
1 219	564	123 141	835 303	20 654	157 009	102 487	678 294	10
1 751	1 124	138 065	1 000 674	79 972	621 641	58 093	379 033	11
4 936	5 623	142 514	1 156 946	95 800	746 715	46 714	410 231	12
1 564	3 570	8 692	92 669	3 030	23 460	5 662	69 209	13
633	3 043	2 226	25 264	540	4 112	1 686	21 152	14
375	5 344	921	10 554	175	1 343	746	9 212	15
14 275	20 916	1 059 997	6 440 855	255 628	1 716 821	804 369	4 724 034	16
1 150	3 902	43 760	219 364	6 399	8 587	37 361	210 776	17
nach der Grundtabelle besteuert								
.	.	22 563	24 601	8 577	7 003	13 986	17 598	18
.	.	39 506	88 592	8 898	14 351	30 608	74 241	19
175	54	46 949	155 983	7 659	18 416	39 290	137 567	20
222	66	41 333	174 890	6 043	18 138	35 290	156 751	21
235	105	35 811	173 281	3 855	13 476	31 956	159 805	22
241	94	37 167	179 728	3 088	10 711	34 079	169 017	23
533	204	82 394	353 576	3 115	10 355	79 279	343 220	24
537	231	90 176	369 034	1 618	5 005	88 558	364 029	25
520	227	63 752	262 983	959	3 067	62 793	259 915	26
640	294	53 572	224 703	829	2 642	52 743	222 061	27
781	574	34 354	151 257	663	2 131	33 691	149 126	28
1 351	2 090	18 960	101 679	431	1 418	18 529	100 261	29
337	889	1 716	12 737	36	116	1 680	12 620	30
158	865	550	4 200	16	58	534	4 142	31
95	1 009	265	2 053	5	18	260	2 035	32
5 944	6 725	569 068	2 279 295	45 792	106 904	523 276	2 172 391	33
609	1 977	28 255	98 036	5 203	2 411	23 052	95 625	34
nach der Splittingtabelle besteuert								
.	.	2 908	3 944	473	418	2 435	3 525	35
.	.	8 695	24 232	653	1 079	8 042	23 152	36
39	11	12 108	49 855	742	1 928	11 366	47 927	37
60	20	12 412	67 912	764	2 653	11 648	65 259	38
90	36	12 261	83 045	946	4 081	11 315	78 964	39
128	82	13 348	103 420	1 083	5 230	12 265	98 189	40
242	137	32 678	297 794	2 250	12 545	30 428	285 248	41
303	123	43 048	434 745	2 199	14 979	40 849	419 766	42
336	230	47 329	471 833	2 535	19 106	44 794	452 727	43
579	270	69 569	610 600	19 825	154 367	49 744	456 232	44
970	549	103 711	849 417	79 309	619 510	24 402	229 906	45
3 585	3 532	123 554	1 055 267	95 369	745 297	28 185	309 970	46
1 227	2 681	6 976	79 932	2 994	23 343	3 982	56 589	47
475	2 178	1 676	21 064	524	4 054	1 152	17 010	48
280	4 335	656	8 502	170	1 325	486	7 176	49
8 331	14 191	490 929	4 161 560	209 836	1 609 917	281 093	2 551 643	50
541	1 925	15 505	121 328	1 196	6 177	14 309	115 151	51

**5 Berechnung des Einkommens aus dem Gesamtbetrag der Einkünfte  
nach Grund-/Splittingtabellen-Gliederung und Größen**

Lfd. Nr.	Gesamtbetrag der Einkünfte von ... bis unter ... DM	Gesamtbetrag der Einkünfte		Sonderausgaben		Außergewöhnliche Belastungen	
		Steuer- pflichtige	1 000 DM	Steuer- pflichtige	1 000 DM	Steuer- pflichtige	1 000 DM
		1	2	3	4	5	6
		Lohn- und Einkommensteuer					
1	1 - 5 000	38 470	104 190	38 394	34 046	2 643	2 378
2	5 000 - 10 000	53 582	408 320	53 575	123 017	9 766	14 159
3	10 000 - 15 000	62 589	781 499	62 589	220 875	14 432	26 387
4	15 000 - 20 000	56 028	975 695	56 025	258 547	13 724	27 826
5	20 000 - 25 000	49 688	1 117 174	49 686	271 851	13 273	27 078
6	25 000 - 30 000	51 739	1 422 266	51 738	299 942	14 133	29 152
7	30 000 - 40 000	116 633	4 103 443	116 631	693 033	30 625	64 021
8	40 000 - 50 000	134 056	6 028 364	134 055	861 501	35 673	76 231
9	50 000 - 60 000	111 523	6 108 799	111 522	795 148	29 924	69 973
10	60 000 - 75 000	123 494	8 281 933	123 494	920 438	31 312	80 984
11	75 000 - 100 000	138 311	11 940 494	138 311	1 122 941	33 110	91 528
12	100 000 - 250 000	142 803	19 213 720	142 803	1 419 690	37 013	116 790
13	250 000 - 500 000	8 745	2 874 537	8 745	160 220	2 510	10 545
14	500 000 - 1 Mill.	2 243	1 499 009	2 243	60 471	595	2 286
15	1 Mill. und mehr	939	2 255 949	939	56 967	258	917
16	Insgesamt	1 090 843	67 115 392	1 090 750	7 298 687	268 991	640 253
17	Verlustfälle	66 537	- 1 679 422	66 149	260 468	14 262	71 968
		Lohn- und Einkommensteuerpflichtige					
18	1 - 5 000	32 839	89 201	32 763	28 842	2 035	1 737
19	5 000 - 10 000	44 188	336 004	44 181	96 445	6 519	8 665
20	10 000 - 15 000	50 034	624 069	50 034	167 428	9 498	15 942
21	15 000 - 20 000	43 353	754 114	43 350	186 384	8 521	15 710
22	20 000 - 25 000	37 232	836 727	37 230	184 226	8 366	14 814
23	25 000 - 30 000	38 205	1 049 429	38 204	191 265	9 174	15 931
24	30 000 - 40 000	83 559	2 938 193	83 557	382 218	19 477	33 641
25	40 000 - 50 000	90 784	4 073 968	90 783	408 580	21 486	36 603
26	50 000 - 60 000	64 085	3 499 443	64 084	300 233	15 215	28 341
27	60 000 - 75 000	53 831	3 587 108	53 831	270 267	11 934	26 069
28	75 000 - 100 000	34 544	2 929 196	34 544	197 186	7 078	18 740
29	100 000 - 250 000	19 172	2 564 663	19 172	161 275	3 818	13 793
30	250 000 - 500 000	1 754	584 069	1 754	28 172	366	2 011
31	500 000 - 1 Mill.	562	377 389	562	12 397	113	388
32	1 Mill. und mehr	279	694 983	279	13 884	65	165
33	Zusammen	594 421	24 938 556	594 328	2 628 802	123 665	232 550
34	Verlustfälle	46 866	- 747 827	46 478	117 949	7 218	43 548
		Lohn- und Einkommensteuerpflichtige					
35	1 - 5 000	5 631	14 989	5 631	5 204	608	641
36	5 000 - 10 000	9 394	72 316	9 394	26 572	3 247	5 493
37	10 000 - 15 000	12 555	157 430	12 555	53 447	4 934	10 445
38	15 000 - 20 000	12 675	221 581	12 675	72 163	5 203	12 117
39	20 000 - 25 000	12 456	280 447	12 456	87 625	4 907	12 265
40	25 000 - 30 000	13 534	372 836	13 534	108 678	4 959	13 221
41	30 000 - 40 000	33 074	1 165 250	33 074	310 815	11 148	30 380
42	40 000 - 50 000	43 272	1 954 397	43 272	452 922	14 187	39 627
43	50 000 - 60 000	47 438	2 609 356	47 438	494 914	14 709	41 632
44	60 000 - 75 000	69 663	4 694 825	69 663	650 171	19 378	54 914
45	75 000 - 100 000	103 767	9 011 298	103 767	925 754	26 032	72 788
46	100 000 - 250 000	123 631	16 649 057	123 631	1 258 414	33 195	102 997
47	250 000 - 500 000	6 991	2 290 468	6 991	132 048	2 144	8 534
48	500 000 - 1 Mill.	1 681	1 121 621	1 681	48 074	482	1 897
49	1 Mill. und mehr	660	1 560 966	660	43 083	193	752
50	Zusammen	496 422	42 176 836	496 422	4 669 885	145 326	407 704
51	Verlustfälle	19 671	- 931 594	19 671	142 520	7 044	28 420

**für die unbeschränkt Lohn- und Einkommensteuerpflichtigen  
klassen des Gesamtbetrags der Einkünfte**

Steuerbegünstigter nichtentnommener Gewinn (§10a EStG)		Steuerbegünstigungen				Verlustabzug (\$10d EStG)		Einkommen		Lfd. Nr.
		zur Förderung des Wohneigentums		für schutzwürdige Kulturgüter (\$10g EStG)						
Steuer- pflichtige	1 000 DM	Steuer- pflichtige	1 000 DM	Steuer- pflichtige	1 000 DM	Steuer- pflichtige	1 000 DM	Steuer- pflichtige	1 000 DM	
7	8	9	10	11	12	13	14	15	16	
pflichtige insgesamt										
-	-	132	133	.	.	.	.	38 470	67 544	1
-	-	686	1 261	-	-	225	477	53 582	269 405	2
-	-	1 267	2 894	-	-	343	1 184	62 589	530 152	3
-	-	1 462	3 932	-	-	387	1 896	56 028	683 487	4
-	-	1 497	5 442	-	-	424	2 793	49 688	810 003	5
-	-	1 745	7 017	-	-	434	3 258	51 739	1 082 877	6
-	-	4 476	21 062	-	-	786	7 909	116 633	3 317 357	7
-	-	6 261	36 110	-	-	666	9 090	134 056	5 045 339	8
-	-	7 235	49 850	-	-	470	8 043	111 523	5 185 699	9
-	-	11 076	90 273	-	-	557	11 794	123 494	7 178 314	10
-	-	17 614	170 217	.	.	.	.	138 311	10 539 469	11
-	-	31 599	365 649	-	-	951	58 838	142 803	17 252 490	12
-	-	2 304	24 918	-	-	321	56 077	8 745	2 622 768	13
-	-	540	7 441	-	-	177	64 314	2 243	1 364 497	14
-	-	221	4 130	-	-	114	136 944	939	2 056 991	15
-	-	88 115	790 328	.	.	.	.	1 090 843	58 006 392	16
-	-	2 590	17 636	-	-	3 425	294 174	66 537	- 2 323 709	17
nach der Grundtabelle besteuert										
-	-	94	90	-	-	82	84	32 839	58 445	18
-	-	431	763	-	-	185	414	44 188	229 717	19
-	-	714	1 699	-	-	287	997	50 034	438 000	20
-	-	765	2 308	-	-	317	1 543	43 353	548 169	21
-	-	770	3 404	-	-	334	2 284	37 232	631 991	22
-	-	890	4 121	-	-	338	2 623	38 205	835 476	23
-	-	2 273	12 200	-	-	592	6 215	83 559	2 503 867	24
-	-	3 100	19 351	-	-	417	6 227	90 784	3 603 131	25
-	-	3 220	22 880	-	-	284	5 167	64 085	3 142 771	26
-	-	4 006	31 003	-	-	291	6 473	53 831	3 253 204	27
-	-	3 971	36 748	-	-	248	8 128	34 544	2 668 295	28
-	-	2 764	27 429	-	-	365	23 785	19 172	2 338 253	29
-	-	240	2 173	-	-	103	20 511	1 754	531 203	30
-	-	70	875	-	-	56	19 709	562	344 019	31
-	-	49	756	-	-	36	42 486	279	637 693	32
-	-	23 357	165 800	-	-	3 935	146 646	594 421	21 764 233	33
-	-	886	5 207	-	-	2 099	134 443	46 866	- 1 049 008	34
nach der Splittingtabelle besteuert										
-	-	38	43	.	.	.	.	5 631	9 098	35
-	-	255	498	-	-	40	63	9 394	39 688	36
-	-	553	1 195	-	-	56	187	12 555	92 153	37
-	-	697	1 623	-	-	70	352	12 675	135 318	38
-	-	727	2 038	-	-	90	509	12 456	178 011	39
-	-	855	2 896	-	-	96	636	13 534	247 400	40
-	-	2 203	8 862	-	-	194	1 695	33 074	813 490	41
-	-	3 161	16 759	-	-	249	2 862	43 272	1 442 208	42
-	-	4 015	26 970	-	-	186	2 876	47 438	2 042 928	43
-	-	7 070	59 270	-	-	266	5 321	69 663	3 925 110	44
-	-	13 643	133 468	.	.	.	.	103 767	7 871 174	45
-	-	28 835	338 219	-	-	586	35 054	123 631	14 914 237	46
-	-	2 064	22 745	-	-	218	35 566	6 991	2 091 566	47
-	-	470	6 566	-	-	121	44 605	1 681	1 020 479	48
-	-	172	3 374	-	-	78	94 458	660	1 419 298	49
-	-	64 758	624 528	.	.	.	.	496 422	36 242 159	50
-	-	1 704	12 429	-	-	1 326	159 731	19 671	- 1 274 701	51

**6 Berechnung des zu versteuernden Einkommens aus dem  
nach Grund-/Splittingtabellen-Gliederung und**

Lfd. Nr.	Gesamtbetrag der Einkünfte  von ... bis unter ... DM	Einkommen		Haushaltsfreibetrag (§32 Abs.7 EStG)			
						insgesamt	
		Steuer- pflichtige	1 000 DM	Steuer- pflichtige	1 000 DM	Steuer- pflichtige	1 000 DM
		1	2	3	4	5	6
		Lohn- und Einkommensteuer					
1	1 - 5 000	38 470	67 544	1 718	9 523	4 286	20 231
2	5 000 - 10 000	53 582	269 405	2 685	15 077	7 410	34 519
3	10 000 - 15 000	62 589	530 152	3 030	17 016	8 944	42 130
4	15 000 - 20 000	56 028	683 487	3 822	21 464	10 710	49 120
5	20 000 - 25 000	49 688	810 003	5 490	30 832	13 690	63 122
6	25 000 - 30 000	51 739	1 082 877	6 984	39 222	16 458	76 020
7	30 000 - 40 000	116 633	3 317 357	15 305	85 953	40 370	194 084
8	40 000 - 50 000	134 056	5 045 339	17 641	99 072	50 688	256 502
9	50 000 - 60 000	111 523	5 185 699	12 775	71 744	46 730	254 891
10	60 000 - 75 000	123 494	7 178 314	9 657	54 234	57 270	335 069
11	75 000 - 100 000	138 311	10 539 469	5 181	29 096	74 624	460 110
12	100 000 - 250 000	142 803	17 252 490	2 443	13 720	80 703	510 488
13	250 000 - 500 000	8 745	2 622 768	177	994	4 727	31 494
14	500 000 - 1 Mill.	2 243	1 364 497	51	286	1 140	7 699
15	1 Mill. und mehr	939	2 056 991	25	140	431	2 661
16	Insgesamt	1 090 843	58 006 392	86 984	488 375	418 181	2 338 140
17	Verlustfälle	66 537	- 2 323 709	2 818	15 826	13 645	72 724
		Lohn- und Einkommensteuerpflichtige					
18	1 - 5 000	32 839	58 445	1 718	9 523	2 913	10 373
19	5 000 - 10 000	44 188	229 717	2 685	15 077	4 891	16 960
20	10 000 - 15 000	50 034	438 000	3 030	17 016	5 674	19 703
21	15 000 - 20 000	43 353	548 169	3 822	21 464	6 954	23 868
22	20 000 - 25 000	37 232	631 991	5 490	30 832	8 979	31 683
23	25 000 - 30 000	38 205	835 476	6 984	39 222	10 832	38 734
24	30 000 - 40 000	83 559	2 503 867	15 305	85 953	24 815	89 461
25	40 000 - 50 000	90 784	3 603 131	17 641	99 072	27 973	101 553
26	50 000 - 60 000	64 085	3 142 771	12 775	71 744	20 267	74 939
27	60 000 - 75 000	53 831	3 253 204	9 657	54 234	15 851	58 827
28	75 000 - 100 000	34 544	2 668 295	5 181	29 096	9 556	36 148
29	100 000 - 250 000	19 172	2 338 253	2 443	13 720	5 467	22 045
30	250 000 - 500 000	1 754	531 203	177	994	530	2 146
31	500 000 - 1 Mill.	562	344 019	51	286	145	573
32	1 Mill. und mehr	279	637 693	25	140	81	347
33	Zusammen	594 421	21 764 233	86 984	488 375	144 928	527 359
34	Verlustfälle	46 866	- 1 049 008	2 818	15 826	6 329	22 571
		Lohn- und Einkommensteuerpflichtige					
35	1 - 5 000	5 631	9 098	-	-	1 373	9 858
36	5 000 - 10 000	9 394	39 688	-	-	2 519	17 559
37	10 000 - 15 000	12 555	92 153	-	-	3 270	22 426
38	15 000 - 20 000	12 675	135 318	-	-	3 756	25 252
39	20 000 - 25 000	12 456	178 011	-	-	4 711	31 439
40	25 000 - 30 000	13 534	247 400	-	-	5 626	37 287
41	30 000 - 40 000	33 074	813 490	-	-	15 555	104 623
42	40 000 - 50 000	43 272	1 442 208	-	-	22 715	154 949
43	50 000 - 60 000	47 438	2 042 928	-	-	26 463	179 952
44	60 000 - 75 000	69 663	3 925 110	-	-	41 419	276 242
45	75 000 - 100 000	103 767	7 871 174	-	-	65 068	423 962
46	100 000 - 250 000	123 631	14 914 237	-	-	75 236	488 444
47	250 000 - 500 000	6 991	2 091 566	-	-	4 197	29 348
48	500 000 - 1 Mill.	1 681	1 020 479	-	-	995	7 127
49	1 Mill. und mehr	660	1 419 298	-	-	350	2 315
50	Zusammen	496 422	36 242 159	-	-	273 253	1 810 781
51	Verlustfälle	19 671	- 1 274 701	-	-	7 316	50 153

1) ohne nichtveranlagte Steuerpflichtige



**Einkommen der unbeschränkt Lohn- und Einkommensteuerepflichtigen  
Größenklassen des Gesamtbetrags der Einkünfte**

Kinderfreibeträge				Kinderfreibeträge mit ländergruppenbedingter Kürzung		Härteausgleich (\$46 Abs.3 EStG und §70 EStDV)		Zu versteuerndes Einkommen		Lfd. Nr.
darunter 1)										
volle		halbe								
Steuer- pflichtige	1 000 DM	Steuer- pflichtige	1 000 DM	Steuer- pflichtige	1 000 DM	Steuer- pflichtige	1 000 DM	Steuer- pflichtige	1 000 DM	
7	8	9	10	11	12	13	14	15	16	
pflichtige insgesamt										
2 056	13 395	2 317	6 433	102	497	872	370	38 469	36 923	1
3 547	22 909	4 117	11 419	221	1 000	1 072	433	53 581	218 377	2
4 458	28 552	4 813	13 398	416	1 984	984	401	62 587	468 622	3
5 225	32 775	5 902	16 203	509	2 382	1 058	420	56 027	610 102	4
6 741	41 532	7 564	21 431	433	1 951	1 051	413	49 687	713 685	5
8 322	50 701	8 956	25 262	369	1 713	1 265	504	51 738	965 418	6
21 854	135 691	20 691	58 236	532	2 391	1 647	645	116 632	3 034 283	7
29 910	189 510	23 693	66 918	469	1 988	1 677	676	134 054	4 687 101	8
31 394	202 298	18 442	52 576	326	1 299	1 744	697	111 521	4 857 067	9
44 259	285 868	17 193	49 156	272	1 030	794	313	123 493	6 787 668	10
64 542	414 172	15 906	45 895	208	691	71	32	138 309	10 049 540	11
72 326	470 511	13 650	39 969	128	372	9	5	142 800	16 727 905	12
4 141	28 831	911	2 663	.	.	.	.	8 744	2 590 253	13
993	7 034	228	665	.	.	.	.	2 243	1 356 508	14
354	2 343	93	318	-	-	-	-	939	2 054 189	15
300 122	1 926 122	144 476	410 542	3 995	17 328	12 244	4 909	1 090 824	55 157 640	16
8 283	55 232	5 927	17 083	97	335	1 006	383	63 904	- 2 412 921	17
nach der Grundtabelle besteuert										
784	4 174	2 173	6 025	89	456	747	321	32 838	37 773	18
1 172	6 263	3 833	10 599	202	940	878	359	44 187	196 382	19
1 382	7 301	4 430	12 316	371	1 824	773	316	50 033	399 140	20
1 702	8 906	5 432	14 889	469	2 237	780	307	43 352	500 292	21
2 313	11 996	6 927	19 617	385	1 798	688	271	37 232	567 408	22
3 021	15 649	8 188	23 054	306	1 488	781	302	38 204	755 731	23
7 198	37 716	18 452	51 715	383	1 841	379	145	83 559	2 326 467	24
8 443	43 740	20 490	57 790	235	1 116	33	12	90 784	3 401 378	25
6 330	33 181	14 698	41 750	.	.	.	.	64 085	2 995 532	26
5 074	26 528	11 301	32 294	75	308	-	-	53 830	3 139 836	27
3 149	16 728	6 736	19 412	.	.	.	.	34 543	2 602 930	28
1 929	10 908	3 755	11 136	20	67	-	-	19 172	2 302 421	29
172	1 022	381	1 124	3	15	-	-	1 753	528 047	30
44	234	108	339	-	-	-	-	562	343 160	31
26	152	57	195	-	-	-	-	279	637 205	32
42 739	224 497	106 961	302 255	2 697	12 757	5 071	2 039	594 413	20 733 703	33
1 470	8 056	4 964	14 321	57	189	592	214	44 805	- 1 087 753	34
nach der Splittingtabelle besteuert										
1 272	9 222	144	408	13	41	125	49	5 631	850-	35
2 375	16 646	284	821	19	60	194	74	9 394	21 995	36
3 076	21 251	383	1 081	45	160	211	85	12 554	69 482	37
3 523	23 869	470	1 313	40	144	278	112	12 675	109 810	38
4 428	29 536	637	1 814	48	154	363	142	12 455	146 277	39
5 301	35 052	768	2 208	63	225	484	202	13 534	209 687	40
14 656	97 975	2 239	6 521	149	550	1 268	500	33 073	707 817	41
21 467	145 770	3 203	9 127	234	873	1 644	664	43 270	1 285 723	42
25 064	169 118	3 744	10 826	.	.	.	.	47 436	1 861 535	43
39 185	259 340	5 892	16 861	197	722	794	313	69 663	3 647 833	44
61 393	397 444	9 170	26 483	.	.	.	.	103 766	7 446 610	45
70 397	459 603	9 895	28 833	108	305	9	5	123 628	14 425 483	46
3 969	27 809	530	1 539	.	.	.	.	6 991	2 062 206	47
949	6 800	120	326	.	.	.	.	1 681	1 013 348	48
328	2 192	36	123	-	-	-	-	660	1 416 983	49
257 383	1 701 625	37 515	108 286	1 298	4 571	7 173	2 870	496 411	34 423 937	50
6 813	47 175	963	2 762	40	146	414	168	19 099	- 1 325 169	51

**7 Berechnung der festgesetzten aus der tariflichen  
nach Grund-/Splittingtabellen-Gliederung und**

Lfd. Nr.	Gesamtbetrag der Einkünfte  von ... bis unter ... DM	Tarifliche Einkommensteuer		insgesamt		für ausländische Steuern (§34c Abs.1 u.6 EStG und §12 AStG)	
		Steuer- pflichtige	1 000 DM	Fälle	1 000 DM	Steuer- pflichtige	1 000 DM
		1	2	3	4	5	6
Lohn- und Einkommensteuer							
1	1 - 5 000	6 249	1 067	1 444	139	.	.
2	5 000 - 10 000	24 275	7 836	9 337	2 206	.	.
3	10 000 - 15 000	46 376	33 470	19 794	12 272	87	3
4	15 000 - 20 000	47 076	60 263	17 549	10 544	112	11
5	20 000 - 25 000	45 300	85 102	9 420	5 388	124	13
6	25 000 - 30 000	49 552	132 361	8 613	6 566	122	25
7	30 000 - 40 000	114 989	486 361	13 335	13 492	262	47
8	40 000 - 50 000	133 536	844 141	10 757	10 450	242	68
9	50 000 - 60 000	111 243	931 750	5 267	3 682	251	110
10	60 000 - 75 000	123 303	1 374 428	6 716	4 862	336	116
11	75 000 - 100 000	138 203	2 147 592	11 217	9 854	509	171
12	100 000 - 250 000	142 696	4 279 291	22 523	23 147	1 442	1 219
13	250 000 - 500 000	8 714	989 084	3 093	9 075	509	911
14	500 000 - 1 Mill.	2 234	609 450	1 196	12 333	258	929
15	1 Mill. und mehr	932	957 044	774	39 492	211	1 531
16	Insgesamt	994 678	12 939 241	141 035	163 504	4 497	5 156
17	Verlustfälle	288	28	.	.	-	-
Lohn- und Einkommensteuerpflichtige							
18	1 - 5 000	5 097	921	1 241	125	.	.
19	5 000 - 10 000	21 217	6 952	8 814	2 107	.	.
20	10 000 - 15 000	42 945	31 712	18 818	11 964	82	3
21	15 000 - 20 000	40 293	55 884	15 635	9 667	100	10
22	20 000 - 25 000	35 967	75 618	6 392	3 379	100	12
23	25 000 - 30 000	37 764	114 405	4 432	2 635	98	21
24	30 000 - 40 000	83 268	409 159	2 330	947	186	36
25	40 000 - 50 000	90 662	673 743	1 702	647	148	45
26	50 000 - 60 000	64 023	649 545	1 808	846	165	76
27	60 000 - 75 000	53 802	748 391	2 381	1 077	220	76
28	75 000 - 100 000	34 514	697 541	2 257	1 046	265	97
29	100 000 - 250 000	19 135	782 085	2 915	3 384	572	503
30	250 000 - 500 000	1 744	234 185	639	4 096	153	382
31	500 000 - 1 Mill.	557	163 296	330	5 032	85	539
32	1 Mill. und mehr	277	304 790	243	13 109	66	373
33	Zusammen	531 265	4 948 228	69 937	60 061	2 269	2 174
34	Verlustfälle	264	26	-	-	-	-
Lohn- und Einkommensteuerpflichtige							
35	1 - 5 000	1 152	146	203	15	.	.
36	5 000 - 10 000	3 058	884	523	99	.	.
37	10 000 - 15 000	3 431	1 758	976	308	5	1
38	15 000 - 20 000	6 783	4 379	1 914	877	12	1
39	20 000 - 25 000	9 333	9 484	3 028	2 009	24	1
40	25 000 - 30 000	11 788	17 955	4 181	3 930	24	5
41	30 000 - 40 000	31 721	77 202	11 005	12 544	76	11
42	40 000 - 50 000	42 874	170 398	9 055	9 803	94	24
43	50 000 - 60 000	47 220	282 205	3 459	2 837	86	34
44	60 000 - 75 000	69 501	626 037	4 335	3 786	116	40
45	75 000 - 100 000	103 689	1 450 050	8 960	8 808	244	75
46	100 000 - 250 000	123 561	3 497 206	19 608	19 763	870	716
47	250 000 - 500 000	6 970	754 900	2 454	4 979	356	528
48	500 000 - 1 Mill.	1 677	446 155	866	7 301	173	389
49	1 Mill. und mehr	655	652 254	531	26 384	145	1 158
50	Zusammen	463 413	7 991 012	71 098	103 443	2 228	2 982
51	Verlustfälle	24	2	.	.	-	-



**8 Berechnung der verbleibenden Einkommensteuer aus der festgesetzten nach Grund-/Splittingtabellen-Gliederung und**

Lfd. Nr.	Gesamtbetrag der Einkünfte  von ... bis unter ... DM	Festgesetzte Einkommensteuer		Auf die festgesetzte Einkommen	
		Steuer- pflichtige	1 000 DM	insgesamt	
				Fälle	1 000 DM
		1	2	3	4
Lohn- und Einkommensteuer					
1	1 - 5 000	4 900	927	19 049	9 631
2	5 000 - 10 000	15 597	5 630	31 893	29 743
3	10 000 - 15 000	29 402	21 199	39 924	53 839
4	15 000 - 20 000	40 374	49 719	44 195	86 986
5	20 000 - 25 000	39 373	79 716	42 352	113 932
6	25 000 - 30 000	44 783	125 796	48 021	165 040
7	30 000 - 40 000	108 519	472 871	116 292	552 601
8	40 000 - 50 000	130 991	833 699	140 935	934 813
9	50 000 - 60 000	110 724	928 071	120 725	1 018 026
10	60 000 - 75 000	123 031	1 369 568	137 651	1 475 999
11	75 000 - 100 000	138 058	2 137 751	158 649	2 259 413
12	100 000 - 250 000	142 663	4 256 157	178 753	4 055 737
13	250 000 - 500 000	8 710	980 010	15 076	535 506
14	500 000 - 1 Mill.	2 233	597 118	4 450	250 261
15	1 Mill. und mehr	928	917 552	2 063	343 085
16	Insgesamt	940 286	12 775 784	1 100 028	11 884 614
17	Verlustfälle	291	28	29 162	223 546
Lohn- und Einkommensteuerpflichtige					
18	1 - 5 000	3 941	796	17 506	8 823
19	5 000 - 10 000	13 000	4 845	27 705	26 211
20	10 000 - 15 000	26 838	19 748	33 307	45 284
21	15 000 - 20 000	35 218	46 217	36 024	72 645
22	20 000 - 25 000	32 494	72 241	33 176	92 978
23	25 000 - 30 000	36 198	111 771	36 643	133 671
24	30 000 - 40 000	82 920	408 213	84 460	441 640
25	40 000 - 50 000	90 606	673 103	95 484	711 963
26	50 000 - 60 000	63 990	648 703	69 174	678 191
27	60 000 - 75 000	53 784	747 316	60 210	776 557
28	75 000 - 100 000	34 509	696 500	40 723	697 594
29	100 000 - 250 000	19 133	778 711	24 780	598 409
30	250 000 - 500 000	1 742	230 089	2 722	99 739
31	500 000 - 1 Mill.	557	158 264	988	55 141
32	1 Mill. und mehr	276	291 682	551	115 677
33	Zusammen	495 206	4 888 199	563 453	4 554 524
34	Verlustfälle	264	26	18 044	112 329
Lohn- und Einkommensteuerpflichtige					
35	1 - 5 000	959	131	1 543	808
36	5 000 - 10 000	2 597	785	4 188	3 533
37	10 000 - 15 000	2 564	1 451	6 617	8 555
38	15 000 - 20 000	5 156	3 502	8 171	14 342
39	20 000 - 25 000	6 879	7 475	9 176	20 954
40	25 000 - 30 000	8 585	14 025	11 378	31 369
41	30 000 - 40 000	25 599	64 657	31 832	110 961
42	40 000 - 50 000	40 385	160 596	45 451	222 850
43	50 000 - 60 000	46 734	279 369	51 551	339 835
44	60 000 - 75 000	69 247	622 252	77 441	699 442
45	75 000 - 100 000	103 549	1 441 250	117 926	1 561 819
46	100 000 - 250 000	123 530	3 477 446	153 973	3 457 328
47	250 000 - 500 000	6 968	749 921	12 354	435 767
48	500 000 - 1 Mill.	1 676	438 854	3 462	195 120
49	1 Mill. und mehr	652	625 870	1 512	227 408
50	Zusammen	445 080	7 887 585	536 575	7 330 090
51	Verlustfälle	27	2	11 118	111 218

**Einkommensteuer für die unbeschränkt Lohn- und Einkommensteuerpflichtigen**  
**Größenklassen des Gesamtbetrags der Einkünfte**

steuer anzurechnende Beträge		Steuernachforderung		Steuererstattung		Lfd. Nr.
darunter: einbehaltene Lohnsteuer						
Steuer- pflichtige	1 000 DM	Steuer- pflichtige	1 000 DM	Steuer- pflichtige	1 000 DM	
5	6	7	8	9	10	
pflichtige insgesamt						
16 587	8 361	1 864	317	17 667	- 9 020	1
25 449	25 232	6 988	1 998	28 437	- 26 111	2
31 374	45 925	14 636	8 626	32 560	- 41 266	3
36 471	77 207	14 068	13 366	34 418	- 50 633	4
35 587	104 576	12 590	17 013	32 632	- 51 230	5
41 563	153 066	11 562	20 743	37 310	- 59 987	6
102 620	534 162	24 948	49 818	86 869	- 129 548	7
125 164	916 133	22 203	54 999	107 485	- 156 112	8
105 381	1 000 764	19 361	58 753	89 447	- 148 708	9
117 126	1 450 594	24 270	90 001	97 034	- 196 432	10
131 735	2 219 971	27 304	150 021	109 806	- 271 684	11
131 381	3 901 394	39 309	691 225	103 094	- 490 805	12
6 019	405 638	6 378	524 618	2 360	- 80 115	13
1 350	137 642	1 864	375 889	378	- 29 033	14
549	86 575	816	613 796	123	- 39 329	15
908 356	11 067 239	228 161	2 671 182	779 620	- 1 780 012	16
17 198	84 034	.	.	.	.	17
nach der Grundtabelle besteuert						
15 326	7 682	1 197	231	16 278	- 8 257	18
22 519	22 467	5 218	1 515	24 780	- 22 881	19
26 912	39 243	13 455	8 097	26 883	- 33 632	20
30 684	65 627	11 553	12 205	27 749	- 38 633	21
28 622	86 437	9 347	14 437	25 565	- 35 175	22
32 367	125 324	8 104	16 627	28 852	- 38 527	23
75 539	429 681	16 722	37 998	64 259	- 71 424	24
85 537	700 720	13 213	40 294	73 990	- 79 153	25
60 457	668 360	9 524	39 360	52 111	- 68 849	26
50 261	762 376	8 850	52 731	43 245	- 81 972	27
30 948	678 214	7 801	78 742	25 963	- 79 836	28
14 046	541 555	8 698	258 196	10 280	- 77 894	29
749	63 970	1 399	143 611	352	- 13 261	30
215	27 120	484	108 411	77	- 5 289	31
110	15 984	240	188 577	39	- 12 572	32
474 292	4 234 762	115 805	1 001 031	420 423	- 667 356	33
11 504	32 448	-	-	15 364	- 112 303	34
nach der Splittingtabelle besteuert						
1 261	679	667	86	1 389	- 763	35
2 930	2 765	1 770	483	3 657	- 3 230	36
4 462	6 682	1 181	529	5 677	- 7 633	37
5 787	11 581	2 515	1 161	6 669	- 12 001	38
6 965	18 139	3 243	2 576	7 067	- 16 055	39
9 196	27 742	3 458	4 116	8 458	- 21 460	40
27 081	104 481	8 226	11 820	22 610	- 58 124	41
39 627	215 413	8 990	14 705	33 495	- 76 959	42
44 924	332 403	9 837	19 393	37 336	- 79 859	43
66 865	688 218	15 420	37 270	53 789	- 114 460	44
100 787	1 541 757	19 503	71 280	83 843	- 191 848	45
117 335	3 359 838	30 611	433 029	92 814	- 412 911	46
5 270	341 668	4 979	381 007	2 008	- 66 854	47
1 135	110 522	1 380	267 478	301	- 23 744	48
439	70 590	576	425 219	84	- 26 756	49
434 064	6 832 477	112 356	1 670 151	359 197	- 1 112 656	50
5 694	51 586	.	.	.	.	51

**9 Unbeschränkt steuerpflichtige Lohn- und Einkommensbezieher nach der Summe der**

Lfd. Nr.	Summe der Einkünfte  von ... bis unter ... DM	Summe der Einkünfte		darunter:			
				Land- und Forstwirtschaft		Gewerbebetrieb	
		Fälle	1 000 DM	Fälle	1 000 DM	Fälle	1 000 DM
		1	2	3	4	5	6
Lohn- und Einkommens							
1	1 - 5 000	113 120	284 131	21	50	7 348	20 258
2	5 000 - 10 000	103 597	769 170	14	65	8 179	56 309
3	10 000 - 15 000	89 884	1 118 200	18	111	8 664	96 574
4	15 000 - 20 000	82 669	1 442 844	19	177	8 186	124 641
5	20 000 - 25 000	83 166	1 873 543	17	189	7 620	147 342
6	25 000 - 30 000	88 021	2 419 296	11	150	6 533	148 710
7	30 000 - 40 000	194 218	6 830 318	43	844	11 024	305 947
8	40 000 - 50 000	220 627	9 918 568	30	595	8 099	269 563
9	50 000 - 60 000	169 638	9 271 711	29	757	6 014	226 932
10	60 000 - 75 000	148 318	9 881 104	32	564	6 286	281 498
11	75 000 - 100 000	102 013	8 680 149	43	1 259	6 349	371 155
12	100 000 - 250 000	69 645	9 482 116	63	1 823	9 061	1 046 259
13	250 000 - 500 000	7 145	2 377 971	20	3 072	1 987	510 377
14	500 000 - 1 Mill.	2 136	1 440 320	5	9	822	421 721
15	1 Mill. und mehr	943	2 322 277	3	140	543	1 434 526
16	Insgesamt	1 475 140	68 111 718	368	9 804	96 715	5 461 812
17	Summe der Einkünfte negativ	68 500	- 2 554 289	21	267	1 311	103 414
männliche Lohn- und							
18	1 - 5 000	47 584	122 328	.	.	5 027	14 620
19	5 000 - 10 000	56 828	427 950	9	51	6 150	43 700
20	10 000 - 15 000	49 910	618 961	14	92	6 920	79 625
21	15 000 - 20 000	40 030	695 804	10	116	6 633	103 429
22	20 000 - 25 000	36 943	830 518	10	91	6 235	125 402
23	25 000 - 30 000	39 543	1 087 401	11	150	5 270	126 526
24	30 000 - 40 000	96 629	3 404 001	34	692	8 967	263 853
25	40 000 - 50 000	116 047	5 221 221	25	544	6 481	229 704
26	50 000 - 60 000	96 178	5 264 136	24	636	4 912	198 785
27	60 000 - 75 000	93 637	6 249 535	27	561	5 136	243 352
28	75 000 - 100 000	75 695	6 470 478	32	1 117	5 292	319 321
29	100 000 - 250 000	59 010	8 081 867	49	1 275	7 888	925 625
30	250 000 - 500 000	6 349	2 114 151	.	.	1 757	450 068
31	500 000 - 1 Mill.	1 890	1 274 882	5	9	716	368 339
32	1 Mill. und mehr	862	2 158 331	3	140	497	1 341 418
33	Zusammen	817 135	44 021 564	283	8 026	77 881	4 833 767
34	Summe der Einkünfte negativ	31 973	- 1 999 371	.	.	944	90 001
weibliche Lohn- und							
35	1 - 5 000	65 536	161 803	.	.	2 321	5 638
36	5 000 - 10 000	46 769	341 220	5	14	2 029	12 610
37	10 000 - 15 000	39 974	499 239	4	19	1 744	16 949
38	15 000 - 20 000	42 639	747 041	9	61	1 553	21 212
39	20 000 - 25 000	46 223	1 043 025	7	97	1 385	21 940
40	25 000 - 30 000	48 478	1 331 895	-	-	1 263	22 185
41	30 000 - 40 000	97 589	3 426 317	9	151	2 057	42 093
42	40 000 - 50 000	104 580	4 697 347	5	51	1 618	39 859
43	50 000 - 60 000	73 460	4 007 575	5	121	1 102	28 147
44	60 000 - 75 000	54 681	3 631 569	5	4	1 150	38 146
45	75 000 - 100 000	26 318	2 209 671	11	142	1 057	51 834
46	100 000 - 250 000	10 635	1 400 250	14	549	1 173	120 634
47	250 000 - 500 000	796	263 819	.	.	230	60 309
48	500 000 - 1 Mill.	246	165 438	-	-	106	53 381
49	1 Mill. und mehr	81	163 947	-	-	46	93 108
50	Zusammen	658 005	24 090 154	85	1 778	18 834	628 045
51	Summe der Einkünfte negativ	36 527	- 554 918	.	.	367	13 413

**Grund-/Splittingtabellen-Gliederung, Geschlecht und Größenklassen  
individuellen Einkünfte**

positive Einkünfte aus										Lfd.
selbständiger Arbeit		nichtselbständiger Arbeit		Kapitalvermögen		Vermietung und Verpachtung		sonstigen Einkünften		
Fälle	1 000 DM	Fälle	1 000 DM	Fälle	1 000 DM	Fälle	1 000 DM	Fälle	1 000 DM	
7	8	9	10	11	12	13	14	15	16	
bezieher insgesamt										
5 490	17 445	61 088	158 831	2 966	8 698	3 154	6 413	43 515	119 664	1
6 326	43 816	59 944	407 370	4 303	19 498	3 213	12 483	43 228	285 044	2
6 325	65 324	64 664	726 570	5 168	30 799	3 148	18 140	25 803	239 465	3
5 357	73 716	66 374	1 102 322	4 401	37 065	2 818	21 227	14 704	145 214	4
4 697	83 485	71 153	1 568 625	3 533	37 853	2 362	22 304	9 270	79 158	5
4 164	82 514	78 853	2 139 859	2 894	37 222	2 242	24 203	7 189	57 843	6
7 390	169 786	180 237	6 308 646	4 694	67 551	4 075	45 111	11 490	75 043	7
6 254	174 491	211 005	9 464 161	4 098	62 515	3 964	48 182	8 424	49 461	8
5 544	167 927	162 731	8 866 565	3 966	56 874	3 843	47 327	6 425	37 812	9
7 280	254 929	140 942	9 335 284	5 189	82 571	4 817	66 362	5 171	37 850	10
9 887	377 652	94 194	7 899 481	6 691	118 757	5 647	100 962	3 809	30 637	11
16 447	1 500 961	55 103	6 820 385	12 020	406 522	8 032	304 832	4 094	50 416	12
2 984	838 607	3 669	869 371	3 476	297 435	1 549	156 922	836	16 626	13
911	471 250	961	322 580	1 480	274 360	581	102 055	334	15 005	14
298	307 847	449	216 672	787	554 228	295	148 187	197	16 191	15
89 354	4 629 750	1 251 367	56 206 722	65 666	2 091 946	49 740	1 124 711	184 489	1 255 427	16
1 566	139 600	40 287	297 897	2 707	190 146	1 025	29 961	2 914	23 261	17
Einkommensbezieher										
3 328	11 541	25 714	70 685	1 480	5 037	1 252	3 093	15 365	46 030	18
4 371	31 761	26 849	184 784	2 666	11 925	1 850	7 032	26 444	183 715	19
4 661	50 905	28 700	326 586	3 543	20 817	2 077	11 800	17 107	169 211	20
3 823	56 607	26 160	437 486	2 926	25 074	1 795	13 609	9 064	100 872	21
3 411	66 576	26 683	590 767	2 310	25 736	1 452	14 583	5 140	51 353	22
2 903	64 328	31 715	866 206	1 825	25 359	1 272	15 583	3 791	36 726	23
5 050	132 635	84 663	2 987 663	2 807	46 117	2 309	29 532	5 821	42 629	24
4 226	138 115	107 814	4 858 832	2 360	41 803	2 242	31 558	4 209	27 147	25
3 858	134 651	90 162	4 937 316	2 266	37 328	2 285	31 568	3 310	20 899	26
5 261	208 049	87 320	5 819 359	3 131	53 799	3 007	43 592	2 893	22 867	27
7 655	307 324	69 030	5 854 740	4 579	84 466	3 997	70 260	2 542	21 273	28
13 784	1 242 936	46 735	5 916 860	9 732	319 330	6 454	224 741	3 242	41 330	29
2 682	754 662	3 275	808 805	3 069	253 330	1 324	123 067	733	15 107	30
840	435 537	843	301 639	1 320	232 243	501	84 040	289	10 915	31
289	305 311	395	197 528	720	511 107	262	140 271	177	11 855	32
66 142	3 940 938	656 058	34 159 255	44 734	1 693 472	32 079	844 330	100 127	801 929	33
1 124	128 661	14 013	212 968	1 911	161 854	802	26 399	1 912	18 652	34
Einkommensbezieher										
2 162	5 904	35 374	88 147	1 486	3 660	1 902	3 319	28 150	73 634	35
1 955	12 054	33 095	222 586	1 637	7 573	1 363	5 451	16 784	101 329	36
1 664	14 419	35 964	399 985	1 625	9 982	1 071	6 340	8 696	70 254	37
1 534	17 110	40 214	664 836	1 475	11 991	1 023	7 618	5 640	44 342	38
1 286	16 909	44 470	977 858	1 223	12 117	910	7 721	4 130	27 804	39
1 261	18 186	47 138	1 273 652	1 069	11 863	970	8 620	3 398	21 117	40
2 340	37 151	95 574	3 320 983	1 887	21 434	1 766	15 578	5 669	32 415	41
2 028	36 376	103 191	4 605 329	1 738	20 712	1 722	16 624	4 215	22 313	42
1 686	33 275	72 569	3 929 249	1 700	19 546	1 558	15 759	3 115	16 913	43
2 019	46 881	53 622	3 515 925	2 058	28 772	1 810	22 771	2 278	14 983	44
2 232	70 328	25 164	2 044 741	2 112	34 290	1 650	30 702	1 267	9 364	45
2 663	258 024	8 368	903 525	2 288	87 192	1 578	80 091	852	9 086	46
302	83 945	394	60 566	407	44 105	225	33 855	103	1 519	47
71	35 713	118	20 941	160	42 116	80	18 015	45	4 089	48
9	2 536	54	19 145	67	43 121	33	7 916	20	4 336	49
23 212	688 812	595 309	22 047 467	20 932	398 474	17 661	280 381	84 362	453 498	50
442	10 939	26 274	84 929	796	28 292	223	3 562	1 002	4 610	51

Noch: 9 Unbeschränkt steuerpflichtige Lohn- und Einkommensbezieher nach  
der Summe der

Lfd. Nr.	Summe der Einkünfte von ... bis unter ... DM	Summe der Einkünfte		darunter:			
				Land- und Forstwirtschaft		Gewerbebetrieb	
		Fälle	1 000 DM	Fälle	1 000 DM	Fälle	1 000 DM
		1	2	3	4	5	6
Lohn- und Einkommensbezieher insgesamt							
1	1 - 5 000	42 213	103 143	10	36	3 381	9 123
2	5 000 - 10 000	45 481	344 648	.	.	4 154	27 697
3	10 000 - 15 000	50 431	629 134	.	.	4 639	48 826
4	15 000 - 20 000	43 955	764 666	7	55	4 407	65 358
5	20 000 - 25 000	37 793	849 232	.	.	3 990	76 397
6	25 000 - 30 000	38 670	1 062 182	5	34	3 271	74 548
7	30 000 - 40 000	84 047	2 954 786	14	184	5 296	145 523
8	40 000 - 50 000	91 046	4 085 459	15	241	3 670	124 226
9	50 000 - 60 000	64 324	3 512 731	9	136	2 601	100 139
10	60 000 - 75 000	53 981	3 597 456	9	133	2 491	112 999
11	75 000 - 100 000	34 728	2 945 189	16	290	2 370	137 800
12	100 000 - 250 000	19 378	2 595 219	14	143	2 797	329 986
13	250 000 - 500 000	1 784	595 154	4	323	569	145 843
14	500 000 - 1 Mill.	581	390 858	-	-	279	140 652
15	1 Mill. und mehr	296	762 540	-	-	186	412 707
16	Insgesamt	608 708	25 192 396	120	1 727	44 101	1 951 825
17	Summe der Einkünfte negativ	32 579	- 941 101	10	90	438	32 169
männliche Lohn- und Einkommensbezieher							
18	1 - 5 000	24 235	61 459	10	36	3 038	8 438
19	5 000 - 10 000	29 067	220 923	.	.	3 737	26 012
20	10 000 - 15 000	31 379	390 396	8	63	4 255	46 562
21	15 000 - 20 000	24 467	424 303	4	52	4 047	62 415
22	20 000 - 25 000	20 429	458 097	5	54	3 639	73 207
23	25 000 - 30 000	19 918	546 820	5	34	2 937	71 446
24	30 000 - 40 000	42 989	1 509 365	.	.	4 759	140 085
25	40 000 - 50 000	45 209	2 027 709	.	.	3 202	118 171
26	50 000 - 60 000	32 646	1 783 222	.	.	2 271	96 282
27	60 000 - 75 000	29 240	1 951 124	.	.	2 164	107 804
28	75 000 - 100 000	21 981	1 875 161	10	266	2 060	129 811
29	100 000 - 250 000	15 061	2 048 384	11	94	2 520	312 466
30	250 000 - 500 000	1 601	534 275	4	323	514	133 323
31	500 000 - 1 Mill.	519	347 924	-	-	253	128 361
32	1 Mill. und mehr	269	717 893	-	-	173	394 296
33	Zusammen	339 010	14 897 056	96	1 597	39 569	1 848 680
34	Summe der Einkünfte negativ	16 342	- 884 916	10	90	415	30 807
weibliche Lohn- und Einkommensbezieher							
35	1 - 5 000	17 978	41 684	-	-	343	686
36	5 000 - 10 000	16 414	123 725	-	-	417	1 685
37	10 000 - 15 000	19 052	238 737	.	.	384	2 264
38	15 000 - 20 000	19 488	340 363	3	3	360	2 943
39	20 000 - 25 000	17 364	391 136	.	.	351	3 189
40	25 000 - 30 000	18 752	515 362	-	-	334	3 102
41	30 000 - 40 000	41 058	1 445 421	.	.	537	5 438
42	40 000 - 50 000	45 837	2 057 750	.	.	468	6 055
43	50 000 - 60 000	31 678	1 729 509	.	.	330	3 857
44	60 000 - 75 000	24 741	1 646 333	.	.	327	5 194
45	75 000 - 100 000	12 747	1 070 027	6	24	310	7 988
46	100 000 - 250 000	4 317	546 835	3	49	277	17 521
47	250 000 - 500 000	183	60 879	-	-	55	12 520
48	500 000 - 1 Mill.	62	42 933	-	-	26	12 291
49	1 Mill. und mehr	27	44 647	-	-	13	18 411
50	Zusammen	269 698	10 295 340	24	129	4 532	103 145
51	Summe der Einkünfte negativ	16 237	- 56 185	-	-	23	1 362



Grund-/Splittingtabellen-Gliederung, Geschlecht und Größenklassen  
individuellen Einkünfte

positive Einkünfte aus										Lfd.
selbständiger Arbeit		nichtselbständiger Arbeit		Kapitalvermögen		Vermietung und Verpachtung		sonstigen Einkünften		
Fälle	1 000 DM	Fälle	1 000 DM	Fälle	1 000 DM	Fälle	1 000 DM	Fälle	1 000 DM	
7	8	9	10	11	12	13	14	15	16	
nach der Grundtabelle besteuert										
2 796	8 572	32 621	81 020	1 250	3 883	805	1 922	4 838	14 435	1
4 021	25 944	31 642	221 397	2 245	8 888	1 270	4 634	11 383	75 878	2
4 304	43 984	36 129	396 269	3 072	16 036	1 488	8 390	14 315	138 509	3
3 488	46 588	34 713	558 492	2 671	20 825	1 331	9 436	8 754	89 860	4
3 058	53 762	31 057	665 380	2 218	22 358	1 117	10 456	5 406	48 875	5
2 652	52 266	33 666	897 141	1 768	21 149	1 028	11 364	4 263	36 139	6
4 472	101 318	76 707	2 660 306	2 814	39 751	1 820	21 171	6 531	44 900	7
3 597	99 765	86 180	3 839 766	2 363	34 720	1 706	22 927	4 704	29 473	8
3 054	93 920	60 886	3 298 541	2 319	32 732	1 673	23 232	3 544	22 376	9
3 525	124 957	50 615	3 338 687	2 919	42 794	2 055	31 004	2 702	20 700	10
4 131	175 795	31 336	2 600 820	3 413	58 787	2 123	46 057	1 766	14 680	11
4 894	471 940	14 388	1 705 967	4 802	168 024	2 526	124 452	1 658	20 004	12
689	202 675	794	167 902	1 078	97 148	452	58 181	277	5 299	13
208	98 889	240	71 857	434	79 957	182	40 147	122	4 035	14
62	70 773	122	60 244	254	213 174	99	68 827	68	3 963	15
44 951	1 671 150	521 096	20 563 791	33 620	860 224	19 675	482 201	70 331	569 126	16
547	43 277	23 287	92 160	1 055	78 354	385	14 569	1 014	9 267	17
nach der Grundtabelle besteuert										
2 328	7 537	15 350	41 030	1 088	3 255	669	1 660	3 658	11 262	18
3 313	22 786	15 644	116 620	1 910	7 822	1 051	4 046	8 450	58 051	19
3 551	39 346	17 217	207 705	2 419	13 592	1 218	7 453	9 063	92 941	20
2 797	41 559	15 288	260 038	1 926	16 874	1 009	7 869	4 693	55 508	21
2 481	48 687	13 740	303 677	1 536	17 725	805	8 770	2 415	26 802	22
2 048	46 897	14 939	405 848	1 156	16 227	716	9 426	1 700	18 992	23
3 355	91 049	35 695	1 254 797	1 698	30 125	1 183	17 228	2 164	18 370	24
2 597	90 497	40 361	1 810 894	1 301	25 027	1 020	18 466	1 441	11 137	25
2 201	85 801	29 215	1 594 845	1 237	22 398	947	17 806	1 082	8 564	26
2 603	115 108	25 884	1 724 334	1 574	28 359	1 174	23 684	954	9 456	27
3 128	163 417	18 604	1 572 131	2 091	40 610	1 353	35 261	861	8 242	28
4 128	448 922	10 082	1 241 541	3 727	132 613	1 942	102 870	1 209	15 370	29
643	196 220	617	142 087	948	82 369	394	52 678	241	4 715	30
193	96 659	179	59 459	385	67 950	155	35 189	101	2 748	31
59	70 762	95	51 097	231	198 077	88	67 291	56	1 298	32
35 425	1 565 249	252 910	10 786 105	23 227	703 023	13 724	409 696	38 088	343 455	33
503	41 949	7 449	72 456	916	69 675	346	13 785	860	8 014	34
nach der Grundtabelle besteuert										
468	1 035	17 271	39 989	162	627	136	262	1 180	3 173	35
708	3 158	15 998	104 777	335	1 066	219	587	2 933	17 827	36
753	4 638	18 912	188 564	653	2 443	270	937	5 252	45 568	37
691	5 029	19 425	298 454	745	3 951	322	1 567	4 061	34 352	38
577	5 075	17 317	361 703	682	4 633	312	1 686	2 991	22 073	39
604	5 369	18 727	491 293	612	4 922	312	1 939	2 563	17 147	40
1 117	10 269	41 012	1 405 509	1 116	9 626	637	3 943	4 367	26 529	41
1 000	9 269	45 819	2 028 873	1 062	9 693	686	4 462	3 263	18 336	42
853	8 120	31 671	1 703 697	1 082	10 334	726	5 426	2 462	13 812	43
922	9 848	24 731	1 614 353	1 345	14 434	881	7 320	1 748	11 244	44
1 003	12 379	12 732	1 028 688	1 322	18 177	770	10 796	905	6 438	45
766	23 018	4 306	464 426	1 075	35 411	584	21 582	449	4 634	46
46	6 455	177	25 815	130	14 779	58	5 503	36	584	47
15	2 230	61	12 398	49	12 007	27	4 958	21	1 287	48
3	11	27	9 147	23	15 097	11	1 536	12	2 665	49
9 526	105 901	268 186	9 777 687	10 393	157 201	5 951	72 505	32 243	225 671	50
44	1 328	15 838	19 704	139	8 680	39	784	154	1 253	51

Noch: 9 Unbeschränkt steuerpflichtige Lohn- und Einkommensbezieher nach  
der Summe der

Lfd. Nr.	Summe der Einkünfte von ... bis unter ... DM	Summe der Einkünfte		darunter:			
				Land- und Forstwirtschaft		Gewerbebetrieb	
		Fälle	1 000 DM	Fälle	1 000 DM	Fälle	1 000 DM
		1	2	3	4	5	6
Lohn- und Einkommensbezieher insgesamt							
1	1 - 5 000	70 907	180 988	11	14	3 967	11 135
2	5 000 - 10 000	58 116	424 522	.	.	4 025	28 612
3	10 000 - 15 000	39 453	489 066	.	.	4 025	47 747
4	15 000 - 20 000	38 714	678 178	12	122	3 779	59 283
5	20 000 - 25 000	45 373	1 024 311	.	.	3 630	70 945
6	25 000 - 30 000	49 351	1 357 115	6	116	3 262	74 163
7	30 000 - 40 000	110 171	3 875 532	29	660	5 728	160 424
8	40 000 - 50 000	129 581	5 833 108	15	354	4 429	145 337
9	50 000 - 60 000	105 314	5 758 980	20	621	3 413	126 793
10	60 000 - 75 000	94 337	6 283 647	23	432	3 795	168 499
11	75 000 - 100 000	67 285	5 734 960	27	970	3 979	233 355
12	100 000 - 250 000	50 267	6 886 898	49	1 681	6 264	716 273
13	250 000 - 500 000	5 361	1 782 817	16	2 749	1 418	364 533
14	500 000 - 1 Mill.	1 555	1 049 462	5	9	543	281 068
15	1 Mill. und mehr	647	1 559 737	3	140	357	1 021 819
16	Insgesamt	866 432	42 919 322	248	8 078	52 614	3 509 987
17	Summe der Einkünfte negativ	35 921	- 1 613 188	11	177	873	71 245
männliche Lohn- und Einkommensbezieher							
18	1 - 5 000	23 349	60 869	.	.	1 989	6 182
19	5 000 - 10 000	27 761	207 027	.	.	2 413	17 688
20	10 000 - 15 000	18 531	228 564	6	28	2 665	33 062
21	15 000 - 20 000	15 563	271 501	6	64	2 586	41 014
22	20 000 - 25 000	16 514	372 422	5	37	2 596	52 195
23	25 000 - 30 000	19 625	540 581	6	116	2 333	55 080
24	30 000 - 40 000	53 640	1 894 636	.	.	4 208	123 769
25	40 000 - 50 000	70 838	3 193 512	.	.	3 279	111 533
26	50 000 - 60 000	63 532	3 480 914	.	.	2 641	102 502
27	60 000 - 75 000	64 397	4 298 411	.	.	2 972	135 548
28	75 000 - 100 000	53 714	4 595 317	22	851	3 232	189 510
29	100 000 - 250 000	43 949	6 033 483	38	1 181	5 368	613 160
30	250 000 - 500 000	4 748	1 579 876	.	.	1 243	316 744
31	500 000 - 1 Mill.	1 371	926 958	5	9	463	239 978
32	1 Mill. und mehr	593	1 440 437	3	140	324	947 122
33	Zusammen	478 125	29 124 508	187	6 429	38 312	2 985 087
34	Summe der Einkünfte negativ	15 631	- 1 114 455	.	.	529	59 193
weibliche Lohn- und Einkommensbezieher							
35	1 - 5 000	47 558	120 119	.	.	1 978	4 953
36	5 000 - 10 000	30 355	217 495	5	14	1 612	10 924
37	10 000 - 15 000	20 922	260 502	.	.	1 360	14 685
38	15 000 - 20 000	23 151	406 677	6	58	1 193	18 269
39	20 000 - 25 000	28 859	651 889	.	.	1 034	18 751
40	25 000 - 30 000	29 726	816 533	-	-	929	19 083
41	30 000 - 40 000	56 531	1 980 896	.	.	1 520	36 655
42	40 000 - 50 000	58 743	2 639 597	.	.	1 150	33 804
43	50 000 - 60 000	41 782	2 278 066	.	.	772	24 290
44	60 000 - 75 000	29 940	1 985 236	.	.	823	32 951
45	75 000 - 100 000	13 571	1 139 644	5	118	747	43 846
46	100 000 - 250 000	6 318	853 415	11	500	896	103 113
47	250 000 - 500 000	613	202 941	.	.	175	47 789
48	500 000 - 1 Mill.	184	122 505	-	-	80	41 090
49	1 Mill. und mehr	54	119 300	-	-	33	74 697
50	Zusammen	388 307	13 794 814	61	1 649	14 302	524 900
51	Summe der Einkünfte negativ	20 290	- 498 733	.	.	344	12 052

Grund-/Splittingtabellen-Gliederung, Geschlecht und Größenklassen  
individuellen Einkünfte

positive Einkünfte aus										Lfd.
selbständiger Arbeit		nichtselbständiger Arbeit		Kapitalvermögen		Vermietung und Verpachtung		sonstigen Einkünften		
Fälle	1 000 DM	Fälle	1 000 DM	Fälle	1 000 DM	Fälle	1 000 DM	Fälle	1 000 DM	
7	8	9	10	11	12	13	14	15	16	
nach der Splittingtabelle besteuert										
2 694	8 873	28 467	77 812	1 716	4 815	2 349	4 490	38 677	105 228	1
2 305	17 872	28 302	185 973	2 058	10 610	1 943	7 850	31 845	209 166	2
2 021	21 339	28 535	330 301	2 096	14 763	1 660	9 750	11 488	100 955	3
1 869	27 129	31 661	543 829	1 730	16 240	1 487	11 792	5 950	55 354	4
1 639	29 723	40 096	903 244	1 315	15 495	1 245	11 848	3 864	30 283	5
1 512	30 248	45 187	1 242 718	1 126	16 074	1 214	12 838	2 926	21 704	6
2 918	68 468	103 530	3 648 340	1 880	27 800	2 255	23 940	4 959	30 144	7
2 657	74 726	124 825	5 624 395	1 735	27 795	2 258	25 255	3 720	19 988	8
2 490	74 006	101 845	5 568 023	1 647	24 142	2 170	24 095	2 881	15 436	9
3 755	129 973	90 327	5 996 597	2 270	39 777	2 762	35 358	2 469	17 150	10
5 756	201 857	62 858	5 298 661	3 278	59 970	3 524	54 905	2 043	15 957	11
11 553	1 029 021	40 715	5 114 418	7 218	238 499	5 506	180 380	2 436	30 412	12
2 295	635 932	2 875	701 469	2 398	200 287	1 097	98 741	559	11 327	13
703	372 361	721	250 723	1 046	194 403	399	61 908	212	10 970	14
236	237 074	327	156 428	533	341 055	196	79 361	129	12 228	15
44 403	2 958 600	730 271	35 642 930	32 046	1 231 722	30 065	642 510	114 158	686 301	16
1 019	96 324	17 000	205 737	1 652	111 792	640	15 392	1 900	13 994	17
nach der Splittingtabelle besteuert										
1 000	4 004	10 364	29 654	392	1 782	583	1 433	11 707	34 768	18
1 058	8 975	11 205	68 164	756	4 103	799	2 986	17 994	125 664	19
1 110	11 559	11 483	118 880	1 124	7 225	859	4 347	8 044	76 270	20
1 026	15 048	10 872	177 448	1 000	8 200	786	5 740	4 371	45 364	21
930	17 889	12 943	287 090	774	8 011	647	5 813	2 725	24 551	22
855	17 430	16 776	460 358	669	9 133	556	6 157	2 091	17 734	23
1 695	41 585	48 968	1 732 866	1 109	15 992	1 126	12 304	3 657	24 258	24
1 629	47 618	67 453	3 047 938	1 059	16 776	1 222	13 093	2 768	16 011	25
1 657	48 851	60 947	3 342 471	1 029	14 930	1 338	13 762	2 228	12 335	26
2 658	92 940	61 436	4 095 025	1 557	25 439	1 833	19 908	1 939	13 411	27
4 527	143 907	50 426	4 282 608	2 488	43 856	2 644	34 999	1 681	13 031	28
9 656	794 014	36 653	4 675 319	6 005	186 717	4 512	121 871	2 033	25 960	29
2 039	558 441	2 658	666 718	2 121	170 961	930	70 389	492	10 392	30
647	338 878	664	242 181	935	164 293	346	48 851	188	8 167	31
230	234 549	300	146 430	489	313 031	174	72 980	121	10 557	32
30 717	2 375 689	403 148	23 373 150	21 507	990 449	18 355	434 633	62 039	458 475	33
621	86 712	6 564	140 511	995	92 180	456	12 614	1 052	10 637	34
nach der Splittingtabelle besteuert										
1 694	4 869	18 103	48 157	1 324	3 033	1 766	3 057	26 970	70 461	35
1 247	8 897	17 097	117 809	1 302	6 507	1 144	4 864	13 851	83 502	36
911	9 781	17 052	211 420	972	7 539	801	5 403	3 444	24 685	37
843	12 081	20 789	366 382	730	8 040	701	6 052	1 579	9 989	38
709	11 834	27 153	616 154	541	7 484	598	6 035	1 139	5 731	39
657	12 817	28 411	782 360	457	6 941	658	6 682	835	3 970	40
1 223	26 882	54 562	1 915 474	771	11 808	1 129	11 636	1 302	5 885	41
1 028	27 108	57 372	2 576 456	676	11 018	1 036	12 162	952	3 977	42
833	25 156	40 898	2 225 553	618	9 212	832	10 333	653	3 101	43
1 097	37 032	28 891	1 901 573	713	14 337	929	15 450	530	3 739	44
1 229	57 949	12 432	1 016 053	790	16 114	880	19 906	362	2 926	45
1 897	235 007	4 062	439 099	1 213	51 781	994	58 509	403	4 452	46
256	77 491	217	34 751	277	29 326	167	28 352	67	935	47
56	33 483	57	8 542	111	30 109	53	13 056	24	2 802	48
6	2 525	27	9 998	44	28 024	22	6 380	8	1 671	49
13 686	582 911	327 123	12 269 780	10 539	241 273	11 710	207 876	52 119	227 826	50
398	9 611	10 436	65 225	657	19 612	184	2 778	848	3 357	51

## 10 Unbeschränkt Lohn- und Einkommensteuerpflichtige nach

Lfd. Nr.	VERWALTUNGSBEZIRK  Lohn- und Einkommensteuerpflichtige mit a) positivem Einkommen b) negativem Einkommen	Steuer- pflichtige insgesamt	Summe der positiven Einkünfte	darunter: Positive Einkünfte aus		
				Gewerbe- betrieb	selb- ständiger Arbeit	nichtselb- ständiger Arbeit
	Anzahl	1 000 DM				
	1	2	3	4	5	
1-18	B E R L I N - I N S G E S A M T a) b)	1 090 843 66 537	70 028 911 1 431 348	5 192 746 321 902	4 560 697 198 218	56 041 612 459 570
1-12	B E R L I N - W E S T a) b)	712 747 48 960	48 486 877 1 241 775	4 253 208 267 805	3 600 696 180 271	36 788 995 373 748
1	CHARLOTTENBURG a) b)	68 748 5 199	5 618 291 216 549	689 373 39 035	845 257 50 207	3 465 508 51 259
2	KREUZBERG a) b)	41 818 3 021	2 054 027 32 520	188 147 6 979	215 740 9 072	1 574 642 11 998
3	NEUKOELLN a) b)	93 445 5 936	5 455 259 49 533	408 919 9 191	216 804 5 922	4 572 519 19 886
4	REINICKENDORF a) b)	84 948 6 556	5 952 450 121 027	477 088 22 894	261 836 12 374	4 768 073 41 792
5	SCHOENEBERG a) b)	50 962 3 359	3 194 285 62 229	235 107 12 121	331 765 10 601	2 433 624 23 122
6	SPANDAU a) b)	72 960 5 868	4 543 159 70 783	271 541 27 084	157 786 5 148	3 825 491 22 999
7	STEGLITZ a) b)	69 475 4 087	5 075 070 120 296	357 024 26 274	326 508 15 531	3 965 125 40 234
8	TEMPELHOF a) b)	65 028 3 804	4 494 325 74 438	360 799 13 166	179 703 12 401	3 665 875 28 716
9	TIERGARTEN a) b)	30 213 2 232	1 678 545 59 322	146 163 34 162	153 386 8 266	1 293 517 11 581
10	WEDDING a) b)	46 059 3 367	2 325 288 21 301	145 342 3 234	134 203 4 716	1 950 921 8 133
11	WILMERSDORF a) b)	53 628 3 645	4 386 682 209 863	440 264 25 088	490 132 27 527	2 904 599 61 874
12	ZEHLENDORF a) b)	35 463 1 886	3 709 498 203 915	533 442 48 576	287 575 18 507	2 369 099 52 154

1) Bei Steuerpflichtigen ohne maschinelle Einkommensteuerveranlagung aus der einbehaltenen Lohnsteuer errechnet.

2) Entspricht bei Steuerpflichtigen ohne maschinelle Einkommensteuerveranlagung der einbehaltenen Lohnsteuer (unter Berücksichtigung eines manuellen Jahresausgleichs).

## positivem oder negativem Einkommen in regionaler Gliederung

Summe der negativen Einkünfte		Summe der Einkünfte	Gesamtbetrag der Einkünfte	Gesamtbetrag der Einkünfte je Steuerpflichtigen	Einkommen 1)	Zu versteuerndes Einkommen 1)	Festgesetzte Einkommensteuer/Jahreslohnsteuer 2)	Lfd. Nr.
insgesamt	darunter: negative Einkünfte aus Vermietung/Verpachtung							
1 000 DM				DM	1 000 DM			
6	7	8	9	10	11	12	13	
2 796 663 3 106 167	2 293 411 1 461 731	67 232 248 1 674 819	67 115 392 1 679 422	61 526 25 240	58 006 392 2 323 709	55 157 640 2 412 921	12 775 784 28	1-18
2 282 688 2 729 337	1 879 096 1 323 476	46 204 189 1 487 563	46 099 027 1 491 784	64 678 30 469	39 946 631 2 008 612	38 377 673 2 063 490	9 344 824 23	1-12
465 622 420 855	378 451 237 866	5 152 669 204 307	5 140 166 205 019	74 768 39 434	4 517 841 276 022	4 388 711 282 248	1 231 606 1	1
64 413 75 731	49 226 29 717	1 989 614 43 211	1 987 738 43 319	47 533 14 339	1 696 645 61 935	1 591 278 66 989	343 858 2	2
132 184 106 332	103 809 40 631	5 323 074 56 799	5 316 008 57 019	56 889 9 606	4 573 980 87 272	4 352 431 93 510	949 087 3	3
239 256 229 753	201 202 125 823	5 713 193 108 726	5 700 487 109 123	67 106 16 645	4 927 337 158 590	4 727 545 163 802	1 113 343 3	4
140 963 144 746	111 876 61 245	3 053 322 82 517	3 047 396 82 760	59 797 24 638	2 641 112 112 237	2 537 048 116 735	605 151 5	5
132 167 100 834	108 170 44 645	4 410 991 30 051	4 402 653 30 334	60 343 5 169	3 782 380 71 110	3 615 007 75 694	804 686 2	6
218 397 214 715	184 357 107 979	4 856 673 94 419	4 842 127 94 982	69 696 23 240	4 215 053 152 484	4 069 180 156 819	996 716 2	7
142 558 116 081	118 300 59 954	4 351 768 41 643	4 342 140 41 943	66 773 11 026	3 750 081 80 746	3 604 715 84 502	830 914 1	8
63 829 83 943	49 449 53 915	1 614 716 24 621	1 611 696 24 723	53 344 11 077	1 385 875 39 825	1 322 891 42 825	301 786 1	9
52 982 36 560	43 612 15 516	2 272 306 15 259	2 269 463 15 348	49 273 4 558	1 949 714 29 275	1 842 637 33 296	385 550 1	10
286 799 477 385	227 367 240 809	4 099 883 267 522	4 086 637 268 002	76 203 73 526	3 577 249 346 591	3 482 283 350 921	957 664 2	11
343 518 722 402	303 276 305 375	3 365 980 518 487	3 352 513 519 211	94 536 275 297	2 929 364 592 526	2 843 947 596 148	824 463 -	12

## Noch: 10 Unbeschränkt Lohn- und Einkommensteuerpflichtige nach

Lfd. Nr.	VERWALTUNGSBEZIRK  Lohn- und Einkommensteuerpflichtige mit a) positivem Einkommen b) negativem Einkommen	Steuer- pflichtige insgesamt	Summe der positiven Einkünfte	darunter: Positive Einkünfte aus			
				Gewerbe- betrieb	selb- ständiger Arbeit	nichtselb- ständiger Arbeit	
	Anzahl	1 000 DM					
	1	2	3	4	5		
13-18	B E R L I N - O S T	a) b)	378 096 17 577	21 542 034 189 574	939 537 54 097	960 001 17 947	19 252 618 85 821
13	FRIEDRICHSHAIN/PRENZLAUER BERG	a) b)	69 002 3 771	3 510 197 33 632	205 133 8 584	229 656 7 301	3 017 917 15 219
14	LICHTENBERG/HOHENSCHOENHAUSEN	a) b)	82 915 3 027	4 761 795 24 040	165 403 5 602	171 809 1 496	4 354 564 13 442
15	HELLERSDORF/MARZAHN	a) b)	87 381 3 331	5 186 064 27 374	175 276 4 995	152 032 1 423	4 793 346 16 485
16	MITTE	a) b)	22 202 1 269	1 374 046 33 491	63 518 20 094	106 636 2 529	1 175 060 6 904
17	PANKOW/WEISSENSEE	a) b)	52 216 3 055	3 020 784 38 615	164 468 7 171	139 079 3 005	2 643 797 18 978
18	TREPTOW/KOEPENICK	a) b)	64 380 3 124	3 689 149 32 421	165 738 7 651	160 788 2 193	3 267 932 14 794

1) Bei Steuerpflichtigen ohne maschinelle Einkommensteuerveranlagung aus der einbehaltenen Lohnsteuer errechnet.

2) Entspricht bei Steuerpflichtigen ohne maschinelle Einkommensteuerveranlagung der einbehaltenen Lohnsteuer (unter Berücksichtigung eines manuellen Jahresausgleichs).

## positivem oder negativem Einkommen in regionaler Gliederung

Summe der negativen Einkünfte		Summe der Einkünfte	Gesamtbetrag der Einkünfte	Gesamtbetrag der Einkünfte je Steuerpflichtigen	Einkommen 1)	Zu versteuerndes Einkommen 1)	Festgesetzte Einkommensteuer/Jahreslohnsteuer 2)	Lfd. Nr.
insgesamt	darunter: negative Einkünfte aus Vermietung/Verpachtung							
1 000 DM				DM	1 000 DM			
6	7	8	9	10	11	12	13	
513 975 376 830	414 315 138 254	21 028 059 187 256	21 016 366 187 637	55 585 10 675	18 059 762 315 097	16 779 967 349 432	3 430 960 5	13-18
91 949 68 768	72 429 28 567	3 418 248 35 137	3 416 519 35 177	49 513 9 328	2 951 571 57 717	2 764 680 64 634	571 147 -	13
86 098 47 352	70 311 19 672	4 675 697 23 312	4 673 768 23 366	56 368 7 719	4 050 690 40 198	3 762 912 46 153	763 332 2	14
109 922 45 167	89 127 11 555	5 076 142 17 793	5 074 663 17 876	58 075 5 367	4 339 597 40 478	3 955 645 48 562	786 733 1	15
49 432 74 072	40 387 29 405	1 324 614 40 581	1 323 583 40 622	59 615 32 011	1 156 104 57 779	1 087 676 60 052	236 874 1	16
86 543 83 296	68 764 29 170	2 934 241 44 681	2 931 863 44 769	56 149 14 654	2 504 354 70 225	2 344 947 75 705	486 549 1	17
90 032 58 174	73 295 19 887	3 599 118 25 753	3 595 970 25 827	55 855 8 267	3 057 447 48 700	2 864 107 54 326	586 324 1	18

**11 Unbeschränkt Lohn- und Einkommensteuerpflichtige, Gesamtbetrag der Einkünfte und des Gesamtbetrags der Einkünfte**

Lfd. Nr.	VERWALTUNGSBEZIRK		Gesamtbetrag der			
			1	5 000	10 000	15 000
			5 000	10 000	15 000	20 000
			1	2	3	4
1-18	BERLIN - INSGESAMT	a) Steuerpflichtige	-	-	-	-
		b) Gesamtbetrag der Einkünfte (in 1 000 DM)	5 000	10 000	15 000	20 000
		c) festgesetzte Einkommensteuer/Jahreslohnsteuer (in 1 000 DM)				
1-12	BERLIN - WEST	a)	38 470	53 582	62 589	56 028
		b)	104 190	408 320	781 499	975 695
		c)	927	5 630	21 199	49 719
1	CHARLOTTENBURG	a)	26 381	35 071	44 271	38 931
		b)	68 653	268 857	553 393	677 132
		c)	597	3 769	16 141	35 710
2	KREUZBERG	a)	2 471	3 492	4 526	3 795
		b)	6 461	26 676	56 670	65 935
		c)	51	379	1 773	3 584
3	NEUKOELLN	a)	2 100	2 968	3 429	2 899
		b)	5 854	22 533	42 789	50 359
		c)	51	282	1 134	2 604
4	REINICKENDORF	a)	3 691	4 774	5 761	5 197
		b)	9 843	36 670	72 063	90 461
		c)	90	523	1 983	4 732
5	SCHOENEBERG	a)	2 959	3 698	4 847	4 321
		b)	7 551	28 183	60 621	75 106
		c)	68	414	1 812	3 824
6	SPANDAU	a)	1 843	2 770	3 251	2 884
		b)	4 990	21 243	40 607	50 172
		c)	46	301	1 164	2 777
7	STEGELITZ	a)	3 259	3 498	4 563	3 768
		b)	7 514	26 823	57 007	65 672
		c)	65	373	1 635	3 247
8	TEMPELHOF	a)	2 065	2 828	3 759	3 454
		b)	5 377	21 819	47 058	60 089
		c)	40	314	1 360	3 144
9	TIERGARTEN	a)	1 829	2 566	3 571	3 233
		b)	4 587	19 836	44 603	56 246
		c)	39	297	1 349	2 941
10	WEDDING	a)	1 442	1 996	2 238	1 962
		b)	3 978	15 276	27 904	34 055
		c)	32	196	747	1 824
11	WILMERSDORF	a)	2 254	2 750	3 319	2 821
		b)	5 857	20 941	41 471	49 104
		c)	62	316	1 286	2 710
12	ZEHLENDORF	a)	1 664	2 465	3 197	2 937
		b)	4 362	19 065	39 865	51 036
		c)	40	261	1 275	2 836
		a)	804	1 266	1 810	1 660
		b)	2 280	9 792	22 737	28 897
		c)	15	112	623	1 486



**festgesetzte Einkommenssteuer/Jahreslohnsteuer nach Größenklassen  
in regionaler Gliederung**

Einkünfte von ... bis unter ... DM									Lfd. Nr.
20 000 - 25 000	25 000 - 30 000	30 000 - 40 000	40 000 - 50 000	50 000 - 75 000	75 000 - 100 000	100 000 - 250 000	250 000 und mehr	Insgesamt	
5	6	7	8	9	10	11	12	13	
49 688 1 117 174 79 716	51 739 1 422 266 125 796	116 633 4 103 443 472 871	134 056 6 028 364 833 699	235 017 14 390 732 2 297 639	138 311 11 940 494 2 137 751	142 803 19 213 720 4 256 157	11 927 6 629 495 2 494 680	1 090 843 67 115 392 12 775 784	1-18
31 870 715 646 52 570	31 262 858 793 77 256	67 386 2 371 312 274 954	83 495 3 760 073 529 594	156 032 9 552 209 1 572 650	87 755 7 570 535 1 399 927	99 734 13 650 785 3 095 403	10 559 6 051 638 2 286 254	712 747 46 099 027 9 344 824	1-12
3 119 69 968 5 300	2 909 79 880 7 443	6 096 213 838 25 480	7 207 324 600 47 414	14 419 884 416 153 800	8 392 722 321 144 172	10 405 1 473 269 356 483	1 917 1 216 132 485 727	68 748 5 140 166 1 231 606	1
2 540 57 006 4 245	2 441 67 101 6 216	4 939 173 181 19 093	5 270 236 901 31 546	8 558 520 825 84 979	3 606 308 605 58 429	2 802 371 802 85 734	266 130 782 49 545	41 818 1 987 738 343 858	2
4 391 98 580 7 083	4 349 119 387 10 576	9 623 339 265 38 760	12 177 548 370 75 514	21 143 1 287 027 203 194	11 166 963 716 168 617	10 533 1 378 183 295 710	640 372 444 142 305	93 445 5 316 008 949 087	3
3 373 75 857 5 329	3 423 93 960 8 204	7 471 263 480 30 308	9 758 440 033 61 729	18 765 1 151 401 182 853	11 286 976 291 171 311	13 799 1 881 063 410 081	1 248 646 941 237 409	84 948 5 700 487 1 113 343	4
2 479 55 603 4 305	2 380 65 345 5 994	4 994 175 261 20 585	5 871 264 130 37 704	11 447 701 483 121 015	6 051 520 036 103 026	6 432 881 186 208 779	560 267 339 99 458	50 962 3 047 396 605 151	5
2 959 66 348 4 671	2 948 80 962 7 195	6 749 238 363 27 823	9 010 405 289 57 118	16 328 997 585 157 571	9 376 811 905 142 204	9 826 1 308 383 281 228	676 336 803 121 555	72 960 4 402 653 804 686	6
2 852 64 058 4 700	2 699 74 150 6 620	6 028 212 088 24 904	7 706 347 249 49 929	15 301 939 924 158 494	9 517 821 148 154 243	12 082 1 671 643 380 852	1 184 577 524 212 118	69 475 4 842 127 996 716	7
2 494 56 045 3 932	2 628 72 362 6 230	5 822 205 309 23 743	7 637 344 326 48 422	15 023 922 124 149 175	8 948 773 302 138 359	10 490 1 420 407 311 688	787 422 995 144 739	65 028 4 342 140 830 914	8
1 571 35 285 2 759	1 555 42 660 3 984	3 219 113 296 13 446	3 749 168 669 23 805	6 267 383 033 64 816	3 142 270 508 52 149	2 820 378 272 88 237	252 138 759 49 792	30 213 1 611 696 301 786	9
2 405 54 100 4 116	2 428 66 770 5 980	5 256 184 567 20 581	6 502 292 469 39 988	10 246 621 874 100 407	4 535 389 749 71 567	3 310 428 242 95 145	233 114 318 43 392	46 059 2 269 463 385 550	10
2 348 52 712 3 973	2 254 61 921 5 817	4 540 159 540 19 364	5 499 247 938 36 604	11 623 715 853 125 932	6 896 593 666 118 388	8 806 1 240 879 300 595	1 399 899 799 342 580	53 628 4 086 637 957 664	11
1 339 30 082 2 158	1 248 34 294 2 996	2 649 93 124 10 869	3 109 140 098 19 822	6 912 426 662 70 414	4 840 419 287 77 463	8 429 1 217 456 280 871	1 397 927 804 357 635	35 463 3 352 513 824 463	12

Noch: 11 Unbeschränkt Lohn- und Einkommensteuerpflichtige, Gesamtbetrag der Einkünfte und des Gesamtbetrags der Einkünfte

Lfd. Nr.	VERWALTUNGSBEZIRK		Gesamtbetrag der			
			1	5 000	10 000	15 000
			5 000	10 000	15 000	20 000
			1	2	3	4
13-18	B E R L I N - O S T	a) Steuerpflichtige	-	-	-	-
		b) Gesamtbetrag der Einkünfte (in 1 000 DM)	5 000	10 000	15 000	20 000
		c) festgesetzte Einkommensteuer/Jahreslohnsteuer (in 1 000 DM)				
13-18	B E R L I N - O S T	a)	12 089	18 511	18 318	17 097
		b)	35 537	139 463	228 106	298 562
		c)	330	1 861	5 058	14 009
13	FRIEDRICHSHAIN/PRENZLAUER BERG	a)	3 117	4 443	4 399	3 994
		b)	9 204	33 275	54 813	69 616
		c)	64	426	1 380	3 680
14	LICHTENBERG/HOHENSCHOENHAUSEN	a)	2 385	3 544	3 706	3 632
		b)	6 938	26 788	46 204	63 507
		c)	63	366	965	2 883
15	HELLERSDORF/MARZAHN	a)	2 347	3 225	3 351	3 336
		b)	6 818	24 314	41 748	58 286
		c)	49	267	725	2 396
16	MITTE	a)	685	1 110	1 138	977
		b)	2 012	8 338	14 266	17 095
		c)	22	122	377	836
17	PANKOW/WEISSENSEE	a)	1 657	2 719	2 566	2 265
		b)	4 838	20 583	31 830	39 511
		c)	49	283	714	1 834
18	TREPTOW/KOEPENICK	a)	1 898	3 470	3 158	2 893
		b)	5 726	26 165	39 245	50 547
		c)	82	398	896	2 381

festgesetzte Einkommenssteuer/Jahreslohnsteuer nach Größenklassen  
in regionaler Gliederung

Einkünfte von ... bis unter ... DM									Lfd. Nr.
20 000 - 25 000	25 000 - 30 000	30 000 - 40 000	40 000 - 50 000	50 000 - 75 000	75 000 - 100 000	100 000 - 250 000	250 000 und mehr	Insgesamt	
5	6	7	8	9	10	11	12	13	
17 818 401 528 27 146	20 477 563 472 48 540	49 247 1 732 131 197 916	50 561 2 268 292 304 105	78 985 4 838 523 724 990	50 556 4 369 959 737 824	43 069 5 562 935 1 160 754	1 368 577 857 208 426	378 096 21 016 366 3 430 960	13-18
3 924 88 146 6 677	4 205 115 573 10 911	9 272 325 530 39 717	9 117 408 850 58 327	13 118 799 604 129 262	7 048 607 112 108 879	6 117 796 657 174 451	248 108 138 37 374	69 002 3 416 519 571 147	13
3 744 84 523 5 599	4 503 123 888 10 664	10 840 381 220 43 745	11 071 496 682 66 708	17 845 1 094 548 164 026	11 954 1 036 001 175 563	9 431 1 203 974 252 412	260 109 493 40 338	82 915 4 673 768 763 332	14
3 833 86 511 5 180	4 624 127 155 9 942	11 345 399 400 42 385	11 803 529 326 66 181	19 052 1 171 452 163 603	13 597 1 175 522 189 942	10 613 1 348 192 267 834	255 105 937 38 227	87 381 5 074 663 786 733	15
952 21 429 1 558	1 003 27 620 2 490	2 513 88 501 10 245	2 814 126 374 17 577	4 785 293 446 47 147	2 877 248 703 44 398	3 221 426 323 94 469	127 49 476 17 634	22 202 1 323 583 236 874	16
2 383 53 646 3 647	2 704 74 469 6 435	6 646 233 666 27 154	7 151 320 941 43 924	11 126 678 215 102 715	6 643 574 705 97 465	6 122 800 055 166 942	234 99 404 35 388	52 216 2 931 863 486 549	17
2 982 67 274 4 485	3 438 94 767 8 098	8 631 303 814 34 670	8 605 386 118 51 388	13 059 801 257 118 239	8 437 727 915 121 576	7 565 987 735 204 646	244 105 410 39 465	64 380 3 595 970 586 324	18

**Lohnsteuerpflichtige, Bruttolohn und Jahreslohnsteuer nach der Höhe des Bruttolohns in Berlin 1995<sup>1)</sup>**

Bruttolohn von...bis unter...DM	Bruttolohn				Jahreslohnsteuer			
	Ost		West		Ost		West	
	Steuer- pflichtige insgesamt	1 000 DM	Steuer- pflichtige insgesamt	1 000 DM	Steuer- pflichtige insgesamt	1 000 DM	Steuer- pflichtige insgesamt	1 000 DM
	Anzahl		Anzahl		Anzahl		Anzahl	
	1	2	3	4	5	6	7	8
1 - 5 000	7 200	23 323	22 606	70 534	1 378	358	4 171	1 133
5 000 - 10 000	12 509	93 357	30 957	228 826	3 313	1 809	7 421	4 173
10 000 - 15 000	12 774	159 748	26 861	334 570	4 882	4 105	10 231	9 287
15 000 - 20 000	13 440	235 317	26 952	469 795	7 789	8 867	17 001	19 379
20 000 - 25 000	14 459	325 500	25 445	570 836	10 706	19 124	19 860	36 973
25 000 - 30 000	16 532	455 490	25 117	690 997	13 223	32 418	20 648	55 184
30 000 - 35 000	19 199	623 919	25 990	844 117	17 326	55 268	23 175	78 750
35 000 - 40 000	22 983	862 474	27 774	1 042 070	21 764	93 087	25 996	117 006
40 000 - 45 000	25 235	1 072 240	34 927	1 486 112	24 447	128 465	33 560	189 405
45 000 - 50 000	24 948	1 184 218	38 710	1 837 700	24 524	152 194	37 872	251 908
50 000 - 55 000	21 943	1 149 747	37 862	1 984 580	21 732	155 268	37 407	287 253
55 000 - 60 000	17 820	1 023 438	34 766	1 997 109	17 699	143 401	34 548	305 030
60 000 - 65 000	14 697	917 179	30 329	1 892 716	14 614	130 336	30 172	299 013
65 000 - 70 000	13 243	893 525	27 015	1 822 267	13 184	130 617	26 926	299 056
70 000 - 75 000	12 098	876 144	22 847	1 655 091	12 054	130 669	22 761	282 452
75 000 - 80 000	11 198	867 646	21 300	1 649 976	11 160	131 460	21 231	290 796
80 000 - 85 000	11 028	909 560	19 145	1 579 043	10 996	140 475	19 083	281 536
85 000 - 90 000	10 398	909 664	16 984	1 484 788	10 378	142 739	16 943	265 307
90 000 - 95 000	9 618	889 187	15 963	1 474 841	9 603	142 787	15 935	266 962
95 000 - 100 000	8 798	857 227	13 490	1 314 283	8 789	140 915	13 468	242 009
100 000 - 110 000	14 364	1 504 845	23 052	2 416 786	14 346	257 304	23 011	459 009
110 000 - 120 000	10 262	1 177 112	18 516	2 123 813	10 252	211 768	18 491	418 108
120 000 - 130 000	7 344	916 067	14 347	1 788 384	7 336	172 144	14 315	366 658
130 000 - 140 000	5 392	726 611	10 597	1 428 622	5 390	143 141	10 573	303 397
140 000 - 150 000	3 729	539 151	8 058	1 166 215	3 726	109 990	8 043	256 355
150 000 - 160 000	2 563	396 523	6 209	961 066	2 558	84 281	6 191	216 850
160 000 - 170 000	1 735	285 588	4 611	759 622	1 735	62 484	4 603	177 621
170 000 - 180 000	1 237	216 047	3 515	614 289	1 236	49 176	3 503	148 264
180 000 - 190 000	809	149 340	2 744	507 020	808	35 033	2 734	127 379
190 000 - 200 000	536	104 424	2 064	402 028	535	25 392	2 060	103 466
200 000 - 225 000	814	171 721	3 524	744 778	812	43 773	3 511	199 526
225 000 - 250 000	373	87 987	1 961	463 812	371	24 053	1 947	130 354
250 000 - 300 000	312	83 765	2 027	550 122	310	24 684	2 015	166 359
300 000 - 350 000	127	40 731	897	289 142	126	12 956	891	95 013
350 000 - 400 000	58	21 648	512	190 256	58	7 824	510	65 664
400 000 - 450 000	24	10 264	305	128 650	24	3 821	299	44 991
450 000 - 500 000	20	9 572	190	89 821	19	3 134	186	31 759
500 000 - 750 000	34	19 492	415	249 092	33	6 666	411	93 370
750 000 oder mehr	15	27 287	158	187 617	13	12 807	154	74 262
Insgesamt	349 868	20 817 077	628 742	39 491 388	309 249	3 174 793	541 857	7 061 014

<sup>1)</sup> ohne Verlustfälle

## Datenangebot aus dem Sachgebiet

### Datenangebot

Die in diesem Bericht enthaltenen Tabellen geben die gängigsten Kombinationen der aufgelisteten Merkmale wieder. Für den Informationsbedarf, der damit nicht abgedeckt werden kann, werden **Sonderauswertungen** erstellt. Die Merkmale und deren Gliederung sind auf Seite 6 dieses Berichtes dargestellt.

### Lieferung

Bestellte Tabellen oder Daten werden kurzfristig entweder als Ausdruck oder als Excel-Datei (Version 4 bis 97) erstellt. Die Lieferung der Ergebnisse erfolgt dann entweder über **E-Mail** oder **Fax** (bis maximal 10 Seiten) bzw. als **Ausdruck, Diskette** oder **CD-ROM** durch die Post. Selbst-abholer können die Ergebnisse direkt beim Statistischen Landesamt abholen.

### Kosten

Die Leistungen sind nach den geltenden Kostenrichtlinien des Statistischen Landesamtes grundsätzlich kostenpflichtig. Ausgenommen davon sind unmittelbare Berliner Landesbehörden (z. B. Senatsverwaltungen und Bezirksamter), Mitglieder des Abgeordnetenhauses, Berliner Mitglieder des Bundestages und des Europäischen Parlaments, Journalisten sowie Dienststellen, Behörden und Ämter, mit denen ein Schriftenaustausch besteht. Die Kosten für Standardtabellen sind in dem entsprechenden Abschnitt angegeben. Kosten für andere Auswertungen werden nach Aufwand berechnet. Die Zahlung erfolgt auf Rechnung, die Zahlungsfrist beträgt vier Wochen.

### Information und Beratung

Nähere Auskünfte zu Information und Beratung finden Sie auf Seite 2.

### Weitere Veröffentlichungen zum Thema

#### Statistische Berichte

##### Steuern

- Umsatz und Umsatzsteuer der Unternehmen mit Sitz in Berlin jährlich, 52 Seiten  
24,00 DM / 12,27 EUR  
Bestell-Nr.: 320.1
- Bruttolohn und Lohnsteuer in Berlin dreijährlich, 36 Seiten  
12,00 DM / 6,13 EUR  
Bestell-Nr.: 320.2
- Einkommen der Einkommensteuerpflichtigen und seine Besteuerung in Berlin dreijährlich, 60 Seiten  
24,00 DM / 12,27 EUR  
Bestell-Nr.: 320.3
- Einkommen der Körperschaftsteuerpflichtigen und seine Besteuerung in Berlin dreijährlich, 16 Seiten  
6,00 DM / 3,06 EUR  
Bestell-Nr.: 320.4
- Vermögen und seine Besteuerung sowie Einheitswerte der gewerblichen Betriebe in Berlin-West dreijährlich, 64 Seiten  
24,00 DM / 12,27 EUR  
Bestell-Nr.: 320.5
- Gewerbesteuer in Berlin dreijährlich, 40 Seiten  
16,00 DM / 8,18 EUR  
Bestell-Nr.: 320.7

\* Preisänderungen sind vorbehalten

# Allgemeines Informationsangebot

## Datenmaterial auf Papier, Diskette oder im Internet zu folgenden Themen:

- Gebiet (regionales Bezugssystem)
- Bevölkerung und Bevölkerungsbewegung (Geburten, Sterbefälle, Zu- und Fortzüge)
- Mikrozensus (Haushalte, Familien, Sozialstruktur)
- Gesundheitswesen
- Wahlen (Ergebnisse)
- Allgemeinbildendes und berufliches Schulwesen (Einrichtungen, Schüler)
- Kultur, Freizeit, Sport
- Hochschulen (Fach- u. Hochschulen, Universitäten, Studenten)
- Rechtspflege
- Öffentliche Sozialleistungen (Jugendhilfe, Sozialhilfe, Wohngeld)
- Polizeiliche Kriminalitätsstatistik, Verkehr
- Verarbeitendes Gewerbe
- Bautätigkeit und Wohnungen
- Handel, Gastgewerbe
- Verdienste, Handwerk
- Landwirtschaft, Umwelt, Energie- und Wasserversorgung
- Volkswirtschaftliche Gesamtrechnungen
- Öffentliche Finanzen, Personal im Öffentlichen Dienst
- Preise, laufende Wirtschaftsrechnungen
- Steuern
- Unternehmen und Arbeitsstätten, Unternehmensregister

## Veröffentlichungen

### Statistisches Jahrbuch

Kompendium zu Berlin in Jahresdaten aus allen Bereichen der amtlichen Statistik

### Monatschrift

Beiträge zu Methodik und Ergebnissen statistischer Erhebungen

### Statistische Berichte

Tabellen und Kurzerläuterungen zu Ergebnissen der verschiedenen Sachgebiete der amtlichen Statistik

### Faltblätter

Informationen kurz und knapp zum Tourismus, zur Umwelt, zu Bildung und Kultur, zum Mikrozensus

### Verzeichnis

#### der Veröffentlichungen

Überblick über alle vom Statistischen Landesamt Berlin herausgegebenen Veröffentlichungen auf Papier, Diskette und CD.

# Bestellung

## Statistisches Landesamt Berlin

**ZI 11**

**10306 Berlin**

Firma bzw. Name, Vorname

Ansprechpartner/in

Straße, Hausnummer

Postleitzahl, Ort

Telefon einschl. Vorwahl

Telefax einschl. Vorwahl

E-Mail

Bestellmöglichkeiten:

Schriftlich an obenstehende Adresse / Telefon: 030 – 9021 3434 / Fax: 030 – 9021 3655 / E-Mail: [info@statistik-berlin.de](mailto:info@statistik-berlin.de)

Anzahl	Bestell-Nr.	Bezeichnung	Zeitraum	Preis

Liefermöglichkeiten:

Abgabe gegen Barzahlung

☐

Fax (max. 10 Seiten)

☐

Postversand und Rechnung (zzgl. Versandkostenpauschale)

☐

E-Mail (max. 2 MB)

☐

Datum

Unterschrift

### Liefer- und Zahlungsbedingungen für Produkte und Leistungen des Statistischen Landesamtes Berlin

Stand: 1. Juni 1999

#### Allgemeines

Allgemeine Geschäftsbedingungen des Bestellers sind ausgeschlossen. Die Lieferungen des Statistischen Landesamtes Berlin unterliegen nicht der Umsatz- (Mehrwert-)steuerpflicht. Aufträge für Sonderauswertungen werden nur angenommen, wenn sie ohne Zurückstellen gesetzlicher Aufgaben zu erledigen sind. Sonderauswertungen und Aufträge mit einem Wert von mehr als 50 DM werden erst bearbeitet, wenn vom Besteller eine schriftliche Auftragsbestätigung (Kostenübernahmeerklärung) vorliegt. Das Statistische Landesamt Berlin haftet nicht für Schäden, die aus der Verwendung der Produkte entstehen. Erfüllungsort ist Berlin. Gerichtsstand ist - je nach Zuständigkeit - das Amtsgericht Lichtenberg bzw. das Landgericht Berlin.

#### Abonnements

Regelmäßig erscheinende Veröffentlichungen können im Abonnement bezogen werden. Die Kündigung von Abonnements ist zum 30.6. oder 31.12. eines jeden Jahres mit einer Frist von 6 Wochen möglich und bedarf der Schriftform.

Es gelten die jeweils aktuellen Preise, auch wenn sie während der Vertragslaufzeit geändert werden.

#### Lieferung / Versandkosten

Die Lieferung erfolgt auf Rechnung und Gefahr des Bestellers. Richtig erfolgte Lieferungen werden nicht umgetauscht oder zurückgenommen. Beanstandungen wegen unrichtiger oder unvollständiger Sendung müssen innerhalb von 14 Tagen nach Empfang der Lieferung geltend gemacht werden.

Für den Versand kostenpflichtiger Produkte/Leistungen wird eine Versandkostenpauschale von derzeit mindestens 3,00 DM (1,53 EUR) erhoben.

#### Rechnungen / Mahnungen

Der Rechnungsbetrag ist innerhalb von 4 Wochen ohne jeglichen Abzug auf eines der in der Rechnung angegebenen Konten – unter Angabe des Buchungseichens und der Personenkontonummer – zu überweisen.

Rechnungen für Abonnements werden jeweils zum Quartalsende ausgestellt. Die Lieferung bleibt bis zur vollständigen Bezahlung Eigentum des Landes Berlin.

Für den Fall des Verzugs entsteht dem Statistischen Landesamt Berlin ein Anspruch auf Zahlung von Verzugszinsen von 3 v.H. über dem jeweils geltenden Basiszinssatz der Deutschen Bundesbank sowie Ersatz des sonst nachweisbaren Verzugschadens. Für jede Mahnung, die nach Eintritt des Verzugs ergeht, sind dem Statistischen Landesamt Berlin Bearbeitungs-, Porto- und Vordruckkosten pauschal in Höhe von 15,00 DM zu ersetzen.

#### Weitergabe der Daten

Die Urheberrechte an den Produkten und Leistungen liegen beim Land Berlin, vertreten durch den Direktor des Statistischen Landesamtes Berlin. Eine Vervielfältigung und Veröffentlichung, auch auszugsweise, ist nur mit der Quellenangabe "Statistisches Landesamt Berlin" gestattet. Eine Weitergabe der übermittelten Daten auf maschinenlesbaren Datenträgern oder in elektronischen Netzen bedarf der vorherigen schriftlichen Genehmigung durch das Statistische Landesamt Berlin.

