

Statistische Berichte



B VI 6 - j / 95

**Strafvollzug
im Land Brandenburg**

1995

Teil 1:
Stichtagsergebnisse (31. März 1995)

Erarbeitet:

Landesamt für Datenverarbeitung und Statistik Brandenburg
Dezernat Gesundheit, Sozialleistungen, Rechtspflege

Herausgeber:

Landesamt für Datenverarbeitung und Statistik Brandenburg
Dezernat Öffentlichkeitsarbeit
Postfach 60 10 52
14410 Potsdam

Telefon: (0331) 39 403 - 405
Fax: (0331) 39 418
BTX: *47474#

Erschienen im Juni 1995
Preis: 4,00 DM

Nachdruck, auch im Auszug, nur mit Quellenangabe gestattet!

Inhalt

	Seite
Erläuterungen	4
Grafiken	
Strafgefangene im Land Brandenburg am 31. März 1995 nach der voraussichtlichen Dauer der Strafe	5
Strafgefangene am 31. März 1995 nach ausgewählten Straftaten	6
Tabellen	
1. Strafgefangene am 31. März 1995 nach Altersgruppen, Geschlecht und Art des Freiheitsentzuges	7
2. Strafgefangene am 31. März 1995 nach Altersgruppen sowie Art und Dauer des Freiheitsentzuges	7
3. Strafgefangene am 31. März 1995 nach Altersgruppen, Art des Freiheitsentzuges sowie Familienstand, Religionszugehörigkeit und Staatsangehörigkeit	8
4. Strafgefangene am 31. März 1995 nach Altersgruppen, Art des Freiheitsentzuges sowie Art und Zahl der Vorstrafen und Wiedereinlieferungsabstand	9
5. Strafgefangene am 31. März 1995 nach Altersgruppen, Art des Freiheitsentzuges sowie Straftat	10

Erläuterungen

Ziel der Statistik

Die Strafvollzugsstatistik berichtet über die Belegungsfähigkeit und die tatsächliche Belegung der Justizvollzugsanstalten.

Die Statistik gliedert sich in zwei Teile. Zum einen wird zum Stichtag am 31. März jeden Jahres die demographische und kriminologische Struktur der einsitzenden Strafgefangenen erhoben, die Ergebnisse dieser Stichtagserhebung erscheinen jährlich im Teil 1 des Statistischen Berichtes "Strafvollzug im Land Brandenburg". Zum anderen werden monatlich die Aufnahmekapazität und die tatsächliche Belegung der vorhandenen Justizvollzugsanstalten sowie die sogenannte Bewegung der Gefangenen, d.h. die Zahl der Zu- und Abgänge im jeweiligen Berichtsmonat erfaßt und als Jahresergebnis im Teil 2 des Berichtes veröffentlicht.

Rechtsgrundlage

Die Strafvollzugsstatistik ist eine koordinierte Länderstatistik (Beschluß der 27. Justizministerkonferenz 1959, Allgemeine Verfügung des Ministers der Justiz Brandenburg vom 02. März 1991, JMBI. 1, S. 5).

Berichtskreis

Berichtspflichtig sind die Justizvollzugsanstalten des Landes Brandenburg für Männer und Frauen im offenen und geschlossenen Vollzug einschließlich Jugendstrafvollzug.

Methodische Hinweise

18 Prozent der Einsitzenden wurden nach DDR-Strafrecht verurteilt.

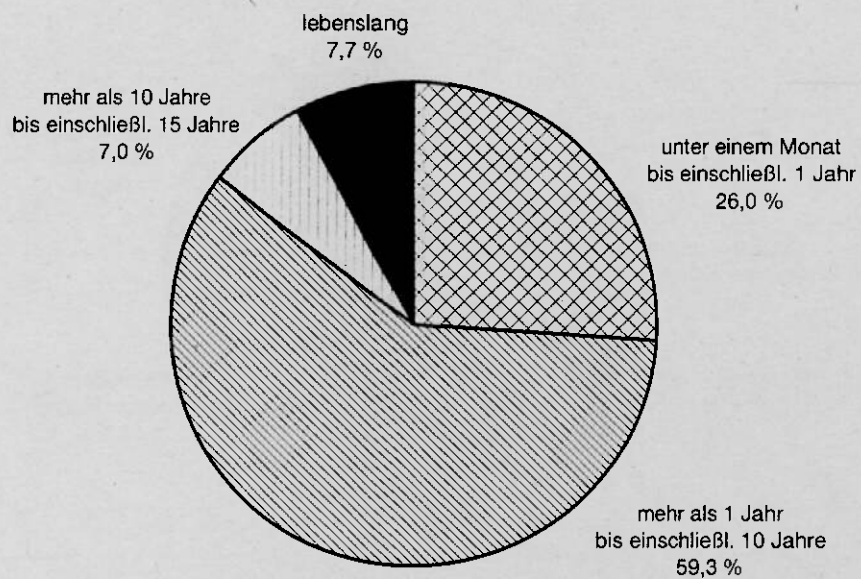
Strafgefangene: Rechtskräftig zu Freiheitsstrafe (nach allgemeinem Strafrecht) oder zu Jugendstrafe (nach Jugendstrafrecht) Verurteilte, zu beachten hierbei: Rechtssprechung nach ehemaligem DDR-Strafrecht bzw. Strafgesetzbuch und anderen Bundesgesetzen.

Zeichenerklärung

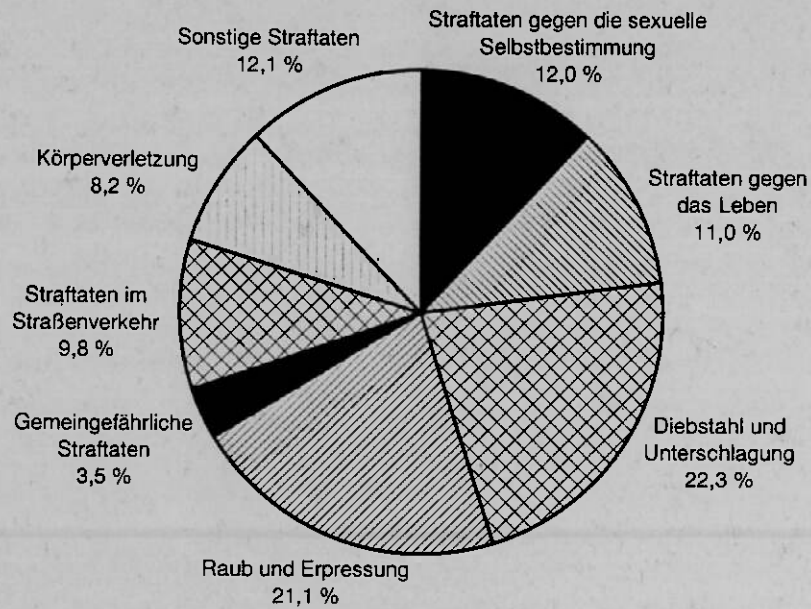
- nichts vorhanden

x Tabellenfach gesperrt, weil Aussage nicht sinnvoll

Strafgefangene im Land Brandenburg am 31. März 1995 nach der voraussichtlichen Dauer der Strafe

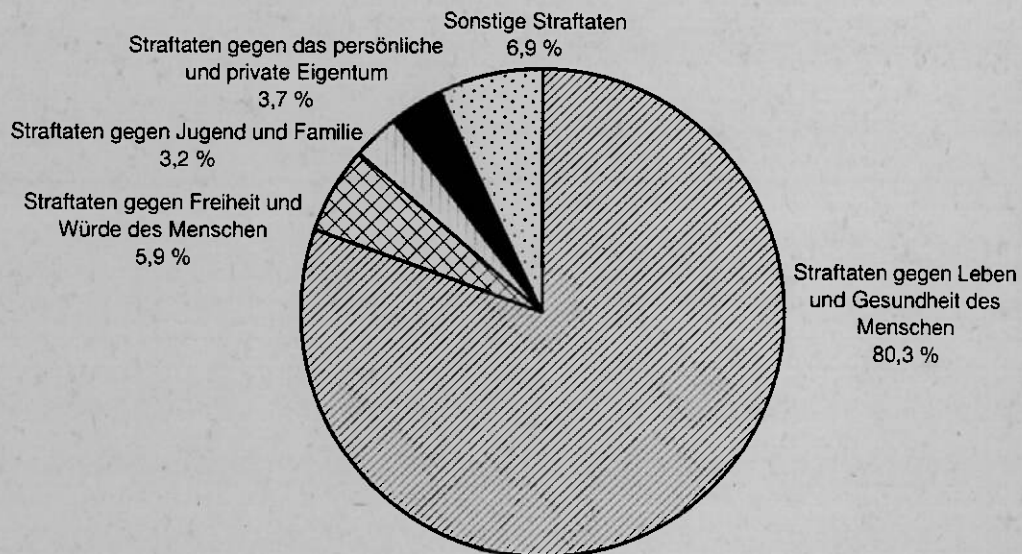


**Strafgefangene am 31. März 1995 nach ausgewählten Straftaten
- nach Strafgesetzbuch und anderen Bundesgesetzen Verurteilte -**



LDS Brandenburg 270/95

**Strafgefangene am 31. März 1995 nach ausgewählten Straftaten
- nach ehemaligem DDR-Strafrecht Verurteilte -**



LDS Brandenburg 271/95

1. Strafgefangene am 31. März 1995 nach Altersgruppen, Geschlecht und Art des Freiheitsentzuges

Alter von ... bis unter ... Jahren	Insgesamt	Männlich	Weiblich	Freiheitsstrafvollzug ¹⁾			Jugendstrafvollzug ²⁾		
				insgesamt	männlich	weiblich	insgesamt	männlich	weiblich
14 - 18	36	36	-	-	-	-	36	36	-
18 - 21	75	69	6	7	6	1	68	63	5
21 - 25	173	171	2	126	125	1	47	46	1
25 - 30	205	198	6	204	198	6	1	1	-
30 - 40	344	341	3	344	341	3	x	x	x
40 - 50	147	146	1	147	146	1	x	x	x
50 - 60	60	57	3	60	57	3	x	x	x
60 - 70	5	5	-	5	5	-	x	x	x
70 und mehr	4	4	-	4	4	-	x	x	x
Insgesamt	1049	1028	21	897	882	15	152	146	6

2. Strafgefangene am 31. März 1995 nach Altersgruppen sowie Art und Dauer des Freiheitsentzuges

Voraussichtliche Dauer des Freiheitsentzuges	Insgesamt	Freiheitsstrafvollzug ¹⁾								Jugendstrafvollzug ²⁾				
		insgesamt	Alter von ... bis unter ... Jahren								insgesamt	Alter von ... bis unter ... Jahren		
			18	21	25	30	40	50	60	und mehr		14	18	21
			21	25	30	40	50	60	und mehr	18		21	und mehr	
unter einem Monat	21	21	1	5	2	7	5	1	-	-	-	-	-	
einen Monat bis unter drei Monate	59	59	-	10	18	18	8	5	-	-	-	-	-	
drei bis unter sechs Monate	75	73	-	11	19	24	14	4	1	2	1	-	1	
sechs bis einschl. neun Monate	61	57	2	9	10	26	8	2	-	4	3	-	1	
mehr als neun Monate bis einschl. ein Jahr	57	45	-	10	12	18	3	1	1	12	5	6	1	
mehr als ein Jahr bis einschl. zwei Jahre	187	121	1	22	40	40	12	5	1	66	14	33	19	
mehr als zwei bis einschl. fünf Jahre	308	246	3	44	63	85	35	15	1	62	12	22	23	
mehr als fünf bis einschl. zehn Jahre	127	121	-	11	30	48	25	7	-	6	1	2	3	
mehr als zehn bis einschl. fünfzehn Jahre	73	73	-	3	9	38	14	8	1	-	-	-	-	
lebenslang	81	81	-	1	1	40	23	12	4	-	-	-	-	
unbestimmt	-	-	-	-	-	-	-	-	-	-	-	-	-	
Insgesamt	1049	897	7	126	204	344	147	60	9	152	36	68	48	

1) einschließlich des Vollzuges einer Jugendstrafe, der gemäß § 92 JGG aus dem Jugendstrafvollzug ausgenommen ist

2) einschließlich des Vollzuges einer Freiheitsstrafe, der gemäß § 114 JGG in der Jugendstrafanstalt vollzogen wird

3. Strafgefangene am 31. März 1995 nach Altersgruppen, Art des Freiheitsentzuges sowie Familienstand, Religionszugehörigkeit und Staatsangehörigkeit

Familienstand Religionszugehörigkeit Staatsangehörigkeit	insgesamt	Freiheitsstrafvollzug ¹⁾								Jugendstrafvollzug ²⁾			
		insgesamt	Alter von ... bis unter ... Jahren							insgesamt	Alter von ... bis unter ... Jahren		
			18	21	25	30	40	50	60 und mehr		14	18	21 und mehr
			- 21	- 25	- 30	- 40	- 50	- 60			- 18	- 21	
Strafgefangene	1049	897	7	126	204	344	147	60	9	152	36	68	48
Familienstand													
ledig	682	532	7	116	170	191	37	9	2	150	36	68	46
verheiratet	155	153	-	10	20	72	33	16	2	2	-	-	2
verwitwet	18	18	-	-	1	3	7	5	2	-	-	-	-
geschieden	194	194	-	-	13	78	70	30	3	-	-	-	-
Religionszugehörigkeit													
evangelisch	100	96	-	7	11	24	27	22	5	4	-	2	2
katholisch	92	90	2	16	14	29	19	10	-	2	-	1	1
sonstige	33	31	2	8	12	6	2	1	-	2	-	1	1
keine bzw. ohne Angabe	824	680	3	95	167	285	99	27	4	144	36	64	44
Staatsangehörigkeit													
deutsch	929	781	2	99	162	316	137	56	9	148	36	65	47
nicht deutsch oder staatenlos	120	116	5	27	42	28	10	4	-	4	-	3	1

1) einschließlich des Vollzuges einer Jugendstrafe, der gemäß § 92 JGG aus dem Jugendstrafvollzug ausgenommen ist
2) einschließlich des Vollzuges einer Freiheitsstrafe, der gemäß § 114 JGG in der Jugendstrafanstalt vollzogen wird

4. Strafgefangene am 31. März 1995 nach Altersgruppen, Art des Freiheitsentzuges sowie Art und Zahl der Vorstrafen und Wiedereinlieferungsabstand

Art und Zahl der Vorstrafen Wiedereinlieferungs- abstand	Insge- samt	Freiheitsstrafvollzug ¹⁾						Jugend- straf- vollzug ²⁾
		insge- samt	Alter von ... bis unter ... Jahren					insge- samt
			18 - 21	21 - 25	25 - 30	30 - 40	40 und mehr	
Strafgefangene	1049	897	7	126	204	344	216	152
darunter Vorbestrafte	561	532	1	41	119	241	130	29
Art der Vorstrafen								
Geldstrafe	75	70	-	17	19	22	12	5
Jugendstrafe	37	14	1	9	3	1	-	23
Freiheitsstrafe	241	240	-	5	45	112	78	1
Geld- und Jugendstrafe	4	4	-	3	-	1	-	-
Geld- und Freiheitsstrafe	109	109	-	3	26	51	29	-
Jugend- und Freiheitsstrafe	90	90	-	4	26	52	8	-
sonstige Strafenverbindungen und freiheitsentziehende Maßregeln	5	5	-	-	-	2	3	-
Zahl der Vorstrafen								
eine	152	128	-	18	34	51	25	24
zwei	92	89	-	10	23	37	19	3
drei	61	59	-	6	15	26	12	2
vier	59	59	1	5	20	22	11	-
fünf bis zehn	174	174	-	2	26	97	49	-
10 bis 20	23	23	-	-	1	8	14	-
21 und mehr	-	-	-	-	-	-	-	-
darunter Wiedereingewiesene	485	461	1	29	100	218	118	24
wiedereingewiesen nach der Entlassung im								
ersten Halbjahr	119	102	1	11	20	45	25	17
zweiten Halbjahr	52	50	-	4	9	24	13	2
zweiten Jahr	99	97	-	3	21	49	24	2
dritten bis fünften Jahr	148	145	-	6	38	69	32	3
sechsten Jahr und später	67	67	-	-	12	31	24	-

1) einschließlich des Vollzuges einer Jugendstrafe, der gemäß § 92 JGG aus dem Jugendstrafvollzug ausgenommen ist

2) einschließlich des Vollzuges einer Freiheitsstrafe, der gemäß § 114 JGG in der Jugendstrafanstalt vollzogen wird

5. Strafgefangene am 31. März 1995 nach Altersgruppen, Art des Freiheitsentzuges sowie Straftat

Straftat	insgesamt	Freiheitsstrafvollzug ¹⁾				Jugendstrafvollzug ²⁾			
		insgesamt	Alter von ... bis unter ... Jahren			insgesamt	Alter von ... bis unter ... Jahren		
			18-21	21-25	25 und mehr		14-18	18-21	21 und mehr
Insgesamt	1049	897	7	126	764	152	36	68	48
I. Nach Strafgesetzbuch	818	670	7	114	549	148	36	66	46
1. Straftaten ohne Straftaten im Straßenverkehr	734	589	7	106	476	145	36	64	45
darunter Straftaten, gegen die sexuelle Selbstbestimmung (§§ 174 - 184 C)	103	99	-	7	92	4	-	2	3
Straftaten gegen das Leben (§§ 211 - 222)	95	80	-	19	61	15	3	7	5
Körperverletzung (§§ 223 - 233)	71	54	-	9	45	17	2	4	11
Diebstahl und Unterschlagung (§§ 242 - 248 C)	192	133	4	24	105	59	25	23	11
Raub und Erpressung (§§ 249 - 256)	182	135	3	33	99	47	5	26	16
Betrug und Untreue (§§ 263 - 266 B)	24	23	-	1	22	1	-	1	-
Gemeingefährliche Straftaten (§§ 306-315 A, 316 A-323 C)	30	30	-	4	26	-	-	-	-
2. Straftaten im Straßenverkehr	84	81	-	8	73	3	-	2	1
darunter Straftaten im Straßenverkehr in Trunkenheit	57	56	-	6	50	1	-	1	-
II. Nach Straßenverkehrsgesetz	22	21	-	5	16	1	-	1	-
III. Nach anderen Bundesgesetzen	21	21	-	5	16	-	-	-	-
IV. Nach ehemaligem DDR-Strafrecht	188	185	-	2	183	3	-	1	2
1. Straftaten gegen Leben und Gesundheit des Menschen	151	150	-	-	150	1	-	-	1
darunter Mord	147	146	-	-	146	1	-	-	1
Körperverletzung	1	1	-	-	1	-	-	-	-
2. Straftaten gegen Freiheit und Würde des Menschen	11	10	-	-	10	1	-	-	1
darunter Vergewaltigung	8	8	-	-	8	-	-	-	-
Raub	-	-	-	-	-	-	-	-	-
3. Straftaten gegen Jugend und Familie	6	6	-	-	6	-	-	-	-
4. Straftaten gegen das persönliche und private Eigentum	7	6	-	-	6	1	-	1	-
darunter Diebstahl	3	2	-	-	2	1	-	1	-
Diebstahl (schwerer Fall)	3	3	-	-	3	-	-	-	-
5. Straftaten gegen die allgemeine Sicherheit	3	3	-	-	3	-	-	-	-
6. Straftaten gegen die Rechtspflege	-	-	-	-	-	-	-	-	-
7. Sonstige Straftaten	10	10	-	2	8	-	-	-	-

1) einschließlich des Vollzuges einer Jugendstrafe, der gemäß § 92 JGG aus dem Jugendstrafvollzug ausgenommen ist

2) einschließlich des Vollzuges einer Freiheitsstrafe, der gemäß § 114 JGG in der Jugendstrafanstalt vollzogen wird

