

# Statistischer Bericht

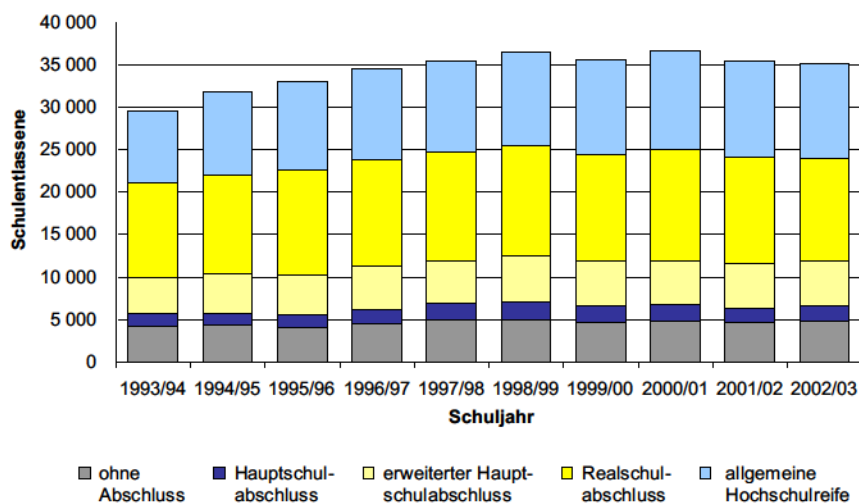
B I 1 - j 2003

## Allgemein bildende Schulen in Berlin Schuljahr 2002/2003

### Schülerbewegung

Schüler am letzten Schultag  
Versetzung  
Absolventen/Abgänger  
Schulentlassene  
Schulabschlüsse

Schulentlassene der allgemein bildenden Schulen in Berlin  
1993/1994 bis 2002/2003 nach Art des Schulabschlusses



# Information und Beratung

## Wir über uns

Der Auftrag des Statistischen Landesamtes Berlin ist im Berliner Landesstatistikgesetz vom 9. Dezember 1992 definiert. Das Amt hat entsprechend den Grundsätzen der Neutralität, Objektivität und wissenschaftlichen Unabhängigkeit Daten unter Verwendung neuester wissenschaftlicher Erkenntnisse, sachgerechter Methoden und Informationstechniken zu sammeln und für die Darstellung politischer, gesellschaftlicher, wirtschaftlicher und ökologischer Zusammenhänge aufzuschlüsseln.

## So erreichen Sie uns

Das **Statistische Landesamt Berlin** befindet sich im „Bildungs- und Verwaltungszentrum Friedrichsfelde“ im Bezirk Lichtenberg (Nähe Tierpark Friedrichsfelde).  
**Statistisches Landesamt Berlin  
Alt-Friedrichsfelde 60  
10315 Berlin**

### Verkehrsverbindungen:

**U-Bahn**, Linie U 5 bis Bahnhof „Friedrichsfelde“ (Anschluss Bus 108 bis Haltestelle „Bildungs- und Verwaltungszentrum“),

**S-Bahn**, Linien S 5, S 7, S 75 bis Bahnhof „Friedrichsfelde-Ost“ (Anschluss Bus 392 bis Haltestelle „Bildungs- und Verwaltungszentrum“),

**Straßenbahn**, Linien 26, 27, 28 bis Haltestelle „Tierpark Berlin“,

**Bus**, Linien 108, 392 bis Haltestelle „Bildungs- und Verwaltungszentrum“ oder Linien 194, 291 bis Haltestelle „Am Tierpark / Alfred-Kowalke-Straße“.

## Veröffentlichungen

Sie können alle Publikationen des Statistischen Landesamtes in unserer **Bibliothek** einsehen.

### Öffnungszeiten:

montags bis mittwochs

von 9 bis 15 Uhr,

donnerstags

von 9 bis 17 Uhr

und freitags

von 9 bis 14 Uhr.

**Telefon:** (030) 9021 3540.

Hier stehen darüber hinaus auch die Veröffentlichungen der anderen Statistischen Ämter der Länder und des Bundes zur Verfügung, ebenso internationale Publikationen, insbesondere Standardwerke zur statistischen Methodenlehre und zu Wirtschafts- und Sozialwissenschaften. Ein aktuelles Verzeichnis unserer Veröffentlichungen ist bei der

**Zentralen Information und Beratung** zu erhalten.

Im **Internet** ist das Statistische Landesamt Berlin darüber hinaus mit Eckdaten für Berlin und Online-Datenbanken vertreten:

**www.statistik-berlin.de**

## Informationen zu dieser Veröffentlichung

### Fachbereich Bildung:

Telefon: (030) 9021 3634/3386

Telefax: (030) 90 21 32 72

E-Mail Internet:

bildung@statistik-berlin.de

### Auskunftsstelle:

Zentrale Information und Beratung,

Haus 3, Erdgeschoss

Zimmer 3.005,

Telefon: (030) 9021 3434

Telefax: (030) 9021 3655

E-Mail: info@statistik-berlin.de

## Zeichenerklärung

- nichts vorhanden
- () Aussagewert ist eingeschränkt
- . Zahlenwert unbekannt oder geheimgehalten
- x Tabellenfach gesperrt, weil Aussage nicht sinnvoll
- / Zahlenwert nicht sicher genug
- 0 weniger als die Hälfte von 1 in der letzten besetzten Stelle, jedoch mehr als nichts
- p vorläufige Zahl
- ... Angabe fällt später an
- r berichtigte Zahl
- s geschätzte Zahl

## Inhaltsverzeichnis

Seite

Information und Beratung	2
Erläuterungen	4
Allgemeine Hinweise	4
Erhebungsmerkmale	8
Datenangebot aus dem Sachgebiet	27
Datenangebot	27
Lieferung	27
Kosten	27
Information und Beratung	27
Weitere Veröffentlichungen zum Thema	27
Allgemeines Informationsangebot	28
Bestellung	29
Liefer- und Zahlungsbedingungen	29

## • Grafiken

1	Schüler aus der 6. Klassenstufe der Grund- und Gesamtschulen in Berlin im Schuljahr 2002/2003 nach Oberschulempfehlung sowie tatsächliche Oberschulzugehörigkeit im folgenden Schuljahr .....	14
2	Nichtversetzte in der Mittelstufe der allgemein bildenden Schulen in Berlin im Schuljahr 2002/2003 in Prozent der Schüler am letzten Schultag .....	14
3	Deutsche und ausländische Absolventen/Abgänger der allgemein bildenden Schulen in Berlin im Schuljahr 2002/2003 nach Art des Abschlusses .....	17
4	Anteil ausländischer Absolventen/Abgänger an allgemein bildenden Schulen in Berlin im Schuljahr 2002/2003 nach Bezirken .....	24

## • Tabellen

1	Schulentlassene, darunter Ausländer, der allgemein bildenden Schulen in Berlin in den Schuljahren 1992/1993 bis 2002/2003 nach Schulabschluss und Geschlecht .....	9
2	Absolventen/Abgänger, darunter Ausländer, der allgemein bildenden Schulen in Berlin in den Schuljahren 1999/2000 bis 2002/2003 nach Schulabschluss und Geschlecht .....	11
3	Schüler der allgemein bildenden Schulen in Berlin am letzten Tag des Schuljahres 2002/2003 nach Schulart, rechtlichem Status der Schulen und Klassen- bzw. Jahrgangsstufe .....	12
4	Oberschulempfehlung für Schüler der 6. Klassenstufe der Grund- und Gesamtschulen in Berlin am Ende des Schuljahres 2002/2003 nach Schulart, rechtlichem Status der Schulen, Bezirken und Geschlecht .....	13
5	Nicht Versetzte in der Grund- und Mittelstufe der allgemein bildenden Schulen in Berlin am letzten Tag des Schuljahres 2002/2003 nach Schulart, Klassenstufe, rechtlichem Status der Schulen und Geschlecht .....	15
6	Nicht Versetzte in der 11. Jahrgangsstufe der allgemein bildenden Schulen in Berlin am letzten Tag des Schuljahres 2002/2003 nach Schulart, Geschlecht sowie rechtlichem Status der Schulen .....	17
7	Absolventen/Abgänger und Schulentlassene der allgemein bildenden Schulen in Berlin im Schuljahr 2002/2003 nach Abschluss, Klassen- bzw. Jahrgangsstufe, rechtlichem Status der Schulen, Schulart und Geschlecht .....	18
8	Ausländische Absolventen/Abgänger und Schulentlassene der allgemein bildenden Schulen in Berlin im Schuljahr 2002/2003 nach Abschluss, Klassen- bzw. Jahrgangsstufe, rechtlichem Status der Schulen, Schulart und Geschlecht .....	20
9	Türkische Absolventen/Abgänger der allgemein bildenden Schulen in Berlin im Schuljahr 2002/03 nach Abschluss, Klassen- bzw. Jahrgangsstufe, rechtlichem Status der Schulen, Schulart und Geschlecht .....	22
10	Absolventen/Abgänger, darunter Ausländer, der allgemein bildenden Schulen in Berlin im Schuljahr 2002/2003 nach Schulabschluss und Geschlecht sowie nach Bezirken .....	23
11	Altersgliederung der Schulentlassenen der gymnasialen Oberstufe der allgemein bildenden Schulen in Berlin im Schuljahr 2002/2003 nach Schulart, rechtlichem Status der Schulen, Jahrgangsstufe, Geschlecht und Abschluss.....	25

## Impressum

Berliner Statistik  
Statistischer Bericht  
B I 1 - j 2003

## Herausgeber

Statistisches Landesamt Berlin  
Alt-Friedrichsfelde 60  
10315 Berlin

## Erscheinungsfolge

jährlich

## Preis

4,00 EUR

## Bestell Nr.

140.1a

© Statistisches Landesamt Berlin

Für nichtgewerbliche Zwecke sind Vervielfältigung und unentgeltliche Verbreitung, auch auszugsweise, nur mit Quellenangabe gestattet. Die Verbreitung, auch auszugsweise, über elektronische Systeme/Datenträger bedarf der vorherigen Zustimmung. Alle übrigen Rechte bleiben vorbehalten.

## Erläuterungen

### Allgemeine Hinweise

#### Aufgabe und Ziel der Statistik

Die Statistik über die Schülerbewegung liefert gemeinsam mit der Statistik über den Schülerbestand verlässliche Aussagen über die Entwicklung wichtiger Eckdaten des Berliner allgemein bildenden Schulsystems. Sie dient vorwiegend als Grundlage zur Planung der für das Bildungswesen bereitzustellenden Ressourcen sowie zur Erstellung einer bundeseinheitlichen Bildungsstatistik.

#### Rechtsgrundlage

Die amtliche Statistik der Schülerbewegung wird aufgrund der Empfehlungen der Kultusministerkonferenz (KMK) sowie der Anforderungen der für das Schulwesen zuständigen Senatsverwaltung durchgeführt und vom Statistischen Bundesamt koordiniert. Erhebung und Plausibilisierung der Daten werden in Berlin von der Senatsverwaltung für Bildung, Jugend und Sport wahrgenommen.

In Berlin ist am 1. Februar 2004 ein neues Schulgesetz in Kraft getreten. Der vorliegende Bericht enthält Daten zu Erhebungstichtagen bzw. -zeiträumen, die noch unter das alte Schulgesetz fallen. Entsprechend beziehen sich die Gesetzesverweise in diesem Bericht auf Paragraphen des bisherigen Schulgesetzes.

#### Periodizität

Diese Statistik wird jährlich, für Kurshalbjahre der gymnasialen Oberstufe halbjährlich, am letzten Schultag erhoben.

#### Berichtskreis

Zum Berichtskreis gehören alle öffentlichen und privaten allgemein bildenden Schulen des Landes Berlin.

Nicht Bestandteil dieses Berichtes sind die Einrichtungen des Zweiten Bildungsweges. Diese Schulen der Erwachsenenbildung gehören statistisch zum Bereich der allgemein bildenden Schulen, jedoch ist der Besuch freiwillig und unterliegt nicht mehr der allgemeinen Schulpflicht.

#### Systematiken

Auf Landesebene wird ein jährlich aktualisiertes Schlüsselverzeichnis für allgemein bildende Schulen verwendet. Quelle: Senatsverwaltung für Bildung, Jugend und Sport: „Schlüsselverzeichnis zur Schulstatistik (Allgemein bildende Schulen)“.

#### Methodische Hinweise

Die Förderklassen für Schüler nichtdeutscher Herkunftssprache der Mittelstufe (NDH) werden seit dem Schuljahr 1997/98 separat ausgewiesen; entsprechend erfolgt der Nachweis der Haupt-

schulen, Realschulen und Gesamtschulen ohne die NDH-Klassen, die an diesen Schulen eingerichtet wurden.

Eingliederungslehrgänge für ausländische Jugendliche werden seit dem Schuljahr 1999/2000 nicht mehr angeboten.

Ab Schuljahr 2001/02 Erhebung der Abgänger grundsätzlich umgestellt auf Absolventen/Abgänger

Wegen einer Neufassung der bundeseinheitlichen Definition der Schulabgänger sind ab Schuljahr 1998/99 die Fragebögen zur Erfassung der Schulabgänger schrittweise verändert worden. Bis zum Schuljahr 2000/01 blieb dabei das Grundkonzept der früheren Erhebungen insoweit erhalten, als unter dem Begriff „Abgänger“ stets Schulentlassene erfragt wurden (wenn auch zum Teil mit Unschärfen und Lücken). Die Absolventen/Abgänger waren daraus – durch Addition der Schulartwechsler innerhalb der allgemein bildenden Schulen – rechnerisch zu ermitteln.

Ab dem Schuljahr 2001/02 werden nicht mehr die Schulentlassenen, sondern direkt die Absolventen/Abgänger erhoben. Zahlen über Schulentlassene sind daraus, durch Absetzen der Schulartwechsel, rechnerisch zu bilden. Dabei gelten (weiterhin) die folgenden Besonderheiten:

- Übergänger in die berufsbefähigenden Lehrgänge (BB10) bzw. in die berufsvorbereitenden Lehrgänge für Lernbehinderte (BV10), die unter bestimmten Voraussetzungen im Rahmen der allgemeinen Schulpflicht an beruflichen Schulen besucht werden, sind als Abgänger ohne Abschluss erfasst (definitionsgemäß handelt es sich nicht um Abgänger – vgl. unten unter Definitionen).
- Nicht erfragt werden dagegen die Wechsler aus der gymnasialen Oberstufe der allgemein bildenden Schulen in die gymnasiale Oberstufe an den Oberstufenzentren (OSZ) der beruflichen Schulen, die laut Definition Schulentlassene und damit Absolventen/Abgänger sind. Wegen der geringen Größenordnung (rund 100 Schüler) wird – wie schon in früheren Jahren – auf eine Zuschätzung verzichtet.

Ein Schulartwechsel innerhalb der allgemein bildenden Schulen (nach Ende der allgemeinen Schulpflicht) wird seit dem Schuljahr 2001/02 nicht mehr im Rahmen der „Schülerbewegung“ am Ende des Schuljahres erfragt; er muss vielmehr anhand der „schulischen Herkunft“ aus der Bestandssta-



tistik des Folgejahres entnommen werden. Diese Bestandsdaten sind vielleicht präziser als Absichtserklärungen zum Ende des Schuljahres; das Verfahren birgt aber einen anderen, gravierenden Nachteil:

Die „schulische Herkunft“ wird nur nach wenigen Merkmalen erhoben, und nur für diese Merkmale können Schulentlassene berechnet werden. Die Gliederung nach Bezirken, nach rechtlichem Status der Schulen oder die Eingrenzung auf türkische Staatsangehörigkeit erlaubt das neue Erhebungskonzept nur noch für Absolventen/Abgänger, nicht mehr für die (im Grundsatz doppelzählungsfreie) Abgrenzung Schulentlassene.

Das neue Erhebungskonzept birgt auch neue Unschärfen (Behandlung von Wiederholern der Klassenstufe 11, die zugleich Schulartwechsler sind; Vernachlässigung von Schulartwechseln in andere Bundesländer). Diese Unschärfen dürften aber kaum stärker ins Gewicht fallen als im früheren Erhebungskonzept die Ungenauigkeit der Absichtserklärungen am Ende des Schuljahres.

Im vorliegenden Bericht werden – wie schon im Vorjahr – Schulabgänger in der Abgrenzung Absolventen/Abgänger nachgewiesen. Daneben sind, soweit immer möglich, weiterhin Zahlen über Schulentlassene enthalten. (Die Übergänge in BB10- und BV10-Lehrgänge sind in beiden Konzepten als Abgänger ohne Abschluss gebucht.) Insbesondere die Absolventen/Abgänger mit Realschulabschluss sind mit den entsprechenden Schulentlassenen der früheren Jahre nicht vergleichbar.

#### Hinweise auf andere Veröffentlichungen

Zusammengefasste Ergebnisse für das gesamte Bundesgebiet enthält die vom Statistischen Bundesamt herausgegebene Fachserie 11, Reihe 1 „Allgemein bildende Schulen“. Die Senatsverwaltung für Bildung, Jugend und Sport veröffentlicht die Berliner Ergebnisse über allgemein bildende Schulen in den Broschüren „Ausgewählte Eckdaten aus der IST-Statistik“ und „Blickpunkt Schule“.

#### Definitionen

##### Allgemeine Schulpflicht

Die allgemeine Schulpflicht beginnt seit 1967 für alle Kinder, die bis zum 30. Juni eines Kalenderjahres das 6. Lebensjahr vollenden, am 1. August desselben Jahres. Sie dauert zehn Jahre und ist durch den Besuch einer allgemein bildenden Vollzeitschule zu erfüllen. Unter bestimmten Voraussetzungen kann auf die allgemeine Schulpflicht

auch der Besuch eines berufsbefähigenden/berufsvorbereitenden Vollzeitlehrgangs im 10. Schuljahr an einer Berufsschule angerechnet werden.

##### Schulabgänger: Absolventen/Abgänger, Darunter-Position und Schulentlassene

Als **Absolventen** (erfolgreich mit Abschlusszeugnis) bzw. als **Abgänger** (mit Abgangszeugnis) der allgemein bildenden Schulen werden diejenigen Schüler gezählt, die *nach Beendigung der Vollzeitschulpflicht* im Verlauf oder am Ende des Schuljahres eine allgemein bildende *Schulart* verlassen, unabhängig davon, ob sie (zum Erwerb zusätzlicher Abschlussqualifikationen) an eine andere allgemein bildende Schulart wechseln. Schulartwechsel innerhalb der gymnasialen Oberstufe der allgemein bildenden Schulen sind dabei jedoch nicht zu berücksichtigen.

Diese weite Abgrenzung der Schulabgänger zählt gewissermaßen, wie viele Schüler eine allgemein bildende *Schulart* (nach Ende der Vollzeitschulpflicht) verlassen, unabhängig von Übergängen in andere allgemein bildende Schularten.

Die letzteren Schüler, die zwar eine Schulart, aber nicht die allgemein bildenden Schulen verlassen, werden als „**Darunter-Position**“ ausgewiesen.

Setzt man von den Absolventen/Abgängern die enthaltenen Schulartwechsel innerhalb der allgemein bildenden Schulen, d.h. die Darunter-Position ab, so ergibt sich die enge Abgrenzung der Schulabgänger:

Als **Schulentlassene** der allgemein bildenden Schulen werden diejenigen Schüler gezählt, die nach Beendigung der Vollzeitschulpflicht mit einem Abschluss- oder Abgangszeugnis eine allgemein bildende Schulart verlassen und nicht zur Weiterqualifikation in eine andere allgemein bildende Schulart überwechseln.

Hier werden also jene Schüler gezählt, die – nach Ende der Vollzeitschulpflicht – die allgemein bildenden Schulen insgesamt verlassen.

In den Veröffentlichungen des Statistischen Bundesamtes (bundeseinheitliche Schulstatistik) wurden früher Schulentlassene, seit dem Schuljahr 1998/99 jedoch im Grundsatz „Absolventen/Abgänger“ und „Darunter-Position“ nachgewiesen (die Umstellung auf die weite Abgrenzung erfolgte nicht für alle Länder synchron). Für Berlin weist die bundeseinheitliche Schulstatistik seit dem Schuljahr 2000/01 Absolventen/Abgänger aus, die zusätzlich um die Übergänge in BB10- und BV10-Lehrgänge bereinigt wurden.

### Besonderheiten in Berlin: Übergänge in BB10- und BV10-Lehrgänge

Schüler, die ihr 10. Pflichtschuljahr durch den Besuch eines berufsbefähigenden Lehrgangs (BB10) oder eines berufsvorbereitenden Lehrgangs für lernbehinderte Schüler (BV10-Lehrgänge) an der Berufsschule erfüllen, werden in Berlin als Abgänger ohne Abschluss erhoben.

Nach der Definition dürften diese Schüler nicht zum Zeitpunkt des Übergangs, sondern erst am Ende der allgemeinen Schulpflicht, d.h. beim Verlassen dieser Lehrgänge als Schulentlassene gezählt werden – und zwar mit den dann erreichten Abschlüssen. Da rund die Hälfte der Schüler der BB10-Lehrgänge noch einen Hauptschulabschluss erwirbt, ist die Zahl der Hauptschulabschlüsse an allgemein bildenden Schulen zu niedrig, und die Zahl der Abgänger ohne Abschluss entsprechend zu hoch ausgewiesen (um eine Größenordnung von rund 500 Schülern).

In der Ergebnislieferung an das Statistische Bundesamt wurde ab dem Schuljahr 2000/01 eine Bereinigung vorgenommen, d.h. die Absolventen/Abgänger wurden ohne Übergänge in die BB10- und BV10-Lehrgänge, aber einschließlich der Abgänger aus diesen Lehrgängen gemeldet. (Auf Landesebene hat diese korrigierte Abgrenzung den Nachteil, dass sie derzeit z.B. nicht nach Bezirken regionalisierbar ist.)

### Bildungsbereiche

Im Land Berlin wird unterschieden nach Grundstufe (Klassen 1 bis 6), Mittelstufe (Klassen 7 bis 10) und Oberstufe (Jahrgangsstufen 11 bis 13).

In der bundeseinheitlichen Schulstatistik gilt die folgende Abgrenzung: Primarbereich (Klassenstufen 1 bis 4), Sekundarbereich I (Klassenstufen 5 bis 10) und Sekundarbereich II (Jahrgangsstufen 11 bis 13). Sonderschulen werden im allgemeinen nicht in diese Stufengliederung einbezogen, sondern als eigener Bildungsbereich behandelt.

### Schularten

#### Grundschulen

Grundschulen (ohne Vorklassen) umfassen die Klassenstufen 1 bis 6, die von allen Schülern besucht werden müssen, soweit sie nicht von der Schulpflicht ausgenommen sind, wegen einer Behinderung auf eine Sonderschule überwiesen werden oder die 5. und 6. Klassenstufe eines grundständigen Gymnasiums besuchen.

#### Hauptschulen

Diese Oberschulen umfassen die Klassenstufen 7 bis 10. Wer die 9. Klasse erfolgreich abschließt, erreicht den Hauptschulabschluss; mit dem erfolgreichen Besuch einer 10. Klasse wird der erweiterte Hauptschulabschluss erworben. Unter bestimmten Voraussetzungen wird Schülern mit erweitertem Hauptschulabschluss ein dem Real schulabschluss gleichwertiger Bildungsstand bescheinigt.

#### Realschulen

Abschlussklasse dieser Oberschule mit den Klassenstufen 7 bis 10 ist die 10. Klasse. Wer die 10. Klasse erfolgreich absolviert, hat damit den Realschulabschluss erworben. Die Abschlussklasse kann in der Regel wiederholt werden. Wenn ein Schüler die Klasse 10 nicht erfolgreich abschließt und von der Schule abgeht, wird festgestellt, ob er eine dem erweiterten Hauptschulabschluss gleichwertige Schulbildung erworben hat. Wer in die Klasse 10 einer Realschule versetzt worden ist, besitzt eine dem Hauptschulabschluss (Klasse 9) gleichwertige Schulbildung. Hat ein Schüler die Klasse 9 ohne Erreichen des Klassenziels abgeschlossen und verlässt anschließend die Schule, dann wird festgestellt, ob eine dem Hauptschulabschluss gleichwertige Schulbildung erworben wurde.

#### Gymnasien

Sie umfassen die Klassenstufen 7 bis 10 (an grundständigen Schulen auch die Klassen 5 und 6) sowie die Oberstufe mit Einführungsphase und nachfolgendem Kurssystem bzw. die Klassen 11 bis 13.

Der erfolgreiche Abschluss des Gymnasiums führt zur allgemeinen Hochschulreife (Abitur).

Wer am Ende der 10. Klasse eines Gymnasiums in die Oberstufe versetzt worden ist, besitzt eine dem erfolgreichen Abschluss der Realschule gleichwertige Schulbildung. Hat ein Schüler die Klasse 10 eines Gymnasiums ohne Erreichen des Klassenziels absolviert und verlässt anschließend die Schule, dann wird festgestellt, ob ein dem Realschulabschluss oder dem erweiterten Hauptschulabschluss gleichwertiges Bildungsniveau vorliegt. Wer in die Klasse 10 eines Gymnasiums versetzt worden ist, besitzt eine dem Hauptschulabschluss (Klasse 9) gleichwertige Schulbildung. Hat ein Schüler die 9. Klasse ohne Erreichen des Klassenziels absolviert und verlässt anschließend die Schule, dann wird festgestellt, ob eine dem Hauptschulabschluss (Klasse 9) gleichwertige Schulbildung vorliegt.



### Gesamtschulen

Sie umfassen mindestens die Klassenstufen 7 bis 10 und integrieren den Unterricht der Oberschulzweige Hauptschule, Realschule und Gymnasium mit dem Ziel, dass eine Entscheidung über das erreichte Bildungsniveau erst am Ende der 10. Klassenstufe erfolgt. An die Stelle von Klassen treten hier die Kerngruppen 7 bis 10.

Im Land Berlin wird unterschieden nach Integrierten Gesamtschulen und Freien Waldorfschulen.

**Integrierte Gesamtschulen** sind sowohl öffentliche als auch private Schulen. Einige Integrierte Gesamtschulen sind mit einem Grundschulteil verbunden; bei vielen Gesamtschulen ist eine gymnasiale Oberstufe angegliedert. Die **Freien Waldorfschulen** sind Privatschulen mit besonderer pädagogischer Prägung. Sie führen die Klassen der Grundstufe und teilweise die der Mittel- und Oberstufe als einheitlichen Bildungsgang nach der Pädagogik von Rudolf Steiner.

Wer die Gesamtschule erfolgreich durchlaufen hat, erhält das Abschlusszeugnis der Gesamtschule für die Kerngruppen 7 bis 10. In einem Zusatzvermerk wird je nach Leistungsstand bescheinigt, dass das Zeugnis dem Abschlusszeugnis der Hauptschule (erweiterter Hauptschulabschluss), der Realschule oder dem Versetzungszeugnis nach Abschluss der 10. Klasse des Gymnasiums gleichwertig ist. Unter bestimmten Voraussetzungen können Schüler den 10. Schuljahrgang wiederholen, um das Abschlusszeugnis der Gesamtschule oder einen höheren Abschluss zu erreichen. Erhält ein Schüler keinen dieser Abschlüsse, so trägt sein Abgangszeugnis den Vermerk, dass er bereits mit der Versetzung in die 10. Klassenstufe den Hauptschulabschluss erworben hat. Wer die gymnasiale Oberstufe erfolgreich abgeschlossen hat, erhält das Zeugnis der allgemeinen Hochschulreife (Abitur).

### Sonderschulen

An diesen Einrichtungen werden schulpflichtige Kinder und Jugendliche unterrichtet, die zwar bildungsfähig sind, aber wegen einer intellektuellen, physischen oder psychischen Behinderung auf dem allgemeinen Bildungsweg nicht ausreichend gefördert werden können. Entsprechend dem spezifischen Förderungsbedarf der Schüler werden sie an Schulen für Lernbehinderte, Geistigbehinderte, Lern- und Geistigbehinderte oder an übrigen Sonderschulen unterrichtet. Zu den übrigen Sonderschulen werden statistisch die Schulen für Blinde, Sehbehinderte, Gehörlose, Schwerhörige, Sprachbehinderte, Körperbehinderte sowie

Schulen in Heimen (Verhaltensgestörte) und Schulen in Krankenhäusern gerechnet.

Die Sonderschulen umfassen in der Regel die Grund- und Mittelstufe sowie die Klassen für Geistigbehinderte. An den **übrigen Sonderschulen** sind Haupt- und Realschulklassen, in einigen Fällen auch eine gymnasiale Oberstufe eingerichtet; sie führen zu einem der möglichen Abschlüsse des Berliner Schulsystems. Ab Schuljahr 1995/96 wird in der Oberstufe auch im Kurssystem unterrichtet.

Die Schule für Lernbehinderte umfasst neun Klassenstufen. Schüler, die die 9. Klasse erfolgreich durchlaufen haben, besuchen im 10. Schulbesuchsjahr einen berufsbefähigenden Lehrgang an der Berufsschule. Schüler, die die 9. Klasse nicht erfolgreich durchlaufen haben, besuchen im 10. Schuljahr in der Regel einen berufsvorbereitenden Lehrgang an der Berufsschule. Die Abgänger der Schulen für Lernbehinderte werden in der Regel als „Schulabgänger ohne Abschluss“ ausgewiesen – es sei denn, es wurde der Hauptschulabschluss erreicht. An der Schule für Geistigbehinderte wird die Schulpflicht einschließlich der Berufsschulpflicht erfüllt. Die Abgänger dieser Sonderschulen werden statistisch als „Schulabgänger ohne Abschluss“ ausgewiesen.

### Besondere Klassenarten

#### Kombinierte Klassen

In kombinierten Klassen sind Schüler mehrerer Klassenstufen zusammengefasst. Die Zuordnung ihrer Daten richten sich nach dem Schüler mit der höchsten Klassenstufe.

#### Förderklassen für Schüler nichtdeutscher Herkunftssprache (NDH):

Diese Klassen (nach § 35a Berliner Schulgesetz) werden von ausländischen Schülern und Aussiedlern besucht, die die deutsche Sprache nicht so beherrschen, dass sie dem Unterricht in einer Regelklasse folgen können, und deren Aufnahme in eine Regelklasse aus organisatorischen oder pädagogischen Gründen nicht möglich ist. In diesen altersgemäßen Förderklassen werden die Schüler auf den Übergang in eine Regelklasse vorbereitet. Der Unterricht soll 2 Jahre nicht überschreiten. Die endgültige Zuordnung zu einer Regelklasse erfolgt am Ende der Förderklassen.

In der Grundschule sind die Förderklassen statistisch einzelnen Klassenstufen zugeordnet; in der Mittelstufe werden sie gesondert ausgewiesen, ohne Zuordnung zu einer Klassenstufe.

Die NDH-Klassen ersetzen seit dem Schuljahr 1996/97 die früheren Aussiedler-Förderklassen und Vorbereitungsklassen für ausländische Schüler. Seit dem Schuljahr 1999/2000 wurden Eingliederungslehrgänge für ältere ausländische Jugendliche (EGL) nach § 15 Abs. 3 SchulG nicht mehr eingerichtet. Die betreffenden Schüler besuchen bis zum Ende der allgemeinen Schulpflicht nun ebenfalls NDH-Klassen.

Schüler dieser Klassen, die in eine Regelklasse übergehen, einschließlich der Schüler, die die Schule verlassen, zählen zu den Versetzten. Schüler, die im Folgejahr in einer Förderklasse für Schüler nichtdeutscher Herkunftssprache verbleiben, zählen zu den Nichtversetzten.

In der bundeseinheitlichen Schulstatistik werden die NDH-Klassen (ab Schuljahr 1997/98) den Hauptschulen zugeordnet und dort gezählt.

#### **Aufbauklassen**

In Aufbauklassen der Gymnasien - Klassen 9 und 10 - können Schüler der Haupt- und Realschule unmittelbar nach erfolgreichem Besuch der 8. Klasse übergehen, in die Aufbauklassen der gymnasialen Oberstufe die Absolventen der Haupt- oder Realschule, die den Realschulabschluss oder eine gleichwertige Schulbildung besitzen, sofern sie nach Fähigkeiten und Leistungen dafür geeignet sind.

## **Erhebungsmerkmale**

### **Allgemeinbildende Schulen**

Schulen / Klassen

- Bezirk
- Rechtsverhältnis
- Schulart
- Klassen- bzw. Jahrgangsstufe
- Klassenart
- Ggf. vorwiegende Behinderungsart

Schülerbestand am letzten Schultag

- Geschlecht
- Ausländer
- Versetzung (Versetzte, freiwillige Wiederholer, Nichtversetzte)
- Verbleib (an allgemein bildenden Schulen, Abgänger)
- für Schüler der Klasse 6: Oberschulempfehlung

Absolventen/Abgänger

- Geschlecht
- Ausgewählte Staatsangehörigkeit
- Abgänge im Laufe/am Ende des Schuljahres
- Art des Abschlusses
- Schulentlassene der Oberstufe zusätzlich nach Geburtsjahren

Schülerbestand der Kurshalbjahre der gymnasialen Oberstufe

- Geschlecht
- Ausländer
- Bestand zu Beginn des Kurshalbjahres
- Zugänge und Abgänge im Laufe des Kurshalbjahres
- Bestand am letzten Schultag nach dem Verbleib



# 1 Schulentlassene, darunter Ausländer, der allgemein bildenden Schulen in Berlin in den Schuljahren 1992/1993 bis 2002/2003 nach Schulabschluss und Geschlecht

Schuljahr	Ins-gesamt	Männ-lich	Weib-lich	Ohne Abschluss <sup>1)</sup>		Hauptschul-abschluss		Erweiterter Haupt-schulabschluss		Realschul-abschluss		Allgemeine Hochschulreife	
				ins-gesamt	weib-lich	ins-gesamt	weib-lich	ins-gesamt	weib-lich	ins-gesamt	weib-lich	ins-gesamt	weib-lich
	1	2	3	4	5	6	7	8	9	10	11	12	13
Schulentlassene insgesamt absolut													
1992/93	24 515	13 002	11 513	4 196	1 561	1 256	497	4 017	1 798	10 149	5 119	4 897 <sup>2)</sup>	2 538
1993/94	29 533	15 273	14 260	4 228	1 610	1 417	591	4 207	1 713	11 245	5 758	8 436	4 588
1994/95	31 773	16 304	15 469	4 350	1 620	1 379	562	4 588	1 964	11 720	6 002	9 736	5 321
1995/96	32 979	16 756	16 223	4 075	1 509	1 405	592	4 723	2 033	12 419	6 435	10 357	5 654
1996/97	34 468	17 743	16 725	4 455	1 597	1 719	710	5 088	2 103	12 579	6 390	10 627	5 925
1997/98	35 417	18 388	17 029	4 980	1 836	1 959	791	5 012	2 048	12 835	6 460	10 631	5 894
1998/99	36 558 <sup>3)</sup>	19 056 <sup>3)</sup>	17 502 <sup>3)</sup>	4 939	1 800	2 077	835	5 411	2 199	13 007 <sup>3)</sup>	6 447 <sup>3)</sup>	11 124	6 221
1999/00	35 594 <sup>3)</sup>	18 378 <sup>3)</sup>	17 216 <sup>3)</sup>	4 612	1 797	2 067	808	5 179	2 215	12 565 <sup>3)</sup>	6 155 <sup>3)</sup>	11 171	6 241
2000/01	36 599	18 511	18 088	4 851	1 953	1 961	875	5 115	2 221	13 156	6 608	11 516	6 431
2001/02	35 393	18 080	17 313	4 604	1 879	1 662	648	5 313	2 202	12 484	6 146	11 330	6 438
2002/03	35 172	17 959	17 213	4 796	1 887	1 835	767	5 310	2 213	12 026	5 911	11 205	6 435
in % <sup>4)</sup>													
1992/93	100	53,0	47,0	17,1	37,2	5,1	39,6	16,4	44,8	41,4	50,4	20,0	51,8
1993/94	100	51,7	48,3	14,3	38,1	4,8	41,7	14,2	40,7	38,1	51,2	28,6	54,4
1994/95	100	51,3	48,7	13,7	37,2	4,3	40,8	14,4	42,8	36,9	51,2	30,6	54,7
1995/96	100	50,8	49,2	12,4	37,0	4,3	42,1	14,3	43,0	37,7	51,8	31,4	54,6
1996/97	100	51,5	48,5	12,9	35,8	5,0	41,3	14,8	41,3	36,5	50,8	30,8	55,8
1997/98	100	51,9	48,1	14,1	36,9	5,5	40,4	14,2	40,9	36,2	50,3	30,0	55,4
1998/99	100	52,1	47,9	13,5	36,4	5,7	40,2	14,8	40,6	35,6	49,6	30,4	55,9
1999/00	100	51,6	48,4	13,0	39,0	5,8	39,1	14,6	42,8	35,3	49,0	31,4	55,9
2000/01	100	50,6	49,4	13,3	40,3	5,4	44,6	14,0	43,4	35,9	50,2	31,5	55,8
2001/02	100	51,1	48,9	13,0	40,8	4,7	39,0	15,0	41,4	35,3	49,2	32,0	56,8
2002/03	100	51,1	48,9	13,6	39,3	5,2	41,8	15,1	41,7	34,2	49,2	31,9	57,4
Ausländeranteile													
1992/93	17,2	17,2	17,2	31,1	32,3	25,2	26,6	24,3	26,0	11,8	12,7	8,6	9,0
1993/94	14,6	15,3	13,8	31,6	32,5	25,7	29,4	22,5	25,2	10,2	10,1	6,1	5,7
1994/95	13,2	13,9	12,5	31,3	32,8	22,4	25,4	20,2	21,3	9,7	9,9	4,9	4,7
1995/96	12,9	13,8	11,9	31,4	30,0	21,9	24,0	20,6	22,0	9,7	9,7	4,6	4,6
1996/97	13,5	14,5	12,6	31,1	31,6	23,2	24,1	21,5	23,8	10,3	10,2	4,7	4,6
1997/98	13,6	14,5	12,6	32,4	31,0	21,9	24,1	18,8	20,8	10,3	10,4	4,9	5,0
1998/99	12,7	13,5	11,8	28,6	27,4	22,4	21,0	18,6	20,2	9,8	10,5	4,2	4,4
1999/00	12,2	12,4	11,9	26,4	27,7	22,1	23,8	17,9	20,6	9,8	10,2	4,5	4,4
2000/01	11,8	12,0	11,6	25,5	24,7	19,3	22,2	17,8	19,9	9,1	9,4	5,1	5,6
2001/02	12,4	13,0	11,8	26,8	26,7	20,3	20,7	18,3	19,6	10,0	10,2	5,4	5,5
2002/03	13,1	14,1	12,0	28,5	26,3	20,1	21,5	18,7	19,1	10,7	10,9	5,2	5,2

Fußnoten siehe Seite 10

Noch: 1 Schulentlassene, darunter Ausländer, der allgemein bildenden Schulen in Berlin in den Schuljahren 1992/1993 bis 2002/2003 nach Schulabschluss und Geschlecht

Schuljahr	Ins- gesamt	Männ- lich	Weib- lich	Ohne Abschluss <sup>1)</sup>		Hauptschul- abschluss		Erweiterter Haupt- schulabschluss		Realschul- abschluss		Allgemeine Hochschulreife	
				ins- gesamt	weib- lich	ins- gesamt	weib- lich	ins- gesamt	weib- lich	ins- gesamt	weib- lich	ins- gesamt	weib- lich
	1	2	3	4	5	6	7	8	9	10	11	12	13

darunter ausländische Schulentlassene  
absolut

1992/93	4 216	2 233	1 983	1 305	504	316	132	975	467	1 198	652	422 <sup>2)</sup>	228
1993/94	4 301	2 330	1 971	1 335	523	364	174	947	432	1 142	579	513	263
1994/95	4 209	2 270	1 939	1 360	531	309	143	926	419	1 141	596	473	250
1995/96	4 246	2 316	1 930	1 280	453	308	142	972	448	1 207	626	479	261
1996/97	4 669	2 569	2 100	1 385	504	399	171	1 094	501	1 293	652	498	272
1997/98	4 818	2 666	2 152	1 613	569	429	191	941	426	1 316	673	519	293
1998/99	4 627 <sup>5)</sup>	2 567 <sup>5)</sup>	2 060 <sup>5)</sup>	1 414	493	465	175	1 004	445	1 275 <sup>5)</sup>	675 <sup>5)</sup>	469	272
1999/00	4 329 <sup>5)</sup>	2 276 <sup>5)</sup>	2 053 <sup>5)</sup>	1 217	498	457	192	928	456	1 227 <sup>5)</sup>	630 <sup>5)</sup>	500	277
2000/01	4 320	2 223	2 097	1 238	483	378	194	913	443	1 198	620	593	357
2001/02	4 402	2 359	2 043	1 235	501	337	134	972	432	1 250	625	608	351
2002/03	4 604	2 541	2 063	1 368	496	369	165	995	422	1 287	643	585	337

in %<sup>4)</sup>

1992/93	100	53,0	47,0	31,0	38,6	7,5	41,8	23,1	47,9	28,4	54,4	10,0	54,0
1993/94	100	54,2	45,8	31,0	39,2	8,5	47,8	22,0	45,6	26,6	50,7	11,9	51,3
1994/95	100	53,9	46,1	32,3	39,0	7,3	46,3	22,0	45,2	27,1	52,2	11,2	52,9
1995/96	100	54,5	45,5	30,1	35,4	7,3	46,1	22,9	46,1	28,4	51,9	11,3	54,5
1996/97	100	55,0	45,0	29,7	36,4	8,5	42,9	23,4	45,8	27,7	50,4	10,7	54,6
1997/98	100	55,3	44,7	33,5	35,3	8,9	44,5	19,5	45,3	27,3	51,1	10,8	56,5
1998/99	100	55,5	44,5	30,6	34,9	10,0	37,6	21,7	44,3	27,6	52,9	10,1	58,0
1999/00	100	52,6	47,4	28,1	40,9	10,6	42,0	21,4	49,1	28,3	51,3	11,6	55,4
2000/01	100	51,5	48,5	28,7	39,0	8,8	51,3	21,1	48,5	27,7	51,8	13,7	60,2
2001/02	100	53,6	46,4	28,1	40,6	7,7	39,8	22,1	44,4	28,4	50,0	13,8	57,7
2002/03	100	55,2	44,8	29,7	36,3	8,0	44,7	21,6	42,4	28,0	50,0	12,7	57,6

1) einschl. Übergänge zu BB10-Lehrgängen und zu entsprechenden Lehrgängen für Lernbehinderte an beruflichen Schulen vor Ende der allgemeinen Schulpflicht

2) Rückgang der Abiturienten infolge der Anpassung des Berliner Schulsystems für Berlin-Ost

3) zu den durch ein geändertes Erhebungsprogramm zu gering ausgewiesenen Schulentlassenen mit Realschulabschluss wurden 1998/99 insgesamt 833 und im Schuljahr 1999/2000 insgesamt 958 Übergänger in die Gymnasiale Oberstufe der OSZ hinzugeschätzt (nähere Erläuterungen in den Statistischen Berichten der betreffenden Jahre)

4) Spalten 5, 7, 9, 11 und 13: Frauenanteile der jeweiligen Abschlussart

5) zu den durch ein geändertes Erhebungsprogramm zu gering ausgewiesenen ausländischen Schulentlassenen mit Realschulabschluss wurden 1998/99 insgesamt 105 und im Schuljahr 1999/2000 insgesamt 88 Übergänger in die Gymnasiale Oberstufe der OSZ hinzugeschätzt (nähere Erläuterungen in den Statistischen Berichten der betreffenden Jahre)

## 2 Absolventen/Abgänger, darunter Ausländer, der allgemein bildenden Schulen in Berlin in den Schuljahren 1999/2000 bis 2002/2003 nach Schulabschluss und Geschlecht

Schuljahr	Ins- gesamt	Männ- lich	Weib- lich	Ohne Abschluss <sup>1)</sup>		Hauptschul- abschluss		Erweiterter Haupt- schulabschluss		Realschul- abschluss		Allgemeine Hochschulreife	
				ins- gesamt	weib- lich	ins- gesamt	weib- lich	ins- gesamt	weib- lich	ins- gesamt	weib- lich	ins- gesamt	weib- lich
	1	2	3	4	5	6	7	8	9	10	11	12	13
Absolventen/Abgänger insgesamt absolut													
1999/00	37 326	19 080	18 246	4 612	1 797	2 067	808	5 179	2 215	14 297	7 185	11 171	6 241
2000/01	37 963	19 065	18 898	4 851	1 953	1 963	876	5 115	2 221	14 518	7 417	11 516	6 431
2001/02	36 849	18 671	18 178	4 604	1 879	1 666	650	5 313	2 202	13 936	7 009	11 330	6 438
2002/03	36 593	18 566	18 027	4 796	1 887	1 835	767	5 310	2 213	13 447	6 725	11 205	6 435
in % <sup>2)</sup>													
1999/00	100	51,1	48,9	12,4	39,0	5,5	39,1	13,9	42,8	38,3	50,3	29,9	55,9
2000/01	100	50,2	49,8	12,8	40,3	5,2	44,6	13,5	43,4	38,2	51,1	30,3	55,8
2001/02	100	50,7	49,3	12,5	40,8	4,5	39,0	14,4	41,4	37,8	50,3	30,7	56,8
2002/03	100	50,7	49,3	13,1	39,3	5,0	41,8	14,5	41,7	36,7	50,0	30,6	57,4
Ausländeranteile													
1999/00	12,1	12,4	11,9	26,4	27,7	22,1	23,8	17,9	20,6	10,0	10,4	4,5	4,4
2000/01	11,9	12,1	11,7	25,5	24,7	19,3	22,1	17,8	19,9	9,6	9,9	5,1	5,6
2001/02	12,5	13,1	11,9	26,8	26,7	20,3	20,6	18,3	19,6	10,4	10,5	5,4	5,5
2002/03	13,1	14,2	12,1	28,5	26,3	20,1	21,5	18,7	19,1	11,1	11,3	5,2	5,2
ausländische Absolventen/Abgänger absolut													
1999/00	4 526	2 357	2 169	1 217	498	457	192	928	456	1 424	746	500	277
2000/01	4 518	2 306	2 212	1 238	483	378	194	913	443	1 396	735	593	357
2001/02	4 607	2 452	2 155	1 235	501	338	134	972	432	1 454	737	608	351
2002/03	4 808	2 631	2 177	1 368	496	369	165	995	422	1 491	757	585	337
in % <sup>2)</sup>													
1999/00	100	52,1	47,9	26,9	40,9	10,1	42,0	20,5	49,1	31,5	52,4	11,0	55,4
2000/01	100	51,0	49,0	27,4	39,0	8,4	51,3	20,2	48,5	30,9	52,7	13,1	60,2
2001/02	100	53,2	46,8	26,8	40,6	7,3	39,6	21,1	44,4	31,6	50,7	13,2	57,7
2002/03	100	54,7	45,3	28,5	36,3	7,7	44,7	20,7	42,4	31,0	50,8	12,2	57,6
Schulartwechsler (Darunter-Position) insgesamt													
1999/00	1 732	702	1 030	–	–	–	–	–	–	1 732	1 030	–	–
2000/01	1 364	554	810	–	–	2	1	–	–	1 362	809	–	–
2001/02	1 456	591	865	–	–	4	2	–	–	1 452	863	–	–
2002/03	1 421	607	814	–	–	–	–	–	–	1 421	814	–	–
ausländische Schulartwechsler													
1999/00	197	81	116	–	–	–	–	–	–	197	116	–	–
2000/01	198	83	115	–	–	–	–	–	–	198	115	–	–
2001/02	205	93	112	–	–	1	–	–	–	204	112	–	–
2002/03	204	90	114	–	–	–	–	–	–	204	114	–	–

1) einschl. Übergänge zu BB10-Lehrgängen und zu entsprechenden Lehrgängen für Lernbehinderte an beruflichen Schulen vor Beendigung der allgemeinen Schulpflicht

2) Spalten 5, 7, 9, 11 und 13: Frauenanteile der jeweiligen Abschlussart



### 3 Schüler<sup>1)</sup> der allgemein bildenden Schulen in Berlin am letzten Tag des Schuljahres 2002/2003 nach Schulart, rechtlichem Status der Schulen und Klassen- bzw. Jahrgangsstufe

Schulart – rechtlicher Status der Schule	Ins- ge- samt	Grundstufe						Mittelstufe				Klas- sen für Gbh. 2)	Oberstufe		
		Klassenstufe											Jahrgangsstufe		
		1.	2.	3.	4.	5.	6.	7.	8.	9.	10.		11.	12.	13.
	1	2	3	4	5	6	7	8	9	10	11	12	13	14	15
Grundschule .....	152 378	25 360	24 515	24 790	25 464	24 339	27 910		x	x	x	x	x	x	x
öffentlich .....	145 737	24 159	23 337	23 666	24 336	23 405	26 834		x	x	x	x	x	x	x
privat .....	6 641	1 201	1 178	1 124	1 128	934	1 076		x	x	x	x	x	x	x
Hauptschule .....	15 999	x	x	x	x	x	x	3 807	4 407	4 420	3 365	x	x	x	x
öffentlich .....	15 742	x	x	x	x	x	x	3 747	4 348	4 351	3 296	x	x	x	x
privat .....	257	x	x	x	x	x	x	60	59	69	69	x	x	x	x
NDH-Klassen <sup>3)</sup> .....	942	x	x	x	x	x	x	x	x	x	x	x	x	x	x
öffentlich .....	942	x	x	x	x	x	x	x	x	x	x	x	x	x	x
Realschule .....	30 694	x	x	x	x	x	x	7 428	8 004	7 988	7 274	x	x	x	x
öffentlich .....	29 152	x	x	x	x	x	x	7 046	7 599	7 588	6 919	x	x	x	x
privat .....	1 542	x	x	x	x	x	x	382	405	400	355	x	x	x	x
Gymnasium .....	84 916	x	x	x	x	2 002	2 121	13 541	12 138	12 612	11 573	x	11 009	10 447	9 473
öffentlich .....	80 368	x	x	x	x	1 689	1 814	12 939	11 515	12 036	11 001	x	10 466	9 918	8 990
privat .....	4 548	x	x	x	x	313	307	602	623	576	572	x	543	529	483
Integrierte															
Gesamtschule ....	50 364	310	294	299	309	344	368	9 720	9 980	10 347	9 723	x	3 086	3 097	2 487
öffentlich .....	49 409	285	294	290	304	332	342	9 502	9 786	10 120	9 533	x	3 072	3 080	2 469
privat .....	955	25	–	9	5	12	26	218	194	227	190	x	14	17	18
Freie Waldorfschule	2 583	243	222	224	219	228	204	220	189	207	181	x	192	147	107
privat .....	2 583	243	222	224	219	228	204	220	189	207	181	x	192	147	107
Sonderschule .....	13 551	807	862	862	1 022	1 234	1 444	1 530	1 519	1 371	587	2 267	12	10	24
öffentlich .....	12 964	774	837	832	989	1 204	1 421	1 506	1 507	1 341	577	1 930	12	10	24
privat .....	587	33	25	30	33	30	23	24	12	30	10	337	–	–	–
darunter															
Schulen f. Lern- u./o. Geistigbeh.	8 867	163	307	418	598	798	993	1 112	1 103	1 040	251	2 084	x	x	x
öffentlich .....	8 516	163	307	411	590	786	993	1 099	1 103	1 020	251	1 793	x	x	x
privat .....	351	–	–	7	8	12	–	13	–	20	–	291	x	x	x
Insgesamt <sup>4)</sup>	351 427	26 720	25 893	26 175	27 014	28 147	32 047	36 246	36 237	36 945	32 703	2 267	14 299	13 701	12 091
öffentlich	334 314	25 218	24 468	24 788	25 629	26 630	30 411	34 740	34 755	35 436	31 326	1 930	13 550	13 008	11 483
privat .....	17 113	1 502	1 425	1 387	1 385	1 517	1 636	1 506	1 482	1 509	1 377	337	749	693	608

1) Die Schülerzahlen können von denen zu Beginn des Schuljahres abweichen.

2) Klassen für Geistigbehinderte, die keiner Klassenstufe zuzuordnen sind

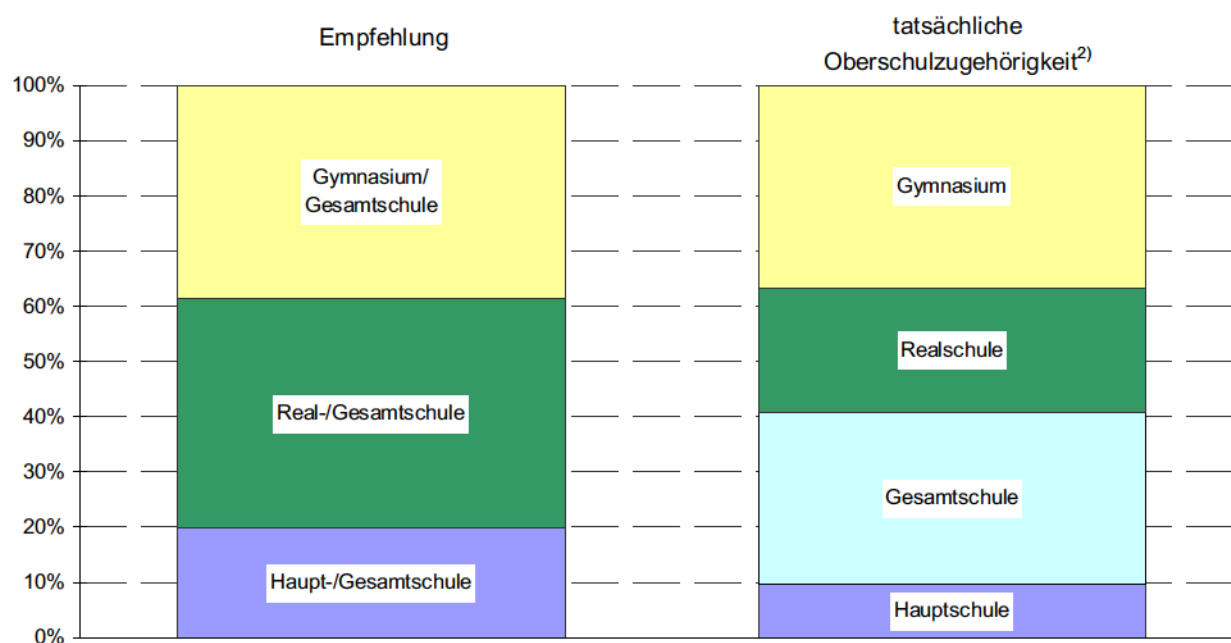
3) Förderklassen für Schüler nichtdeutscher Herkunftssprache in der Mittelstufe, die keiner Klassenstufe zuzuordnen sind; seit Schuljahr 1999/2000 auch mit der Funktion der früheren Eingliederungslehrgänge

4) Im Block "Insgesamt" enthält Spalte 1 auch die Schüler aus den Förderklassen für Schüler nichtdeutscher Herkunftssprache in der Mittelstufe; die Summe der Spalten 2 bis 15 ergibt daher nicht die Zahl in Spalte 1

#### 4 Oberschulempfehlung für Schüler der 6. Klassenstufe der Grund- und Gesamtschulen in Berlin am Ende des Schuljahres 2002/2003 nach Schulart, rechtlichem Status der Schulen, Bezirken und Geschlecht

Merkmal	Ins- gesamt	Oberschulempfehlung für						Keine Empfehlung	
		Haupt-/Gesamtschulen		Real-/Gesamtschulen		Gymnasien/Gesamtschule		absolut	in % von Spalte 1
		absolut	in % von Spalte 1	absolut	in % von Spalte 1	absolut	in % von Spalte 1		
	1	2	3	4	5	6	7	8	9
<b>Grund- und Gesamtschulen</b>									
Insgesamt .....	27 786	5 360	19,3	11 219	40,4	10 412	37,5	795	2,9
männlich .....	14 218	3 317	23,3	5 873	41,3	4 609	32,4	419	2,9
weiblich .....	13 568	2 043	15,1	5 346	39,4	5 803	42,8	376	2,8
öffentliche Schulen .....	26 607	5 266	19,8	10 881	40,9	9 922	37,3	538	2,0
männlich .....	13 631	3 259	23,9	5 694	41,8	4 381	32,1	297	2,2
weiblich .....	12 976	2 007	15,5	5 187	40,0	5 541	42,7	241	1,9
private Schulen .....	1 179	94	8,0	338	28,7	490	41,6	257	21,8
männlich .....	587	58	9,9	179	30,5	228	38,8	122	20,8
weiblich .....	592	36	6,1	159	26,9	262	44,3	135	22,8
nach Schularten:									
<b>Grundschule</b>									
Insgesamt .....	27 221	5 346	19,6	11 179	41,1	10 329	37,9	367	1,3
männlich .....	13 939	3 310	23,7	5 849	42,0	4 566	32,8	214	1,5
weiblich .....	13 282	2 036	15,3	5 330	40,1	5 763	43,4	153	1,2
öffentliche Schulen .....	26 272	5 252	20,0	10 849	41,3	9 878	37,6	293	1,1
männlich .....	13 456	3 252	24,2	5 674	42,2	4 356	32,4	174	1,3
weiblich .....	12 816	2 000	15,6	5 175	40,4	5 522	43,1	119	0,9
private Schulen .....	949	94	9,9	330	34,8	451	47,5	74	7,8
männlich .....	483	58	12,0	175	36,2	210	43,5	40	8,3
weiblich .....	466	36	7,7	155	33,3	241	51,7	34	7,3
<b>Integrierte Gesamtschule</b>									
Insgesamt .....	361	14	3,9	32	8,9	44	12,2	271	75,1
männlich .....	189	7	3,7	20	10,6	25	13,2	137	72,5
weiblich .....	172	7	4,1	12	7,0	19	11,0	134	77,9
öffentliche Schulen .....	335	14	4,2	32	9,6	44	13,1	245	73,1
männlich .....	175	7	4,0	20	11,4	25	14,3	123	70,3
weiblich .....	160	7	4,4	12	7,5	19	11,9	122	76,3
private Schulen .....	26	–	–	–	–	–	–	26	100,0
männlich .....	14	–	–	–	–	–	–	14	100,0
weiblich .....	12	–	–	–	–	–	–	12	100,0
<b>Freie Waldorfschule</b>									
private Schulen .....	204	–	–	8	3,9	39	19,1	157	77,0
männlich .....	90	–	–	4	4,4	18	20,0	68	75,6
weiblich .....	114	–	–	4	3,5	21	18,4	89	78,1
nach Bezirken:									
Mitte .....	2 625	744	28,3	1 073	40,9	749	28,5	59	2,2
Friedrichshagen-Kreuzberg .....	2 010	504	25,1	782	38,9	658	32,7	66	3,3
Pankow .....	2 364	319	13,5	998	42,2	1 010	42,7	37	1,6
Charlottenburg-Wilmersdorf .....	1 941	285	14,7	808	41,6	815	42,0	33	1,7
Spandau .....	2 033	508	25,0	853	42,0	649	31,9	23	1,1
Steglitz-Zehlendorf .....	2 278	316	13,9	723	31,7	976	42,8	263	11,5
Tempelhof-Schöneberg .....	2 715	586	21,6	1 057	38,9	1 048	38,6	24	0,9
Neukölln .....	2 809	731	26,0	1 147	40,8	800	28,5	131	4,7
Treptow-Köpenick .....	2 051	218	10,6	847	41,3	917	44,7	69	3,4
Marzahn-Hellersdorf .....	2 682	397	14,8	1 160	43,3	1 108	41,3	17	0,6
Lichtenberg .....	1 992	276	13,9	871	43,7	819	41,1	26	1,3
Reinickendorf .....	2 286	476	20,8	900	39,4	863	37,8	47	2,1

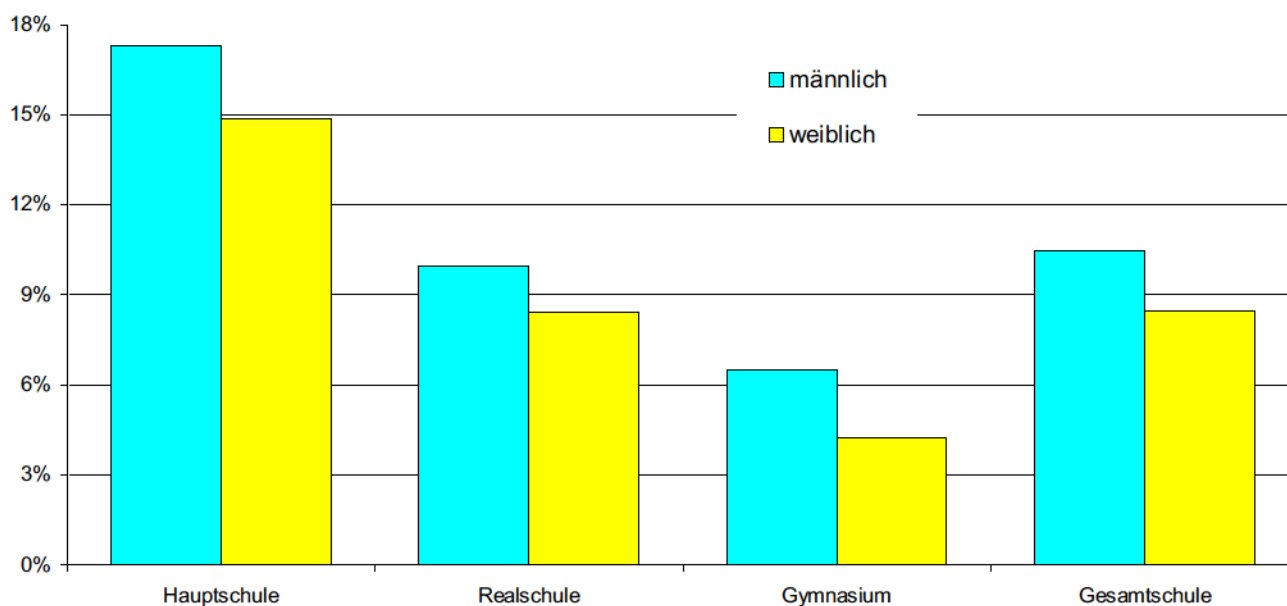
1 Schüler aus der 6. Klassenstufe<sup>1)</sup> der Grund- und Gesamtschulen in Berlin im Schuljahr 2002/2003 nach Oberschulempfehlung sowie tatsächliche Oberschulzugehörigkeit im folgenden Schuljahr



1) ohne Schüler mit keiner Empfehlung (2,9%)

2) Schüler der 7. Klassenstufe am Anfang des folgenden Schuljahres – ohne Sonderschulen und NDH sowie ohne Wiederholer und Schüler, die schon in der 6. Klassenstufe im Gymnasium waren (geschätzt: 2 121 Schüler)

2 Nichtversetzte in der Mittelstufe der allgemein bildenden Schulen in Berlin im Schuljahr 2002/2003 in Prozent der Schüler am letzten Schultag





# 5 Nicht Versetzte<sup>1)</sup> in der Grund- und Mittelstufe der allgemein bildenden Schulen in Berlin<sup>2)</sup> am letzten Tag des Schuljahres 2002/2003 nach Schulart, Klassenstufe, rechtlichem Status der Schulen und Geschlecht

Schulart – Versetzung	Ins- gesamt	Grundstufe						Mittelstufe			
		Klassenstufe									
		1.	2.	3.	4.	5.	6.	7.	8.	9.	10.
		1	2	3	4	5	6	7	8	9	10
Schüler Insgesamt											
Grundschule											
Bestand am letzten Schultag .....	152 378	25 360	24 515	24 790	25 464	24 339	27 910	x	x	x	x
dar. Nicht Aufrückende .....	1 996	401	468	222	350	374	181	x	x	x	x
in % .....	1,3	1,6	1,9	0,9	1,4	1,5	0,6	x	x	x	x
Hauptschule											
Bestand am letzten Schultag .....	15 999	x	x	x	x	x	x	3 807	4 407	4 420	3 365
dar. Wiederholer (Nicht Versetzte) .....	2 615	x	x	x	x	x	x	554	840	786	435
in % .....	16,3	x	x	x	x	x	x	14,6	19,1	17,8	12,9
NDH-Klassen <sup>3)</sup>											
Bestand am letzten Schultag .....	942	x	x	x	x	x	x	x	x	x	x
Übergang in Regelklasse einschl. Schulentlassene .....	435	x	x	x	x	x	x	x	x	x	x
Verbleib in NDH-Klasse .....	507	x	x	x	x	x	x	x	x	x	x
in % .....	53,8	x	x	x	x	x	x	x	x	x	x
Realschule											
Bestand am letzten Schultag .....	30 694	x	x	x	x	x	x	7 428	8 004	7 988	7 274
dar. Nicht Versetzte .....	2 821	x	x	x	x	x	x	561	921	902	437
in % .....	9,2	x	x	x	x	x	x	7,6	11,5	11,3	6,0
Gymnasium											
Bestand am letzten Schultag .....	53 987	x	x	x	x	2 002	2 121	13 541	12 138	12 612	11 573
dar. Nicht Versetzte .....	2 664	x	x	x	x	13	35	575	734	804	503
in % .....	4,9	x	x	x	x	0,6	1,7	4,2	6,0	6,4	4,3
Integrierte Gesamtschule											
Bestand am letzten Schultag .....	41 694	310	294	299	309	344	368	9 720	9 980	10 347	9 723
dar. Nicht Aufrückende bzw. Nicht Versetzte .....	3 811	4	7	–	4	2	7	899	1 140	1 224	524
in % .....	9,1	1,3	2,4	–	1,3	0,6	1,9	9,2	11,4	11,8	5,4
Freie Waldorfschule											
Bestand am letzten Schultag .....	2 137	243	222	224	219	228	204	220	189	207	181
dar. Nicht Aufrückende bzw. Nicht Versetzte .....	2	–	2	–	–	–	–	–	–	–	–
in % .....	0,1	–	0,9	–	–	–	–	–	–	–	–
Sonderschule <sup>4)</sup>											
Bestand am letzten Schultag .....	11 238	807	862	862	1 022	1 234	1 444	1 530	1 519	1 371	587
dar. Wiederholer (Nicht Versetzte) .....	637	49	50	36	29	24	36	50	92	205	66
in % .....	5,7	6,1	5,8	4,2	2,8	1,9	2,5	3,3	6,1	15,0	11,2
Schulen insgesamt											
Bestand am letzten Schultag .....	309 069 <sup>5)</sup>	26 720	25 893	26 175	27 014	28 147	32 047	36 246	36 237	36 945	32 703
dar. Nicht Versetzte .....	15 053 <sup>5)</sup>	454	527	258	383	413	259	2 639	3 727	3 921	1 965
in % .....	4,9 <sup>5)</sup>	1,7	2,0	1,0	1,4	1,5	0,8	7,3	10,3	10,6	6,0
öffentliche Schulen											
Bestand am letzten Schultag .....	294 343 <sup>5)</sup>	25 218	24 468	24 788	25 629	26 630	30 411	34 740	34 755	35 436	31 326
dar. Nicht Versetzte .....	14 808 <sup>5)</sup>	448	514	253	372	402	252	2 611	3 669	3 857	1 923
in % .....	5,0 <sup>5)</sup>	1,8	2,1	1,0	1,5	1,5	0,8	7,5	10,6	10,9	6,1
private Schulen											
Bestand am letzten Schultag .....	14 726	1 502	1 425	1 387	1 385	1 517	1 636	1 506	1 482	1 509	1 377
dar. Nicht Versetzte .....	245	6	13	5	11	11	7	28	58	64	42
in % .....	1,7	0,4	0,9	0,4	0,8	0,7	0,4	1,9	3,9	4,2	3,1

Fußnoten siehe Seite 16

Noch: 5 Nicht Versetzte<sup>1)</sup> der Grund- und Mittelstufe der allgemein bildenden Schulen<sup>2)</sup> in Berlin am letzten Tag des Schuljahres 2002/2003 nach Schulart, Klassenstufe, rechtlichem Status der Schulen und Geschlecht

Schulart – Versetzung	Ins- gesamt	Grundstufe						Mittelstufe				
		Klassenstufe										
		1.	2.	3.	4.	5.	6.	7.	8.	9.	10.	
		1	2	3	4	5	6	7	8	9	10	11
darunter weiblich												
Grundschule												
Bestand am letzten Schultag .....	74 432	12 605	12 013	11 987	12 546	11 692	13 589	x	x	x	x	
dar. Nicht Aufrückende .....	861	202	223	96	147	123	70	x	x	x	x	
in % .....	1,2	1,6	1,9	0,8	1,2	1,1	0,5	x	x	x	x	
Hauptschule												
Bestand am letzten Schultag .....	6 350	x	x	x	x	x	x	1 407	1 741	1 766	1 436	
dar. Wiederholer (Nicht Versetzte) .....	944	x	x	x	x	x	x	154	306	313	171	
in % .....	14,9	x	x	x	x	x	x	10,9	17,6	17,7	11,9	
NDH-Klassen <sup>3)</sup>												
Bestand am letzten Schultag .....	419	x	x	x	x	x	x	x	x	x	x	
Übergang in Regelklasse einschl. Schulentlassene .....	189	x	x	x	x	x	x	x	x	x	x	
Verbleib in NDH-Klasse .....	230	x	x	x	x	x	x	x	x	x	x	
in % .....	54,9	x	x	x	x	x	x	x	x	x	x	
Realschule												
Bestand am letzten Schultag .....	14 811	x	x	x	x	x	x	3 515	3 907	3 897	3 492	
dar. Nicht Versetzte .....	1 243	x	x	x	x	x	x	243	414	400	186	
in % .....	8,4	x	x	x	x	x	x	6,9	10,6	10,3	5,3	
Gymnasium												
Bestand am letzten Schultag .....	29 520	x	x	x	x	1 040	1 189	7 300	6 628	6 876	6 487	
dar. Nicht Versetzte .....	1 175	x	x	x	x	6	17	252	325	343	232	
in % .....	4,0	x	x	x	x	0,6	1,4	3,5	4,9	5,0	3,6	
Integrierte Gesamtschule												
Bestand am letzten Schultag .....	19 669	154	150	141	149	164	173	4 457	4 702	4 925	4 654	
dar. Nicht Aufrückende bzw. Nicht Versetzte .....	1 594	–	4	–	3	1	1	348	518	521	198	
in % .....	8,1	–	2,7	–	2,0	0,6	0,6	7,8	11,0	10,6	4,3	
Freie Waldorfschule												
Bestand am letzten Schultag .....	1 173	128	118	123	116	133	114	128	103	114	96	
dar. Nicht Aufrückende bzw. Nicht Versetzte .....	1	–	1	–	–	–	–	–	–	–	–	
in % .....	0,1	–	0,8	–	–	–	–	–	–	–	–	
Sonderschule <sup>4)</sup>												
Bestand am letzten Schultag .....	4 202	247	314	298	345	478	546	612	590	530	242	
dar. Wiederholer (Nicht Versetzte) .....	223	14	22	9	9	7	8	18	38	68	30	
in % .....	5,3	5,7	7,0	3,0	2,6	1,5	1,5	2,9	6,4	12,8	12,4	
Schulen insgesamt												
Bestand am letzten Schultag .....	150 576 <sup>5)</sup>	13 134	12 595	12 549	13 156	13 507	15 611	17 419	17 671	18 108	16 407	
dar. Nicht Versetzte .....	6 271 <sup>5)</sup>	216	250	105	159	137	96	1 015	1 601	1 645	817	
in % .....	4,2 <sup>5)</sup>	1,6	2,0	0,8	1,2	1,0	0,6	5,8	9,1	9,1	5,0	
öffentliche Schulen												
Bestand am letzten Schultag .....	143 096 <sup>5)</sup>	12 390	11 888	11 842	12 464	12 732	14 778	16 654	16 895	17 339	15 695	
dar. Nicht Versetzte .....	6 165 <sup>5)</sup>	211	244	104	155	135	96	1 001	1 569	1 620	800	
in % .....	4,3 <sup>5)</sup>	1,7	2,1	0,9	1,2	1,1	0,6	6,0	9,3	9,3	5,1	
private Schulen												
Bestand am letzten Schultag .....	7 480	744	707	707	692	775	833	765	776	769	712	
dar. Nicht Versetzte .....	106	5	6	1	4	2	–	14	32	25	17	
in % .....	1,4	0,7	0,8	0,1	0,6	0,3	–	1,8	4,1	3,3	2,4	

1) bzw. Nicht Aufrückende (Grundschule, Freie Waldorfschule), bzw. Wiederholer (Hauptschule, Sonderschule), bei NDH Verbleib in der NDH-Klasse; ohne freiwillige Wiederholer

2) ohne Klassen für Geistigbehinderte, für die ein Ausweis nach Versetzung nicht sinnvoll ist

3) Förderklassen für Schüler nichtdeutscher Herkunftssprache in der Mittelstufe; ein Ausweis nach Klassenstufe ist nicht sinnvoll

4) Übergänge von der Sonderschule in Regelklassen werden seit dem Schuljahr 2001/02 nicht mehr erhoben

5) einschl. Förderklassen für Schüler nichtdeutscher Herkunftssprache; ein Ausweis nach Klassen ist nicht sinnvoll

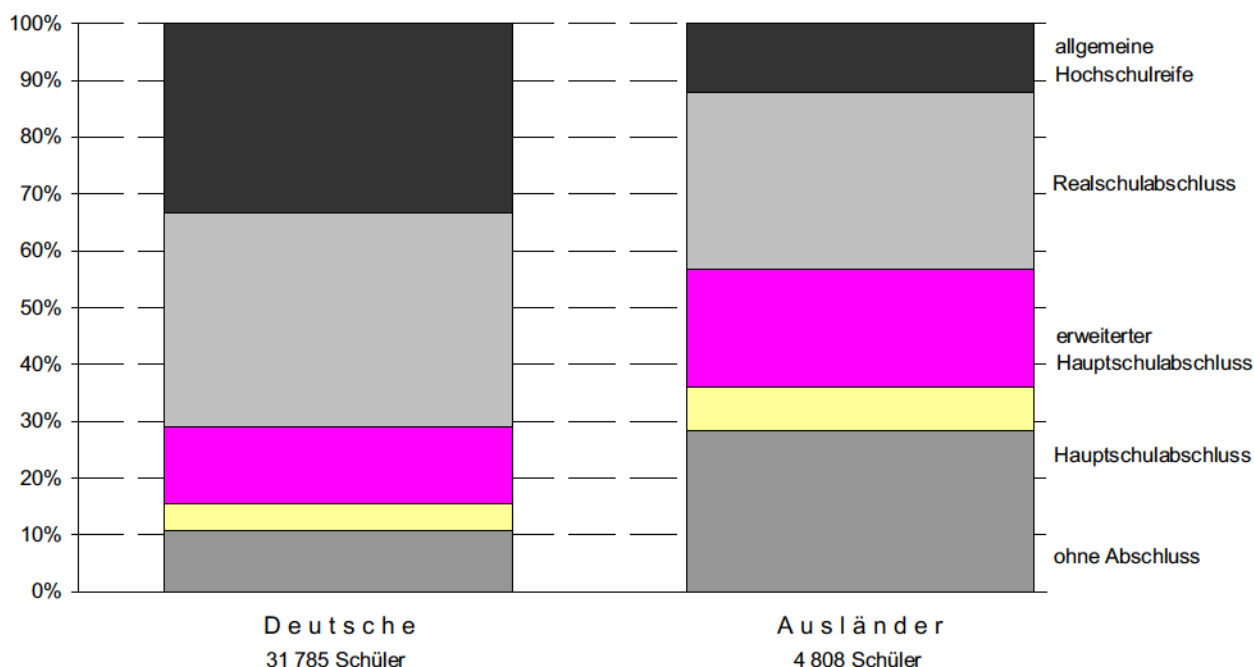
### 6 Nicht Versetzte<sup>1)</sup> in der 11. Jahrgangsstufe der allgemein bildenden Schulen in Berlin am letzten Tag des Schuljahres 2002/2003 nach Schulart, Geschlecht sowie rechtlichem Status der Schulen

Schulart – rechtlicher Status der Schule	Bestand am letzten Schultag			Darunter					
	Ins- gesamt	Männ- lich	Weib- lich	nicht versetzte Schüler				Probezeit nicht bestanden <sup>2)</sup>	
				insgesamt		weiblich		insgesamt	weiblich
				absolut	in % von Spalte 1	absolut	in % von Spalte 3		
	1	2	3	4	5	8	9	10	11
Gymnasium .....	11 009	4 811	6 198	778	7,1	351	5,7	47	26
Integrierte Gesamtschule .....	3 086	1 374	1 712	346	11,2	174	10,2	57	23
Freie Waldorfschule .....	192	83	109	–	–	–	–	x	x
Sonderschule .....	12	6	6	2	16,7	–	–	–	–
Schulen insgesamt .....	14 299	6 274	8 025	1 126	7,9	525	6,5	104	49
öffentliche Schulen .....	13 550	5 927	7 623	1 105	8,2	515	6,8	102	49
private Schulen .....	749	347	402	21	2,8	10	2,5	2	–

1) Keine Versetzung in die Kursphase bzw. in die Klassenstufe 12 und nicht bestandene Probezeit

2) nur in Aufbauform oder 10. Schuljahr im Ausland

### 3 Deutsche und ausländische Absolventen/Abgänger der allgemein bildenden Schulen in Berlin im Schuljahr 2002/2003 nach Art des Abschlusses





# 7 Absolventen/Abgänger und Schulentlassene der allgemein bildenden Schulen in Berlin im Schuljahr 2002/2003 nach Abschluss, Klassen- bzw. Jahrgangsstufe, rechtlichem Status der Schulen, Schulart und Geschlecht

Abschluss – Klassen-/Jahrgangsstufe – rechtlicher Status der Schule	Schul- entlassene		Schulart											
			Haupt- schulen		Real- schulen		Gym- nasien		Integr. Gesamt- schulen u. Freie Waldorfschulen		Sonder- schulen		dar. Schulen für Lern- u./o. Geistigbeh.	
	insg.	weibl.	insg.	weibl.	insg.	weibl.	insg.	weibl.	insg.	weibl.	insg.	weibl.	insg.	weibl.
	1	2	3	4	5	6	7	8	9	10	11	12	13	14
Absolventen/Abgänger														
ohne Abschluss <sup>1)2)</sup>	4 796	1 887	1 479	545	261	124	96	56	1 302	514	1 430	560	1 302	508
7. Klasse	567	189	273	78	8	3	17	8	252	95	17	5	8	3
8. Klasse	942	366	444	159	50	28	28	17	343	140	77	22	54	13
9. Klasse	2 489	1 010	622	247	191	87	51	31	662	264	963	381	916	358
10. Klasse	321	129	140	61	12	6	–	–	43	15	126	47	105	40
11. Jahrgang	1	–	x	x	x	x	–	–	1	–	–	–	x	x
12. Jahrgang	1	–	x	x	x	x	–	–	1	–	–	–	x	x
NDH-Klassen <sup>3)</sup>	228	88	x	x	x	x	x	x	x	x	x	x	x	x
Klassen für Geistigbehinderte	247	105	x	x	x	x	x	x	x	x	247	105	219	94
Hauptschulabschluss	1 834	766	686	276	255	116	77	39	656	273	160	62	115	48
9. Klasse	351	138	202	76	62	25	29	11	50	25	8	1	–	–
10. Klasse	1 479	627	484	200	193	91	48	28	602	247	152	61	115	48
11. Jahrgang	2	1	x	x	x	x	x	x	2	1	x	x	x	x
12. Jahrgang	2	–	x	x	x	x	x	x	2	–	x	x	x	x
13. Jahrgang	1	1	x	x	x	x	x	x	–	–	1	1	x	x
erweiterter Hauptschulabschluss	5 310	2 213	2 294	943	185	77	29	12	2 699	1 135	103	46	x	x
10. Klasse	5 299	2 208	2 294	943	185	77	29	12	2 688	1 130	103	46	x	x
11. Jahrgang	6	3	x	x	x	x	x	x	6	3	x	x	x	x
12. Jahrgang	5	2	x	x	x	x	x	x	5	2	x	x	x	x
Realschulabschluss	13 447	6 725	500	258	6 787	3 282	1 702	903	4 372	2 248	86	34	x	x
10. Klasse	11 360	5 599	500	258	6 787	3 282	499	267	3 492	1 762	82	30	x	x
11. Jahrgang	1 003	579	x	x	x	x	547	320	455	258	1	1	x	x
12. Jahrgang	604	314	x	x	x	x	351	176	252	137	1	1	x	x
13. Jahrgang	480	233	x	x	x	x	305	140	173	91	2	2	x	x
Allgemeine Hochschulreife	11 205	6 435	x	x	x	x	8 886	5 070	2 314	1 362	5	3	x	x
12. Jahrgang	33	24	x	x	x	x	33	24	–	–	–	–	x	x
13. Jahrgang	11 172	6 411	x	x	x	x	8 853	5 046	2 314	1 362	5	3	x	x
Absolv./Abgänger insgesamt <sup>1)2)</sup>	36 593	18 027	4 959	2 022	7 488	3 599	10 790	6 080	11 343	5 532	1 785	706	1 417	556
7. Klasse	567	189	273	78	8	3	17	8	252	95	17	5	8	3
8. Klasse	942	366	444	159	50	28	28	17	343	140	77	22	54	13
9. Klasse	2 840	1 148	824	323	253	112	80	42	712	289	971	382	916	358
10. Klasse	18 459	8 563	3 418	1 462	7 177	3 456	576	307	6 825	3 154	463	184	220	88
11. Jahrgang	1 012	583	x	x	x	x	547	320	464	262	1	1	x	x
12. Jahrgang	645	340	x	x	x	x	384	200	260	139	1	1	x	x
13. Jahrgang	11 653	6 645	x	x	x	x	9 158	5 186	2 487	1 453	8	6	x	x
NDH-Klassen <sup>3)</sup>	228	88	x	x	x	x	x	x	x	x	x	x	x	x
Klassen für Geistigbehinderte	247	105	x	x	x	x	x	x	x	x	247	105	219	94
öffentliche Schulen														
Absolv./Abgänger zusammen <sup>1)2)</sup>	35 218	17 310	4 880	1 987	7 133	3 433	10 269	5 768	10 984	5 354	1 724	680	1 376	538
7. Klasse	555	186	271	78	8	3	16	8	244	92	16	5	8	3
8. Klasse	933	362	440	159	50	28	27	16	341	138	75	21	54	13
9. Klasse	2 808	1 129	821	323	248	110	77	40	699	280	963	376	908	352
10. Klasse	17 878	8 301	3 348	1 427	6 827	3 292	557	298	6 693	3 104	453	180	220	88
11. Jahrgang	976	562	x	x	x	x	527	308	448	253	1	1	x	x
12. Jahrgang	573	307	x	x	x	x	379	196	193	110	1	1	x	x
13. Jahrgang	11 060	6 285	x	x	x	x	8 686	4 902	2 366	1 377	8	6	x	x
NDH-Klassen <sup>3)</sup>	228	88	x	x	x	x	x	x	x	x	x	x	x	x
Klassen für Geistigbehinderte	207	90	x	x	x	x	x	x	x	x	207	90	186	82
private Schulen														
Absolv./Abgänger zusammen <sup>1)</sup>	1 375	717	79	35	355	166	521	312	359	178	61	26	41	18
7. Klasse	12	3	2	–	–	–	1	–	8	3	1	–	–	–
8. Klasse	9	4	4	–	–	–	1	1	2	2	2	1	–	–
9. Klasse	32	19	3	–	5	2	3	2	13	9	8	6	8	6
10. Klasse	581	262	70	35	350	164	19	9	132	50	10	4	x	x
11. Jahrgang	36	21	x	x	x	x	20	12	16	9	–	–	x	x
12. Jahrgang	72	33	x	x	x	x	5	4	67	29	–	–	x	x
13. Jahrgang	593	360	x	x	x	x	472	284	121	76	–	–	x	x
Klassen für Geistigbehinderte	40	15	x	x	x	x	x	x	x	x	40	15	33	12

Noch: 7 Absolventen/Abgänger und Schulentlassene der allgemein bildenden Schulen in Berlin im Schuljahr 2002/2003 nach Abschluss, Klassen- bzw. Jahrgangsstufe, rechtlichem Status der Schulen, Schularzt und Geschlecht

Abschluss – Klassen-/Jahrgangsstufe – rechtlicher Status der Schule	Schul- entlassene		Schularzt											
			Haupt- schulen		Real- schulen		Gym- nasien		Integr. Gesamt- schulen u. Freie Waldorfschulen		Sonder- schulen		dar. Schulen für Lern- u./o. Geistigbeh.	
	insg.	weibl.	insg.	weibl.	insg.	weibl.	insg.	weibl.	insg.	weibl.	insg.	weibl.	insg.	weibl.
	1	2	3	4	5	6	7	8	9	10	11	12	13	14
Darunter Schularztwechsel innerhalb der allgemein bildenden Schulen														
Realschulabschluss 10. Klasse	1 421	814	23	12	1 092	620	227	134	77	47	2	1	x	x
Schulentlassene														
ohne Abschluss <sup>1)2)</sup> .....	4 796	1 887	1 479	545	261	124	96	56	1 302	514	1 430	560	1 302	508
7. Klasse .....	567	189	273	78	8	3	17	8	252	95	17	5	8	3
8. Klasse .....	942	366	444	159	50	28	28	17	343	140	77	22	54	13
9. Klasse .....	2 489	1 010	622	247	191	87	51	31	662	264	963	381	916	358
10. Klasse .....	321	129	140	61	12	6	–	–	43	15	126	47	105	40
11. Jahrgang .....	1	–	x	x	x	x	–	–	1	–	–	–	x	x
12. Jahrgang .....	1	–	x	x	x	x	–	–	1	–	–	–	x	x
NDH-Klassen <sup>3)</sup> .....	228	88	x	x	x	x	x	x	x	x	x	x	x	x
Klassen für Geistigbehinderte	247	105	x	x	x	x	x	x	x	x	247	105	219	94
Hauptschulabschluss .....	1 835	767	686	276	255	116	77	39	656	273	161	63	115	48
9. Klasse .....	351	138	202	76	62	25	29	11	50	25	8	1	–	–
10. Klasse .....	1 479	627	484	200	193	91	48	28	602	247	152	61	115	48
11. Jahrgang .....	2	1	x	x	x	x	x	x	2	1	x	x	x	x
12. Jahrgang .....	2	–	x	x	x	x	x	x	2	–	x	x	x	x
13. Jahrgang .....	1	1	x	x	x	x	x	x	–	–	1	1	x	x
erweiterter Hauptschulabschluss	5 310	2 213	2 294	943	185	77	29	12	2 699	1 135	103	46	x	x
10. Klasse .....	5 299	2 208	2 294	943	185	77	29	12	2 688	1 130	103	46	x	x
11. Jahrgang .....	6	3	x	x	x	x	x	x	6	3	x	x	x	x
12. Jahrgang .....	5	2	x	x	x	x	x	x	5	2	x	x	x	x
Realschulabschluss .....	12 026	5 911	477	246	5 695	2 662	1 475	769	4 295	2 201	84	33	x	x
10. Klasse .....	9 939	4 785	477	246	5 695	2 662	272	133	3 415	1 715	80	29	x	x
11. Jahrgang .....	1 003	579	x	x	x	x	547	320	455	258	1	1	x	x
12. Jahrgang .....	604	314	x	x	x	x	351	176	252	137	1	1	x	x
13. Jahrgang .....	480	233	x	x	x	x	305	140	173	91	2	2	x	x
Allgemeine Hochschulreife .....	11 205	6 435	x	x	x	x	8 886	5 070	2 314	1 362	5	3	x	x
12. Jahrgang .....	33	24	x	x	x	x	33	24	–	–	–	–	x	x
13. Jahrgang .....	11 172	6 411	x	x	x	x	8 853	5 046	2 314	1 362	5	3	x	x
Schulentlassene insgesamt <sup>1)2)</sup> .....	35 172	17 213	4 936	2 010	6 396	2 979	10 563	5 946	11 266	5 485	1 783	705	1 417	556
7. Klasse .....	567	189	273	78	8	3	17	8	252	95	17	5	8	3
8. Klasse .....	942	366	444	159	50	28	28	17	343	140	77	22	54	13
9. Klasse .....	2 840	1 148	824	323	253	112	80	42	712	289	971	382	916	358
10. Klasse .....	17 038	7 749	3 395	1 450	6 085	2 836	349	173	6 748	3 107	461	183	220	88
11. Jahrgang .....	1 012	583	x	x	x	x	547	320	464	262	1	1	x	x
12. Jahrgang .....	645	340	x	x	x	x	384	200	260	139	1	1	x	x
13. Jahrgang .....	11 653	6 645	x	x	x	x	9 158	5 186	2 487	1 453	8	6	x	x
NDH-Klassen <sup>3)</sup> .....	228	88	x	x	x	x	x	x	x	x	x	x	x	x
Klassen für Geistigbehinderte	247	105	x	x	x	x	x	x	x	x	247	105	219	94

1) einschl. Übergänge zu BB10-Lehrgängen und zu entsprechenden Lehrgängen für Lernbehinderte an beruflichen Schulen vor Ende der allgemeinen Schulpflicht

2) Spalte 1 und 2 einschl. Förderklassen für Schüler nichtdeutscher Herkunftssprache in der Mittelstufe

3) Förderklassen für Schüler nichtdeutscher Herkunftssprache in der Mittelstufe

# 8 Ausländische Absolventen/Abgänger und Schulentlassene der allgemein bildenden Schulen in Berlin im Schuljahr 2002/2003 nach Abschluss, Klassen- bzw. Jahrgangsstufe, rechtlichem Status der Schulen, Schulart und Geschlecht

Abschluss – Klassen-/Jahrgangsstufe – rechtlicher Status der Schule	Schul- entlassene		Schulart											
			Haupt- schulen		Real- schulen		Gym- nasien		Integr. Gesamt- schulen u. Freie Waldorfschulen		Sonder- schulen		dar. Schulen für Lern- u./o. Geistigbeh.	
	insg.	weibl.	insg.	weibl.	insg.	weibl.	insg.	weibl.	insg.	weibl.	insg.	weibl.	insg.	weibl.
	1	2	3	4	5	6	7	8	9	10	11	12	13	14
Absolventen/Abgänger														
ohne Abschluss <sup>1)2)</sup> .....	1 368	496	512	161	57	27	18	10	312	114	257	102	231	92
7. Klasse .....	213	60	128	34	4	1	6	5	67	17	8	3	6	3
8. Klasse .....	284	103	151	49	20	10	6	3	88	35	19	6	14	4
9. Klasse .....	537	202	187	63	29	14	6	2	149	60	166	63	157	60
10. Klasse .....	75	27	46	15	4	2	–	–	8	2	17	8	14	7
11. Jahrgang .....	–	–	x	x	x	x	–	–	–	–	–	–	x	x
12. Jahrgang .....	–	–	x	x	x	x	–	–	–	–	–	–	x	x
NDH-Klassen <sup>3)</sup> .....	212	82	x	x	x	x	x	x	x	x	x	x	x	x
Klassen für Geistigbehinderte	47	22	x	x	x	x	x	x	x	x	47	22	40	18
Hauptschulabschluss .....	369	165	177	78	51	23	14	9	119	53	8	2	5	1
9. Klasse .....	58	23	40	15	9	5	4	2	5	1	–	–	–	–
10. Klasse .....	311	142	137	63	42	18	10	7	114	52	8	2	5	1
11. Jahrgang .....	–	–	x	x	x	x	x	x	–	–	x	x	x	x
12. Jahrgang .....	–	–	x	x	x	x	x	x	–	–	x	x	x	x
erweiterter Hauptschulabschluss	995	422	547	234	29	14	10	3	402	168	7	3	x	x
10. Klasse .....	994	422	547	234	29	14	10	3	401	168	7	3	x	x
11. Jahrgang .....	–	–	x	x	x	x	x	x	–	–	x	x	x	x
12. Jahrgang .....	1	–	x	x	x	x	x	x	1	–	x	x	x	x
Realschulabschluss .....	1 491	757	152	85	641	320	200	106	497	246	1	–	x	x
10. Klasse .....	1 232	624	152	85	641	320	53	26	385	193	1	–	x	x
11. Jahrgang .....	146	77	x	x	x	x	89	50	57	27	–	–	x	x
12. Jahrgang .....	73	35	x	x	x	x	34	16	39	19	–	–	x	x
13. Jahrgang .....	40	21	x	x	x	x	24	14	16	7	–	–	x	x
Allgemeine Hochschulreife .....	585	337	x	x	x	x	438	256	147	81	–	–	x	x
12. Jahrgang .....	–	–	x	x	x	x	–	–	–	–	–	–	x	x
13. Jahrgang .....	585	337	x	x	x	x	438	256	147	81	–	–	x	x
Absolv./Abgänger insgesamt <sup>1)2)</sup>	4 808	2 177	1 388	558	778	384	680	384	1 477	662	273	107	236	93
7. Klasse .....	213	60	128	34	4	1	6	5	67	17	8	3	6	3
8. Klasse .....	284	103	151	49	20	10	6	3	88	35	19	6	14	4
9. Klasse .....	595	225	227	78	38	19	10	4	154	61	166	63	157	60
10. Klasse .....	2 612	1 215	882	397	716	354	73	36	908	415	33	13	19	8
11. Jahrgang .....	146	77	x	x	x	x	89	50	57	27	–	–	x	x
12. Jahrgang .....	74	35	x	x	x	x	34	16	40	19	–	–	x	x
13. Jahrgang .....	625	358	x	x	x	x	462	270	163	88	–	–	x	x
NDH-Klassen <sup>3)</sup> .....	212	82	x	x	x	x	x	x	x	x	x	x	x	x
Klassen für Geistigbehinderte	47	22	x	x	x	x	x	x	x	x	47	22	40	18
öffentliche Schulen														
Absolv./Abgänger zusammen <sup>1)2)</sup>	4 692	2 097	1 381	552	741	362	646	361	1 440	633	272	107	235	93
7. Klasse .....	212	60	128	34	4	1	5	5	67	17	8	3	6	3
8. Klasse .....	283	102	151	49	20	10	6	3	87	34	19	6	14	4
9. Klasse .....	589	222	227	78	38	19	8	3	151	59	165	63	156	60
10. Klasse .....	2 556	1 180	875	391	679	332	72	36	897	408	33	13	19	8
11. Jahrgang .....	140	74	x	x	x	x	84	48	56	26	–	–	x	x
12. Jahrgang .....	70	33	x	x	x	x	33	16	37	17	–	–	x	x
13. Jahrgang .....	583	322	x	x	x	x	438	250	145	72	–	–	x	x
NDH-Klassen <sup>3)</sup> .....	212	82	x	x	x	x	x	x	x	x	x	x	x	x
Klassen für Geistigbehinderte	47	22	x	x	x	x	x	x	x	x	47	22	40	18
private Schulen														
Absolv./Abgänger zusammen <sup>1)</sup>	116	80	7	6	37	22	34	23	37	29	1	–	1	–
7. Klasse .....	1	–	–	–	–	–	1	–	–	–	–	–	–	–
8. Klasse .....	1	1	–	–	–	–	–	–	1	1	–	–	–	–
9. Klasse .....	6	3	–	–	–	–	2	1	3	2	1	–	1	–
10. Klasse .....	56	35	7	6	37	22	1	–	11	7	–	–	x	x
11. Jahrgang .....	6	3	x	x	x	x	5	2	1	1	–	–	x	x
12. Jahrgang .....	4	2	x	x	x	x	1	–	3	2	–	–	x	x
13. Jahrgang .....	42	36	x	x	x	x	24	20	18	16	–	–	x	x
Klassen für Geistigbehinderte	–	–	x	x	x	x	x	x	x	x	–	–	–	–



Noch: 8 Ausländische Absolventen/Abgänger und Schulentlassene der allgemein bildenden Schulen in Berlin im Schuljahr 2002/2003 nach Abschluss, Klassen- bzw. Jahrgangsstufe, rechtlichem Status der Schulen, Schulart und Geschlecht

Abschluss – Klassen-/Jahrgangsstufe – rechtlicher Status der Schule	Schul- entlassene		Schulart											
			Haupt- schulen		Real- schulen		Gym- nasien		Integr. Gesamt- schulen u. Freie Waldorfschulen		Sonder- schulen		dar. Schulen für Lern- u./o. Geistigbeh.	
	insg.	weibl.	insg.	weibl.	insg.	weibl.	insg.	weibl.	insg.	weibl.	insg.	weibl.	insg.	weibl.
	1	2	3	4	5	6	7	8	9	10	11	12	13	14
Darunter Schulartwechsel innerhalb der allgemein bildenden Schulen														
Realschulabschluss 10. Klasse	204	114	8	3	163	91	16	9	17	11	–	–	x	x
Schulentlassene														
ohne Abschluss <sup>1)2)</sup> .....	1 368	496	512	161	57	27	18	10	312	114	257	102	231	92
7. Klasse .....	213	60	128	34	4	1	6	5	67	17	8	3	6	3
8. Klasse .....	284	103	151	49	20	10	6	3	88	35	19	6	14	4
9. Klasse .....	537	202	187	63	29	14	6	2	149	60	166	63	157	60
10. Klasse .....	75	27	46	15	4	2	–	–	8	2	17	8	14	7
11. Jahrgang .....	–	–	x	x	x	x	–	–	–	–	–	–	x	x
12. Jahrgang .....	–	–	x	x	x	x	–	–	–	–	–	–	x	x
NDH-Klassen <sup>3)</sup> .....	212	82	x	x	x	x	x	x	x	x	x	x	x	x
Klassen für Geistigbehinderte	47	22	x	x	x	x	x	x	x	x	47	22	40	18
Hauptschulabschluss .....	369	165	177	78	51	23	14	9	119	53	8	2	5	1
9. Klasse .....	58	23	40	15	9	5	4	2	5	1	–	–	–	–
10. Klasse .....	311	142	137	63	42	18	10	7	114	52	8	2	5	1
11. Jahrgang .....	–	–	x	x	x	x	x	x	–	–	x	x	x	x
12. Jahrgang .....	–	–	x	x	x	x	x	x	–	–	x	x	x	x
erweiterter Hauptschulabschluss	995	422	547	234	29	14	10	3	402	168	7	3	x	x
10. Klasse .....	994	422	547	234	29	14	10	3	401	168	7	3	x	x
11. Jahrgang .....	–	–	x	x	x	x	x	x	–	–	x	x	x	x
12. Jahrgang .....	1	–	x	x	x	x	x	x	1	–	x	x	x	x
Realschulabschluss .....	1 287	643	144	82	478	229	184	97	480	235	1	–	x	x
10. Klasse .....	1 028	510	144	82	478	229	37	17	368	182	1	–	x	x
11. Jahrgang .....	146	77	x	x	x	x	89	50	57	27	–	–	x	x
12. Jahrgang .....	73	35	x	x	x	x	34	16	39	19	–	–	x	x
13. Jahrgang .....	40	21	x	x	x	x	24	14	16	7	–	–	x	x
Allgemeine Hochschulreife .....	585	337	–	–	–	–	438	256	147	81	–	–	x	x
12. Jahrgang .....	–	–	x	x	x	x	–	–	–	–	–	–	x	x
13. Jahrgang .....	585	337	x	x	x	x	438	256	147	81	–	–	x	x
Schulentlassene insgesamt <sup>1)2)</sup> .....	4 604	2 063	1 380	555	615	293	664	375	1 460	651	273	107	236	93
7. Klasse .....	213	60	128	34	4	1	6	5	67	17	8	3	6	3
8. Klasse .....	284	103	151	49	20	10	6	3	88	35	19	6	14	4
9. Klasse .....	595	225	227	78	38	19	10	4	154	61	166	63	157	60
10. Klasse .....	2 408	1 101	874	394	553	263	57	27	891	404	33	13	19	8
11. Jahrgang .....	146	77	x	x	x	x	89	50	57	27	–	–	x	x
12. Jahrgang .....	74	35	x	x	x	x	34	16	40	19	–	–	x	x
13. Jahrgang .....	625	358	x	x	x	x	462	270	163	88	–	–	x	x
NDH-Klassen <sup>3)</sup> .....	212	82	x	x	x	x	x	x	x	x	x	x	x	x
Klassen für Geistigbehinderte	47	22	x	x	x	x	x	x	x	x	47	22	40	18

1) einschl. Übergänge zu BB10-Lehrgängen und zu entsprechenden Lehrgängen für Lernbehinderte an beruflichen Schulen vor Ende der allgemeinen Schulpflicht

2) Spalte 1 und 2 einschl. Förderklassen für Schüler nichtdeutscher Herkunftssprache in der Mittelstufe

3) Förderklassen für Schüler nichtdeutscher Herkunftssprache in der Mittelstufe

# **9 Türkische Absolventen/Abgänger der allgemein bildenden Schulen in Berlin im Schuljahr 2002/03 nach Abschluss, Klassen- bzw. Jahrgangsstufe, rechtlichem Status der Schulen, Schulart und Geschlecht**

Abschluss – Klassen-/Jahrgangsstufe – rechtlicher Status der Schule	Schul- entlassene		Schulart											
			Haupt- schulen		Real- schulen		Gym- nasien		Integr. Gesamt- schulen u. Freie Waldorfschulen		Sonder- schulen		dar. Schulen für Lern- u./o. Geistigbeh.	
	insg.	weibl.	insg.	weibl.	insg.	weibl.	insg.	weibl.	insg.	weibl.	insg.	weibl.	insg.	weibl.
	1	2	3	4	5	6	7	8	9	10	11	12	13	14
ohne Abschluss <sup>1)2)</sup>	665	241	294	98	35	19	6	2	164	56	125	52	110	45
7. Klasse	115	34	68	22	–	–	2	2	42	9	3	1	2	1
8. Klasse	160	56	96	32	13	8	1	–	40	12	10	4	8	3
9. Klasse	265	101	102	35	18	9	3	–	76	34	66	23	60	21
10. Klasse	49	17	28	9	4	2	–	–	6	1	11	5	10	5
11. Jahrgang	–	–	x	x	x	x	–	–	–	–	–	–	x	x
12. Jahrgang	–	–	x	x	x	x	–	–	–	–	–	–	x	x
NDH-Klassen <sup>3)</sup>	41	14	x	x	x	x	x	x	x	x	x	x	x	x
Klassen für Geistigbehinderte	35	19	x	x	x	x	x	x	x	x	35	19	30	15
Hauptschulabschluss	188	89	92	46	27	10	5	5	60	27	4	1	2	1
9. Klasse	27	12	19	9	5	2	1	1	2	–	–	–	–	–
10. Klasse	161	77	73	37	22	8	4	4	58	27	4	1	2	1
11. Jahrgang	–	–	x	x	x	x	x	x	–	–	x	x	x	x
12. Jahrgang	–	–	x	x	x	x	x	x	–	–	x	x	x	x
erweiterter Hauptschulabschluss	607	249	328	139	12	5	2	–	261	104	4	1	x	x
10. Klasse	607	249	328	139	12	5	2	–	261	104	4	1	x	x
11. Jahrgang	–	–	x	x	x	x	x	x	–	–	x	x	x	x
12. Jahrgang	–	–	x	x	x	x	x	x	–	–	x	x	x	x
Realschulabschluss	714	391	92	51	331	172	72	44	219	124	–	–	x	x
10. Klasse	642	343	92	51	331	172	19	8	200	112	–	–	x	x
11. Jahrgang	42	30	x	x	x	x	34	24	8	6	–	–	x	x
12. Jahrgang	13	9	x	x	x	x	8	5	5	4	–	–	x	x
13. Jahrgang	17	9	x	x	x	x	11	7	6	2	–	–	x	x
Allgemeine Hochschulreife	164	94	x	x	x	x	133	80	31	14	x	x	x	x
13. Jahrgang	164	94	x	x	x	x	133	80	31	14	–	–	x	x
Absolv./Abgänger insgesamt <sup>1)2)</sup>	2 338	1 064	806	334	405	206	218	131	735	325	133	54	112	46
7. Klasse	115	34	68	22	–	–	2	2	42	9	3	1	2	1
8. Klasse	160	56	96	32	13	8	1	–	40	12	10	4	8	3
9. Klasse	292	113	121	44	23	11	4	1	78	34	66	23	60	21
10. Klasse	1 459	686	521	236	369	187	25	12	525	244	19	7	12	6
11. Jahrgang	42	30	x	x	x	x	34	24	8	6	–	–	x	x
12. Jahrgang	13	9	x	x	x	x	8	5	5	4	–	–	x	x
13. Jahrgang	181	103	x	x	x	x	144	87	37	16	–	–	x	x
NDH-Klassen <sup>3)</sup>	41	14	x	x	x	x	x	x	x	x	x	x	x	x
Klassen für Geistigbehinderte	35	19	x	x	x	x	x	x	x	x	35	19	30	15
öffentliche Schulen														
Absolv./Abgänger zusammen <sup>1)2)</sup>	2 332	1 059	806	334	405	206	218	131	729	320	133	54	112	46
7. Klasse	115	34	68	22	–	–	2	2	42	9	3	1	2	1
8. Klasse	159	55	96	32	13	8	1	–	39	11	10	4	8	3
9. Klasse	291	113	121	44	23	11	4	1	77	34	66	23	60	21
10. Klasse	1 455	682	521	236	369	187	25	12	521	240	19	7	12	6
11. Jahrgang	42	30	x	x	x	x	34	24	8	6	–	–	x	x
12. Jahrgang	13	9	x	x	x	x	8	5	5	4	–	–	x	x
13. Jahrgang	181	103	x	x	x	x	144	87	37	16	–	–	x	x
NDH-Klassen <sup>3)</sup>	41	14	x	x	x	x	x	x	x	x	x	x	x	x
Klassen für Geistigbehinderte	35	19	x	x	x	x	x	x	x	x	35	19	30	15
private Schulen														
Absolv./Abgänger zusammen <sup>1)</sup>	6	5	–	–	–	–	–	–	6	5	–	–	–	–
7. Klasse	–	–	–	–	–	–	–	–	–	–	–	–	–	–
8. Klasse	1	1	–	–	–	–	–	–	1	1	–	–	–	–
9. Klasse	1	–	–	–	–	–	–	–	1	–	–	–	–	–
10. Klasse	4	4	–	–	–	–	–	–	4	4	–	–	x	x
11. Jahrgang	–	–	x	x	x	x	–	–	–	–	–	–	x	x
12. Jahrgang	–	–	x	x	x	x	–	–	–	–	–	–	x	x
13. Jahrgang	–	–	x	x	x	x	–	–	–	–	–	–	x	x
Klassen für Geistigbehinderte	–	–	x	x	x	x	x	x	x	x	–	–	–	–

1) einschl. Übergänge zu BB10-Lehrgängen und zu entsprechenden Lehrgängen für Lernbehinderte an beruflichen Schulen vor Ende der allgemeinen Schulpflicht

2) Spalte 1 und 2 einschl. Förderklassen für Schüler nichtdeutscher Herkunftssprache in der Mittelstufe

3) Förderklassen für Schüler nichtdeutscher Herkunftssprache in der Mittelstufe

# 10 Absolventen/Abgänger<sup>1)</sup>, darunter Ausländer, der allgemein bildenden Schulen in Berlin im Schuljahr 2002/2003 nach Schulabschluss und Geschlecht sowie nach Bezirken

Bezirk	insgesamt	weiblich	Abschlussart									
			ohne Abschluss <sup>2)</sup>		Hauptschulabschluss		erweiterter Hauptschulabschluss		Realschulabschluss		allgemeine Hochschulreife	
			insg.	weibl.	insg.	weibl.	insg.	weibl.	insg.	weibl.	insg.	weibl.
	1	2	3	4	5	6	7	8	9	10	11	12
Absolventen/Abgänger insgesamt												
Mitte .....	3 022	1 488	568	243	202	86	469	185	967	499	816	475
Friedrichshain-Kreuzberg ...	2 480	1 260	422	192	176	90	415	203	811	411	656	364
Pankow .....	3 480	1 732	376	152	146	62	492	204	1 325	650	1 141	664
Charlottenburg-Wilmersdorf	2 672	1 295	394	139	143	55	267	94	850	406	1 018	601
Spandau .....	2 218	1 090	286	103	100	41	432	201	795	410	605	335
Steglitz-Zehlendorf .....	3 130	1 534	362	160	137	39	295	114	986	466	1 350	755
Tempelhof-Schöneberg .....	2 838	1 400	280	111	124	45	439	183	1 089	557	906	504
Neukölln .....	2 870	1 361	566	203	202	83	585	264	895	465	622	346
Treptow-Köpenick .....	2 540	1 203	269	98	106	45	278	112	1 166	542	721	406
Marzahn-Hellersdorf .....	4 691	2 351	565	192	174	76	704	279	2 014	1 065	1 234	739
Lichtenberg .....	3 845	1 922	389	160	173	72	580	222	1 492	757	1 211	711
Reinickendorf .....	2 807	1 391	319	134	152	73	354	152	1 057	497	925	535
Berlin insgesamt .....	36 593	18 027	4 796	1 887	1 835	767	5 310	2 213	13 447	6 725	11 205	6 435
in Prozent												
Mitte .....	100	100	18,8	16,3	6,7	5,8	15,5	12,4	32,0	33,5	27,0	31,9
Friedrichshain-Kreuzberg ...	100	100	17,0	15,2	7,1	7,1	16,7	16,1	32,7	32,6	26,5	28,9
Pankow .....	100	100	10,8	8,8	4,2	3,6	14,1	11,8	38,1	37,5	32,8	38,3
Charlottenburg-Wilmersdorf	100	100	14,7	10,7	5,4	4,2	10,0	7,3	31,8	31,4	38,1	46,4
Spandau .....	100	100	12,9	9,4	4,5	3,8	19,5	18,4	35,8	37,6	27,3	30,7
Steglitz-Zehlendorf .....	100	100	11,6	10,4	4,4	2,5	9,4	7,4	31,5	30,4	43,1	49,2
Tempelhof-Schöneberg .....	100	100	9,9	7,9	4,4	3,2	15,5	13,1	38,4	39,8	31,9	36,0
Neukölln .....	100	100	19,7	14,9	7,0	6,1	20,4	19,4	31,2	34,2	21,7	25,4
Treptow-Köpenick .....	100	100	10,6	8,1	4,2	3,7	10,9	9,3	45,9	45,1	28,4	33,7
Marzahn-Hellersdorf .....	100	100	12,0	8,2	3,7	3,2	15,0	11,9	42,9	45,3	26,3	31,4
Lichtenberg .....	100	100	10,1	8,3	4,5	3,7	15,1	11,6	38,8	39,4	31,5	37,0
Reinickendorf .....	100	100	11,4	9,6	5,4	5,2	12,6	10,9	37,7	35,7	33,0	38,5
Berlin insgesamt .....	100	100	13,1	10,5	5,0	4,3	14,5	12,3	36,7	37,3	30,6	35,7
Ausländeranteile												
Mitte .....	33,3	30,7	52,6	48,1	38,1	41,9	39,9	33,5	34,4	35,3	13,6	13,9
Friedrichshain-Kreuzberg ...	27,0	25,4	47,2	45,3	42,0	42,2	38,3	37,4	22,1	20,7	8,8	9,3
Pankow .....	3,2	3,0	13,8	13,2	2,7	1,6	3,5	4,4	2,1	2,3	1,0	1,1
Charlottenburg-Wilmersdorf	21,5	18,5	43,4	38,8	30,1	32,7	36,0	40,4	20,0	18,0	9,3	9,5
Spandau .....	13,3	12,6	26,9	27,2	20,0	24,4	18,3	17,4	10,3	9,8	6,1	7,2
Steglitz-Zehlendorf .....	10,2	9,9	20,7	20,0	12,4	12,8	10,2	8,8	12,2	12,2	5,8	6,4
Tempelhof-Schöneberg .....	17,9	17,7	36,1	33,3	21,8	24,4	26,0	27,9	17,8	20,1	8,1	7,3
Neukölln .....	28,3	26,5	47,0	42,9	31,7	33,7	35,7	36,7	24,5	25,4	8,8	9,0
Treptow-Köpenick .....	1,7	1,2	8,2	6,1	1,9	–	3,2	2,7	0,6	0,7	0,4	0,2
Marzahn-Hellersdorf .....	1,3	0,8	2,8	1,6	2,9	3,9	2,1	1,8	1,1	0,8	0,1	–
Lichtenberg .....	3,6	3,1	8,5	6,3	8,7	9,7	4,3	5,0	3,2	3,3	1,4	1,0
Reinickendorf .....	9,5	8,4	17,9	11,2	13,8	11,0	15,5	16,4	8,4	8,9	5,0	4,7
Berlin insgesamt .....	13,1	12,1	28,5	26,3	20,1	21,5	18,7	19,1	11,1	11,3	5,2	5,2

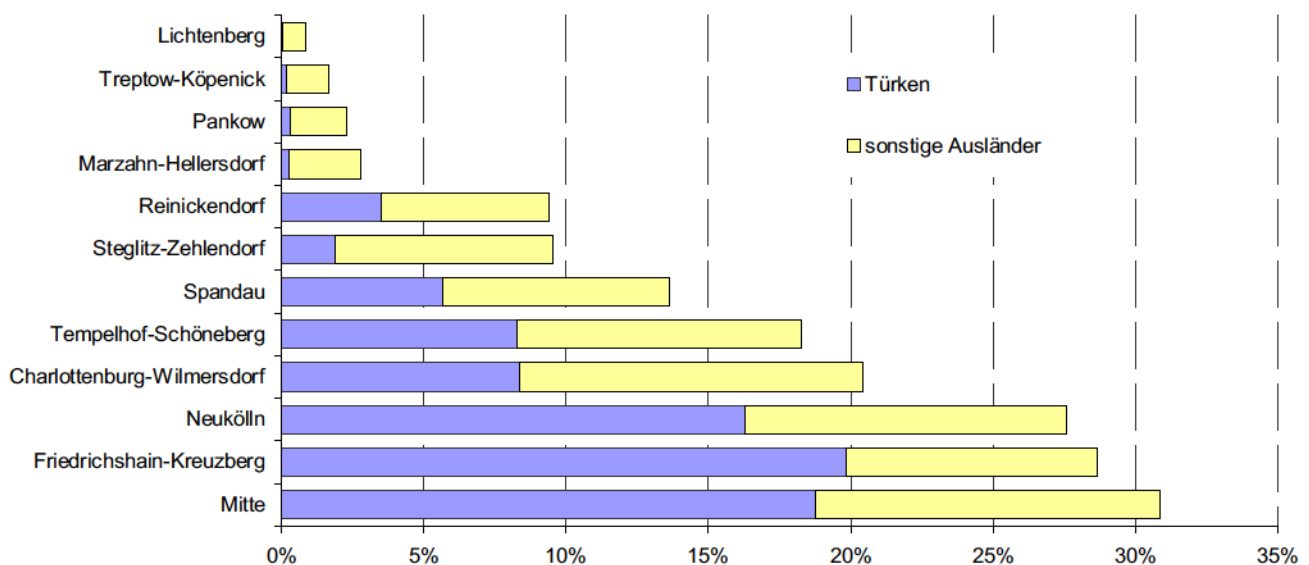
Fußnoten siehe Seite 24

Noch: 10 Absolventen/Abgänger<sup>1)</sup>, darunter Ausländer, der allgemein bildenden Schulen in Berlin im Schuljahr 2002/2003 nach Schulabschluss und Geschlecht sowie nach Bezirken

Bezirk	insgesamt	weiblich	Abschlussart									
			ohne Abschluss <sup>2)</sup>		Hauptschulabschluss		erweiterter Hauptschulabschluss		Realschulabschluss		allgemeine Hochschulreife	
			insg.	weibl.	insg.	weibl.	insg.	weibl.	insg.	weibl.	insg.	weibl.
	1	2	3	4	5	6	7	8	9	10	11	12
darunter ausländische Absolventen/Abgänger												
Mitte .....	1 007	457	299	117	77	36	187	62	333	176	111	66
Friedrichshain-Kreuzberg ...	669	320	199	87	74	38	159	76	179	85	58	34
Pankow .....	112	52	52	20	4	1	17	9	28	15	11	7
Charlottenburg-Wilmersdorf	575	240	171	54	43	18	96	38	170	73	95	57
Spandau .....	295	137	77	28	20	10	79	35	82	40	37	24
Steglitz-Zehlendorf .....	320	152	75	32	17	5	30	10	120	57	78	48
Tempelhof-Schöneberg .....	509	248	101	37	27	11	114	51	194	112	73	37
Neukölln .....	813	361	266	87	64	28	209	97	219	118	55	31
Treptow-Köpenick .....	43	14	22	6	2	—	9	3	7	4	3	1
Marzahn-Hellersdorf .....	59	19	16	3	5	3	15	5	22	8	1	—
Lichtenberg .....	138	60	33	10	15	7	25	11	48	25	17	7
Reinickendorf .....	268	117	57	15	21	8	55	25	89	44	46	25
Berlin insgesamt .....	4 808	2 177	1 368	496	369	165	995	422	1 491	757	585	337
in Prozent												
Mitte .....	100	100	29,7	25,6	7,6	7,9	18,6	13,6	33,1	38,5	11,0	14,4
Friedrichshain-Kreuzberg ...	100	100	29,7	27,2	11,1	11,9	23,8	23,8	26,8	26,6	8,7	10,6
Pankow .....	100	100	46,4	38,5	3,6	1,9	15,2	17,3	25,0	28,8	9,8	13,5
Charlottenburg-Wilmersdorf	100	100	29,7	22,5	7,5	7,5	16,7	15,8	29,6	30,4	16,5	23,8
Spandau .....	100	100	26,1	20,4	6,8	7,3	26,8	25,5	27,8	29,2	12,5	17,5
Steglitz-Zehlendorf .....	100	100	23,4	21,1	5,3	3,3	9,4	6,6	37,5	37,5	24,4	31,6
Tempelhof-Schöneberg .....	100	100	19,8	14,9	5,3	4,4	22,4	20,6	38,1	45,2	14,3	14,9
Neukölln .....	100	100	32,7	24,1	7,9	7,8	25,7	26,9	26,9	32,7	6,8	8,6
Treptow-Köpenick .....	100	100	51,2	42,9	4,7	—	20,9	21,4	16,3	28,6	7,0	7,1
Marzahn-Hellersdorf .....	100	100	27,1	15,8	8,5	15,8	25,4	26,3	37,3	42,1	1,7	—
Lichtenberg .....	100	100	23,9	16,7	10,9	11,7	18,1	18,3	34,8	41,7	12,3	11,7
Reinickendorf .....	100	100	21,3	12,8	7,8	6,8	20,5	21,4	33,2	37,6	17,2	21,4
Berlin insgesamt .....	100	100	28,5	22,8	7,7	7,6	20,7	19,4	31,0	34,8	12,2	15,5

1) einschl. Schulentlassene, die zur gymnasialen Oberstufe an OSZ wechseln - 2) einschl. Übergänge zu BB10-Lehrgängen und zu entsprechenden Lehrgängen für Lernbehinderte an beruflichen Schulen am Ende der allgemeinen Schulpflicht

#### 4 Anteil ausländischer Absolventen/Abgänger an allgemein bildenden Schulen in Berlin im Schuljahr 2002/2003 nach Bezirken





# 11 Altersgliederung der Schulentlassenen<sup>1)2)</sup> der gymnasialen Oberstufe der allgemein bildenden Schulen in Berlin im Schuljahr 2002/2003 nach Schulart, rechtlichem Status der Schulen, Jahrgangsstufe, Geschlecht und Abschluss

Schulart – Alter <sup>3)</sup> – rechtlicher Status der Schule	Schul- entlassene insgesamt		Einführungs- phase und 11. Klasse		12. Klasse		13. Klasse		Kurshalbjahr							
									1.		2.		3.		4.	
	insg.	weibl.	insg.	weibl.	insg.	weibl.	insg.	weibl.	insg.	weibl.	insg.	weibl.	insg.	weibl.	insg.	weibl.
	1	2	3	4	5	6	7	8	9	10	11	12	13	14	15	16
mit Abgangszeugnis (Realschulabschluss)																
Gymnasium	1 203	636	547	320	1	–	–	–	143	83	207	93	135	71	170	69
17 Jahre und jünger	114	79	113	78	–	–	–	–	1	1	–	–	–	–	–	–
18 Jahre	298	176	244	142	–	–	–	–	19	12	31	20	3	1	1	1
19 Jahre	331	177	156	83	–	–	–	–	54	36	85	37	12	8	24	13
20 Jahre	263	126	31	16	–	–	–	–	53	25	66	27	51	32	62	26
21 Jahre	140	53	1	1	–	–	–	–	8	3	23	8	49	18	59	23
22 Jahre	44	18	1	–	1	–	–	–	5	4	2	1	15	9	20	4
23 Jahre und älter	13	7	1	–	–	–	–	–	3	2	–	–	5	3	4	2
Integrierte																
Gesamtschule	803	448	448	253	–	–	–	–	68	42	125	68	89	47	73	38
17 Jahre und jünger	110	67	110	67	–	–	–	–	–	–	–	–	–	–	–	–
18 Jahre	217	126	186	106	–	–	–	–	10	8	21	12	–	–	–	–
19 Jahre	214	118	125	67	–	–	–	–	22	16	45	24	13	5	9	6
20 Jahre	144	79	24	11	–	–	–	–	22	10	45	27	29	18	24	13
21 Jahre	80	36	3	2	–	–	–	–	10	5	14	5	25	11	28	13
22 Jahre und älter	38	22	–	–	–	–	–	–	4	3	–	–	22	13	12	6
Freie Waldorfschule	77	38	7	5	59	27	11	6	x	x	x	x	x	x	x	x
18 Jahre und jünger	30	15	5	4	25	11	–	–	x	x	x	x	x	x	x	x
19 Jahre	32	16	1	–	28	13	3	3	x	x	x	x	x	x	x	x
20 Jahre und älter	15	7	1	1	6	3	8	3	x	x	x	x	x	x	x	x
Sonderschule	4	4	1	1	x	x	–	–	x	x	1	1	–	–	2	2
18 Jahre	1	1	1	1	x	x	–	–	x	x	–	–	–	–	–	–
19 Jahre	–	–	–	–	x	x	–	–	x	x	–	–	–	–	–	–
20 Jahre	–	–	–	–	x	x	–	–	x	x	–	–	–	–	–	–
21 Jahre	3	3	–	–	x	x	–	–	x	x	1	1	–	–	2	2
Schulen insgesamt	2 087	1 126	1 003	579	60	27	11	6	211	125	333	162	224	118	245	109
16 Jahre und jünger	5	3	5	3	–	–	–	–	–	–	–	–	–	–	–	–
17 Jahre	220	144	219	143	–	–	–	–	1	1	–	–	–	–	–	–
18 Jahre	545	317	435	252	25	11	–	–	29	20	52	32	3	1	1	1
19 Jahre	577	311	282	150	28	13	3	3	76	52	130	61	25	13	33	19
20 Jahre	419	211	56	28	5	3	6	2	75	35	111	54	80	50	86	39
21 Jahre	225	92	4	3	1	–	1	–	18	8	38	14	74	29	89	38
22 Jahre	72	34	1	–	1	–	1	1	7	5	2	1	31	18	29	9
23 Jahre und älter	24	14	1	–	–	–	–	–	5	4	–	–	11	7	7	3
öffentliche Schulen	1 976	1 070	976	562	1	–	–	–	210	124	329	159	218	116	242	109
16 Jahre und jünger	5	3	5	3	–	–	–	–	–	–	–	–	–	–	–	–
17 Jahre	215	140	214	139	–	–	–	–	1	1	–	–	–	–	–	–
18 Jahre	501	294	419	242	–	–	–	–	28	19	50	31	3	1	1	1
19 Jahre	541	292	278	148	–	–	–	–	76	52	129	60	25	13	33	19
20 Jahre	401	204	54	27	–	–	–	–	75	35	110	53	77	50	85	39
21 Jahre	220	91	4	3	–	–	–	–	18	8	38	14	72	28	88	38
22 Jahre	69	32	1	–	1	–	–	–	7	5	2	1	30	17	28	9
23 Jahre und älter	24	14	1	–	–	–	–	–	5	4	–	–	11	7	7	3
private Schulen	111	56	27	17	59	27	11	6	1	1	4	3	6	2	3	–
17 Jahre	5	4	5	4	–	–	–	–	–	–	–	–	–	–	–	–
18 Jahre	44	23	16	10	25	11	–	–	1	1	2	1	–	–	–	–
19 Jahre	36	19	4	2	28	13	3	3	–	–	1	1	–	–	–	–
20 Jahre	18	7	2	1	5	3	6	2	–	–	1	1	3	–	1	–
21 Jahre	5	1	–	–	1	–	1	–	–	–	–	–	2	1	1	–
22 Jahre	3	2	–	–	–	–	1	1	–	–	–	–	1	1	1	–
23 Jahre und älter	–	–	–	–	–	–	–	–	–	–	–	–	–	–	–	–

Noch: 11 Altersgliederung der Schulentlassenen<sup>1)2)</sup> der gymnasialen Oberstufe der allgemein bildenden Schulen in Berlin im Schuljahr 2002/2003 nach Schulart, Alter, rechtlichem Status der Schulen, Jahrgangsstufe, Geschlecht und Abschluss

Schulart – Alter <sup>3)</sup> – rechtlicher Status der Schule	Schul- entlassene insgesamt		Einführungs- phase und 11. Klasse		12. Klasse		13. Klasse		Kurshalbjahr							
									1.		2.		3.		4.	
	insg.	weibl.	insg.	weibl.	insg.	weibl.	insg.	weibl.	insg.	weibl.	insg.	weibl.	insg.	weibl.	insg.	weibl.
	1	2	3	4	5	6	7	8	9	10	11	12	13	14	15	16
mit Abschlusszeugnis (allgemeine Hochschulreife)																
Gymnasium	8 886	5 070	x	x	33	24	–	–	x	x	x	x	5	–	8 848	5 046
18 Jahre und jünger	132	83	x	x	–	–	–	–	x	x	x	x	–	–	132	83
19 Jahre	2 990	1 772	x	x	–	–	–	–	x	x	x	x	–	–	2 990	1 772
20 Jahre	4 479	2 547	x	x	2	2	–	–	x	x	x	x	–	–	4 477	2 545
21 Jahre	1 059	540	x	x	3	2	–	–	x	x	x	x	2	–	1 054	538
22 Jahre	169	87	x	x	9	7	–	–	x	x	x	x	2	–	158	80
23 Jahre und älter	57	41	x	x	19	13	–	–	x	x	x	x	1	–	37	28
Integrierte																
Gesamtschule	2 221	1 307	x	x	x	x	–	–	x	x	x	x	–	–	2 221	1 307
18 Jahre und jünger	7	6	x	x	x	x	–	–	x	x	x	x	–	–	7	6
19 Jahre	624	410	x	x	x	x	–	–	x	x	x	x	–	–	624	410
20 Jahre	992	605	x	x	x	x	–	–	x	x	x	x	–	–	992	605
21 Jahre	478	233	x	x	x	x	–	–	x	x	x	x	–	–	478	233
22 Jahre	100	48	x	x	x	x	–	–	x	x	x	x	–	–	100	48
23 Jahre und älter	20	5	x	x	x	x	–	–	x	x	x	x	–	–	20	5
Freie Waldorfschule	93	55	x	x	x	x	93	55	x	x	x	x	x	x	x	x
18 Jahre und jünger	27	17	x	x	x	x	27	17	x	x	x	x	x	x	x	x
20 Jahre	56	35	x	x	x	x	56	35	x	x	x	x	x	x	x	x
21 Jahre und älter	10	3	x	x	x	x	10	3	x	x	x	x	x	x	x	x
Sonderschule	5	3	x	x	x	x	–	–	x	x	x	x	–	–	5	3
19 Jahre	1	1	x	x	x	x	–	–	x	x	x	x	–	–	1	1
20 Jahre	2	1	x	x	x	x	–	–	x	x	x	x	–	–	2	1
21 Jahre und älter	2	1	x	x	x	x	–	–	x	x	x	x	–	–	2	1
Schulen insgesamt	11 205	6 435	x	x	33	24	93	55	x	x	x	x	5	–	11 074	6 356
17 Jahre und jünger	38	31	x	x	–	–	–	–	x	x	x	x	–	–	38	31
18 Jahre	101	58	x	x	–	–	–	–	x	x	x	x	–	–	101	58
19 Jahre	3 642	2 200	x	x	–	–	27	17	x	x	x	x	–	–	3 615	2 183
20 Jahre	5 529	3 188	x	x	2	2	56	35	x	x	x	x	–	–	5 471	3 151
21 Jahre	1 547	776	x	x	3	2	8	2	x	x	x	x	2	–	1 534	772
22 Jahre	270	136	x	x	9	7	1	1	x	x	x	x	2	–	258	128
23 Jahre	57	30	x	x	6	3	1	–	x	x	x	x	1	–	49	27
24 Jahre und älter	21	16	x	x	13	10	–	–	x	x	x	x	–	–	8	6
öffentliche Schulen	10 632	6 083	x	x	33	24	–	–	x	x	x	x	5	–	10 594	6 059
17 Jahre und jünger	37	30	x	x	–	–	–	–	x	x	x	x	–	–	37	30
18 Jahre	95	54	x	x	–	–	–	–	x	x	x	x	–	–	95	54
19 Jahre	3 431	2 062	x	x	–	–	–	–	x	x	x	x	–	–	3 431	2 062
20 Jahre	5 238	3 020	x	x	2	2	–	–	x	x	x	x	–	–	5 236	3 018
21 Jahre	1 489	740	x	x	3	2	–	–	x	x	x	x	2	–	1 484	738
22 Jahre	266	132	x	x	9	7	–	–	x	x	x	x	2	–	255	125
23 Jahre	56	30	x	x	6	3	–	–	x	x	x	x	1	–	49	27
24 Jahre und älter	20	15	x	x	13	10	–	–	x	x	x	x	–	–	7	5
private Schulen	573	352	x	x	–	–	93	55	x	x	x	x	–	–	480	297
18 Jahre	7	5	x	x	–	–	–	–	x	x	x	x	–	–	7	5
19 Jahre	211	138	x	x	–	–	27	17	x	x	x	x	–	–	184	121
20 Jahre	291	168	x	x	–	–	56	35	x	x	x	x	–	–	235	133
21 Jahre	58	36	x	x	–	–	8	2	x	x	x	x	–	–	50	34
22 Jahre	4	4	x	x	–	–	1	1	x	x	x	x	–	–	3	3
23 Jahre	1	–	x	x	–	–	1	–	x	x	x	x	–	–	–	–
24 Jahre und älter	1	1	x	x	–	–	–	–	x	x	x	x	–	–	1	1

1) Schulentlassene aus der gymnasialen Oberstufe sind zugleich Absolventen/Abgänger - 2) ohne Schulentlassene, die zur gymnasialen Oberstufe an OSZ wechseln - 3) Alter am 31.12.2002; bei der Altersgliederung für die einzelnen Schularten wurden teilweise mehrere der erhobenen Geburtsjahrgänge zusammengefasst. Die Blöcke "Schulen insgesamt" sowie "öffentliche" bzw. "private Schulen" enthalten dagegen die Altersgliederung der Originaldaten. Die Summe über die Schularten ergibt daher nicht immer die entsprechende Zahl im Block "Schulen insgesamt".

## Datenangebot aus dem Sachgebiet

### Datenangebot

Die in diesem Bericht enthaltenen Tabellen geben die gängigsten Kombinationen der aufgelisteten Merkmale wieder. Für den Informationsbedarf, der damit nicht abgedeckt werden kann, werden **Sonderauswertungen** erstellt.

Die Merkmale und deren Gliederung sind auf Seite 10 dieses Berichtes dargestellt.

### Lieferung

Bestellte Tabellen oder Daten werden kurzfristig entweder als Ausdruck oder als Excel-Datei (Version 4 bis 97) erstellt. Die Lieferung der Ergebnisse erfolgt dann entweder über **E-Mail** oder **Fax** (bis maximal 10 Seiten) bzw. als **Ausdruck**, **Diskette** oder **CD-ROM** durch die Post. Selbstabholer können die Ergebnisse direkt beim Statistischen Landesamt abholen.

### Kosten

Die Leistungen sind dem Kostentarif des Statistischen Landesamtes grundsätzlich kostenpflichtig. Ausgenommen davon sind unmittelbare Berliner Landesbehörden (z. B. Senatsverwaltungen und Bezirksämter), Mitglieder des Abgeordnetenhauses, Berliner Mitglieder des Bundestages und des Europäischen Parlaments, Journalisten sowie Dienststellen, Behörden und Ämter, mit denen ein Schriftenaustausch besteht. Kosten für Sonderauswertungen werden nach Aufwand berechnet. Die Zahlung erfolgt auf Rechnung, die Zahlungsfrist beträgt vier Wochen.

### Information und Beratung

Nähere Auskünfte zu Information und Beratung finden Sie auf Seite 2:

### Weitere Veröffentlichungen zum Thema

#### Statistische Berichte

##### Schule, Berufsbildung und Ausbildungsförderung

- Allgemein bildende Schulen in Berlin - Schulen, Klassen und Schüler - jährlich, 34 Seiten  
6,00 EUR  
Bestell-Nr.: 140.1/140.8
- Berufliche Schulen in Berlin - jährlich, 39 Seiten  
6,00 EUR  
Bestell-Nr.: 140.2
- Auszubildende und Prüfungen in Berlin - jährlich, 31 Seiten  
6,00 EUR  
Bestell-Nr.: 140.3
- Schulpraktische Seminare in Berlin - jährlich, 21 Seiten  
4,00 EUR  
Bestell-Nr.: 140.4
- Ausbildungsförderung in Berlin - jährlich, 23 Seiten  
4,00 EUR  
Bestell-Nr.: 140.5
- Volkshochschulen und Musikschulen in Berlin (bis Berichtsjahr 2000) - jährlich, 22 Seiten  
4,00 EUR  
Bestell-Nr.: 140.6
- Lehrgänge des Zweiten Bildungsweges in Berlin - jährlich, 22 Seiten  
4,00 EUR  
Bestell-Nr.: 140.7

#### Hinweis:

Der bisherige Statistische Bericht B V 8 "Vorschulerziehung in Berlin" ist (bis auf Bezirksdaten) ab Schuljahr 1996/97 in den Bericht B I 1 "Allgemein bildende Schulen in Berlin - Schulen, Klassen und Schüler" integriert.

## Allgemeines Informationsangebot

### Datenmaterial auf Papier, Diskette oder im Internet zu folgenden Themen:

- Gebiet (regionales Bezugssystem)
- Bevölkerung und Bevölkerungsbewegung (Geburten, Sterbefälle, Zu- und Fortzüge)
- Mikrozensus (Haushalte, Familien, Sozialstruktur)
- Gesundheitswesen
- Wahlen (Ergebnisse)
- Allgemeinbildendes und berufliches Schulwesen (Einrichtungen, Schüler)
- Kultur, Freizeit, Sport
- Hochschulen (Fach- und Hochschulen, Universitäten, Studenten)
- Rechtspflege
- Öffentliche Sozialleistungen (Jugendhilfe, Sozialhilfe, Wohngeld)
- Polizeiliche Kriminalitätsstatistik, Verkehr
- Verarbeitendes Gewerbe
- Bautätigkeit und Wohnungen
- Handel, Gastgewerbe
- Verdienste, Handwerk
- Landwirtschaft, Umwelt, Energie- und Wasserversorgung
- Volkswirtschaftliche Gesamtrechnungen
- Öffentliche Finanzen, Personal im Öffentlichen Dienst
- Preise, laufende Wirtschaftsrechnungen
- Steuern
- Unternehmen und Arbeitsstätten, Unternehmensregister

### Veröffentlichungen

#### Statistisches Jahrbuch

Kompendium zu Berlin in Jahresdaten aus allen Bereichen der amtlichen Statistik

#### Monatschrift

Beiträge zu Methodik und Ergebnissen statistischer Erhebungen

#### Statistische Berichte

Tabellen und Kurzerläuterungen zu Ergebnissen der verschiedenen Sachgebiete der amtlichen Statistik

#### Faltblätter

Informationen kurz und knapp zum Tourismus, zur Umwelt, zu Bildung und Kultur, zum Mikrozensus

#### Verzeichnis

##### der Veröffentlichungen

Überblick über alle vom Statistischen Landesamt Berlin herausgegebenen Veröffentlichungen auf Papier, Diskette und CD.



# Bestellung

Statistisches Landesamt Berlin

- Vertrieb -

10306 Berlin

Firma bzw. Name, Vorname

Ansprechpartner/in

Straße, Hausnummer

Postleitzahl, Ort

Telefon einschl. Vorwahl

Telefax einschl. Vorwahl

E-Mail

Anzahl	Bestell-Nr.	Bezeichnung	Zeitraum	Einzelpreis

## Bestellmöglichkeiten:

An obenstehende Adresse  
Telefon: 030 - 9021 3434  
Fax: 030 - 9021 3655  
E-Mail: [info@statistik-berlin.de](mailto:info@statistik-berlin.de)

## Liefermöglichkeiten:

- ☐ Postversand und Rechnung (zzgl. Versandkostenpauschale)  
☐ Fax (max. 10 Seiten)  
☐ E-Mail (max. 2 MB)

Datum

Unterschrift

## Liefer- und Zahlungsbedingungen für Produkte und Leistungen des Statistischen Landesamtes Berlin

Stand: 1. Januar 2002

### Allgemeines

Allgemeine Geschäftsbedingungen des Bestellers sind ausgeschlossen. Die Lieferungen des Statistischen Landesamtes Berlin unterliegen nicht der Umsatz-(Mehrwert-)steuerpflicht. Aufträge für Sonderauswertungen werden nur angenommen, wenn sie ohne Zurückstellen gesetzlicher Aufgaben zu erledigen sind. Sonderauswertungen und Aufträge mit einem Wert von mehr als 25,00 EUR werden erst bearbeitet, wenn der Besteller den Auftrag schriftlich erteilt. Das Statistische Landesamt Berlin haftet nicht für Schäden, die aus der Verwendung der Produkte entstehen, außer für solche Schäden, die auf einer grob fahrlässigen Vertragsverletzung beruhen. Erfüllungsort ist Berlin. Gerichtsstand ist – je nach Zuständigkeit – das Amtsgericht Lichtenberg bzw. das Landgericht Berlin.

### Abonnements

Regelmäßig erscheinende Veröffentlichungen können im Abonnement bezogen werden. Die Kündigung von Abonnements ist zum 30.6. oder 31.12. eines jeden Jahres mit einer Frist von sechs Wochen möglich und bedarf der Schriftform.

Es gelten die jeweils aktuellen Preise, auch wenn sie während der Vertragslaufzeit geändert werden.

### Lieferung / Versandkosten

Die Lieferung erfolgt auf Rechnung und Gefahr des Bestellers. Richtig erfolgte Lieferungen werden nicht umgetauscht oder zurückgenommen. Beanstandungen wegen unrichtiger oder unvollständiger Sendung müssen innerhalb von 14 Tagen nach Empfang der Lieferung geltend gemacht werden.

Bei entgeltpflichtigen Produkten trägt der Besteller auch die Versandkosten (mindestens 1,50 EUR).

### Rechnungen / Mahnungen

Der Rechnungsbetrag ist innerhalb von 4 Wochen ohne jeglichen Abzug auf eines der in der Rechnung angegebenen Konten – unter Angabe des Buchungs- und Kassenzzeichens – zu überweisen. Rechnungen für Abonnements werden jeweils zum Quartalsende ausgestellt. Die Lieferung bleibt bis zur vollständigen Bezahlung Eigentum des Landes Berlin.

Für den Fall des Verzugs entsteht dem Statistischen Landesamt Berlin ein Anspruch auf Zahlung von Verzugszinsen von 5 v.H. über dem jeweils geltenden Basiszinssatz der Deutschen Bundesbank sowie Ersatz des sonst nachweisbaren Verzugschadens. Für jede Mahnung, die nach Eintritt des Verzugs ergeht, sind dem Statistischen Landesamt Berlin Bearbeitungs-, Porto- und Vordruckkosten pauschal in Höhe von 7,50 EUR zu ersetzen.

### Weitergabe der Daten

Die Urheberrechte an den Produkten und Leistungen liegen beim Land Berlin, vertreten durch den Direktor des Statistischen Landesamtes Berlin. Eine Vervielfältigung und Veröffentlichung, auch auszugsweise, ist nur mit der Quellenangabe "Statistisches Landesamt Berlin" gestattet. Eine Weitergabe der übermittelten Daten auf maschinenlesbaren Datenträgern oder in elektronischen Netzen bedarf der vorherigen schriftlichen Genehmigung durch das Statistische Landesamt Berlin; die elektronische Form genügt nicht.