

Statistische Berichte

K 19 - j / 96

**Leistungen an Asylbewerber
im Land Brandenburg**

1996

Teil 2: Empfänger von Regelleistungen

Erarbeitet:

Landesamt für Datenverarbeitung und Statistik Brandenburg
Dezernat Gesundheit, Sozialleistungen, Rechtspflege

Herausgeber:

Landesamt für Datenverarbeitung und Statistik Brandenburg
Dezernat Öffentlichkeitsarbeit
Postfach 60 10 52
14410 Potsdam

Telefon: (0331) 39 403 - 405
Fax: (0331) 39 418
BTX: *47474#
E-Mail: Info@lds.brandenburg.de

Erschienen im Januar 1998
Preis: 6,00 DM

Nachdruck, auch im Auszug, nur mit Quellenangabe gestattet!

Inhalt

	Seite
Zeichenerklärung/Abkürzung	4
Erläuterungen	5
Gesamtübersicht	7
Grafiken	
1. Regelleistungsempfänger am 31.12.1996 nach Art der Unterbringung, Art und Form der Leistung, Geschlecht, Altersgruppe und Trägerschaft	
1.1 Insgesamt	12
1.2 Überörtlicher Träger	12
2. Regelleistungsempfänger am 31.12.1996 nach Art der Unterbringung, Art und Form der Leistung, Staatsangehörigkeit und Trägerschaft	
2.1 Insgesamt	14
2.2 Überörtlicher Träger	17
3. Regelleistungsempfänger am 31.12.1996 nach Stellung zum Haushaltsvorstand, aufenthaltsrechtlichem Status, Erwerbsstatus, Staatsangehörigkeit und Altersgruppe	18
4. Regelleistungsempfänger am 31.12.1996 nach Art der Leistung, Haushaltstyp, Geschlecht und Staatsangehörigkeit	
4.1 Regelleistungsempfänger insgesamt	21
4.2 Grundleistungsempfänger	22
4.3 Empfänger von Hilfe zum Lebensunterhalt	23
5. Haushalte der Regelleistungsempfänger am 31.12.1996 nach Art des eingesetzten Einkommens, der Unterbringung und Haushaltstyp	24
6. Regelleistungsempfänger am 31.12.1996 nach Art der Leistung, der bisherigen Dauer der Leistungsgewährung und Alter	
6.1 Regelleistungsempfänger insgesamt	26
6.2 Grundleistungsempfänger	26
6.3 Empfänger von Hilfe zum Lebensunterhalt	26
7. Regelleistungsempfänger am 31.12.1996 nach ausgewählten Merkmalen und regionaler Gliederung	28
8. Haushalte der Regelleistungsempfänger am 31.12.1996 nach Haushaltstyp und regionaler Gliederung	30
9. Haushalte der Regelleistungsempfänger am 31.12.1996 nach Art der Leistung, eingesetztem Einkommen, Art der Unterbringung und regionaler Gliederung	32

Zeichenerklärung (nach DIN 55 301)

- nichts vorhanden (genau null)
- x Tabellenfach gesperrt, weil Aussage nicht sinnvoll

Abkürzung

AsylbLG - Asylbewerberleistungsgesetz

Erläuterungen

Vorbemerkungen

Ab dem Berichtsjahr 1994 wurde die Sozialhilfestatistik grundlegend neu strukturiert, d.h. die Statistik wurde erweitert und das Verfahren verändert, wobei das Hauptgewicht der Reform bei der Empfängerstatistik lag. Gleichzeitig wurden auf der Grundlage des „Gesetzes zur Neuordnung der Leistungen an Asylbewerber - Asylbewerberleistungsgesetz (AsylbLG)“ Asylbewerber aus der Sozialhilfestatistik herausgelöst und in eigenständiger Statistik nachgewiesen.

Asylbewerber haben somit seit November 1993 keinen Anspruch mehr auf Sozialhilfe nach dem Bundessozialhilfegesetz sondern nur noch auf die niedrigeren Kostensätze gemäß dem AsylbLG.

Sowohl die Sozialhilfestatistik als auch die Asylbewerberleistungsstatistik gliedern sich in die Teile:

- I - Ausgaben und Einnahmen,
- II - Empfänger.

Ein Vergleich der Daten zur Statistik der Sozialhilfe bis zum Berichtsjahr 1993 ist nicht mehr uneingeschränkt möglich.

In diesem statistischen Bericht werden die Empfänger von Regelleistungen gemäß AsylbLG publiziert.

Rechtsgrundlagen

Rechtsgrundlage der Statistik ist § 12 des AsylbLG vom 30. Juni 1993 (BGBl. I S. 1074), das durch Artikel 9 des Gesetzes vom 21. Dezember 1993 (BGBl. I S. 2374) geändert wurde, in Verbindung mit dem Gesetz über die Statistik für Bundeszwecke (Bundesstatistikgesetz - BStatG) vom 22. Januar 1987 (BGBl. I S. 462, 565) zuletzt geändert durch Artikel 2 des Gesetzes vom 17. Januar 1996 (BGBl. I S. 34).

Ziel der Statistik

Mit der Erhebung werden umfassende Daten der Leistungsberechtigten nach dem AsylbLG erfaßt und gleichzeitig die sozialen und finanziellen Auswirkungen des neuen Asylrechts widerspiegelt.

Methodische Hinweise

Die Leistungsempfänger der Asylbewerber werden je gewährter Hilfeart als Empfänger von Regelleistungen und/oder als Empfänger von besonderen Leistungen in getrennten Jahreserhebungen erfaßt.

Regelleistungsempfänger werden als Bestandserhebung zum 31. Dezember des laufenden Jahres nachgewiesen. Darüber hinaus ist zur Entwicklung der Leistungsberechtigten im Zeitablauf, durch das Erfassen von Zu- und Abgängen der Asylbewerber, eine vierteljährliche Fortschreibung der Jahresbestandsdaten vorgesehen.

Erhebungsverfahren und Inhalte der Asylbewerberleistungsstatistik sind unter Beachtung der Sachzwänge der Sozialhilfestatistik angepaßt.

Die Gegenüberstellung der Asylbewerber, abgelehnter Bewerber, die zur Ausreise verpflichtet sind sowie der geduldeten Ausländer läßt insbesondere im regionalen Vergleich zum Jahr 1994 erkennen, daß es bei der Ersterfassung der Daten geringfügige Untererfassungen gab und die Formen der Leistungsbezüge nicht entsprechend der gesetzlichen Grundlage erfaßt wurden.

Definitionen

Regelleistungen

Regelleistungen werden in Abhängigkeit von der Rechtsgrundlage der Leistungsberechtigung als:

- Leistungen in besonderen Fällen oder
- Grundleistungen

gewährt.

Leistungen in besonderen Fällen

Die Leistungen in besonderen Fällen werden, gemäß § 2 AsylbLG, den Leistungsberechtigten anstelle der Grundleistungen als laufende Hilfe zum Lebensunterhalt und/oder als Hilfe in besonderen Lebenslagen in Anlehnung an das Bundessozialhilfegesetz gewährt (Asylbewerber, deren Entscheidung des Antrages nach zwölf monatiger Antragstellung noch aussteht und wenn eine Duldung für den Aufenthalt vorliegt).

Grundleistungen

Die Grundleistungen werden, gemäß § 3 AsylbLG, den Leistungsberechtigten (mit einer Aufenthaltsgestattung oder vollziehbaren Ausreiseverpflichtung) für den notwendigen Bedarf an Ernährung, Unterkunft, Kleidung, Gesundheits- und Körperpflege sowie Gebrauchs- und Verbrauchsgütern des Haushalts gewährt.

Die Leistungen werden, in abgestufter Rangfolge als Sachleistungen, in Form von Wertgutscheinen oder ausnahmsweise - bei einer Unterbringung außerhalb einer Einrichtung - als Geldleistungen erbracht.

Aufnahmeeinrichtungen

Einrichtungen, in denen Asylbegehrende gemäß § 44 Asylverfahrensgesetz bis zur abschließenden Bearbeitung des Asylantrages untergebracht sind.

Vergleichbare Einrichtungen

Andere Einrichtungen und Einzelwohnungen mit Sachleistungsgewährung und Vergabe von Wertgutscheinen.

Anderweitige Unterbringung

Unterbringungen, z.B. Gemeinschaftsunterkünfte ohne Gemeinschaftsverpflegung, Einzelwohnungen mit Sach- und Geldleistungsgewährung und Vergabe von Wertgutscheinen.

Arbeitsgelegenheiten

Hierzu zählen die zur Verfügung gestellten Arbeitsgelegenheiten in Aufnahme- und vergleichbaren Einrichtungen zur Aufrechterhaltung und Betreibung der Einrichtung; bei staatlichen, kommunalen und gemeinnützigen Trägern.

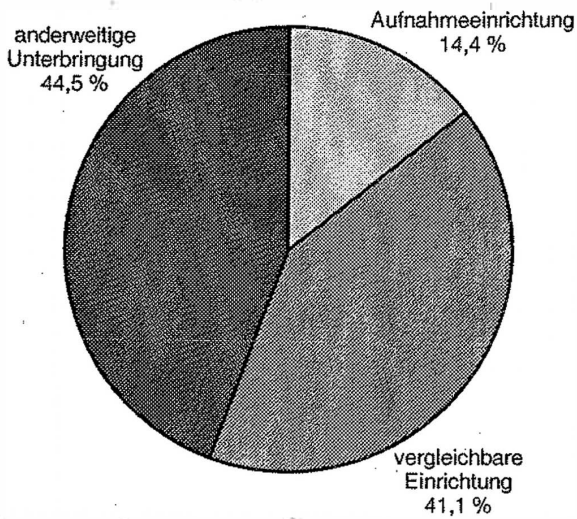
Gesamtübersicht Empfänger von Leistungen nach dem Asylbewerberleistungsgesetz

Merkmal	Am Jahresende		
	1994	1995	1996
Regelleistungsempfänger insgesamt	7 859	8 913	8 920
davon			
Grundleistungsempfänger	3 427	4 073	4 040
Empfänger von Hilfen zum Lebensunterhalt	4 432	4 840	4 880
Aufenthaltsrechtlicher Status der Regelleistungsempfänger			
Aufenthaltsgestattung	5 983	6 834	6 611
vollziehbar zur Ausreise verpflichtet	192	185	275
Familienangehörige	720	538	530
geduldete Ausländer	964	1 356	1 504
Art der Unterbringung der Regelleistungsempfänger			
Aufnahmeeinrichtung	1 336	1 565	1 284
vergleichbare Einrichtung	2 913	3 259	3 669
anderweitige Unterbringung	3 610	4 089	3 967
Durchschnittliche Dauer der Hilfestellung in Monaten	8,4	13,8	16,0
Altersgruppen			
unter 7 Jahren	1 046	1 056	1 052
7 - 18 Jahre	892	957	976
18 - 25 Jahre	1 500	1 660	1 817
25 - 50 Jahre	4 255	5 033	4 877
50 - 65 Jahre	146	168	161
65 und älter	20	39	37
Durchschnittsalter der Regelleistungsempfänger	24,9	25,7	25,5

Regelleistungsempfänger im Zeitraum 1994 - 1996

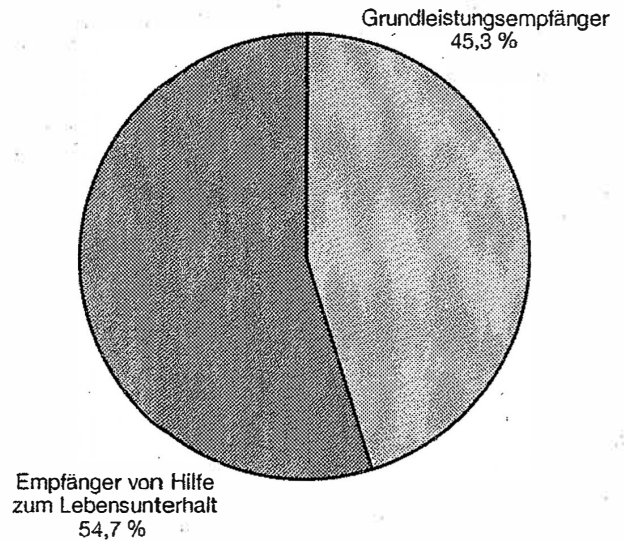


**Regelleistungsempfänger am 31.12.1996
nach Art der Unterbringung**



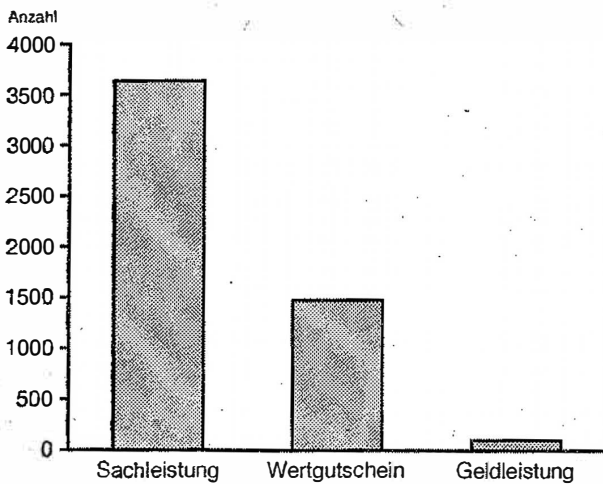
LDS Brandenburg 416/97

**Regelleistungsempfänger am 31.12.1996
nach Art der Leistung**



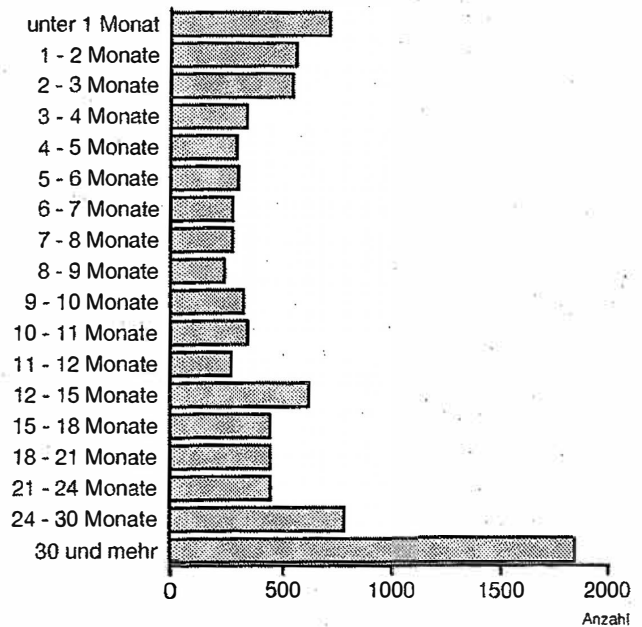
LDS Brandenburg 417/97

**Grundleistungsempfänger am 31.12.1996
nach der Form der Leistung**



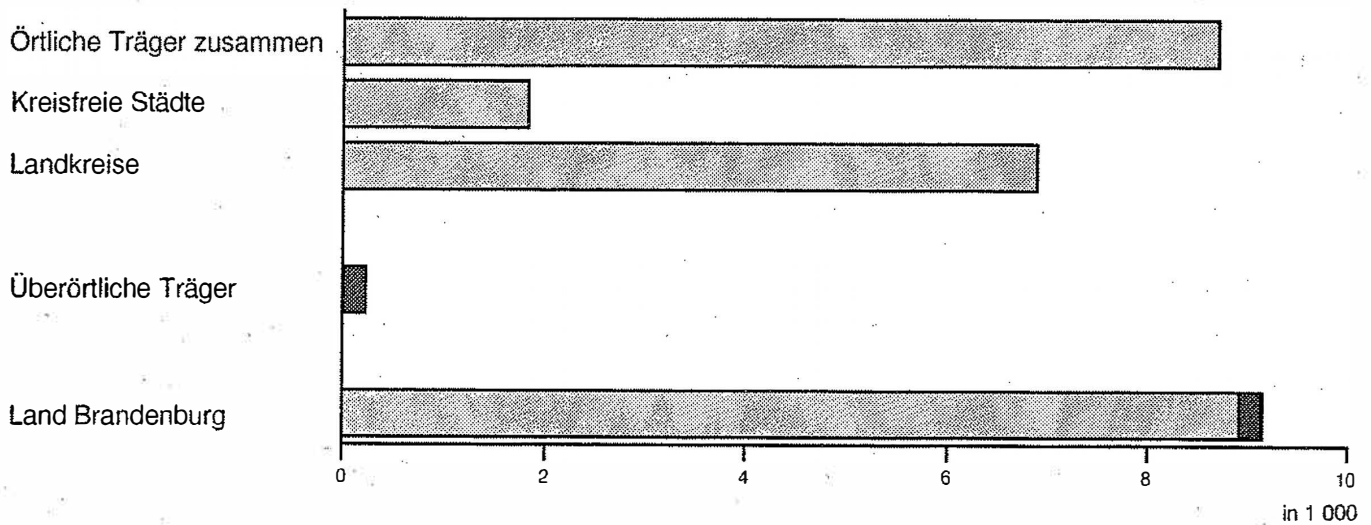
LDS Brandenburg 418/97

**Regelleistungsempfänger am 31.12.1996 nach der
bisherigen Dauer der Leistungsgewährung**



LDS Brandenburg 419/97

Regelleistungsempfänger am 31.12.1996 nach der Trägerschaft



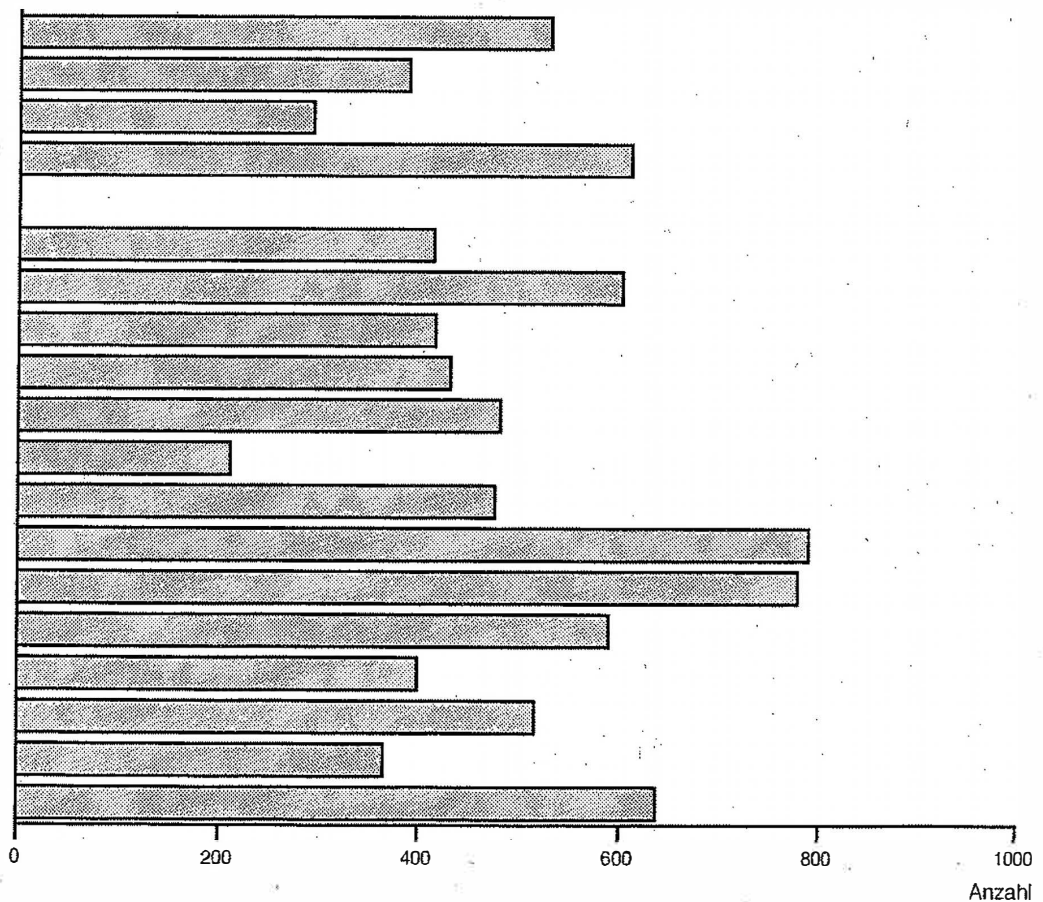
Regelleistungsempfänger am 31.12.1996 nach regionaler Gliederung

Kreisfreie Städte

Brandenburg an der Havel
Cottbus
Frankfurt (Oder)
Potsdam

Landkreise

Barnim
Dahme-Spreewald
Elbe-Elster
Havelland
Märkisch-Oderland
Oberhavel
Oberspreewald-Lausitz
Oder-Spree
Ostprignitz-Ruppin
Potsdam-Mittelmark
Prignitz
Spree-Neiße
Teltow-Fläming
Uckermark



1. Regelleistungsempfänger am 31.12.1996 nach Art der Unterbringung,

Lfd. Nr.	Alter von ... bis unter ... Jahren	Regelleistungsempfänger				Grund						
		insgesamt	davon nach Art der Unterbringung			zusammen				Aufnahmeeinrichtung		
			Aufnahme-einrichtung	ver-gleich-bare Einrichtung	ander-weitige Unter-bringung	zusammen ¹⁾	und zwar nach Form der Leistung			zusammen ¹⁾	und zwar nach Form der Leistung	
							Sach-leistung	Wert-gut-schein	Geld-leistung		Sach-leistung	Wert-gut-schein
1.1 Insgesamt												
1	Männlich unter 3	293	37	115	141	104	96	47	3	14	14	-
2	3 - 7	290	47	105	138	89	83	31	3	24	24	-
3	7 - 11	180	24	60	96	71	68	26	3	12	12	-
4	11 - 15	142	20	28	94	61	58	22	3	9	9	-
5	15 - 18	245	41	97	107	160	149	52	3	31	31	-
6	18 - 21	506	80	248	178	298	268	111	12	51	51	-
7	21 - 25	1 023	159	472	392	597	533	208	16	123	123	-
8	25 - 30	1 482	235	676	571	727	643	259	14	154	154	-
9	30 - 40	1 771	264	803	704	782	693	285	14	158	158	-
10	40 - 50	453	57	199	197	194	167	65	5	34	34	-
11	50 - 60	74	9	19	46	25	24	11	-	6	6	-
12	60 - 65	18	1	1	16	2	2	2	-	-	-	-
13	65 und älter	16	3	3	10	5	5	2	-	1	1	-
14	Zusammen	6 493	977	2 826	2 690	3 115	2 789	1 121	76	617	617	-
15	Durchschnittsalter	26,2	26,0	26,6	26,0	26,1	25,9	26,0	23,7	26,3	26,3	-
16	Weiblich unter 3	218	25	84	109	72	66	33	2	11	11	-
17	3 - 7	251	34	86	131	94	86	32	6	16	16	-
18	7 - 11	187	18	54	115	70	65	28	2	10	10	-
19	11 - 15	126	17	32	77	48	48	15	-	9	9	-
20	15 - 18	96	10	24	62	43	42	17	1	6	6	-
21	18 - 21	81	12	27	42	39	37	14	-	7	7	-
22	21 - 25	207	31	80	96	94	84	41	2	16	16	-
23	25 - 30	412	56	162	194	167	150	64	5	28	28	-
24	30 - 40	608	77	221	310	218	196	81	5	40	40	-
25	40 - 50	151	25	54	72	58	52	19	2	11	11	-
26	50 - 60	50	1	14	35	15	15	7	-	1	1	-
27	60 - 65	19	-	4	15	2	2	2	-	-	-	-
28	65 und älter	21	1	1	19	5	5	-	-	1	1	-
29	Zusammen	2 427	307	843	1 277	925	848	353	25	156	156	-
30	Durchschnittsalter	23,5	23,2	23,3	23,7	23,2	23,1	22,8	20,1	23,5	23,5	-
31	Insgesamt unter 3	511	62	199	250	176	162	80	5	25	25	-
32	3 - 7	541	81	191	269	183	169	63	9	40	40	-
33	7 - 11	367	42	114	211	141	133	54	5	22	22	-
34	11 - 15	268	37	60	171	109	106	37	3	18	18	-
35	15 - 18	341	51	121	169	203	191	69	4	37	37	-
36	18 - 21	587	92	275	220	337	305	125	12	58	58	-
37	21 - 25	1 230	190	552	488	691	617	249	18	139	139	-
38	25 - 30	1 894	291	838	765	894	793	323	19	182	182	-
39	30 - 40	2 379	341	1 024	1 014	1 000	889	366	19	198	198	-
40	40 - 50	604	82	253	269	252	219	84	7	45	45	-
41	50 - 60	124	10	33	81	40	39	18	-	7	7	-
42	60 - 65	37	1	5	31	4	4	4	-	-	-	-
43	65 und älter	37	4	4	29	10	10	2	-	2	2	-
44	Insgesamt	8 920	1 284	3 669	3 967	4 040	3 637	1 474	101	773	773	-
45	Durchschnittsalter	25,5	25,4	25,8	25,2	25,4	25,3	25,3	22,8	25,7	25,7	-
1.2 darunter												
46	Insgesamt	227	227	-	-	227	227	-	-	227	227	-
47	Durchschnittsalter	25,6	25,6	-	-	25,6	25,6	-	-	25,6	25,6	-

1) ohne Mehrfachzählungen

Art und Form der Leistung, Geschlecht, Altersgruppe und Trägerschaft

davon											Lfd. Nr.
leistungsempfänger							Empfänger von Hilfe zum Lebensunterhalt				
davon nach Art der Unterbringung							zusammen	davon nach Art der Unterbringung			
vergleichbare Einrichtung			anderweitige Unterbringung					Auf- nahme- einrich- tung	vergleich- bare Einrich- tung	ander- weitige Unter- bringung	
zusammen ¹⁾	und zwar nach Form der Leistung		zusammen ¹⁾	und zwar nach Form der Leistung							
	Sach- leistung	Wert- gut- schein		Sach- leistung	Wert- gut- schein	Geld- leistung					
samt											
19	13	8	71	69	39	2	189	23	96	70	1
11	8	3	54	51	28	3	201	23	94	84	2
15	13	1	44	43	25	1	109	12	45	52	3
6	4	1	46	45	21	1	81	11	22	48	4
61	50	14	68	68	38	-	85	10	36	39	5
127	98	31	120	119	80	1	208	29	121	58	6
220	156	65	254	254	143	-	426	36	252	138	7
247	165	81	326	324	178	2	755	81	429	245	8
250	166	89	374	369	196	6	989	106	553	330	9
66	42	24	94	91	41	3	259	23	133	103	10
4	3	2	15	15	9	-	49	3	15	31	11
-	-	-	2	2	2	-	16	1	1	14	12
1	1	-	3	3	2	-	11	2	2	7	13
1 027	719	319	1 471	1 453	802	19	3 378	360	1 799	1 219	14
26,6	26,1	27,7	25,6	25,7	25,4	23,3	26,4	25,6	26,5	26,4	15
12	8	4	49	47	29	2	146	14	72	60	16
14	11	3	64	59	29	5	157	18	72	67	17
13	9	4	47	46	24	1	117	8	41	68	18
9	9	-	30	30	15	-	78	8	23	47	19
9	8	2	28	28	15	-	53	4	15	34	20
9	7	3	23	23	11	-	42	5	18	19	21
19	11	8	59	57	33	2	113	15	61	37	22
44	31	13	95	91	51	4	245	28	118	99	23
50	31	18	128	125	63	3	390	37	171	182	24
13	8	5	34	33	14	1	93	14	41	38	25
3	3	-	11	11	7	-	35	-	11	24	26
-	-	-	2	2	2	-	17	-	4	13	27
-	-	-	4	4	-	-	16	-	1	15	28
195	136	60	574	556	293	18	1 502	151	648	703	29
24,4	23,8	25,4	22,7	22,8	22,3	18,1	23,7	22,9	23,0	24,5	30
31	21	12	120	116	68	4	335	37	168	130	31
25	19	6	118	110	57	8	358	41	166	151	32
28	22	5	91	89	49	2	226	20	86	120	33
15	13	1	76	75	36	1	159	19	45	95	34
70	58	16	96	96	53	-	138	14	51	73	35
136	105	34	143	142	91	1	250	34	139	77	36
239	167	73	313	311	176	2	539	51	313	175	37
291	196	94	421	415	229	6	1 000	109	547	344	38
300	197	107	502	494	259	9	1 379	143	724	512	39
79	50	29	128	124	55	4	352	37	174	141	40
7	6	2	26	26	16	-	84	3	26	55	41
-	-	-	4	4	4	-	33	1	5	27	42
1	1	-	7	7	2	-	27	2	3	22	43
1 222	855	379	2 045	2 009	1 095	37	4 880	511	2 447	1 922	44
26,3	25,8	27,4	24,8	24,9	24,5	20,7	25,5	24,8	25,6	25,7	45
überörtlicher Träger											
x	x	x	x	x	x	x	x	x	x	x	46
x	x	x	x	x	x	x	x	x	x	x	47

2. Regelleistungsempfänger am 31.12.1996 nach Art der Unterbringung,

Lfd. Nr.	Staats- angehörigkeit	Regelleistungsempfänger				Grund						
		insge- samt	davon nach Art der Unterbringung									
			Auf- nahme- einrich- tung	ver- gleich- bare Einrich- tung	ander- weitige Unter- brin- gung	zusammen			Aufnahmeeinrichtung			
						zusam- men ¹⁾	und zwar nach Form der Leistung		zusam- men ¹⁾	und zwar nach Form der Leistung		
							Sach- leistung	Wert- gut- schein		Geld- leistung	Sach- leistung	Wert- gut- schein
2.1 Insgesamt												
1	Insgesamt	8 920	1 284	3 669	3 967	4 040	3 637	1 474	101	773	773	-
2	Bosnien- Herzegowina	855	4	47	804	182	182	69	-	2	2	-
3	Bulgarien	74	17	20	37	32	29	5	5	16	16	-
4	Jugoslawien ²⁾	930	174	381	375	345	319	159	10	61	61	-
5	Polen	6	1	-	5	1	1	-	-	1	1	-
6	Rumänien	79	38	13	28	42	42	13	-	24	24	-
7	Russische Föderation	83	24	8	51	21	16	8	5	2	2	-
8	Türkei	845	131	348	366	507	479	215	12	103	103	-
9	Ungarn	1	1	-	-	-	-	-	-	-	-	-
10	Übriges Europa	164	24	59	81	86	76	36	8	10	10	-
11	Europa zusammen	3 037	414	876	1 747	1 216	1 144	505	40	219	219	-
12	Algerien	113	33	43	37	61	53	23	-	25	25	-
13	Ghana	37	1	19	17	13	12	9	-	-	-	-
14	Nigeria	69	7	36	26	49	43	18	-	7	7	-
15	Zaire	150	31	40	79	90	77	27	10	9	9	-
16	Übriges Afrika	799	104	373	322	504	454	193	9	67	67	-
17	Afrika zusammen	1 168	176	511	481	717	639	270	19	108	108	-
18	Amerika zusammen	64	14	24	26	47	45	10	-	12	12	-
19	Afghanistan	249	42	99	108	117	114	27	10	32	32	-
20	China	188	51	72	65	79	79	41	3	20	20	-
21	Indien	511	68	272	171	340	294	96	7	58	58	-
22	Iran	176	21	113	42	90	79	17	8	19	19	-
23	Libanon	218	36	99	83	91	86	37	3	20	20	-
24	Pakistan	287	54	124	109	202	174	70	4	35	35	-
25	Sri Lanka	11	-	10	1	1	-	1	-	-	-	-
26	Vietnam	2 397	307	1 191	899	858	722	299	1	189	189	-
27	Übriges Asien	221	38	110	73	125	109	40	4	27	27	-
28	Asien zusammen	4 258	617	2 090	1 551	1 903	1 657	628	40	400	400	-
29	Übrige Staaten; staatenlos	16	5	-	11	11	11	-	-	4	4	-
30	Unbekannt	377	58	168	151	146	141	61	2	30	30	-

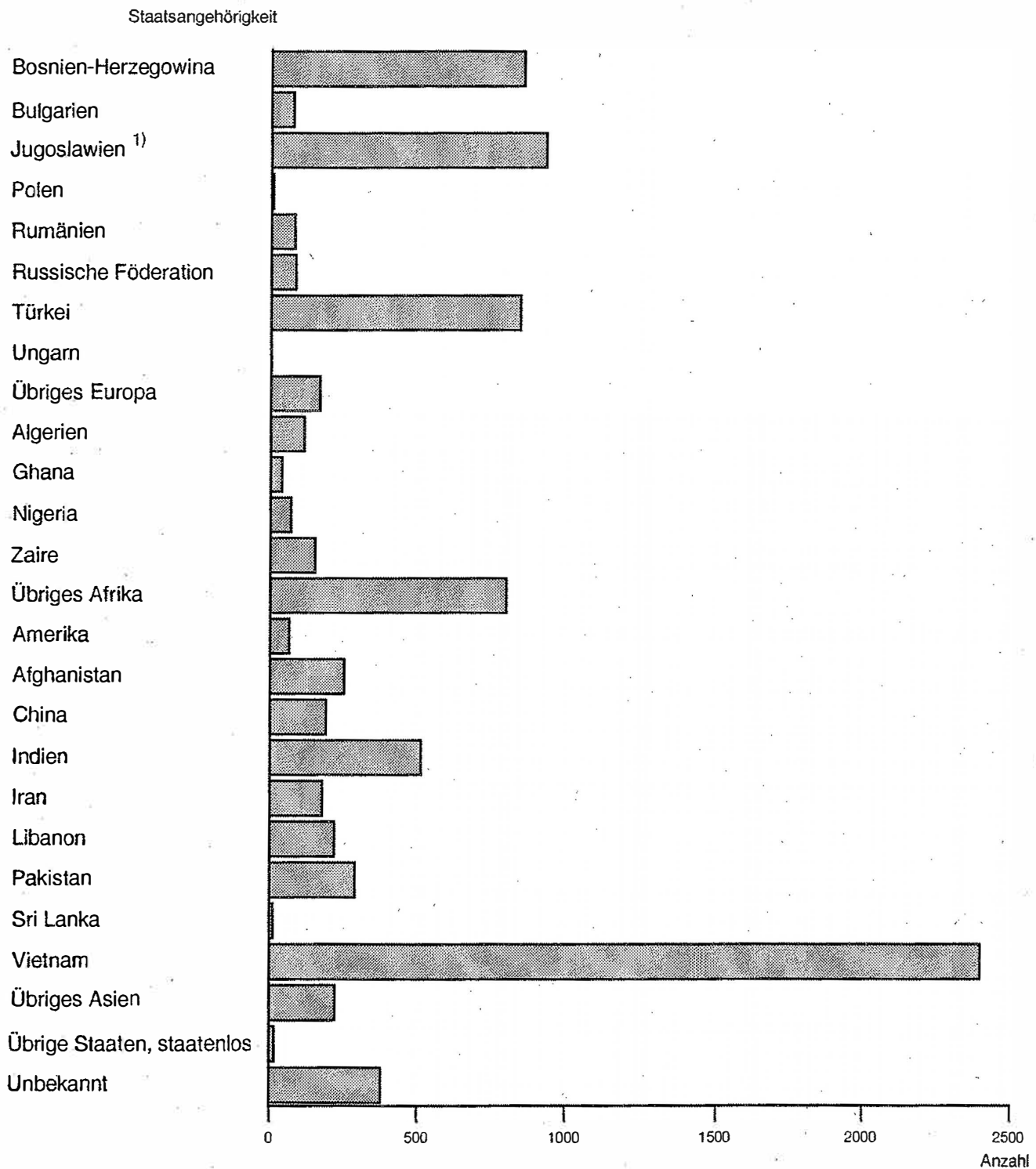
1) ohne Mehrfachzählungen

2) Serbien und Montenegro

Art und Form der Leistung, Staatsangehörigkeit und Trägerschaft

davon											Lfd. Nr.
leistungsempfänger							Empfänger von Hilfe zum Lebensunterhalt				
nach Art der Unterbringung							zusam- men	davon nach Art der Unterbringung			
vergleichbare Einrichtung			anderweitige Unterbringung					Auf- nahme- einrich- tung	vergleich- bare Einrich- tung	ander- weitige Unter- bringung	
zusam- men ¹⁾	und zwar nach Form der Leistung		zusam- men ¹⁾	und zwar nach Form der Leistung							
	Sach- leistung	Wert- gut- schein		Sach- leistung	Wert- gut- schein	Geld- leistung					
samt											
1 222	855	379	2 045	2 009	1 095	37	4 880	511	2 447	1 922	1
-	-	-	180	180	69	-	673	2	47	624	2
14	11	3	2	2	2	-	42	1	6	35	3
65	43	23	219	215	136	4	585	113	316	156	4
-	-	-	-	-	-	-	5	-	-	5	5
2	2	-	16	16	13	-	37	14	11	12	6
1	1	-	18	13	8	5	62	22	7	33	7
149	121	43	255	255	172	-	338	28	199	111	8
-	-	-	-	-	-	-	1	1	-	-	9
32	27	9	44	39	27	5	78	14	27	37	10
263	205	78	734	720	427	14	1 821	195	613	1 013	11
20	12	8	16	16	15	-	52	8	23	21	12
3	2	1	10	10	8	-	24	1	16	7	13
24	18	6	18	18	12	-	20	-	12	8	14
12	9	3	69	59	24	10	60	22	28	10	15
185	143	43	252	244	150	9	295	37	188	70	16
244	184	61	365	347	209	19	451	68	267	116	17
18	16	2	17	17	8	-	17	2	6	9	18
33	30	1	52	52	26	-	132	10	66	56	19
11	11	-	48	48	41	-	109	31	61	17	20
153	107	46	129	129	50	-	171	10	119	42	21
44	33	4	27	27	13	-	86	2	69	15	22
22	17	5	49	49	32	-	127	16	77	34	23
86	58	27	81	81	43	-	85	19	38	28	24
1	-	1	-	-	-	-	10	-	9	1	25
263	127	136	406	406	163	-	1 539	118	928	493	26
47	35	12	51	47	28	4	96	11	63	22	27
660	418	232	843	839	396	4	2 355	217	1 430	708	28
-	-	-	7	7	-	-	5	1	-	4	29
37	32	6	79	79	55	-	231	28	131	72	30

Regelleistungsempfänger am 31.12.1996 nach Staatsangehörigkeit



¹⁾ Serbien und Montenegro

Noch: 2. Regelleistungsempfänger am 31.12.1996 nach Art der Unterbringung, Art und Form der Leistung, Staatsangehörigkeit und Trägerschaft

Staats- angehörigkeit	Regelleistungsempfänger				davon						
	insge- samt	davon nach Art der			Grundleistungsempfänger						
		Auf- nahme- einrich- tung	ver- gleich- bare Einrich- tung	ander- weitige Unter- brin- gung	zusammen				davon nach Art der Unterbringung		
					zusam- men ¹⁾	und zwar nach Form der Leistung			zusam- men ¹⁾	und zwar nach Form der Leistung	
						Sach- leistung	Wert- gut- schein	Geld- leistung		Sach- leistung	Wert- gut- schein

2.2 darunter Überörtlicher Träger

Insgesamt	227	227	-	-	227	227	-	-	227	227	-
Bosnien- Herzegowina	1	1	-	-	1	1	-	-	1	1	-
Bulgarien	12	12	-	-	12	12	-	-	12	12	-
Jugoslawien ²⁾	14	14	-	-	14	14	-	-	14	14	-
Polen	1	1	-	-	1	1	-	-	1	1	-
Rumänien	22	22	-	-	22	22	-	-	22	22	-
Russische Föderation	-	-	-	-	-	-	-	-	-	-	-
Türkei	29	29	-	-	29	29	-	-	29	29	-
Ungarn	-	-	-	-	-	-	-	-	-	-	-
Übriges Europa	5	5	-	-	5	5	-	-	5	5	-
Europa zusammen	84	84	-	-	84	84	-	-	84	84	-
A Algerien	8	8	-	-	8	8	-	-	8	8	-
Ghana	-	-	-	-	-	-	-	-	-	-	-
Nigeria	1	1	-	-	1	1	-	-	1	1	-
Zaire	4	4	-	-	4	4	-	-	4	4	-
Übriges Afrika	30	30	-	-	30	30	-	-	30	30	-
Afrika zusammen	43	43	-	-	43	43	-	-	43	43	-
Amerika zusammen	4	4	-	-	4	4	-	-	4	4	-
Afghanistan	14	14	-	-	14	14	-	-	14	14	-
China	4	4	-	-	4	4	-	-	4	4	-
Indien	23	23	-	-	23	23	-	-	23	23	-
Iran	5	5	-	-	5	5	-	-	5	5	-
Libanon	6	6	-	-	6	6	-	-	6	6	-
Pakistan	15	15	-	-	15	15	-	-	15	15	-
Sri Lanka	-	-	-	-	-	-	-	-	-	-	-
Vietnam	7	7	-	-	7	7	-	-	7	7	-
Übriges Asien	12	12	-	-	12	12	-	-	12	12	-
Asien zusammen	86	86	-	-	86	86	-	-	86	86	-
Übrige Staaten; staatenlos	-	-	-	-	-	-	-	-	-	-	-
Unbekannt	10	10	-	-	10	10	-	-	10	10	-

1) ohne Mehrfachzählungen

2) Serbien und Montenegro

3. Regelleistungsempfänger am 31.12.1996 nach Stellung zum Haushaltsvorstand,

Lfd. Nr.	Merkmal	Insgesamt	Stellung zum Haushaltsvorstand			
			Haushalts- vorstand	Ehegatte(in)	Kind	sonstige Person
1	Insgesamt	8 920	5 970	829	1 885	236
2	unter 3	511	-	-	504	7
3	3 - 7	541	-	-	539	2
4	7 - 11	367	-	-	365	2
5	11 - 15	268	-	1	264	3
6	15 - 18	341	3	2	151	185
7	18 - 21	587	520	22	41	4
8	21 - 25	1 230	1 104	103	17	6
9	25 - 30	1 894	1 648	233	3	10
10	30 - 40	2 379	2 021	352	1	5
11	40 - 50	604	523	78	-	3
12	50 - 60	124	97	23	-	4
13	60 - 65	37	25	10	-	2
14	65 und älter	37	29	5	-	3
15	Durchschnittsalter	25,5	30,5	32,5	7,3	19,4
	Staatsangehörigkeit					
16	Bosnien-Herzegowina	855	349	160	326	20
17	Bulgarien	74	31	15	28	-
18	Jugoslawien ¹⁾	930	410	125	380	15
19	Polen	6	2	1	3	-
20	Rumänien	79	49	9	20	1
21	Russische Föderation	83	36	17	30	-
22	Türkei	845	552	60	180	53
23	Ungarn	1	1	-	-	-
24	Übriges Europa	164	126	14	20	4
25	Europa zusammen	3 037	1 556	401	987	93
26	Algerien	113	112	-	-	1
27	Ghana	37	33	-	4	-
28	Nigeria	69	61	1	2	5
29	Zaire	150	94	20	33	3
30	Übriges Afrika	799	660	22	64	53
31	Afrika zusammen	1 168	960	43	103	62
32	Amerika zusammen	64	50	4	10	-
33	Afghanistan	249	99	30	117	3
34	China	188	147	16	19	6
35	Indien	511	493	2	1	15
36	Iran	176	114	18	43	1
37	Libanon	218	148	18	47	5
38	Pakistan	287	271	1	5	10
39	Sri Lanka	11	10	-	-	1
40	Vietnam	2 397	1 649	259	472	17
41	Übriges Asien	221	172	13	30	6
42	Asien zusammen	4 258	3 103	357	734	64
43	Übrige Staaten; staatenlos	16	12	2	1	1
44	Unbekannt	377	289	22	50	16
45	Insgesamt	8 920	5 970	829	1 885	236

1) Serbien und Montenegro

aufenthaltsrechtlichem Status, Erwerbsstatus, Staatsangehörigkeit und Altersgruppe

und zwar nach							Lfd. Nr.
aufenthaltsrechtlichem Status				Erwerbsstatus			
Aufenthalts- gestattung	vollziehbar zur Ausreise verpflichtet	Familien- angehörige(r)	geduldete(r) Ausländer(in)	vollzeit- erwerbstätig	teiltzeit- erwerbstätig	nicht erwerbstätig	
6 611	275	530	1 504	2	8	8 910	1
280	15	120	96	-	-	511	2
270	13	132	126	-	-	541	3
189	3	89	86	-	-	367	4
153	4	42	69	-	-	268	5
257	4	32	48	-	-	341	6
502	13	7	65	1	1	585	7
1 074	19	17	120	-	2	1 228	8
1 548	64	36	246	1	2	1 891	9
1 823	104	41	411	-	3	2 376	10
423	35	12	134	-	-	604	11
68	1	2	53	-	-	124	12
11	-	-	26	-	-	37	13
13	-	-	24	-	-	37	14
26,2	28,6	11,8	26,8	23,0	28,5	25,5	15
114	-	8	733	-	-	855	16
27	18	16	13	-	-	74	17
660	17	145	108	-	1	929	18
6	-	-	-	-	-	6	19
49	18	2	10	-	-	79	20
60	-	7	16	-	-	83	21
752	3	66	24	-	-	845	22
1	-	-	-	-	-	1	23
143	2	10	9	-	2	162	24
1 812	58	254	913	-	3	3 034	25
104	1	-	8	-	-	113	26
30	2	-	5	-	-	37	27
61	1	-	7	-	-	69	28
140	1	9	-	-	-	150	29
734	5	15	45	-	-	799	30
1 069	10	24	65	-	-	1 168	31
58	-	2	4	-	-	64	32
226	-	15	8	-	-	249	33
167	1	7	13	1	4	183	34
483	3	2	23	-	-	511	35
163	-	11	2	-	-	176	36
172	1	15	30	1	-	217	37
278	2	-	7	-	-	287	38
11	-	-	-	-	-	11	39
1 628	199	178	392	-	1	2 396	40
197	1	8	15	-	-	221	41
3 325	207	236	490	2	5	4 251	42
16	-	-	-	-	-	16	43
331	-	14	32	-	-	377	44
6 611	275	530	1 504	2	8	8 910	45

4. Regelleistungsempfänger am 31.12.1996 nach Art der Leistung, Haushaltstyp, Geschlecht und Staatsangehörigkeit

Staatsangehörigkeit	Insgesamt	davon in Haushalten vom Typ							
		Ehepaare		einzeln nachgewiesene Haushaltsvorstände		Haushaltsvorstände mit Kindern unter 18 Jahren		sonstige Haushalte	
		ohne Kinder unter 18 Jahren	mit Kindern unter 18 Jahren	männlich	weiblich	männlich	weiblich	ohne Minderjährige	mit Minderjährigen

4.1 Regelleistungsempfänger insgesamt

Bosnien-Herzegowina	855	62	477	105	44	9	58	33	67
Bulgarien	74	2	57	12	3	-	-	-	-
Jugoslawien ¹⁾	930	18	466	251	12	10	58	20	95
Polen	6	-	5	1	-	-	-	-	-
Rumänien	79	6	19	35	3	-	4	-	12
Russische Föderation	83	4	54	14	4	2	5	-	-
Türkei	845	12	238	467	12	13	36	-	67
Ungarn	1	-	-	1	-	-	-	-	-
Übriges Europa	164	3	34	111	3	1	2	-	10
Europa zusammen	3 037	107	1 350	997	81	35	163	53	251
Algerien	113	-	-	112	-	-	-	-	1
Ghana	37	-	-	27	3	-	7	-	-
Nigeria	69	-	4	54	6	-	-	-	5
Zaire	150	10	56	61	10	2	8	-	3
Übriges Afrika	799	9	84	558	57	2	32	2	55
Afrika zusammen	1 168	19	144	812	76	4	47	2	64
Amerika zusammen	64	6	9	38	4	-	7	-	-
Afghanistan	249	2	139	58	3	2	25	-	20
China	188	12	31	90	32	-	10	4	9
Indien	511	2	3	491	-	-	-	-	15
Iran	176	10	50	70	14	-	21	3	8
Libanon	218	6	77	127	1	-	2	-	5
Pakistan	287	-	6	267	1	-	3	-	10
Sri Lanka	11	-	-	10	-	-	-	-	1
Vietnam	2 397	108	713	1 040	219	24	247	8	38
Übriges Asien	221	6	29	148	6	-	18	4	10
Asien zusammen	4 258	146	1 048	2 301	276	26	326	19	116
Übrige Staaten; staatenlos	16	2	3	10	-	-	-	-	1
Unbekannt	377	4	81	265	3	1	-	-	23
Insgesamt	8 920	284	2 635	4 423	440	66	543	74	455

1) Serbien und Montenegro

Noch: 4. Regelleistungsempfänger am 31.12.1996 nach Art der Leistung, Haushaltstyp, Geschlecht und Staatsangehörigkeit

Staatsangehörigkeit	Insgesamt	davon in Haushalten vom Typ ...							
		Ehepaare		einzeln nachgewiesene Haushaltsvorstände		Haushaltsvorstände mit Kindern unter 18 Jahren		sonstige Haushalte	
		ohne Kinder unter 18 Jahren	mit Kindern unter 18 Jahren	männlich	weiblich	männlich	weiblich	ohne Minderjährige	mit Minderjährigen

4.2 Grundleistungsempfänger

Bosnien-Herzegowina	182	12	91	29	8	3	11	9	19
Bulgarien	32	-	21	9	2	-	-	-	-
Jugoslawien ¹⁾	345	6	176	96	4	-	26	3	34
Polen	1	-	-	1	-	-	-	-	-
Rumänien	42	4	3	30	2	-	2	-	1
Russische Föderation	21	4	15	1	1	-	-	-	-
Türkei	507	4	121	297	9	3	22	-	51
Ungarn	-	-	-	-	-	-	-	-	-
Übriges Europa	86	3	4	73	1	-	-	-	5
Europa zusammen	1 216	33	431	536	27	6	61	12	110
Algerien	61	-	-	60	-	-	-	-	1
Ghana	13	-	-	5	1	-	7	-	-
Nigeria	49	-	-	40	4	-	-	-	5
Zaire	90	6	31	38	7	2	4	-	2
Übriges Afrika	504	9	49	319	50	-	27	2	48
Afrika zusammen	717	15	80	462	62	2	38	2	56
Amerika zusammen	47	4	4	29	3	-	7	-	-
Afghanistan	117	-	54	32	1	2	22	-	6
China	79	2	6	44	19	-	4	-	4
Indien	340	-	-	330	-	-	-	-	10
Iran	90	6	28	33	6	-	10	-	7
Libanon	91	2	25	61	-	-	-	-	3
Pakistan	202	-	-	188	1	-	3	-	10
Sri Lanka	1	-	-	-	-	-	-	-	1
Vietnam	858	44	218	403	78	12	77	6	20
Übriges Asien	125	4	14	82	5	-	6	4	10
Asien zusammen	1 903	58	345	1 173	110	14	122	10	71
Übrige Staaten; staatenlos	11	2	-	8	-	-	-	-	1
Unbekannt	146	4	26	101	3	1	-	-	11
Insgesamt	4 040	116	886	2 309	205	23	228	24	249

1) Serbien und Montenegro

Noch: 4. Regelleistungsempfänger am 31.12.1996 nach Art der Leistung, Haushaltstyp, Geschlecht und Staatsangehörigkeit

Staatsangehörigkeit	insgesamt	davon in Haushalten vom Typ ...							
		Ehepaare		einzeln nachgewiesene Haushaltsvorstände		Haushaltsvorstände mit Kindern unter 18 Jahren		sonstige Haushalte	
		ohne Kinder unter 18 Jahren	mit Kindern unter 18 Jahren	männlich	weiblich	männlich	weiblich	ohne Minderjährige	mit Minderjährigen

4.3 Empfänger von Hilfe zum Lebensunterhalt

Bosnien-Herzegowina	673	50	386	76	36	6	47	24	48
Bulgarien	42	2	36	3	1	-	-	-	-
Jugoslawien ¹⁾	585	12	290	155	8	10	32	17	61
Polen	5	-	5	-	-	-	-	-	-
Rumänien	37	2	16	5	1	-	2	-	11
Russische Föderation	62	-	39	13	3	2	5	-	-
Türkei	338	8	117	170	3	10	14	-	16
Ungarn	1	-	-	1	-	-	-	-	-
Übriges Europa	78	-	30	38	2	1	2	-	5
Europa zusammen	1 821	74	919	461	54	29	102	41	141
Algerien	52	-	-	52	-	-	-	-	-
Ghana	24	-	-	22	2	-	-	-	-
Nigeria	20	-	4	14	2	-	-	-	-
Zaire	60	4	25	23	3	-	4	-	1
Übriges Afrika	295	-	35	239	7	2	5	-	7
Afrika zusammen	451	4	64	350	14	2	9	-	8
Amerika zusammen	17	2	5	9	1	-	-	-	-
Afghanistan	132	2	85	26	2	-	3	-	14
China	109	10	25	46	13	-	6	4	5
Indien	171	2	3	161	-	-	-	-	5
Iran	86	4	22	37	8	-	11	3	1
Libanon	127	4	52	66	1	-	2	-	2
Pakistan	85	-	6	79	-	-	-	-	-
Sri Lanka	10	-	-	10	-	-	-	-	-
Vietnam	1 539	64	495	637	141	12	170	2	18
Übriges Asien	96	2	15	66	1	-	12	-	-
Asien zusammen	2 355	88	703	1 128	166	12	204	9	45
Übrige Staaten; staatenlos	5	-	3	2	-	-	-	-	-
Unbekannt	231	-	55	164	-	-	-	-	12
Insgesamt	4 880	168	1 749	2 114	235	43	315	50	206

1) Serbien und Montenegro

5. Haushalte der Regelleistungsempfänger am 31.12.1996 nach Art des eingesetzten Einkommens, der Unterbringung und Haushaltstyp

[illegible]

Aufnahmeeinrichtungen

Ehepaare ohne Kinder unter 18 Jahren	23	23	-	12	12	-	11	11	-
Ehepaare mit Kindern unter 18 Jahren	80	79	1	29	29	-	51	50	1
Einzel nachgewiesene Haushaltsvorstände									
männlich	687	683	4	475	475	-	212	208	4
weiblich	65	65	-	42	42	-	23	23	-
Haushaltsvorstände mit Kindern unter 18 Jahren									
männlich	4	4	-	2	2	-	2	2	-
weiblich	22	22	-	13	13	-	9	9	-
Sonstige Haushalte ohne Minderjährige	4	4	-	3	3	-	1	1	-
Sonstige Haushalte mit Minderjährigen	46	46	-	37	37	-	9	9	-
Haushalte zusammen	931	926	5	613	613	-	318	313	5
Haushalte mit Minderjährigen	152	151	1	81	81	-	71	70	1
Haushalte ohne Minderjährige	779	775	4	532	532	-	247	243	4

Vergleichbare Einrichtungen

Ehepaare ohne Kinder unter 18 Jahren	43	42	1	14	14	-	29	28	1
Ehepaare mit Kindern unter 18 Jahren	210	210	-	33	33	-	177	177	-
Einzel nachgewiesene Haushaltsvorstände									
männlich	2 130	2 128	2	864	864	-	1 266	1 264	2
weiblich	194	194	-	66	66	-	128	128	-
Haushaltsvorstände mit Kindern unter 18 Jahren									
männlich	8	8	-	-	-	-	8	8	-
weiblich	89	89	-	23	23	-	66	66	-
Sonstige Haushalte ohne Minderjährige	10	10	-	1	1	-	9	9	-
Sonstige Haushalte mit Minderjährigen	101	101	-	66	66	-	35	35	-
Haushalte zusammen	2 785	2 782	3	1 067	1 067	-	1 718	1 715	3
Haushalte mit Minderjährigen	408	408	-	122	122	-	286	286	-
Haushalte ohne Minderjährige	2 377	2 374	3	945	945	-	1 432	1 429	3

Noch: 5. Haushalte der Regelleistungsempfänger am 31.12.1996 nach Art des eingesetzten Einkommens, der Unterbringung und Haushaltstyp

Haushaltstyp	Haushalte der								
	Regelleistungsempfänger			davon					
				Grundleistungsempfänger			Empfänger von Hilfen zum Lebensunterhalt		
	insgesamt	ohne eingesetztes Einkommen	mit eingesetztem Einkommen	zusammen	ohne eingesetztes Einkommen	mit eingesetztem Einkommen	zusammen	ohne eingesetztes Einkommen	mit eingesetztem Einkommen
		aus Erwerbstätigkeit			aus Erwerbstätigkeit			aus Erwerbstätigkeit	

Anderweitige Einrichtungen

Ehepaare ohne Kinder unter 18 Jahren	76	76	-	32	32	-	44	44	-
Ehepaare mit Kindern unter 18 Jahren	357	356	1	153	153	-	204	203	1
Einzel nachgewiesene Haushaltsvorstände									
männlich	1 606	1 604	2	970	970	-	636	634	2
weiblich	181	181	-	97	97	-	84	84	-
Haushaltsvorstände mit Kindern unter 18 Jahren									
männlich	13	13	-	9	9	-	4	4	-
weiblich	103	103	-	45	45	-	58	58	-
Sonstige Haushalte ohne Minderjährige	14	14	-	5	5	-	9	9	-
Sonstige Haushalte mit Minderjährigen	106	106	-	75	75	-	31	31	-
Haushalte zusammen	2 456	2 453	3	1 386	1 386	-	1 070	1 067	3
Haushalte mit Minderjährigen	579	578	1	282	282	-	297	296	1
Haushalte ohne Minderjährige	1 877	1 875	2	1 104	1 104	-	773	771	2

Insgesamt

Ehepaare ohne Kinder unter 18 Jahren	142	141	1	58	58	-	84	83	1
Ehepaare mit Kindern unter 18 Jahren	647	645	2	215	215	-	432	430	2
Einzel nachgewiesene Haushaltsvorstände									
männlich	4 423	4 415	8	2 309	2 309	-	2 114	2 106	8
weiblich	440	440	-	205	205	-	235	235	-
Haushaltsvorstände mit Kindern unter 18 Jahren									
männlich	25	25	-	11	11	-	14	14	-
weiblich	214	214	-	81	81	-	133	133	-
Sonstige Haushalte ohne Minderjährige	28	28	-	9	9	-	19	19	-
Sonstige Haushalte mit Minderjährigen	253	253	-	178	178	-	75	75	-
Haushalte zusammen	6 172	6 161	11	3 066	3 066	-	3 106	3 095	11
Haushalte mit Minderjährigen	1 139	1 137	2	485	485	-	654	652	2
Haushalte ohne Minderjährige	5 033	5 024	9	2 581	2 581	-	2 452	2 443	9

6. Regelleistungsempfänger am 31.12.1996 nach Art der Leistung,

Lfd. Nr.	Alter von ... bis unter ... Jahren	Insgesamt	davon mit einer bisherigen Dauer der							
			unter 1	1 - 2	2 - 3	3 - 4	4 - 5	5 - 6	6 - 7	7 - 8

6.1 Regelleistungsempfänger										
1	Insgesamt	8 920	707	556	539	331	284	291	265	264
2	unter 3	511	34	31	35	28	20	8	13	13
3	3 - 7	541	32	23	28	14	13	4	18	7
4	7 - 11	367	22	16	21	7	7	2	15	11
5	11 - 15	268	12	11	11	2	5	3	9	6
6	15 - 18	341	34	22	30	19	18	16	11	13
7	18 - 21	587	67	41	44	26	25	37	24	30
8	21 - 25	1 230	123	124	112	57	52	65	37	44
9	25 - 30	1 894	162	128	108	84	69	78	53	60
10	30 - 40	2 379	168	134	111	81	64	64	68	62
11	40 - 50	604	48	17	34	12	10	13	14	14
12	50 - 60	124	5	8	2	1	1	1	2	1
13	60 - 65	37	-	1	-	-	-	-	-	-
14	65 und älter	37	-	-	3	-	-	-	1	3
15	Durchschnittsalter	25,5	25,3	24,8	24,1	23,9	23,8	25,8	24,1	25,3

6.2 Grundleistungs										
16	Insgesamt	4 040	532	357	316	162	160	176	163	152
17	unter 3	176	15	14	13	4	5	2	6	2
18	3 - 7	183	21	12	10	6	6	1	7	1
19	7 - 11	141	14	8	9	3	-	-	7	3
20	11 - 15	109	8	10	8	1	1	-	6	2
21	15 - 18	203	33	16	21	12	14	14	6	9
22	18 - 21	337	52	30	31	13	12	25	18	21
23	21 - 25	691	93	90	73	38	36	46	30	33
24	25 - 30	894	130	81	62	44	45	47	38	38
25	30 - 40	1 000	128	77	67	35	35	34	34	37
26	40 - 50	252	35	14	20	6	5	6	9	3
27	50 - 60	40	3	5	2	-	1	1	1	1
28	60 - 65	4	-	-	-	-	-	-	-	-
29	65 und älter	10	-	-	-	-	-	-	1	2
30	Durchschnittsalter	25,4	25,9	25,0	24,9	24,9	25,3	25,7	24,6	26,4

6.3 Empfänger von Hilfe										
31	Insgesamt	4 880	175	199	223	169	124	115	102	112
32	unter 3	335	19	17	22	24	15	6	7	11
33	3 - 7	358	11	11	18	8	7	3	11	6
34	7 - 11	226	8	8	12	4	7	2	8	8
35	11 - 15	159	4	1	3	1	4	3	3	4
36	15 - 18	138	1	6	9	7	4	2	5	4
37	18 - 21	250	15	11	13	13	13	12	6	9
38	21 - 25	539	30	34	39	19	16	19	7	11
39	25 - 30	1 000	32	47	46	40	24	31	15	22
40	30 - 40	1 379	40	57	44	46	29	30	34	25
41	40 - 50	352	13	3	14	6	5	7	5	11
42	50 - 60	84	2	3	-	1	-	-	1	-
43	60 - 65	33	-	1	-	-	-	-	-	-
44	65 und älter	27	-	-	3	-	-	-	-	1
45	Durchschnittsalter	25,5	23,8	24,6	23,1	22,9	21,9	25,9	23,3	23,8

der bisherigen Dauer der Leistungsgewährung und Alter

Leistungsgewährung von ... bis unter ... Monaten									Durchschnittliche bisherige Dauer der Leistungs- gewährung	Lfd. Nr.
8 - 9	9 - 10	10 - 11	11 - 12	12 - 15	15 - 18	18 - 21	21 - 24	24 und mehr		
insgesamt										
228	318	336	259	614	437	438	439	2 614	16,0	1
15	17	14	13	39	25	26	24	156	16,3	2
10	18	18	13	27	25	20	26	245	20,2	3
3	11	11	15	21	21	19	19	146	18,8	4
3	2	4	5	16	19	20	19	121	21,1	5
13	8	19	8	18	13	12	7	80	13,1	6
16	32	25	23	56	28	23	19	71	10,7	7
39	51	59	44	84	62	54	54	169	11,1	8
44	70	80	45	139	95	92	87	500	15,1	9
67	87	80	60	156	110	135	123	809	17,6	10
16	19	17	23	50	22	30	38	227	18,9	11
2	2	8	6	4	11	4	12	54	21,4	12
-	-	-	2	2	3	2	6	21	25,7	13
-	1	1	2	2	3	1	5	15	21,0	14
25,5	25,4	25,5	26,1	25,5	25,4	25,9	27,3	25,9	x	15
empfänger										
129	207	146	79	168	172	136	141	844	12,6	16
6	10	3	3	10	8	3	6	66	17,3	17
9	8	2	4	6	8	2	6	74	17,6	18
2	5	2	7	7	8	11	8	47	17,5	19
2	2	2	3	7	5	6	4	42	18,2	20
10	7	10	2	6	3	7	-	33	10,0	21
10	29	15	7	26	11	9	4	24	8,4	22
25	43	35	14	24	29	13	13	56	8,1	23
24	44	39	11	27	44	26	31	163	11,7	24
33	44	28	21	42	48	43	52	242	14,2	25
7	12	8	5	12	7	14	12	77	15,9	26
1	2	2	2	-	1	1	2	15	17,8	27
-	-	-	-	1	-	-	2	1	24,3	28
-	1	-	-	-	-	1	1	4	20,8	29
24,3	25,3	26,0	24,7	24,6	25,1	27,3	28,5	24,9	x	30
zum Lebensunterhalt										
99	111	190	180	446	265	302	298	1 770	18,8	31
9	7	11	10	29	17	23	18	90	15,8	32
1	10	16	9	21	17	18	20	171	21,5	33
1	6	9	8	14	13	8	11	99	19,7	34
1	-	2	2	9	14	14	15	79	23,1	35
3	1	9	6	12	10	5	7	47	17,6	36
6	3	10	16	30	17	14	15	47	13,9	37
14	8	24	30	60	33	41	41	113	14,8	38
20	26	41	34	112	51	66	56	337	18,2	39
34	43	52	39	114	62	92	71	567	20,1	40
9	7	9	18	38	15	16	26	150	20,9	41
1	-	6	4	4	10	3	10	39	23,1	42
-	-	-	2	1	3	2	4	20	25,8	43
-	-	1	2	2	3	-	4	11	21,1	44
27,0	25,5	25,1	26,8	25,9	25,6	25,3	26,8	26,3	x	45

7. Regelleistungsempfänger am 31.12.1996 nach

Lfd. Nr.	Verwaltungsbezirk	Insge- samt	Grundleistungsempfänger					
			zusam- men	und zwar				
				männ- lich	weib- lich	im Alter von ... bis unter ... Jahren		
						unter 18	18 - 50	50 und älter
1	Land Brandenburg	8 920	4 040	3 115	925	812	3 174	54
2	Kreisfreie Städte	1 819	1 306	895	411	355	922	29
3	Brandenburg an der Havel	529	524	339	185	144	368	12
4	Cottbus	388	100	70	30	35	64	1
5	Frankfurt (Oder)	293	73	58	15	16	55	2
6	Potsdam	609	609	428	181	160	435	14
7	Landkreise	7 101	2 734	2 220	514	457	2 252	25
8	Barnim	414	93	69	24	28	64	1
9	Dahme-Spreewald	601	136	127	9	10	126	-
10	Elbe-Elster	416	416	330	86	67	345	4
11	Havelland	431	74	67	7	11	63	-
12	Märkisch-Oderland	481	246	188	58	50	192	4
13	Oberhavel	210	103	76	27	19	83	1
14	Oberspreewald-Lausitz	476	75	67	8	14	60	1
15	Oder-Spree ¹⁾	789	349	292	57	48	296	5
16	Ostprignitz-Ruppin	778	86	68	18	14	72	-
17	Potsdam-Mittelmark	589	286	243	43	27	258	1
18	Prignitz	399	397	307	90	88	304	5
19	Spree-Neiße	516	211	163	48	41	169	1
20	Teltow-Fläming	365	118	97	21	13	104	1
21	Uckermark	636	144	126	18	27	116	1

1) einschließlich des überörtlichen Trägers

ausgewählten Merkmalen und regionaler Gliederung

davon										Lfd. Nr.
		Empfänger von Hilfe zum Lebensunterhalt								
		zusam- men	und zwar							
erwerbs- tätig	in Einrich- tungen		männ- lich	weib- lich	im Alter von ... bis unter ... Jahren			erwerbs- tätig	in Einrich- tungen	
					unter 18	18 - 50	50 und älter			
-	1 995	4 880	3 378	1 502	1 216	3 520	144	10	2 958	1
-	170	513	357	156	132	368	13	5	490	2
-	-	5	2	3	-	1	4	-	-	3
-	97	288	199	89	80	201	7	5	270	4
-	73	220	156	64	52	166	2	-	220	5
-	-	-	-	-	-	-	-	-	-	6
-	1 825	4 367	3 021	1 346	1 084	3 152	131	5	2 468	7
-	-	321	241	80	67	241	13	-	1	8
-	136	465	337	128	99	363	3	-	441	9
-	370	-	-	-	-	-	-	-	-	10
-	74	357	265	92	63	275	19	-	327	11
-	4	235	173	62	58	174	3	1	-	12
-	100	107	78	29	30	75	2	-	105	13
-	75	401	263	138	102	297	2	-	396	14
-	349	440	270	170	152	263	25	-	264	15
-	-	692	414	278	205	452	35	-	-	16
-	286	303	227	76	66	229	8	3	227	17
-	-	2	-	2	1	1	-	-	-	18
-	203	305	219	86	74	226	5	-	226	19
-	84	247	198	49	46	201	-	1	112	20
-	144	492	336	156	121	355	16	-	369	21

8. Haushalte der Regelleistungsempfänger am 31.12.1996

Lfd. Nr.	Verwaltungsbezirk	Insgesamt	davon			
			Ehepaare		einzelnenachgewiesene Haushaltsvorstände	
			ohne Kinder unter 18 Jahren	mit Kindern unter 18 Jahren	männlich	weiblich
1	Land Brandenburg	6 172	142	647	4 423	440
2	Kreisfreie Städte	1 139	35	167	751	83
3	Brandenburg an der Havel	299	13	56	188	18
4	Cottbus	223	9	41	144	14
5	Frankfurt (Oder)	206	7	21	137	18
6	Potsdam	411	6	49	282	33
7	Landkreise	5 033	107	480	3 672	357
8	Barnim	282	6	33	214	12
9	Dahme-Spreewald	450	7	41	346	25
10	Elbe-Elster	328	4	17	262	24
11	Havelland	336	7	19	266	25
12	Märkisch-Oderland	339	9	35	237	22
13	Oberhavel	145	2	13	108	9
14	Oberspreewald-Lausitz	333	5	34	217	35
15	Oder-Spree ¹⁾	514	22	64	344	35
16	Ostprignitz-Ruppin	456	18	80	267	49
17	Potsdam-Mittelmark	465	5	29	378	34
18	Prignitz	299	7	15	220	23
19	Spree-Neiße	372	3	35	270	29
20	Teltow-Fläming	278	6	20	230	11
21	Uckermark	436	6	45	313	24

1) einschließlich des überörtlichen Trägers

nach Haushaltstyp und regionaler Gliederung

Haushalte vom Typ				Haushalte		Lfd. Nr.
Haushaltsvorstände mit Kindern unter 18 Jahren		sonstige Haushalte				
männlich	weiblich	ohne Minder- jährige	mit Minder- jährigen	ohne Minder- jährige	mit Minder- jährigen	
25	214	28	253	5 033	1 139	1
6	39	7	51	876	263	2
1	12	4	7	223	76	3
-	7	1	7	168	55	4
2	7	1	13	163	43	5
3	13	1	24	322	89	6
19	175	21	202	4 157	876	7
1	5	1	10	233	49	8
2	13	1	15	379	71	9
1	6	2	12	292	36	10
2	10	1	6	299	37	11
2	15	-	19	268	71	12
-	9	-	4	119	26	13
3	29	-	10	257	76	14
2	12	3	32	404	110	15
3	31	1	7	335	121	16
-	5	2	12	419	46	17
1	9	-	24	250	49	18
-	11	3	21	305	67	19
1	5	-	5	247	31	20
1	15	7	25	350	86	21

9. Haushalte der Regelleistungsempfänger am 31.12.1996 nach Art der Leistung, eingesetztem Einkommen, Art der Unterbringung und regionaler Gliederung

Verwaltungsbezirk	Insgesamt	und zwar Haushalte						
		der Grundleistungsempfänger	der Empfänger laufender Hilfe zum Lebensunterhalt	mit eingesetztem Einkommen und Vermögen	ohne eingesetztes Einkommen und Vermögen	in Aufnahme-einrichtungen	in vergleichbaren Einrichtungen	mit anderweitiger Unterbringung
Land Brandenburg	6 172	3 066	3 106	11	6 161	931	2 785	2 456
Kreisfreie Städte	1 139	823	316	6	1 133	415	-	724
Brandenburg an der Havel	299	295	4	-	299	-	-	299
Cottbus	223	57	166	6	217	209	-	14
Frankfurt (Oder)	206	60	146	-	206	206	-	-
Potsdam	411	411	-	-	411	-	-	411
Landkreise	5 033	2 243	2 790	5	5 028	516	2 785	1 732
Barnim	282	60	222	-	282	1	-	281
Dahme-Spreewald	450	133	317	-	450	2	441	7
Elbe-Elster	328	328	-	-	328	291	-	37
Havelland	336	67	269	1	335	13	312	11
Märkisch-Oderland	339	185	154	1	338	1	1	337
Oberhavel	145	81	64	-	145	-	143	2
Oberspreewald-Lausitz	333	64	269	-	333	-	330	3
Oder-Spree ¹⁾	514	304	210	-	514	206	238	70
Ostprignitz-Ruppin	456	69	387	-	456	-	-	456
Potsdam-Mittelmark	465	253	212	2	463	-	424	41
Prignitz	299	298	1	-	299	-	-	299
Spree-Neiße	372	176	196	-	372	2	334	36
Teltow-Fläming	278	97	181	1	277	-	168	110
Uckermark	436	128	308	-	436	-	394	42

1) einschließlich des überörtlichen Trägers

