

Statistische Berichte

K 19-j/95

**Leistungen an Asylbewerber
im Land Brandenburg**

1995

Teil 2: Empfänger von Regelleistungen

Erarbeitet:

Landesamt für Datenverarbeitung und Statistik Brandenburg
Dezernat Gesundheit, Sozialleistungen, Rechtspflege

Herausgeber:

Landesamt für Datenverarbeitung und Statistik Brandenburg
Dezernat Öffentlichkeitsarbeit
Postfach 60 10 52
14410 Potsdam

Telefon: (0331) 39 403 - 405
Fax: (0331) 39 418
BTX: *47474#
E-Mail: Info@lds.brandenburg.de

Erschienen im März 1997
Preis: 6,00 DM

Nachdruck, auch im Auszug, nur mit Quellenangabe gestattet!

Inhalt

Seite

Zeichenerklärung/Abkürzung	4
Erläuterungen	5
Gesamtübersicht	7
Grafiken	
Regelleistungsempfänger am 31.12.1995 nach Staatsangehörigkeit	9
Regelleistungsempfänger am 31.12.1995 nach Art der Unterbringung, Art der Leistung, Form der Leistung sowie der bisherigen Dauer der Leistungsgewährung	10
Regelleistungsempfänger am 31.12.1995 nach der Trägerschaft sowie der regionalen Gliederung	11
1. Regelleistungsempfänger am 31.12.1995 nach Art der Unterbringung, Art und Form der Leistung, Geschlecht, Altersgruppe und Trägerschaft	
1.1 Insgesamt	12
1.2 Überörtlicher Träger	12
2. Regelleistungsempfänger am 31.12.1995 nach Art der Unterbringung, Art und Form der Leistung, Staatsangehörigkeit und Trägerschaft	
2.1 Insgesamt	14
2.2 Überörtlicher Träger	17
3. Regelleistungsempfänger am 31.12.1995 nach Stellung zum Haushaltsvorstand, aufenthaltsrechtlichem Status, Erwerbsstatus, Staatsangehörigkeit und Altersgruppe	18
4. Regelleistungsempfänger am 31.12.1995 nach Art der Leistung, Haushaltstyp, Geschlecht und Staatsangehörigkeit	
4.1 Regelleistungsempfänger insgesamt	21
4.2 Grundleistungsempfänger	22
4.3 Empfänger von Hilfe zum Lebensunterhalt	23
5. Haushalte der Regelleistungsempfänger am 31.12.1995 nach Art des eingesetzten Einkommens, der Unterbringung und Haushaltstyp	24
6. Regelleistungsempfänger am 31.12.1995 nach Art der Leistung, der bisherigen Dauer der Leistungsgewährung und Alter	
6.1 Regelleistungsempfänger insgesamt	26
6.2 Grundleistungsempfänger	26
6.3 Empfänger von Hilfen zum Lebensunterhalt	26
7. Regelleistungsempfänger am 31.12.1995 nach ausgewählten Merkmalen und regionaler Gliederung	28
8. Haushalte der Regelleistungsempfänger am 31.12.1995 nach Haushaltstyp und regionaler Gliederung	30
9. Haushalte der Regelleistungsempfänger am 31.12.1995 nach Art der Leistung, eingesetztem Einkommen, Art der Unterbringung und regionaler Gliederung	32

Zeichenerklärung (nach DIN 55 301)

- nichts vorhanden (genau null)
- x Tabellenfach gesperrt, weil Aussage nicht sinnvoll

Abkürzung

AsylbLG - Asylbewerberleistungsgesetz

Erläuterungen

Vorbemerkungen

Ab dem Berichtsjahr 1994 wurde die Sozialhilfestatistik grundlegend neu strukturiert, d.h. die Statistik wurde erweitert und das Verfahren verändert, wobei das Hauptgewicht der Reform bei der Empfängerstatistik lag. Gleichzeitig wurden auf der Grundlage des „Gesetzes zur Neuordnung der Leistungen an Asylbewerber - Asylbewerberleistungsgesetz (AsylbLG)“ Asylbewerber aus der Sozialhilfestatistik herausgelöst und in eigenständiger Statistik nachgewiesen.

Asylbewerber haben somit seit November 1993 keinen Anspruch mehr auf Sozialhilfe nach dem Bundessozialhilfegesetz sondern nur noch auf die niedrigeren Kostensätze gemäß dem AsylbLG.

Sowohl die Sozialhilfestatistik als auch die Asylbewerberleistungsstatistik gliedern sich in die Teile:

- I - Ausgaben und Einnahmen,
- II - Empfänger.

Ein Vergleich der Daten zur Statistik der Sozialhilfe bis zum Berichtsjahr 1993 ist nicht mehr uneingeschränkt möglich.

In diesem statistischen Bericht werden die Empfänger von Regelleistungen gemäß AsylbLG publiziert.

Rechtsgrundlagen

Rechtsgrundlage der Statistik ist § 12 des AsylbLG vom 30. Juni 1993 (BGBl. I S. 1074), das durch Artikel 9 des Gesetzes vom 21. Dezember 1993 (BGBl. I S. 2374) geändert wurde, in Verbindung mit dem Gesetz über die Statistik für Bundeszwecke (Bundesstatistikgesetz - BStatG) vom 22. Januar 1987 (BGBl. I S. 462, 565) zuletzt geändert durch Artikel 6 Abs. 36 des Gesetzes vom 27. Dezember 1993 (BGBl. I S. 2378, 1994, BGBl. I S. 2439).

Ziel der Statistik

Mit der Erhebung werden umfassende Daten der Leistungsberechtigten nach dem AsylbLG erfaßt und gleichzeitig die sozialen und finanziellen Auswirkungen des neuen Asylrechts widerspiegelt.

Methodische Hinweise

Die Leistungsempfänger der Asylbewerber werden je gewährter Hilfeart als Empfänger von Regelleistungen und/oder als Empfänger von besonderen Leistungen in getrennten Jahreserhebungen erfaßt.

Regelleistungsempfänger werden als Bestandserhebung zum 31. Dezember des laufenden Jahres nachgewiesen. Darüber hinaus ist zur Entwicklung der Leistungsberechtigten im Zeitablauf, durch das Erfassen von Zu- und Abgängen der Asylbewerber, eine vierteljährliche Fortschreibung der Jahresbestandsdaten vorgesehen.

Erhebungsverfahren und Inhalte der Asylbewerberleistungsstatistik sind unter Beachtung der Sachzwänge der Sozialhilfestatistik angepaßt.

Die Gegenüberstellung der Asylbewerber, abgelehnter Bewerber, die zur Ausreise verpflichtet sind sowie der geduldeten Ausländer läßt insbesondere im regionalen Vergleich zum Vorjahr erkennen, daß es bei der Erfassung der Daten im Jahre 1994 geringfügige Untererfassungen gab und die Formen der Leistungsbezüge nicht entsprechend der gesetzlichen Grundlage erfaßt wurden.

In der kreisfreien Stadt Potsdam und im Landkreis Prignitz wurden grundsätzlich alle Leistungsempfänger nach § 1 des AsylbLG nachgewiesen. Empfänger von Leistungen gemäß § 2 AsylbLG (mit einer Duldung zum Aufenthalt in der Bundesrepublik bzw. mit noch nicht entschiedenen Anträgen nach zwölfmonatiger Antragstellung) wurden nicht mit der amtlichen Statistik belegt.

Definitionen

Regelleistungen

Regelleistungen werden in Abhängigkeit von der Rechtsgrundlage der Leistungsberechtigung als:

- Leistungen in besonderen Fällen oder
- Grundleistungen

gewährt.

Leistungen in besonderen Fällen

Die Leistungen in besonderen Fällen werden, gemäß § 2 AsylbLG, den Leistungsberechtigten anstelle der Grundleistungen als laufende Hilfe zum Lebensunterhalt und/oder als Hilfe in besonderen Lebenslagen in Anlehnung an das Bundessozialhilfegesetz gewährt (Asylbewerber, deren Entscheidung des Antrages nach zwölf monatiger Antragstellung noch aussteht und wenn eine Duldung für den Aufenthalt vorliegt).

Grundleistungen

Die Grundleistungen werden, gemäß § 3 AsylbLG, den Leistungsberechtigten (mit einer Aufenthaltsgestattung oder vollziehbaren Ausreiseverpflichtung) für den notwendigen Bedarf an Ernährung, Unterkunft, Kleidung, Gesundheits- und Körperpflege sowie Gebrauchs- und Verbrauchsgütern des Haushalts gewährt.

Die Leistungen werden, in abgestufter Rangfolge als Sachleistungen, in Form von Wertgutscheinen oder ausnahmsweise - bei einer Unterbringung außerhalb einer Einrichtung - als Geldleistungen erbracht.

Aufnahmeeinrichtungen

Einrichtungen, in denen Asylbegehrende gemäß § 44 Asylverfahrensgesetz bis zur abschließenden Bearbeitung des Asylantrages untergebracht sind.

Vergleichbare Einrichtungen

Andere Einrichtungen und Einzelwohnungen mit Sachleistungsgewährung und Vergabe von Wertgutscheinen.

Anderweitige Unterbringung

Unterbringungen, z.B. Gemeinschaftsunterkünfte ohne Gemeinschaftsverpflegung, Einzelwohnungen mit Sach- und Geldleistungsgewährung und Vergabe von Wertgutscheinen.

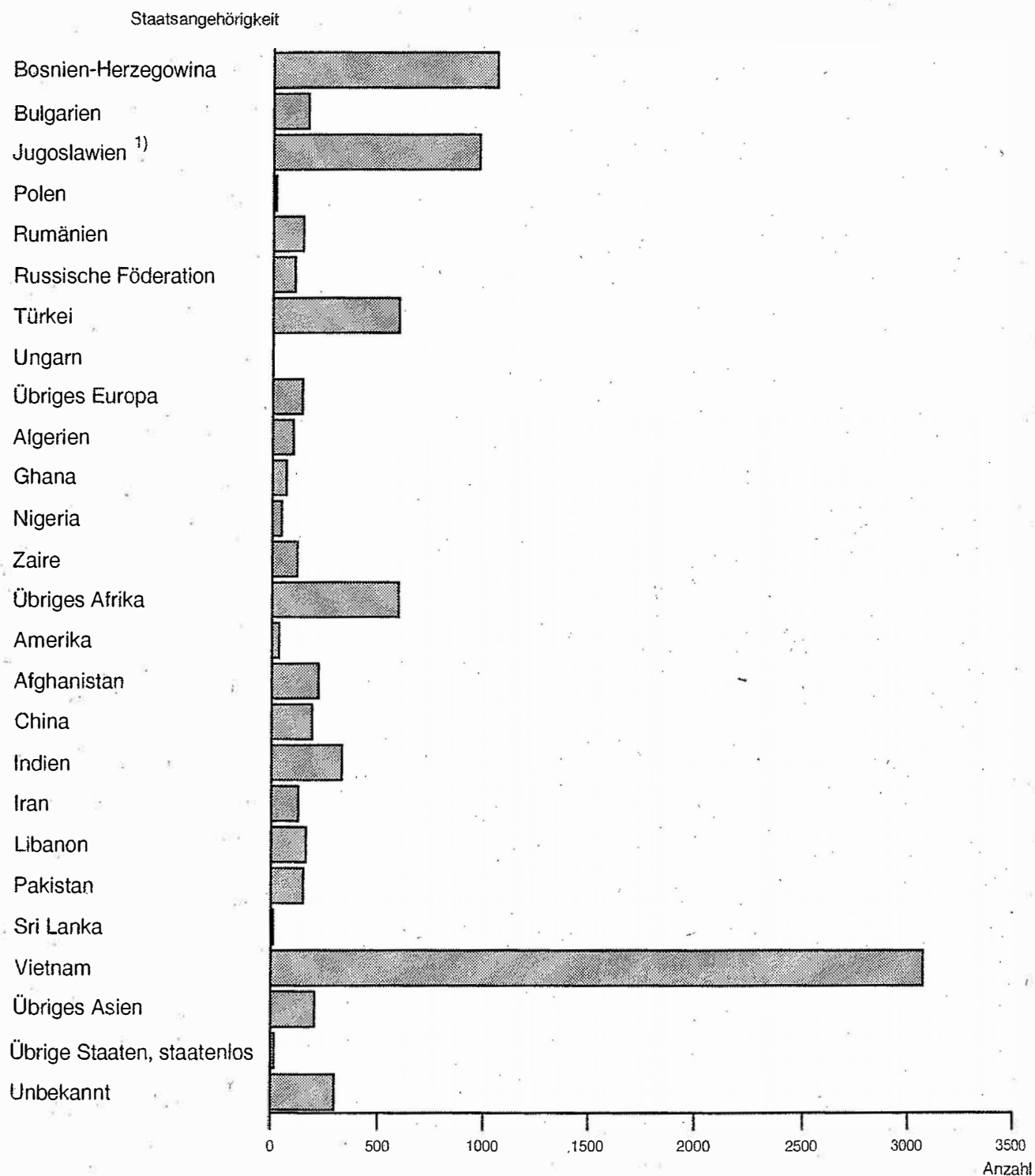
Arbeitsgelegenheiten

Hierzu zählen die zur Verfügung gestellten Arbeitsgelegenheiten in Aufnahme- und vergleichbaren Einrichtungen zur Aufrechterhaltung und Betreibung der Einrichtung; bei staatlichen, kommunalen und gemeinnützigen Trägern.

Gesamtübersicht Empfänger von Leistungen nach dem Asylbewerberleistungsgesetz

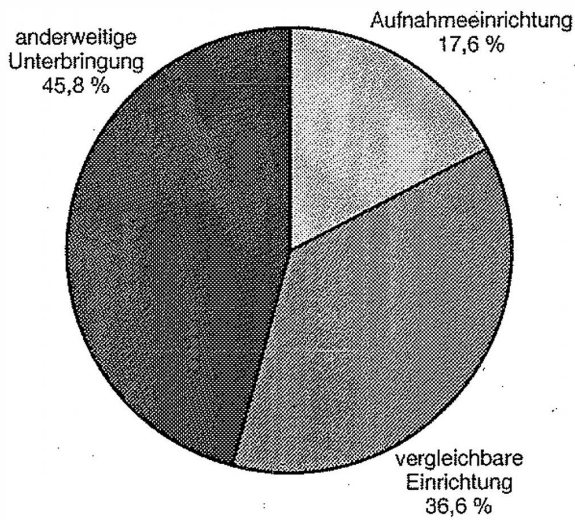
Merkmal	Am Jahresende	
	1994	1995
Regelleistungsempfänger insgesamt	7 859	8 913
davon		
Grundleistungsempfänger	3 427	4 073
Empfänger von Hilfen zum Lebensunterhalt	4 432	4 840
Aufenthaltsrechtlicher Status der Regelleistungsempfänger		
Aufenthaltsgestattung	5 983	6 834
vollziehbar zur Ausreise verpflichtet	192	185
Familienangehörige	720	538
geduldete Ausländer	964	1 356
Art der Unterbringung der Regelleistungsempfänger		
Aufnahmeeinrichtung	1 336	1 565
vergleichbare Einrichtung	2 913	3 259
anderweitige Unterbringung	3 610	4 089
Durchschnittliche Dauer der Hilfestellung in Monaten	8,4	13,8
Altersgruppen		
unter 7 Jahren	1 046	1 056
7 - 18 Jahre	892	957
18 - 25 Jahre	1 500	1 660
25 - 50 Jahre	4 255	5 033
50 - 65 Jahre	146	168
65 und älter	20	39
Durchschnittsalter der Regelleistungsempfänger	24,9	25,7

Regelleistungsempfänger am 31.12.1995 nach Staatsangehörigkeit



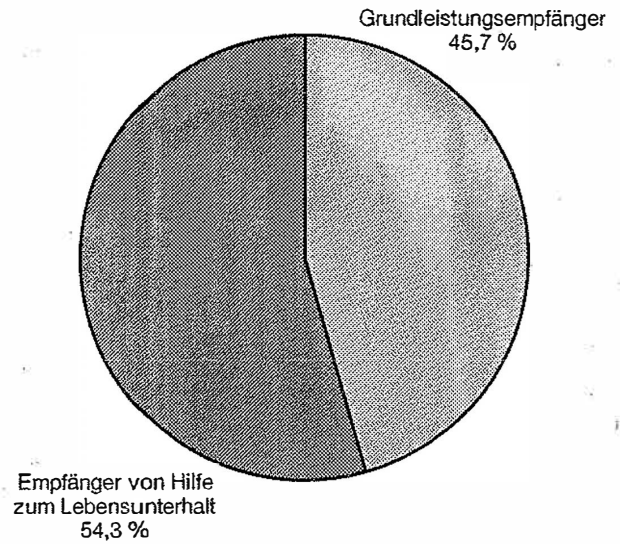
1) Serbien und Montenegro

Regelleistungsempfänger am 31.12.1995 nach Art der Unterbringung



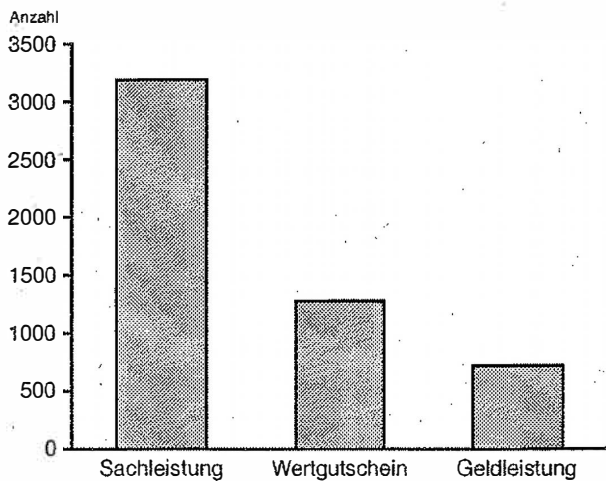
LDS Brandenburg 50/97

Regelleistungsempfänger am 31.12.1995 nach Art der Leistung



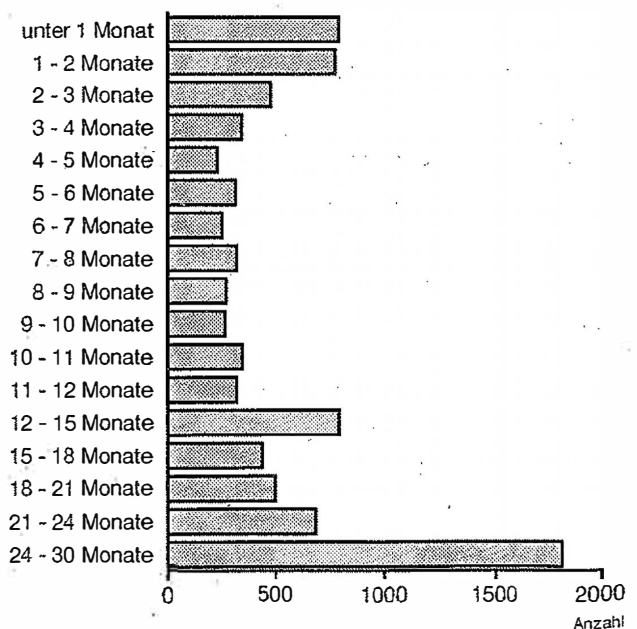
LDS Brandenburg 51/97

Grundleistungsempfänger am 31.12.1995 nach der Form der Leistung



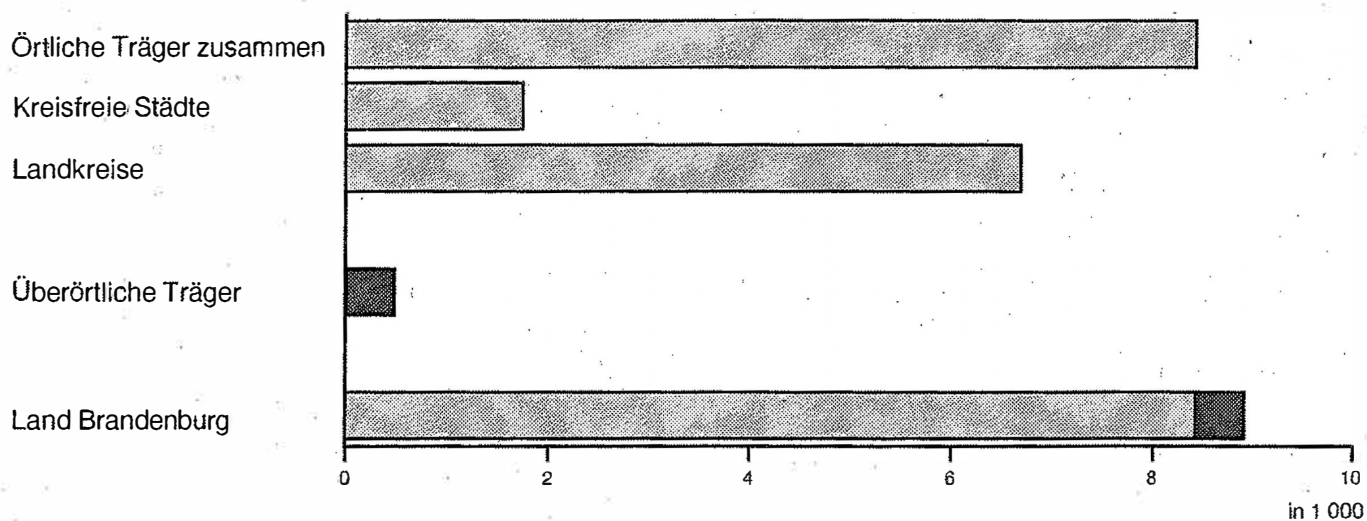
LDS Brandenburg 52/97

Regelleistungsempfänger am 31.12.1995 nach der bisherigen Dauer der Leistungsgewährung



LDS Brandenburg 53/97

Regelleistungsempfänger am 31.12.1995 nach der Trägerschaft



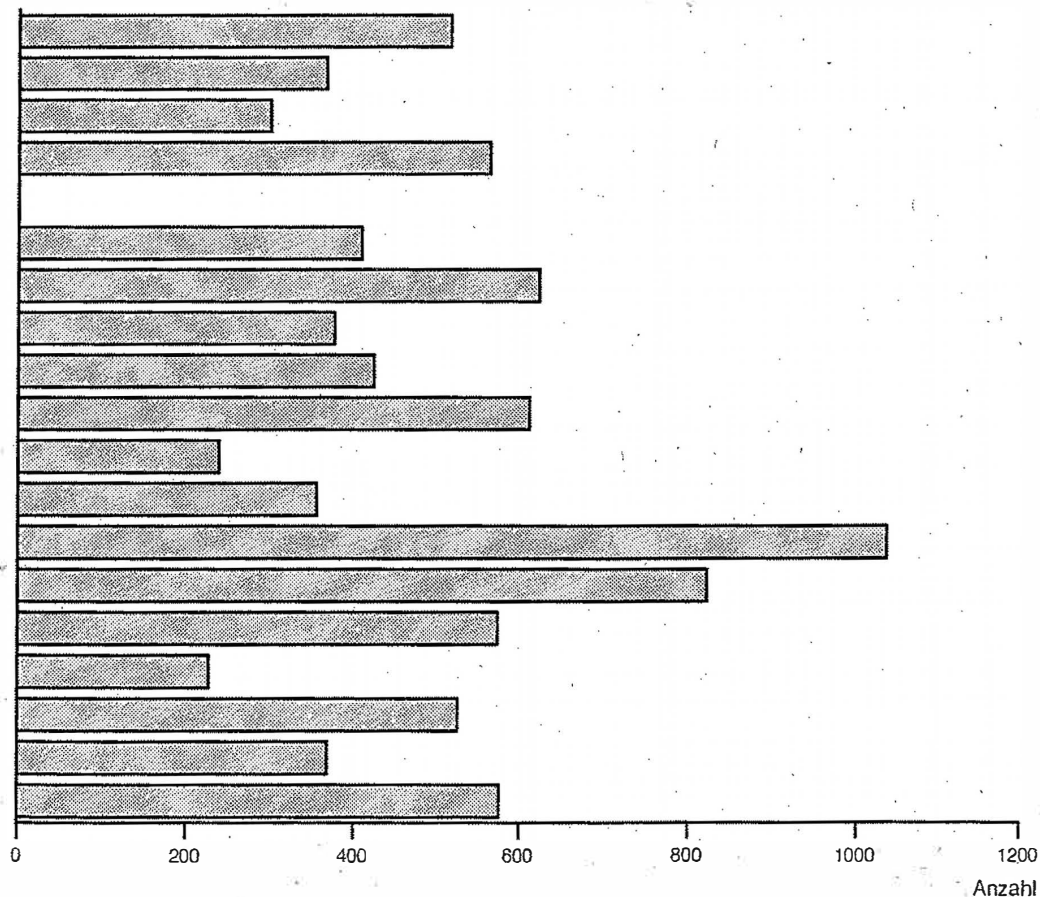
Regelleistungsempfänger am 31.12.1995 nach regionaler Gliederung

Kreisfreie Städte

Brandenburg an der Havel
Cottbus
Frankfurt (Oder)
Potsdam

Landkreise

Barnim
Dahme-Spreewald
Elbe-Elster
Havelland
Märkisch-Oderland
Oberhavel
Oberspreewald-Lausitz
Oder-Spree
Ostprignitz-Ruppin
Potsdam-Mittelmark
Prignitz
Spree-Neiße
Teltow-Fläming
Uckermark



1. Regelleistungsempfänger am 31.12.1995 nach Art der Unterbringung,

Lfd. Nr.	Alter von ... bis unter ... Jahren	Regelleistungsempfänger				Grund					
		insgesamt	davon nach Art der Unterbringung			zusammen				Aufnahme-einrichtung	
			Auf-nahme-einrich-tung	ver-gleich-bare Einrich-tung	ander-weitige Unter-bringung	und zwar nach Form der Leistung			zusammen ¹⁾	und zwar nach Form der Leistung	
						zusammen ¹⁾	Sach-leistung	Wert-gut-schein	Geld-leistung	Sach-leistung	Wert-gut-schein

1.1 Insges

1	Männlich unter 3	288	42	104	142	85	61	31	24	18	18	-
2	3 - 7	296	43	105	148	90	62	35	24	12	12	-
3	7 - 11	192	26	54	112	63	48	28	13	9	9	-
4	11 - 15	140	18	29	93	56	39	28	13	7	7	-
5	15 - 18	232	55	84	93	163	135	43	21	50	50	-
6	18 - 21	437	112	163	162	304	244	82	36	99	99	-
7	21 - 25	896	220	335	341	561	459	152	73	184	184	-
8	25 - 30	1 443	272	563	608	751	597	231	112	202	202	-
9	30 - 40	1 862	320	781	761	831	646	258	145	207	206	1
10	40 - 50	452	80	177	195	200	162	49	31	55	55	-
11	50 - 60	72	17	14	41	25	21	6	4	11	11	-
12	60 - 65	19	1	3	15	3	1	2	2	1	1	-
13	65 und älter	15	4	1	10	6	4	2	2	2	2	-
14	Zusammen	6 344	1 210	2 413	2 721	3 138	2 479	947	500	857	856	1
15	Durchschnittsalter	26,4	26,4	26,8	26,0	26,4	26,5	25,9	26,1	26,8	26,7	36,5
16	Weiblich unter 3	247	26	92	129	69	47	31	21	15	15	-
17	3 - 7	225	25	63	137	78	54	38	23	12	12	-
18	7 - 11	171	23	49	99	62	41	27	17	11	11	-
19	11 - 15	136	19	30	87	58	46	17	12	12	12	-
20	15 - 18	86	13	25	48	39	31	15	8	10	10	-
21	18 - 21	112	27	37	48	56	45	11	11	19	19	1
22	21 - 25	215	28	72	115	100	78	30	21	20	20	-
23	25 - 30	447	70	161	216	151	111	54	39	36	36	-
24	30 - 40	679	88	252	339	247	193	78	51	54	54	-
25	40 - 50	150	25	48	77	53	43	18	8	11	11	-
26	50 - 60	58	7	13	38	15	13	3	2	5	5	-
27	60 - 65	19	3	3	13	2	1	1	1	-	-	-
28	65 und älter	24	1	1	22	5	5	-	-	-	-	-
29	Zusammen	2 569	355	846	1 368	935	708	323	214	205	205	1
30	Durchschnittsalter	23,8	24,4	23,7	23,8	23,5	24,2	21,5	21,5	24,2	24,2	20,5
31	Insgesamt unter 3	535	68	196	271	154	108	62	45	33	33	-
32	3 - 7	521	68	168	285	168	116	73	47	24	24	-
33	7 - 11	363	49	103	211	125	89	55	30	20	20	-
34	11 - 15	276	37	59	180	114	85	45	25	19	19	-
35	15 - 18	318	68	109	141	202	166	58	29	60	60	-
36	18 - 21	549	139	200	210	360	289	93	47	118	118	1
37	21 - 25	1 111	248	407	456	661	537	182	94	204	204	-
38	25 - 30	1 890	342	724	824	902	708	285	151	238	238	-
39	30 - 40	2 541	408	1 033	1 100	1 078	839	336	196	261	260	1
40	40 - 50	602	105	225	272	253	205	67	39	66	66	-
41	50 - 60	130	24	27	79	40	34	9	6	16	16	-
42	60 - 65	38	4	6	28	5	2	3	3	1	1	-
43	65 und älter	39	5	2	32	11	9	2	2	2	2	-
44	Insgesamt	8 913	1 565	3 259	4 089	4 073	3 187	1 270	714	1 062	1 061	2
45	Durchschnittsalter	25,7	26,0	26,0	25,3	25,8	26,0	24,8	24,7	26,3	26,2	28,5

1.2 darunter

46	Insgesamt	489	489	-	-	489	489	-	-	489	489	-
47	Durchschnittsalter	25,5	25,5	-	-	25,5	25,5	-	-	25,5	25,5	-

1) Ohne Mehrfachzählungen

Art und Form der Leistung, Geschlecht, Altersgruppe und Trägerschaft

davon											Lfd. Nr.
leistungsempfänger							Empfänger von Hilfe zum Lebensunterhalt				
davon nach Art der Unterbringung							zusammen	davon nach Art der Unterbringung			
vergleichbare Einrichtung			anderweitige Unterbringung					Auf- nahme- einrich- tung	vergleich- bare Einrich- tung	ander- weltige Unter- bringung	
zusammen ¹⁾	und zwar nach Form der Leistung		zusammen ¹⁾	und zwar nach Form der Leistung							
	Sach- leistung	Wert- gut- schein		Sach- leistung	Wert- gut- schein	Geld- leistung					
samt											
14	13	3	53	30	28	23	203	24	90	89	1
20	14	6	58	36	29	22	206	31	85	90	2
11	10	1	43	29	27	13	129	17	43	69	3
9	7	3	40	25	25	13	84	11	20	53	4
51	43	15	62	42	28	19	69	5	33	31	5
98	86	14	107	59	68	34	133	13	65	55	6
172	152	32	205	123	120	66	335	36	163	136	7
210	171	51	339	224	180	100	692	70	353	269	8
257	209	51	367	231	206	127	1 031	113	524	394	9
63	52	12	82	55	37	26	252	25	114	113	10
3	3	-	11	7	6	4	47	6	11	30	11
-	-	-	2	-	2	2	16	-	3	13	12
1	1	-	3	1	2	2	9	2	-	7	13
909	761	188	1 372	862	758	451	3 206	353	1 504	1 349	14
27,0	26,9	26,6	25,8	26,0	25,7	25,8	26,4	25,6	26,7	26,2	15
9	8	2	45	24	29	21	178	11	83	84	16
11	10	2	55	32	36	23	147	13	52	82	17
12	9	4	39	21	23	16	109	12	37	60	18
5	5	-	41	29	17	12	78	7	25	46	19
6	6	-	23	15	15	8	47	3	19	25	20
17	17	-	20	9	10	11	56	8	20	28	21
24	20	5	56	38	25	19	115	8	48	59	22
32	28	5	83	47	49	35	296	34	129	133	23
63	56	12	130	83	66	45	432	34	189	209	24
13	10	4	29	22	14	7	97	14	35	48	25
4	4	-	6	4	3	2	43	2	9	32	26
-	-	-	2	1	1	1	17	3	3	11	27
-	-	-	5	5	-	-	19	1	1	17	28
196	173	34	534	330	288	200	1 634	150	650	834	29
25,5	25,4	25,3	22,6	23,5	21,1	21,0	24,0	24,7	23,2	24,5	30
23	21	5	98	54	57	44	381	35	173	173	31
31	24	8	113	68	65	45	353	44	137	172	32
23	19	5	82	50	50	29	238	29	80	129	33
14	12	3	81	54	42	25	162	18	45	99	34
57	49	15	85	57	43	27	116	8	52	56	35
115	103	14	127	68	78	45	189	21	85	83	36
196	172	37	261	161	145	85	450	44	211	195	37
242	199	56	422	271	229	135	988	104	482	402	38
320	265	63	497	314	272	172	1 463	147	713	603	39
76	62	16	111	77	51	33	349	39	149	161	40
7	7	-	17	11	9	6	90	8	20	62	41
-	-	-	4	1	3	3	33	3	6	24	42
1	1	-	8	6	2	2	28	3	1	24	43
1 105	934	222	1 906	1 192	1 046	651	4 840	503	2 154	2 183	44
26,8	26,7	26,4	24,9	25,3	24,5	24,3	25,6	25,3	25,6	25,6	45
überörtlicher Träger											
x	x	x	x	x	x	x	x	x	x	x	46
x	x	x	x	x	x	x	x	x	x	x	47

2. Regelleistungsempfänger am 31.12.1995 nach Art der Unterbringung,

Lfd. Nr.	Staats- angehörigkeit	Regelleistungsempfänger										
		insge- samt	davon nach Art der Unterbringung			Grund						
			Auf- nahme- einrich- tung	ver- gleich- bare Einrich- tung	ander- weitige Unter- brin- gung	zusammen						
						zusam- men ¹⁾	und zwar nach Form der Leistung		Aufnahmeeinrichtung			
							Sach- leistung	Wert- gut- schein	Geld- leistung	zusam- men ¹⁾	und zwar nach Form der Leistung	
Sach- leistung	Wert- gut- schein	Sach- leistung	Wert- gut- schein									

2.1 Insges

1	Insgesamt	8 913	1 565	3 259	4 089	4 073	3 187	1 270	714	1 062	1 061	2
2	Bosnien-Herzegowina	1 052	14	40	998	227	137	96	89	6	6	-
3	Bulgarien	165	37	72	56	56	48	16	1	28	28	-
4	Jugoslawien ²⁾	968	189	344	435	411	314	169	79	70	70	-
5	Polen	14	6	8	-	11	11	-	-	6	6	-
6	Rumänien	142	46	40	56	47	35	15	12	26	26	-
7	Russische Föderation	103	23	10	70	32	22	13	12	3	3	-
8	Türkei	589	112	217	260	402	283	147	83	94	94	-
9	Ungarn	1	1	-	-	-	-	-	-	-	-	-
10	Übriges Europa	140	45	36	59	84	71	22	14	31	31	-
11	Europa zusammen	3 174	473	767	1 934	1 270	921	478	290	264	264	-
12	Algerien	97	40	20	37	77	73	23	1	38	37	-
13	Ghana	66	7	32	27	29	18	18	11	3	3	-
14	Nigeria	45	8	13	24	23	15	9	4	7	7	-
15	Zaire	118	34	20	64	83	71	15	11	21	21	-
16	Übriges Afrika	591	111	188	292	331	191	144	115	71	71	-
17	Afrika zusammen	917	200	273	444	543	368	209	142	140	139	-
18	Amerika zusammen	35	8	9	18	24	21	7	2	7	7	1
19	Afghanistan	219	60	81	78	167	150	29	8	56	56	-
20	China	190	45	95	50	61	38	33	19	21	21	-
21	Indien	329	109	132	88	249	223	60	5	105	105	-
22	Iran	127	32	70	25	98	92	12	6	32	32	-
23	Libanon	164	44	59	61	92	80	21	7	35	35	-
24	Pakistan	152	60	54	38	117	100	24	12	55	55	-
25	Sri Lanka	11	1	9	1	4	2	-	2	1	1	-
26	Vietnam	3 074	440	1 482	1 152	1 116	915	294	181	277	277	1
27	Übriges Asien	206	42	87	77	111	105	26	4	23	23	-
28	Asien zusammen	4 472	833	2 069	1 570	2 015	1 705	499	244	605	605	1
29	Übrige Staaten; staatenlos	17	5	4	8	12	12	-	-	4	4	-
30	Unbekannt	298	46	137	115	209	160	77	36	42	42	-

1) Ohne Mehrfachzählungen

2) Serbien und Montenegro

Art und Form der Leistung, Staatsangehörigkeit und Trägerschaft

davon											Lfd. Nr.
leistungsempfänger						Empfänger von Hilfe zum Lebensunterhalt					
nach Art der Unterbringung						zusammen	davon nach Art der Unterbringung				
vergleichbare Einrichtung			anderweitige Unterbringung				Aufnahme- einrichtung	vergleichbare Einrichtung	anderweitige Unterbringung		
zusammen ¹⁾	und zwar nach Form der Leistung		zusammen ¹⁾	und zwar nach Form der Leistung							
	Sach- leistung	Wert- gut- schein		Sach- leistung	Wert- gut- schein					Geld- leistung	

samt

1 105	934	222	1.906	1 192	1 046	651	4 840	503	2 154	2 183	1
5	5	-	216	126	96	89	825	8	35	782	2
11	11	4	17	9	12	1	109	9	61	39	3
105	83	23	236	161	146	71	557	119	239	199	4
5	5	-	-	-	-	-	3	-	3	-	5
3	3	-	18	6	15	12	95	20	37	38	6
3	3	-	26	16	13	10	71	20	7	44	7
112	90	33	196	99	114	83	187	18	105	64	8
-	-	-	-	-	-	-	1	1	-	-	9
19	19	1	34	21	21	13	56	14	17	25	10
263	219	61	743	438	417	279	1 904	209	504	1 191	11
11	11	-	28	25	23	-	20	2	9	9	12
6	6	2	20	9	16	11	37	4	26	7	13
2	2	-	14	6	9	4	22	1	11	10	14
6	5	1	56	45	14	10	35	13	14	8	15
44	31	14	216	89	130	111	260	40	144	76	16
69	55	17	334	174	192	136	374	60	204	110	17
6	5	1	11	9	5	2	11	1	3	7	18
64	55	9	47	39	20	8	52	4	17	31	19
7	7	-	33	10	33	19	129	24	88	17	20
76	70	13	68	48	47	5	80	4	56	20	21
47	46	5	19	14	7	4	29	-	23	6	22
30	28	7	27	17	14	7	72	9	29	34	23
32	24	8	30	21	16	8	35	5	22	8	24
3	1	-	-	-	-	-	7	-	6	1	25
384	311	74	455	327	219	145	1 958	163	1 098	697	26
26	24	5	62	58	21	4	95	19	61	15	27
669	566	121	741	534	377	200	2 457	228	1 400	829	28
1	1	-	7	7	-	-	5	1	3	1	29
97	88	22	70	30	55	34	89	4	40	45	30

Noch: 2. Regelleistungsempfänger am 31.12.1995 nach Art der Unterbringung, Art und Form der Leistung, Staatsangehörigkeit und Trägerschaft

Staats- angehörigkeit	Regelleistungsempfänger				davon					
	insge- samt	davon nach Art der			Grundleistungsempfänger					
		Auf- nahme- einrich- tung	ver- gleich- bare Einrich- tung	ander- weitige Unter- brin- gung	zusammen			davon nach Art der Unterbringung		
					zusam- men ¹⁾	und zwar nach Form der Leistung		zusam- men ¹⁾	und zwar nach Form der Leistung	
						Sach- leistung	Wert- gut- schein		Sach- leistung	Wert- gut- schein

2.2 darunter Überörtlicher Träger

Insgesamt	489	489	-	-	489	489	-	-	489	489	-
Bosnien- Herzegowina	5	5	-	-	5	5	-	-	5	5	-
Bulgarien	26	26	-	-	26	26	-	-	26	26	-
Jugoslawien ²⁾	41	41	-	-	41	41	-	-	41	41	-
Polen	6	6	-	-	6	6	-	-	6	6	-
Rumänien	24	24	-	-	24	24	-	-	24	24	-
Russische Föderation	-	-	-	-	-	-	-	-	-	-	-
Türkei	58	58	-	-	58	58	-	-	58	58	-
Ungarn	-	-	-	-	-	-	-	-	-	-	-
Übriges Europa	20	20	-	-	20	20	-	-	20	20	-
Europa zusammen	180	180	-	-	180	180	-	-	180	180	-
Algerien	19	19	-	-	19	19	-	-	19	19	-
Ghana	1	1	-	-	1	1	-	-	1	1	-
Nigeria	6	6	-	-	6	6	-	-	6	6	-
Zaire	15	15	-	-	15	15	-	-	15	15	-
Übriges Afrika	46	46	-	-	46	46	-	-	46	46	-
Afrika zusammen	87	87	-	-	87	87	-	-	87	87	-
Amerika zusammen	3	3	-	-	3	3	-	-	3	3	-
Afghanistan	39	39	-	-	39	39	-	-	39	39	-
China	3	3	-	-	3	3	-	-	3	3	-
Indien	85	85	-	-	85	85	-	-	85	85	-
Iran	23	23	-	-	23	23	-	-	23	23	-
Libanon	14	14	-	-	14	14	-	-	14	14	-
Pakistan	19	19	-	-	19	19	-	-	19	19	-
Sri Lanka	-	-	-	-	-	-	-	-	-	-	-
Vietnam	22	22	-	-	22	22	-	-	22	22	-
Übriges Asien	6	6	-	-	6	6	-	-	6	6	-
Asien zusammen	211	211	-	-	211	211	-	-	211	211	-
Übrige Staaten; staatenlos	-	-	-	-	-	-	-	-	-	-	-
Unbekannt	8	8	-	-	8	8	-	-	8	8	-

1) Ohne Mehrfachzählungen

2) Serbien und Montenegro

3. Regelleistungsempfänger am 31.12.1995 nach Stellung zum Haushaltsvorstand,

Lfd. Nr.	Merkmal	Insgesamt	Stellung zum Haushaltsvorstand			
			Haushalts- vorstand	Ehegatte(in)	Kind	sonstige Person
1	Insgesamt	8 913	5 859	946	1 883	225
2	unter 3	535	-	-	528	7
3	3 - 7	521	-	-	518	3
4	7 - 11	363	-	-	362	1
5	11 - 15	276	-	1	273	2
6	15 - 18	318	1	1	137	179
7	18 - 21	549	464	37	47	1
8	21 - 25	1 111	973	117	14	7
9	25 - 30	1 890	1 604	271	4	11
10	30 - 40	2 541	2 137	400	-	4
11	40 - 50	602	521	79	-	2
12	50 - 60	130	100	27	-	3
13	60 - 65	38	28	9	-	1
14	65 und älter	39	31	4	-	4
15	Durchschnittsalter	25,7	30,8	32,0	7,2	19,3
	Staatsangehörigkeit					
16	Bosnien-Herzegowina	1 052	431	194	405	22
17	Bulgarien	165	70	40	54	1
18	Jugoslawien ¹⁾	968	419	134	395	20
19	Polen	14	4	3	7	-
20	Rumänien	142	78	21	37	6
21	Russische Föderation	103	51	20	32	-
22	Türkei	589	386	46	124	33
23	Ungarn	1	1	-	-	-
24	Übriges Europa	140	100	14	24	2
25	Europa zusammen	3 174	1 540	472	1 078	84
26	Algerien	97	85	2	6	4
27	Ghana	66	58	1	7	-
28	Nigeria	45	41	1	2	1
29	Zaire	118	76	16	24	2
30	Übriges Afrika	591	491	18	47	35
31	Afrika zusammen	917	751	38	86	42
32	Amerika zusammen	35	28	3	4	-
33	Afghanistan	219	84	31	95	9
34	China	190	144	17	22	7
35	Indien	329	315	2	2	10
36	Iran	127	94	8	25	-
37	Libanon	164	109	13	34	8
38	Pakistan	152	149	-	-	3
39	Sri Lanka	11	11	-	-	-
40	Vietnam	3 074	2 246	326	464	38
41	Übriges Asien	206	153	16	34	3
42	Asien zusammen	4 472	3 305	413	676	78
43	Übrige Staaten; staatenlos	17	13	2	1	1
44	Unbekannt	298	222	18	38	20
45	Insgesamt	8 913	5 859	946	1 883	225

1) Serbien und Montenegro

aufenthaltsrechtlichem Status, Erwerbsstatus, Staatsangehörigkeit und Altersgruppe

und zwar nach							Lfd. Nr.
aufenthaltsrechtlichem Status				Erwerbsstatus			
Aufenthalts- gestattung	vollziehbar zur Ausreise verpflichtet	Familien- angehörige(r)	geduldete(r) Ausländer(in)	vollzeit- erwerbstätig	teiltzeit- erwerbstätig	nicht erwerbstätig	
6 834	185	538	1 356	9	3	8 901	1
329	1	121	84	-	-	535	2
290	7	118	106	-	-	521	3
200	3	86	74	-	-	363	4
156	2	51	67	-	-	276	5
252	9	24	33	-	-	318	6
454	22	10	63	2	1	546	7
955	23	21	112	-	-	1 111	8
1 596	36	40	218	3	1	1 886	9
2 069	69	48	355	3	1	2 537	10
443	13	14	132	1	-	601	11
64	-	3	63	-	-	130	12
14	-	1	23	-	-	38	13
12	-	1	26	-	-	39	14
26,3	27,6	12,7	27,5	30,2	27,2	25,7	15
236	9	35	772	-	-	1 052	16
110	15	25	15	-	2	163	17
731	18	164	55	4	-	964	18
10	-	4	-	-	-	14	19
132	9	1	-	-	-	142	20
92	-	8	3	-	-	103	21
526	6	38	19	-	-	589	22
1	-	-	-	-	-	1	23
118	7	13	2	-	-	140	24
1 956	64	288	866	4	2	3 168	25
97	-	-	-	-	-	97	26
62	1	-	3	-	-	66	27
39	1	-	5	-	-	45	28
110	-	8	-	-	-	118	29
572	9	-	10	1	-	590	30
880	11	8	18	1	-	916	31
30	-	-	5	-	-	35	32
205	-	8	6	-	-	219	33
167	1	13	9	1	-	189	34
304	16	3	6	-	-	329	35
119	1	6	1	-	-	127	36
134	6	16	8	-	-	164	37
152	-	-	-	-	-	152	38
10	1	-	-	-	-	11	39
2 407	81	182	404	1	1	3 072	40
178	4	10	14	2	-	204	41
3 676	110	238	448	4	1	4 467	42
15	-	2	-	-	-	17	43
277	-	2	19	-	-	298	44
6 834	185	538	1 356	9	3	8 901	45

4. Regelleistungsempfänger am 31.12.1995 nach Art der Leistung, Haushaltstyp, Geschlecht und Staatsangehörigkeit

Staatsangehörigkeit	Insgesamt	davon in Haushalten vom Typ							
		Ehepaare		einzeln nachgewiesene Haushaltsvorstände		Haushaltsvorstände mit Kindern unter 18 Jahren		sonstige Haushalte	
		ohne Kinder unter 18 Jahren	mit Kindern unter 18 Jahren	männlich	weiblich	männlich	weiblich	ohne Minderjährige	mit Minderjährigen

4.1 Regelleistungsempfänger insgesamt

Bosnien-Herzegowina	1 052	76	569	133	58	11	71	39	95
Bulgarien	165	24	90	23	3	-	11	-	14
Jugoslawien ¹⁾	968	26	491	244	16	8	60	20	103
Polen	14	-	13	-	1	-	-	-	-
Rumänien	142	14	56	50	3	-	6	-	13
Russische Föderation	103	7	60	22	4	-	10	-	-
Türkei	589	12	170	322	10	11	20	-	44
Ungarn	1	-	-	1	-	-	-	-	-
Übriges Europa	140	3	34	83	5	-	8	3	4
Europa zusammen	3 174	162	1 483	878	100	30	186	62	273
Algerien	97	-	10	83	-	-	-	-	4
Ghana	66	-	3	44	9	-	10	-	-
Nigeria	45	-	3	38	3	-	-	-	1
Zaire	118	12	39	52	6	2	5	-	2
Übriges Afrika	591	8	67	437	20	2	21	2	34
Afrika zusammen	917	20	122	654	38	4	36	2	41
Amerika zusammen	35	6	4	21	2	-	2	-	-
Afghanistan	219	4	138	44	5	-	7	-	21
China	190	12	36	87	32	-	11	4	8
Indien	329	-	6	313	-	-	-	-	10
Iran	127	6	20	64	13	2	22	-	-
Libanon	164	4	56	94	2	-	-	-	8
Pakistan	152	-	1	148	-	-	-	-	3
Sri Lanka	11	-	-	11	-	-	-	-	-
Vietnam	3 074	174	800	1 507	307	13	213	4	56
Übriges Asien	206	6	51	130	4	2	6	4	3
Asien zusammen	4 472	206	1 108	2 398	363	17	259	12	109
Übrige Staaten; staatenlos	17	2	3	11	-	-	-	-	1
Unbekannt	298	4	58	205	1	1	-	-	29
Insgesamt	8 913	400	2 778	4 167	504	52	483	76	453

1) Serbien und Montenegro

Noch: 4. Regelleistungsempfänger am 31.12.1995 nach Art der Leistung, Haushaltstyp, Geschlecht und Staatsangehörigkeit

Staatsangehörigkeit	Insgesamt	davon in Haushalten vom Typ ...							
		Ehepaare		einzeln nachgewiesene Haushaltsvorstände		Haushaltsvorstände mit Kindern unter 18 Jahren		sonstige Haushalte	
		ohne Kinder unter 18 Jahren	mit Kindern unter 18 Jahren	männlich	weiblich	männlich	weiblich	ohne Minderjährige	mit Minderjährigen

4.2 Grundleistungsempfänger

Bosnien-Herzegowina	227	10	117	39	13	3	14	9	22
Bulgarien	56	16	21	13	-	-	6	-	-
Jugoslawien ¹⁾	411	18	179	140	7	4	22	-	41
Polen	11	-	10	-	1	-	-	-	-
Rumänien	47	4	6	27	1	-	4	-	5
Russische Föderation	32	5	18	6	1	-	2	-	-
Türkei	402	4	81	250	8	11	11	-	37
Ungarn	-	-	-	-	-	-	-	-	-
Übriges Europa	84	1	6	71	3	-	-	-	3
Europa zusammen	1 270	58	438	546	34	18	59	9	108
Algerien	77	-	6	67	-	-	-	-	4
Ghana	29	-	-	17	5	-	7	-	-
Nigeria	23	-	-	21	1	-	-	-	1
Zaire	83	10	22	36	6	2	5	-	2
Übriges Afrika	331	8	30	229	17	2	13	2	30
Afrika zusammen	543	18	58	370	29	4	25	2	37
Amerika zusammen	24	3	-	17	2	-	2	-	-
Afghanistan	167	4	108	35	3	-	4	-	13
China	61	4	7	27	15	-	2	1	5
Indien	249	-	3	237	-	-	-	-	9
Iran	98	6	14	47	9	2	20	-	-
Libanon	92	2	18	64	1	-	-	-	7
Pakistan	117	-	-	114	-	-	-	-	3
Sri Lanka	4	-	-	4	-	-	-	-	-
Vietnam	1 116	54	184	650	132	2	57	4	33
Übriges Asien	111	4	18	73	4	-	6	4	2
Asien zusammen	2 015	74	352	1 251	164	4	89	9	72
Übrige Staaten; staatenlos	12	2	-	9	-	-	-	-	1
Unbekannt	209	4	31	154	1	1	-	-	18
Insgesamt	4 073	159	879	2 347	230	27	175	20	236

1) Serbien und Montenegro

Noch: 4. Regelleistungsempfänger am 31.12.1995 nach Art der Leistung, Haushaltstyp, Geschlecht und Staatsangehörigkeit

Staatsangehörigkeit	Insge- samt	davon in Haushalten vom Typ ...							
		Ehepaare		einzeln nachgewiesene Haushaltsvorstände		Haushaltsvorstände mit Kindern unter 18 Jahren		sonstige Haushalte	
		ohne Kin- der unter 18 Jahren	mit Kin- dern unter 18 Jahren	männ- lich	weib- lich	männ- lich	weib- lich	ohne Minder- jährige	mit Minder- jährigen

4.3 Empfänger von Hilfe zum Lebensunterhalt

Bosnien-Herzegowina	825	66	452	94	45	8	57	30	73
Bulgarien	109	8	69	10	3	-	5	-	14
Jugoslawien ¹⁾	557	8	312	104	9	4	38	20	62
Polen	3	-	3	-	-	-	-	-	-
Rumänien	95	10	50	23	2	-	2	-	8
Russische Föderation	71	2	42	16	3	-	8	-	-
Türkei	187	8	89	72	2	-	9	-	7
Ungarn	1	-	-	1	-	-	-	-	-
Übriges Europa	56	2	28	12	2	-	8	3	1
Europa zusammen	1 904	104	1 045	332	66	12	127	53	165
Algerien	20	-	4	16	-	-	-	-	-
Ghana	37	-	3	27	4	-	3	-	-
Nigeria	22	-	3	17	2	-	-	-	-
Zaire	35	2	17	16	-	-	-	-	-
Übriges Afrika	260	-	37	208	3	-	8	-	4
Afrika zusammen	374	2	64	284	9	-	11	-	4
Amerika zusammen	11	3	4	4	-	-	-	-	-
Afghanistan	52	-	30	9	2	-	3	-	8
China	129	8	29	60	17	-	9	3	3
Indien	80	-	3	76	-	-	-	-	1
Iran	29	-	6	17	4	-	2	-	-
Libanon	72	2	38	30	1	-	-	-	1
Pakistan	35	-	1	34	-	-	-	-	-
Sri Lanka	7	-	-	7	-	-	-	-	-
Vietnam	1 958	120	616	857	175	11	156	-	23
Übriges Asien	95	2	33	57	-	2	-	-	1
Asien zusammen	2 457	132	756	1 147	199	13	170	3	37
Übrige Staaten; staatenlos	5	-	3	2	-	-	-	-	-
Unbekannt	89	-	27	51	-	-	-	-	11
Insgesamt	4 840	241	1 899	1 820	274	25	308	56	217

1) Serbien und Montenegro

5. Haushalte der Regelleistungsempfänger am 31.12.1995 nach Art des eingesetzten Einkommens, der Unterbringung und Haushaltstyp

Haushaltstyp	Haushalte der								
	Regelleistungsempfänger			davon					
				Grundleistungsempfänger			Empfänger von Hilfen zum Lebensunterhalt		
	insgesamt	ohne eingesetztes Einkommen	mit eingesetztem Einkommen	zusammen	ohne eingesetztes Einkommen	mit eingesetztem Einkommen	zusammen	ohne eingesetztes Einkommen	mit eingesetztem Einkommen
		aus Erwerbstätigkeit			aus Erwerbstätigkeit			aus Erwerbstätigkeit	

Aufnahme-einrichtungen.

Ehepaare ohne Kinder unter 18 Jahren	29	29	-	20	20	-	9	9	-
Ehepaare mit Kindern unter 18 Jahren	92	90	2	36	36	-	56	54	2
Einzeln nachgewiesene Haushaltsvorstände									
männlich	892	884	8	696	695	1	196	189	7
weiblich	92	92	-	68	68	-	24	24	-
Haushaltsvorstände mit Kindern unter 18 Jahren									
männlich	1	1	-	1	1	-	-	-	-
weiblich	23	23	-	12	12	-	11	11	-
Sonstige Haushalte ohne Minderjährige	4	4	-	2	2	-	2	2	-
Sonstige Haushalte mit Minderjährigen	67	67	-	62	62	-	5	5	-
Haushalte zusammen	1 200	1 190	10	897	896	1	303	294	9
Haushalte mit Minderjährigen	183	181	2	111	111	-	72	70	2
Haushalte ohne Minderjährige	1 017	1 009	8	786	785	1	231	224	7

Vergleichbare Einrichtungen

Ehepaare ohne Kinder unter 18 Jahren	66	66	-	18	18	-	48	48	-
Ehepaare mit Kindern unter 18 Jahren	223	223	-	34	34	-	189	189	-
Einzeln nachgewiesene Haushaltsvorstände									
männlich	1 720	1 720	-	749	749	-	971	971	-
weiblich	211	210	1	82	82	-	129	128	1
Haushaltsvorstände mit Kindern unter 18 Jahren									
männlich	6	6	-	2	2	-	4	4	-
weiblich	66	66	-	12	12	-	54	54	-
Sonstige Haushalte ohne Minderjährige	5	5	-	-	-	-	5	5	-
Sonstige Haushalte mit Minderjährigen	85	85	-	52	52	-	33	33	-
Haushalte zusammen	2 382	2 381	1	949	949	-	1 433	1 432	1
Haushalte mit Minderjährigen	380	380	-	100	100	-	280	280	-
Haushalte ohne Minderjährige	2 002	2 001	1	849	849	-	1 153	1 152	1

Noch: 5. Haushalte der Regelleistungsempfänger am 31.12.1995 nach Art des eingesetzten Einkommens, der Unterbringung und Haushaltstyp

Haushaltstyp	Haushalte der								
	Regelleistungsempfänger			davon					
				Grundleistungsempfänger			Empfänger von Hilfen zum Lebensunterhalt		
	insgesamt	ohne eingesetztes Einkommen	mit eingesetztem Einkommen	zusammen	ohne eingesetztes Einkommen	mit eingesetztem Einkommen	zusammen	ohne eingesetztes Einkommen	mit eingesetztem Einkommen
	aus Erwerbstätigkeit				aus Erwerbstätigkeit			aus Erwerbstätigkeit	

Anderweitige Einrichtungen

Ehepaare ohne Kinder unter 18 Jahren	105	104	1	38	37	1	67	67	-
Ehepaare mit Kindern unter 18 Jahren	387	387	-	144	144	-	243	243	-
Einzeln nachgewiesene Haushaltsvorstände									
männlich	1 555	1 554	1	902	902	-	653	652	1
weiblich	201	201	-	80	80	-	121	121	-
Haushaltsvorstände mit Kindern unter 18 Jahren									
männlich	14	14	-	8	8	-	6	6	-
weiblich	101	101	-	43	43	-	58	58	-
Sonstige Haushalte ohne Minderjährige	17	17	-	5	5	-	12	12	-
Sonstige Haushalte mit Minderjährigen	89	89	-	57	57	-	32	32	-
Haushalte zusammen	2 469	2 467	2	1 277	1 276	1	1 192	1 191	1
Haushalte mit Minderjährigen	591	591	-	252	252	-	339	339	-
Haushalte ohne Minderjährige	1 878	1 876	2	1 025	1 024	1	853	852	1

Insgesamt

Ehepaare ohne Kinder unter 18 Jahren	200	199	1	76	75	1	124	124	-
Ehepaare mit Kindern unter 18 Jahren	702	700	2	214	214	-	488	486	2
Einzeln nachgewiesene Haushaltsvorstände									
männlich	4 167	4 158	9	2 347	2 346	1	1 820	1 812	8
weiblich	504	503	1	230	230	-	274	273	1
Haushaltsvorstände mit Kindern unter 18 Jahren									
männlich	21	21	-	11	11	-	10	10	-
weiblich	190	190	-	67	67	-	123	123	-
Sonstige Haushalte ohne Minderjährige	26	26	-	7	7	-	19	19	-
Sonstige Haushalte mit Minderjährigen	241	241	-	171	171	-	70	70	-
Haushalte zusammen	6 051	6 038	13	3 123	3 121	2	2 928	2 917	11
Haushalte mit Minderjährigen	1 154	1 152	2	463	463	-	691	689	2
Haushalte ohne Minderjährige	4 897	4 886	11	2 660	2 658	2	2 237	2 228	9

6. Regelleistungsempfänger am 31.12.1995 nach Art der Leistung,

Lfd. Nr.	Alter von ... bis unter ... Jahren	Insgesamt	davon mit einer bisherigen Dauer der							
			unter 1	1 - 2	2 - 3	3 - 4	4 - 5	5 - 6	6 - 7	7 - 8

6.1 Regelleistungsempfänger

1	Insgesamt	8 913	786	770	475	343	228	314	250	319
2	unter 3	535	35	29	30	16	17	16	17	17
3	3 - 7	521	27	23	17	13	6	11	16	10
4	7 - 11	363	14	16	13	10	9	14	8	14
5	11 - 15	276	18	15	11	7	6	6	1	11
6	15 - 18	318	48	39	20	18	8	16	8	15
7	18 - 21	549	94	69	51	35	19	24	22	29
8	21 - 25	1 111	164	113	79	65	40	48	35	45
9	25 - 30	1 890	172	162	105	82	44	65	54	78
10	30 - 40	2 541	171	237	112	78	65	87	71	80
11	40 - 50	602	35	58	28	18	7	17	15	16
12	50 - 60	130	7	6	5	1	5	6	1	2
13	60 - 65	38	-	-	2	-	1	2	2	-
14	65 und älter	39	1	3	2	-	1	2	-	2
15	Durchschnittsalter	25,7	24,7	27,0	25,1	24,7	25,2	25,9	25,1	25,3

6.2 Grundleistungs

16	Insgesamt	4 073	588	578	276	234	136	245	131	187
17	unter 3	154	10	14	10	5	6	5	5	4
18	3 - 7	168	17	19	6	6	2	6	4	4
19	7 - 11	125	10	16	6	3	5	8	2	9
20	11 - 15	114	15	8	5	4	4	4	1	4
21	15 - 18	202	42	32	14	13	4	12	8	12
22	18 - 21	360	85	64	37	22	16	20	20	16
23	21 - 25	661	129	93	55	56	30	45	20	32
24	25 - 30	902	122	117	63	59	31	56	28	44
25	30 - 40	1 078	121	167	61	57	32	70	35	51
26	40 - 50	253	29	40	16	9	2	16	8	9
27	50 - 60	40	7	6	2	-	3	3	-	1
28	60 - 65	5	-	-	1	-	-	-	-	-
29	65 und älter	11	1	2	-	-	1	-	-	1
30	Durchschnittsalter	25,8	25,3	26,7	25,5	25,6	25,3	26,7	25,5	26,1

6.3 Empfänger von Hilfen

31	Insgesamt	4 840	198	192	199	109	92	69	119	132
32	unter 3	381	25	15	20	11	11	11	12	13
33	3 - 7	353	10	4	11	7	4	5	12	6
34	7 - 11	238	4	-	7	7	4	6	6	5
35	11 - 15	162	3	7	6	3	2	2	-	7
36	15 - 18	116	6	7	6	5	4	4	-	3
37	18 - 21	189	9	5	14	13	3	4	2	13
38	21 - 25	450	35	20	24	9	10	3	15	13
39	25 - 30	988	50	45	42	23	13	9	26	34
40	30 - 40	1 463	50	70	51	21	33	17	36	29
41	40 - 50	349	6	18	12	9	5	1	7	7
42	50 - 60	90	-	-	3	1	2	3	1	1
43	60 - 65	33	-	-	1	-	1	2	2	-
44	65 und älter	28	-	1	2	-	-	2	-	1
45	Durchschnittsalter	25,6	23,0	27,8	24,6	23,0	25,1	23,4	24,7	24,0

der bisherigen Dauer der Leistungsgewährung und Alter

Leistungsgewährung von ... bis unter ... Monaten									Durchschnittliche bisherige Dauer der Leistungs- gewährung	Lfd. Nr.
8 - 9	9 - 10	10 - 11	11 - 12	12 - 15	15 - 18	18 - 21	21 - 24	24 - 30		
insgesamt										
271	264	346	319	790	438	498	683	1 819	12,6	1
13	10	23	12	55	47	44	38	116	13,8	2
21	9	19	24	61	41	35	51	137	15,3	3
13	9	13	13	50	23	21	37	86	14,8	4
3	6	14	11	52	6	12	31	66	14,6	5
7	9	13	14	28	7	13	13	42	9,6	6
18	24	15	19	39	13	19	23	36	7,8	7
34	48	46	37	68	53	44	61	131	9,7	8
55	59	66	62	150	86	112	148	390	12,6	9
84	58	104	90	194	125	149	226	610	13,6	10
21	23	28	18	54	32	34	45	153	13,9	11
1	5	4	10	23	3	10	7	34	14,8	12
-	2	1	4	9	-	2	1	12	15,9	13
1	2	-	5	7	2	3	2	6	13,2	14
25,3	26,8	25,4	26,9	25,0	23,8	25,5	25,6	26,6	x	15
empfänger										
146	165	138	109	144	134	119	384	359	9,1	16
5	3	9	2	10	16	7	20	23	12,8	17
9	5	4	3	12	11	9	32	19	12,6	18
7	4	2	1	8	5	5	20	14	11,5	19
2	1	-	3	11	4	7	24	17	13,4	20
5	6	8	6	6	3	4	11	16	7,4	21
14	17	11	3	8	4	5	11	7	5,2	22
27	31	21	19	17	16	8	33	29	6,7	23
28	44	28	31	30	30	22	78	91	9,2	24
39	38	43	30	31	36	36	116	115	9,9	25
9	11	10	9	9	9	11	32	24	10,2	26
-	3	1	1	2	-	3	4	4	9,7	27
-	1	1	1	-	-	-	1	-	11,5	28
1	1	-	-	-	-	2	2	-	11,0	29
24,9	27,2	26,2	27,9	23,0	23,3	26,6	25,5	25,9	x	30
zum Lebensunterhalt										
125	99	208	210	646	304	379	299	1 460	15,6	31
8	7	14	10	45	31	37	18	93	14,3	32
12	4	15	21	49	30	26	19	118	16,6	33
6	5	11	12	42	18	16	17	72	16,5	34
1	5	14	8	41	2	5	7	49	15,4	35
2	3	5	8	22	4	9	2	26	13,3	36
4	7	4	16	31	9	14	12	29	12,8	37
7	17	25	18	51	37	36	28	102	14,1	38
27	15	38	31	120	56	90	70	299	15,7	39
45	20	61	60	163	89	113	110	495	16,4	40
12	12	18	9	45	23	23	13	129	16,5	41
1	2	3	9	21	3	7	3	30	17,0	42
-	1	-	3	9	-	2	-	12	16,6	43
-	1	-	5	7	2	1	-	6	14,1	44
25,7	26,1	24,8	26,4	25,4	24,1	25,1	25,8	26,7	x	45

7. Regelleistungsempfänger am 31.12.1995 nach

Lfd. Nr.	Verwaltungsbezirk	Insge- samt	Grundleistungsempfänger					
			zusam- men	und zwar				
				männ- lich	weib- lich	im Alter von ... bis unter ... Jahren		
						unter 18	18 - 50	50 und älter
1	Land Brandenburg	8 913	4 073	3 138	935	763	3 254	56
2	Kreisfreie Städte	1 745	1 255	850	405	321	905	29
3	Brandenburg an der Havel	516	514	320	194	144	356	14
4	Cottbus	366	85	69	16	16	68	1
5	Frankfurt (Oder)	299	92	74	18	9	80	3
6	Potsdam	564	564	387	177	152	401	11
7	Landkreise	7 168	2 818	2 288	530	442	2 349	27
8	Barnim	409	124	105	19	25	98	1
9	Dahme-Spreewald	623	156	129	27	14	142	-
10	Elbe-Elster	376	376	294	82	53	317	6
11	Havelland	424	136	115	21	28	106	2
12	Märkisch-Oderland	612	136	114	22	22	114	-
13	Oberhavel	239	27	17	10	7	19	1
14	Oberspreewald-Lausitz	355	81	66	15	9	72	-
15	Oder-Spree ¹⁾	1 037	553	447	106	91	452	10
16	Ostprignitz-Ruppin	822	77	71	6	6	71	-
17	Potsdam-Mittelmark	574	285	238	47	32	252	1
18	Prignitz	227	227	165	62	54	170	3
19	Spree-Neiße	526	195	174	21	11	183	1
20	Teltow-Fläming	368	252	203	49	51	201	-
21	Uckermark	576	193	150	43	39	152	2

1) einschließlich des überörtlichen Trägers

ausgewählten Merkmalen und regionaler Gliederung

davon										Lfd. Nr.
		Empfänger von Hilfe zum Lebensunterhalt								
		zusammen	und zwar							
erwerbs- tätig	in Einrich- tungen		männ- lich	weib- lich	im Alter von ... bis unter ... Jahren			erwerbs- tätig	in Einrich- tungen	
					unter 18	18 - 50	50 und älter			
2	2 167	4 840	3 206	1 634	1 250	3 439	151	10	2 657	1
2	177	490	341	149	136	341	13	8	483	2
1	-	2	1	1	-	-	2	-	-	3
1	85	281	195	86	86	186	9	8	281	4
-	92	207	145	62	50	155	2	-	202	5
-	-	-	-	-	-	-	-	-	-	6
-	1 990	4 350	2 865	1 485	1 114	3 098	138	2	2 174	7
-	-	285	197	88	61	217	7	-	1	8
-	156	467	321	146	115	350	2	-	438	9
-	376	-	-	-	-	-	-	-	-	10
-	129	288	200	88	56	221	11	-	256	11
-	-	476	318	158	139	325	12	1	5	12
-	27	212	151	61	41	168	3	-	210	13
-	81	274	178	96	75	197	2	-	269	14
-	553	484	303	181	162	294	28	-	301	15
-	-	745	446	299	209	491	45	-	-	16
-	284	289	211	78	63	219	7	-	217	17
-	-	-	-	-	-	-	-	-	-	18
-	195	331	211	120	88	238	5	1	224	19
-	-	116	90	26	12	104	-	-	-	20
-	189	383	239	144	93	274	16	-	253	21

8. Haushalte der Regelleistungsempfänger am 31.12.1995

Lfd. Nr.	Verwaltungsbezirk	Insgesamt	davon			
			Ehepaare		einzeln nachgewiesene Haushaltsvorstände	
			ohne Kinder unter 18 Jahren	mit Kindern unter 18 Jahren	männlich	weiblich
1	Land Brandenburg	6 051	200	702	4 167	504
2	Kreisfreie Städte	1 099	38	163	700	94
3	Brandenburg an der Havel	280	18	40	151	24
4	Cottbus	228	5	23	151	13
5	Frankfurt (Oder)	213	6	41	147	21
6	Potsdam	378	9	163	251	36
7	Landkreise	4 952	162	539	3 467	410
8	Barnim	284	10	33	207	16
9	Dahme-Spreewald	426	13	55	297	36
10	Elbe-Elster	300	5	18	230	27
11	Havelland	306	12	29	222	23
12	Märkisch-Oderland	358	19	59	231	17
13	Oberhavel	169	5	15	121	16
14	Oberspreewald-Lausitz	244	4	27	158	27
15	Oder-Spree ¹⁾	710	32	76	486	48
16	Ostprignitz-Ruppin	501	25	81	294	60
17	Potsdam-Mittelmark	448	12	29	345	40
18	Prignitz	153	5	10	115	6
19	Spree-Neiße	392	6	38	282	45
20	Teltow-Fläming	279	7	24	225	13
21	Uckermark	382	7	45	254	36

1) einschließlich des überörtlichen Trägers

nach Haushaltstyp und regionaler Gliederung

Haushalte vom Typ				Haushalte		Lfd. Nr.
Haushaltsvorstände mit Kindern unter 18 Jahren		sonstige Haushalte				
männlich	weiblich	ohne Minder- jährige	mit Minder- jährigen	ohne Minder- jährige	mit Minder- jährigen	
21	190	26	241	4 897	1 154	1
5	43	7	49	839	260	2
1	12	4	11	197	83	3
-	7	1	11	170	58	4
-	8	1	7	175	38	5
4	16	1	20	297	81	6
16	147	19	192	4 058	894	7
1	8	-	9	233	51	8
-	9	1	15	347	79	9
1	3	2	14	264	36	10
2	5	1	12	258	48	11
2	10	3	17	270	88	12
-	11	-	1	142	27	13
2	20	-	6	189	55	14
3	14	3	48	569	141	15
-	29	-	12	379	122	16
2	7	-	13	397	51	17
1	10	-	6	126	27	18
-	5	2	14	335	57	19
1	4	-	5	245	34	20
1	12	7	20	304	78	21

9. Haushalte der Regelleistungsempfänger am 31.12.1995 nach Art der Leistung, eingesetztem Einkommen, Art der Unterbringung und regionaler Gliederung

Verwaltungsbezirk	Insgesamt	und zwar Haushalte						
		der Grund- leistungs- empfänger	der Empfänger laufender Hilfe zum Lebens- unterhalt	mit eingesetz- tem Einkom- men und Vermögen	ohne eingesetz- tes Einkom- men und Vermögen	in Auf- nahme- einrich- tungen	in ver- gleich- baren Einrich- tungen	mit ander- weitiger Unter- bringung
Land Brandenburg	6 051	3 123	2 928	13	6 038	1 200	2 382	2 469
Kreisfreie Städte	1 099	813	286	11	1 088	439	-	660
Brandenburg an der Havel	280	279	1	1	279	-	-	280
Cottbus	228	71	157	10	218	228	-	-
Frankfurt (Oder)	213	85	128	-	213	211	-	2
Potsdam	378	378	-	-	378	-	-	378
Landkreise	4 952	2 310	2 642	2	4 950	761	2 382	1 809
Barnim	284	100	184	-	284	1	-	283
Dahme-Spreewald	426	141	285	-	426	23	394	9
Elbe-Elster	300	300	-	-	300	300	-	-
Havelland	306	109	197	-	306	8	285	13
Märkisch-Oderland	358	106	252	1	357	-	5	353
Oberhavel	169	18	151	-	169	-	167	2
Oberspreewald-Lausitz	244	70	174	-	244	-	240	4
Oder-Spree ¹⁾	710	468	242	-	710	421	218	71
Ostprignitz-Ruppin	501	74	427	-	501	-	-	501
Potsdam-Mittelmark	448	247	201	-	448	2	404	42
Prignitz	153	153	-	-	153	-	-	153
Spree-Neiße	392	186	206	1	391	5	351	56
Teltow-Fläming	279	182	97	-	279	-	-	279
Uckermark	382	156	226	-	382	1	338	43

1) einschließlich des überörtlichen Trägers

