

Statistischer Bericht

K V 7 - j / 23

┌ Kinder und tätige Personen
in Tageseinrichtungen und
öffentlich geförderter
Kindertagespflege
im **Land Berlin**
01. März 2023

1., korrigierte Ausgabe

Impressum

Statistischer Bericht
K V 7 - j / 23

Erscheinungsfolge: jährlich
Erschienen im **September 2023**

1., korrigierte Ausgabe vom 09.10.2023
Korrektur auf den Seiten 8, 9, 11 bis 15, 20, 21

Herausgeber

Amt für Statistik Berlin-Brandenburg
Steinstraße 104 - 106
14480 Potsdam
info@statistik-bbb.de
www.statistik-berlin-brandenburg.de

Tel. 0331 8173 - 1777
Fax 0331 817330 - 4091

Amt für Statistik Berlin-Brandenburg,
Potsdam, 2023

Zeichenerklärung

0 weniger als die Hälfte von 1
in der letzten besetzten Stelle,
jedoch mehr als nichts
– nichts vorhanden
... Angabe fällt später an
() Aussagewert ist eingeschränkt
/ Zahlenwert nicht sicher genug
• Zahlenwert unbekannt oder
geheim zu halten
x Tabellenfach gesperrt
p vorläufige Zahl
r berichtigte Zahl
s geschätzte Zahl

korrigierte Zahlen werden **rot** dargestellt



Dieses Werk ist unter einer Creative Commons Lizenz
vom Typ Namensnennung 3.0 Deutschland zugänglich.
Um eine Kopie dieser Lizenz einzusehen, konsultieren Sie
<http://creativecommons.org/licenses/by/3.0/de/>

Inhaltsverzeichnis

	Seite		Seite
Metadaten zur Statistik der Kinder und tätigen Personen in Tageseinrichtungen (externer Link)			
Metadaten zur Statistik der Kinder und tätigen Personen in öffentlich geförderter Kindertagespflege (externer Link)			
Grafiken			
1 Kinder und tätige Personen in Tageseinrichtungen 2015 bis 2023.....	7	2.7 Tageseinrichtungen für Kinder am 01.03.2023 nach Art, Trägergruppen und Anzahl der Schließstage an regulären Öffnungstagen in den zurückliegenden 12 Monaten.....	14
2 Kinder und tätige Personen in öffentlich geförderter Kindertagespflege 2015 bis 2023.....	7	2.8 Tageseinrichtungen für Kinder, tätige Personen, genehmigte Plätze am 01.03.2023 nach Rechtsform und Art des Trägers.....	16
3 Tageseinrichtungen für Kinder am 01.03.2023 nach Trägern.....	8	2.9 Tätige Personen in Tageseinrichtungen für Kinder am 01.03.2023 nach Arbeitsbereichen und Beschäftigungsumfang.....	18
Tabellen			
1 Gesamtübersicht der Kindertagesbetreuung.....	5	2.10 Tätige Personen in Tageseinrichtungen für Kinder am 01.03.2023 nach Arbeitsbereichen und Art der Einrichtung.....	20
1.1 Kinder und tätige Personen in Tageseinrichtungen 2015 bis 2023.....	5	2.11 Tätige Personen in Tageseinrichtungen für Kinder am 01.03.2023 im ersten Arbeitsbereich nach Altersgruppen, Arbeitsbereichen und Geschlecht.....	22
1.2 Kinder und tätige Personen in öffentlich geförderter Kindertagespflege 2015 bis 2023.....	6	2.12 Tätige Personen in Tageseinrichtungen für Kinder am 01.03.2023 im ersten Arbeitsbereich nach bisheriger Beschäftigungsdauer in der Einrichtung, Arbeitsbereichen und Geschlecht.....	24
2 Kinder und tätige Personen in Tageseinrichtungen.....	8	2.13 Tätige Personen in Tageseinrichtungen für Kinder am 01.03.2023 nach Berufsausbildungsabschluss und Arbeitsbereichen.....	26
2.1 Tageseinrichtungen für Kinder am 01.03.2023 nach Art und Trägergruppen.....	8	2.14 Tätige Personen in Tageseinrichtungen für Kinder am 01.03.2023 nach Stellung im Beruf, Trägergruppen und Arbeitsbereichen.....	27
2.2 Tageseinrichtungen für Kinder am 01.03.2023 nach Art, Trägergruppen und genehmigten Plätzen.....	9	2.15 Tätige Personen in Tageseinrichtungen für Kinder am 01.03.2023 nach Beschäftigungsumfang sowie höchstem Berufsausbildungsabschluss.....	28
2.3 Tageseinrichtungen für Kinder am 01.03.2023 nach Trägergruppen, Art der Tageseinrichtung sowie Anzahl der Gruppen.....	10		
2.4 Tageseinrichtungen für Kinder am 01.03.2023 nach Art, Trägergruppen und Öffnungszeiten.....	11		
2.5 Tageseinrichtungen für Kinder am 01.03.2023 nach Art, Trägergruppen und Öffnungsdauer.....	12		
2.6 Kinder in Tageseinrichtungen am 01.03.2023 nach Art der Tageseinrichtung, Trägergruppen und Öffnungsdauer.....	13		

2.16 Tätige Personen in Tageseinrichtungen für Kinder am 01.03.2023 nach Berufsausbildungsabschluss und Altersgruppen.....	29	3.6 Kindertagespflegepersonen am 01.03.2023 nach Berufsausbildungsabschluss und Altersgruppen.....	45
2.17 Kinder in Tageseinrichtungen am 01.03.2023 nach Geschlecht, Alter, Migrationshintergrund und Betreuungszeiten.....	30	3.7 Kindertagespflegepersonen am 01.03.2023 nach Geschlecht, Qualifikationsnachweis und Altersgruppen.....	46
2.18 Kinder in Tageseinrichtungen am 01.03.2023 nach Geschlecht, Alter, Migrationshintergrund und erhöhtem Förderbedarf.....	31	3.8 Kindertagespflegepersonen am 01.03.2023 nach Geschlecht, Altersgruppen und höchstem allgemeinbildenden Schulabschluss.....	47
2.19 Kinder in Tageseinrichtungen am 01.03.2023 nach Geschlecht, Alter, Migrationshintergrund und Betreuungstage pro Woche.....	32	3.9 Kinder und tätige Personen in öffentlich geförderter Kindertagespflege am 01.03.2023 nach Bezirken.....	48
2.20 Kinder in Tageseinrichtungen am 01.03.2023 nach Geschlecht, Alter sowie Migrationshintergrund.....	33		
2.21 Kinder in Tageseinrichtungen am 01.03.2023 nach Geschlecht, Alter, Migrationshintergrund und Trägergruppen.....	34		
2.22 Kinder in Tageseinrichtungen am 01.03.2023 nach Art der Tageseinrichtung und Altersgruppen.....	35		
2.23 Kinder und tätige Personen in Tageseinrichtungen am 01.03.2023 nach Anzahl der Tageseinrichtungen und der genehmigten Plätze sowie nach Bezirken.....	36		
3 Kinder und tätige Personen in öffentlich geförderter Kindertagespflege.....	38		
3.1 Kinder in öffentlich geförderter Kindertagespflege am 01.03.2023 nach Geschlecht, Alter, Verwandtschaftsverhältnis, Migrationshintergrund und Betreuungstage pro Woche.....	38		
3.2 Kinder in öffentlich geförderter Kindertagespflege am 01.03.2023 nach Geschlecht, Alter und Schulbesuch, Migrationshintergrund, Betreuungszeiten und erhöhtem Förderbedarf.....	40		
3.3 Kinder in öffentlich geförderter Kindertagespflege am 01.03.2023 nach Geschlecht, Alter und Schulbesuch, Migrationshintergrund und Verwandtschaftsverhältnis zur Tagespflegeperson.....	42		
3.4 Kinder in öffentlich geförderter Kindertagespflege am 01.03.2023 nach Geschlecht, Alter, Verwandtschaftsverhältnis und Migrationshintergrund sowie Umfang der öffentlichen Finanzierung/Förderung.....	43		
3.5 Kinder in öffentlich geförderter Kindertagespflege am 01.03.2023 nach Geschlecht, Alter, Verwandtschaftsverhältnis und Migrationshintergrund sowie gleichzeitig bestehende andere Betreuungsarrangements.....	44		

1 Gesamtübersicht der Kindertagesbetreuung

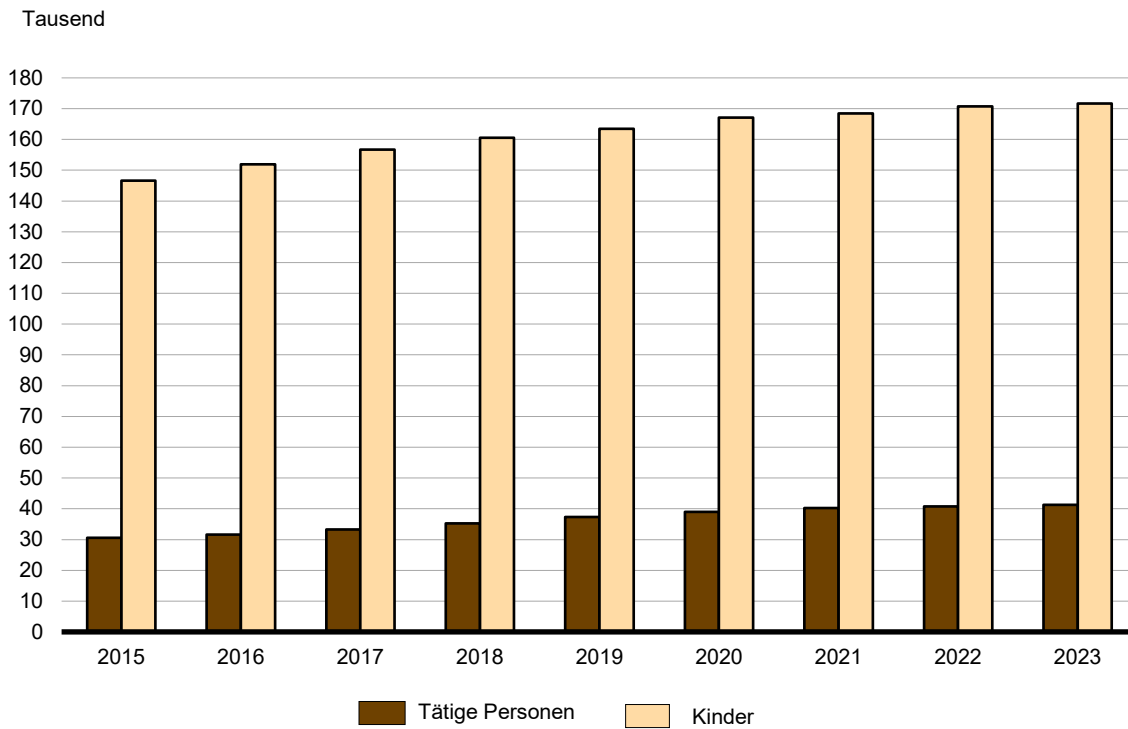
1.1 Kinder und tätige Personen in Tageseinrichtungen 2015 bis 2023

Tageseinrichtungen – Tätige Personen – Kinder	Einheit	2015	2016	2017	2018	2019	2020	2021	2022	2023
Tageseinrichtungen.....	Anzahl	2 356	2 416	2 477	2 560	2 600	2 663	2 718	2 787	2 832
davon										
öffentliche Träger.....	Anzahl	293	295	294	295	295	293	295	299	299
	Prozent	12,4	12,2	11,9	11,5	11,3	11,0	10,9	10,7	10,6
freie Träger.....	Anzahl	2 063	2 121	2 183	2 265	2 305	2 370	2 423	2 488	2 533
	Prozent	87,6	87,8	88,1	88,5	88,7	89,0	89,1	89,3	89,4
und zwar										
Tageseinrichtungen mit integrativer Betreuung.....	Anzahl	1 419	1 474	1 513	1 567	1 621	1 672	1 623	1 678	1 716
Tageseinrichtungen für behinderte Kinder.....	Anzahl	4	4	4	4	4	3	4	5	3
Tageseinrichtungen für Kinder von Betriebsangehörigen.....	Anzahl	10	10	11	12	12	12	13	14	14
Tageseinrichtungen von Elterninitiativen.....	Anzahl	566	578	581	579	572	551	548	554	526
nach Bezirk										
Mitte.....	Anzahl	273	287	298	312	315	323	330	338	347
Friedrichshain-Kreuzberg.....	Anzahl	271	274	273	281	285	286	286	287	286
Pankow.....	Anzahl	334	344	355	359	361	373	378	385	387
Charlottenburg-Wilmersdorf.....	Anzahl	237	241	243	251	255	259	266	267	273
Spandau.....	Anzahl	120	123	121	126	128	134	136	142	148
Steglitz-Zehlendorf.....	Anzahl	186	188	191	195	197	195	195	197	199
Tempelhof-Schöneberg.....	Anzahl	227	232	242	250	252	259	264	269	270
Neukölln.....	Anzahl	197	201	206	213	218	220	227	237	240
Treptow-Köpenick.....	Anzahl	147	152	156	169	176	184	194	197	202
Marzahn-Hellersdorf.....	Anzahl	100	100	108	112	117	125	128	140	147
Lichtenberg.....	Anzahl	123	129	136	142	143	151	158	167	172
Reinickendorf.....	Anzahl	141	145	148	150	153	154	156	161	161
Tätige Personen.....	Anzahl	30 592	31 577	33 305	35 272	37 321	39 036	40 292	40 800	41 299
mit fachpädagogischem Berufsausbildungsabschluss.....	Prozent	74,3	74,4	73,3	71,4	70,2	69,4	68,4	69,2	70,1
Kinder.....	Anzahl	146 583	151 928	156 714	160 527	163 487	167 104	168 470	170 687	171 686
Kinder im Alter von ... bis unter ... Jahren										
0 - 3.....	Anzahl	44 568	46 331	47 462	47 557	47 692	48 329	48 040	49 327	49 825
3 - 6.....	Anzahl	91 990	94 486	95 833	98 002	99 449	102 414	103 218	103 452	103 638
6 - 11.....	Anzahl	10 025	11 111	13 419	14 968	16 346	16 361	17 212	17 908	18 223
Kinder nach durchschnittlich vereinbarter Betreuungszeit (pro Woche)										
bis zu 25 Stunden.....	Anzahl	8 039	8 275	8 185	5 555	2 385	1 477	1 402	1 415	1 443
mehr als 25 bis zu 35 Stunden.....	Anzahl	43 284	45 187	46 189	46 930	50 818	54 130	59 217	63 749	66 770
mehr als 35 Stunden.....	Anzahl	95 260	98 466	102 340	108 042	110 284	111 497	107 851	105 523	103 473

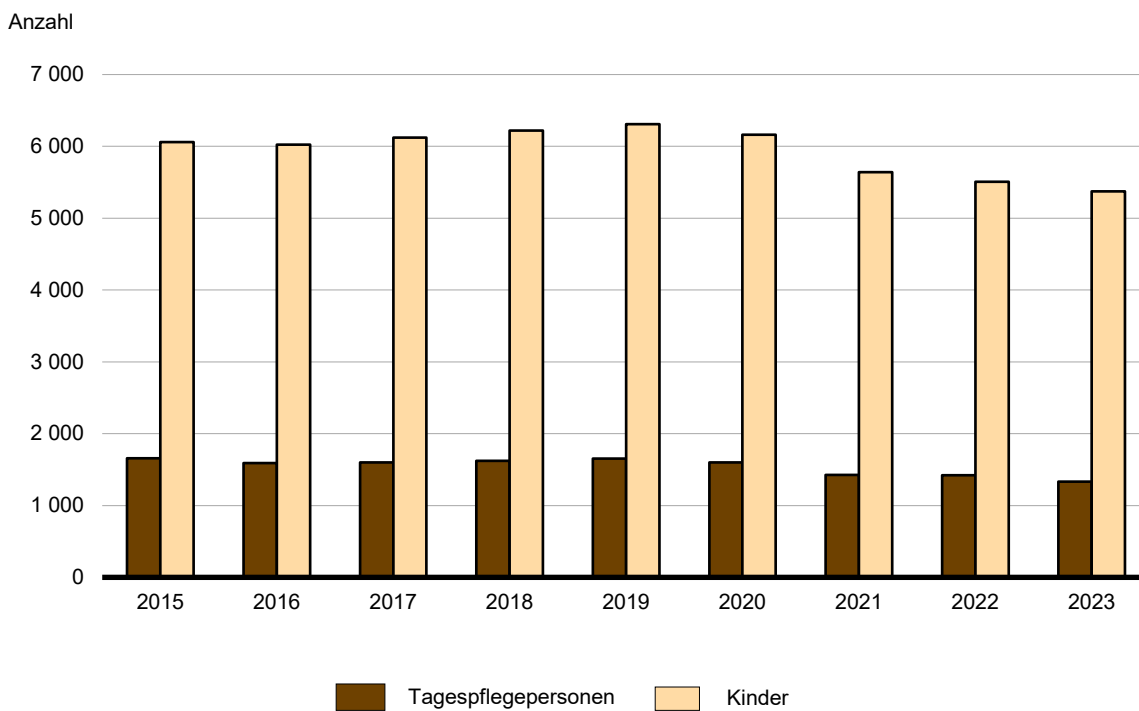
1.2 Kinder und tätige Personen in öffentlich geförderter Kindertagespflege 2015 bis 2023

Tagespflegepersonen – Kinder	Einheit	2015	2016	2017	2018	2019	2020	2021	2022	2023
Tagespflegepersonen.....	Anzahl	1 658	1 589	1 599	1 621	1 655	1 601	1 424	1 420	1 334
mit fachpädagogischem Berufsausbildungsabschluss.....	Prozent	41,7	40,8	41,9	42,5	44,3	44,7	47,0	47,7	50,8
nach Anzahl der betreuten Kinder										
1 Kind.....	Anzahl	269	230	239	259	281	239	166	198	160
2 Kinder.....	Anzahl	170	147	146	142	143	139	119	114	94
3 Kinder.....	Anzahl	231	217	175	154	166	162	132	122	121
4 Kinder.....	Anzahl	285	245	257	231	216	228	246	257	219
5 Kinder.....	Anzahl	628	649	681	740	732	759	722	686	689
6 und mehr Kinder.....	Anzahl	75	101	101	95	117	74	39	43	51
nach Bezirk										
Mitte.....	Anzahl	195	191	176	184	195	193	161	165	144
Friedrichshain-Kreuzberg.....	Anzahl	124	126	131	129	124	124	107	107	103
Pankow.....	Anzahl	167	160	170	169	175	135	89	93	79
Charlottenburg-Wilmersdorf.....	Anzahl	172	160	166	170	187	188	175	183	182
Spandau.....	Anzahl	147	146	143	139	140	145	135	134	131
Steglitz-Zehlendorf.....	Anzahl	163	148	161	173	171	160	144	142	138
Tempelhof-Schöneberg.....	Anzahl	247	240	243	233	226	224	221	200	202
Neukölln.....	Anzahl	113	102	96	103	104	104	97	105	105
Treptow-Köpenick.....	Anzahl	79	77	64	74	76	74	67	62	39
Marzahn-Hellersdorf.....	Anzahl	76	70	73	68	66	69	69	74	71
Lichtenberg.....	Anzahl	59	57	65	63	74	70	65	64	55
Reinickendorf.....	Anzahl	116	112	111	116	117	115	94	91	85
Kinder.....	Anzahl	6 061	6 024	6 122	6 219	6 308	6 163	5 643	5 508	5 376
Kinder im Alter von ... bis unter ... Jahren										
0 - 3.....	Anzahl	4 361	4 294	4 214	4 286	4 301	4 111	3 869	3 619	3 433
3 - 6.....	Anzahl	1 343	1 386	1 489	1 531	1 582	1 645	1 490	1 565	1 545
6 - 11.....	Anzahl	323	309	377	361	384	363	255	308	366
11 - 14.....	Anzahl	34	35	42	41	41	44	29	16	32
vereinbarter Betreuungszeit (pro Woche)										
bis zu 25 Stunden.....	Anzahl	974	934	889	678	452	406	253	303	313
mehr als 25 bis zu 35 Stunden.....	Anzahl	1 503	1 470	1 520	1 539	1 979	2 128	2 155	2 308	2 380
mehr als 35 Stunden.....	Anzahl	3 584	3 620	3 713	4 002	3 877	3 629	3 235	2 897	2 683

1 Kinder und tätige Personen in Tageseinrichtungen 2015 bis 2023



2 Kinder und tätige Personen in öffentlich geförderter Kindertagespflege 2015 bis 2023

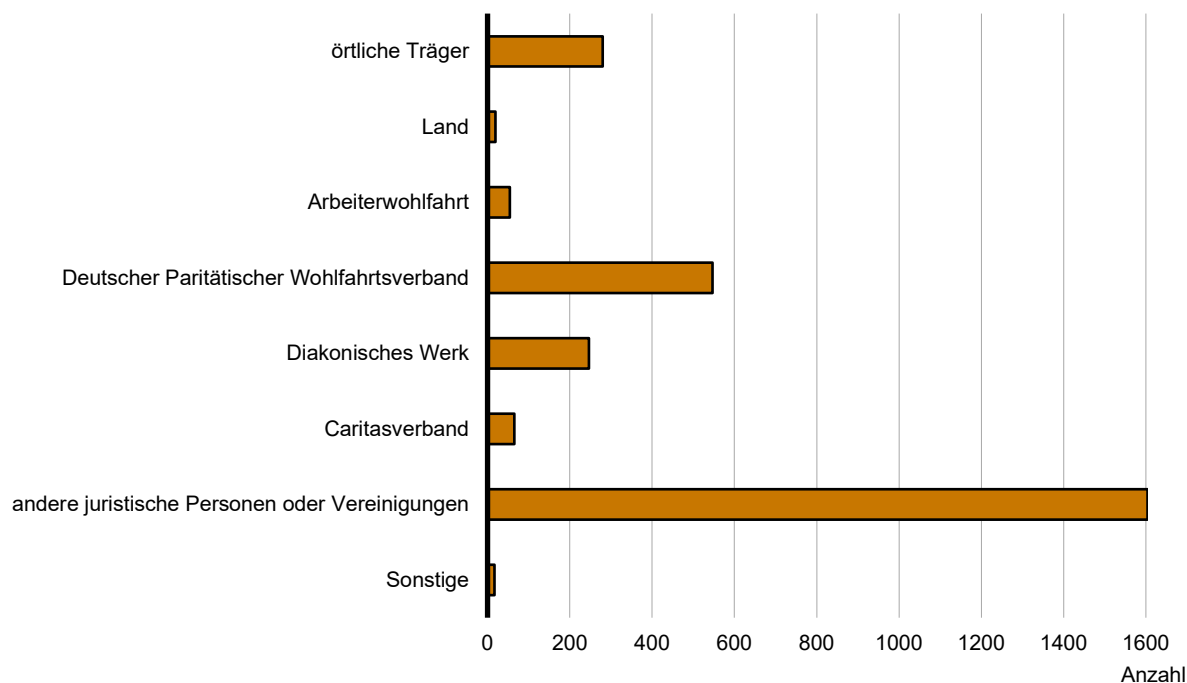


2 Kinder und tätige Personen in Tageseinrichtungen

2.1 Tageseinrichtungen für Kinder am 01.03.2023 nach Art und Trägergruppen

Art der Tageseinrichtung	Insgesamt	Träger	
		öffentliche	freie
Tageseinrichtungen mit Kindern im Alter			
von ... bis unter ... Jahren			
0 - 3.....	28	1	27
2 - 8 (ohne Schulkinder).....	425	14	411
mit Kindern aller Altersgruppen.....	2 379	284	2 095
davon			
Tageseinrichtungen mit alterseinheitlichen Gruppen.....	483	43	440
Tageseinrichtungen mit altersgemischten Gruppen.....	1 200	176	1 024
Tageseinrichtungen mit alterseinheitlichen und			
altersgemischten Gruppen.....	696	65	631
Tageseinrichtungen insgesamt.....	2 832	299	2 533
und zwar:			
Tageseinrichtungen mit integrativer Betreuung.....	1 716	278	1 438
Tageseinrichtungen für behinderte Kinder.....	3	–	3
Tageseinrichtungen für Kinder von Betriebs-			
angehörigen.....	14	3	11
Tageseinrichtungen von Elterninitiativen.....	526	–	526

3 Tageseinrichtungen für Kinder am 01.03.2023 nach Trägern



2.2 Tageseinrichtungen für Kinder am 01.03.2023 nach Art, Trägergruppen und genehmigten Plätzen

Art der Tageseinrichtung — Trägergruppe	Insgesamt	Davon mit ... genehmigten Plätzen							
		1 - 10	11 - 20	21 - 25	26 - 50	51 - 75	76-100	101-125	126 und mehr

Insgesamt									
Tageseinrichtungen mit Kindern im Alter von ... bis unter ... Jahren									
0 - 3.....	28	3	21	2	2	—	—	—	—
2 - 8 (ohne Schulkinder).....	425	3	155	86	127	36	7	2	9
mit Kindern aller Altersgruppen.....	2 379	2	223	354	549	317	283	189	462
davon Tageseinrichtungen mit									
alterseinheitlichen Gruppen.....	483	—	9	57	134	91	75	28	89
altersgemischten Gruppen.....	1 200	2	205	216	219	109	120	98	231
alterseinheitlichen und altersgemischten Gruppen.....	696	—	9	81	196	117	88	63	142
Tageseinrichtungen insgesamt.....	2 832	8	399	442	678	353	290	191	471
und zwar									
Tageseinrichtungen mit integrativer Betreuung.....	1 716	2	115	174	361	242	231	162	429
Tageseinrichtungen für behinderte Kinder.....	3	2	—	—	1	—	—	—	—
Tageseinrichtungen für Kinder von Betriebsangehörigen.....	14	—	—	2	2	3	3	1	3
Tageseinrichtungen von Elterninitiativen.....	526	2	233	145	131	11	4	—	—

Öffentliche Träger									
Tageseinrichtungen mit Kindern im Alter von ... bis unter ... Jahren									
0 - 3.....	1	—	—	—	1	—	—	—	—
2 - 8 (ohne Schulkinder).....	14	—	—	1	4	4	2	1	2
mit Kindern aller Altersgruppen.....	284	—	—	1	13	24	45	45	156
davon Tageseinrichtungen mit									
alterseinheitlichen Gruppen.....	43	—	—	—	1	7	10	1	24
altersgemischten Gruppen.....	176	—	—	1	6	15	29	35	90
alterseinheitlichen und altersgemischten Gruppen.....	65	—	—	—	6	2	6	9	42
Tageseinrichtungen zusammen.....	299	—	—	2	18	28	47	46	158
und zwar									
Tageseinrichtungen mit integrativer Betreuung.....	278	—	—	1	9	24	45	45	154
Tageseinrichtungen für behinderte Kinder.....	—	—	—	—	—	—	—	—	—
Tageseinrichtungen für Kinder von Betriebsangehörigen.....	3	—	—	1	—	1	—	—	1
Tageseinrichtungen von Elterninitiativen.....	—	—	—	—	—	—	—	—	—

Freie Träger									
Tageseinrichtungen mit Kindern im Alter von ... bis unter ... Jahren									
0 - 3.....	27	3	21	2	1	—	—	—	—
2 - 8 (ohne Schulkinder).....	411	3	155	85	123	32	5	1	7
mit Kindern aller Altersgruppen.....	2 095	2	223	353	536	293	238	144	306
davon Tageseinrichtungen mit									
alterseinheitlichen Gruppen.....	440	—	9	57	133	84	65	27	65
altersgemischten Gruppen.....	1 024	2	205	215	213	94	91	63	141
alterseinheitlichen und altersgemischten Gruppen.....	631	—	9	81	190	115	82	54	100
Tageseinrichtungen zusammen.....	2 533	8	399	440	660	325	243	145	313
und zwar									
Tageseinrichtungen mit integrativer Betreuung.....	1 438	2	115	173	352	218	186	117	275
Tageseinrichtungen für behinderte Kinder.....	3	2	—	—	1	—	—	—	—
Tageseinrichtungen für Kinder von Betriebsangehörigen.....	11	—	—	1	2	2	3	1	2
Tageseinrichtungen von Elterninitiativen.....	526	2	233	145	131	11	4	—	—

2.3 Tageseinrichtungen für Kinder am 01.03.2023 nach Trägergruppen, Art der Tageseinrichtung sowie Anzahl der Gruppen

Art der Tageseinrichtung — Trägergruppe	Insgesamt	Anzahl der Gruppen							Anzahl der Gruppen insgesamt¹
		1	2	3	4	5	6 und mehr	ohne Gruppenstruktur	
Insgesamt									
Tageseinrichtungen mit Kindern im Alter von ... bis unter ... Jahren									
0 - 3.....	28	16	2	1	—	—	—	9	23
2 - 8 (ohne Schulkinder).....	425	148	60	38	19	4	11	145	566
mit Kindern aller Altersgruppen.....	2 379	317	394	229	137	142	335	825	5 906
darunter									
0 - 8 (ohne Schulkinder).....	1 199	317	34	11	5	1	7	824	492
2 - 14.....	—	—	—	—	—	—	—	—	—
Insgesamt	2 832	481	456	268	156	146	346	979	6 495
Öffentliche Träger									
Tageseinrichtungen mit Kindern im Alter von ... bis unter ... Jahren									
0 - 3.....	1	—	—	1	—	—	—	—	3
2 - 8 (ohne Schulkinder).....	14	3	1	1	1	—	2	6	28
mit Kindern aller Altersgruppen.....	284	17	8	10	8	9	77	155	885
darunter									
0 - 8 (ohne Schulkinder).....	176	17	—	1	1	—	2	155	39
2 - 14.....	—	—	—	—	—	—	—	—	—
Zusammen	299	20	9	12	9	9	79	161	916
Freie Träger									
Tageseinrichtungen mit Kindern im Alter von ... bis unter ... Jahren									
0 - 3.....	27	16	2	—	—	—	—	9	20
2 - 8 (ohne Schulkinder).....	411	145	59	37	18	4	9	139	538
mit Kindern aller Altersgruppen.....	2 095	300	386	219	129	133	258	670	5 021
darunter									
0 - 8 (ohne Schulkinder).....	1 023	300	34	10	4	1	5	669	453
2 - 14.....	—	—	—	—	—	—	—	—	—
Zusammen	2 533	461	447	256	147	137	267	818	5 579

¹ In Einrichtungen mit fester Gruppenstruktur.

2.4 Tageseinrichtungen für Kinder am 01.03.2023 nach Art, Trägergruppen und Öffnungszeiten¹

Art der Tageseinrichtung — Trägergruppe	Insge- samt	Tageseinrichtungen						Öffnungs- zeit beginnt später als 7.30 Uhr und endet vor 16.30 Uhr
		mit einem Beginn der Öffnungszeit von...bis...Uhr			mit einem Ende der Öffnungszeit von...bis...Uhr			
		vor 7.00	7.00 bis 7.30	später als 7.30	vor 16.30	16.30 bis 18.00	später als 18.00	
Insgesamt								
Tageseinrichtungen mit Kindern im Alter von ... bis unter ... Jahren								
0 - 3.....	28	1	16	11	3	25	—	2
2 - 8 (ohne Schulkinder).....	425	35	184	206	125	300	—	89
mit Kindern aller Altersgruppen.....	2 379	890	1 065	424	143	2 206	30	72
davon								
Tageseinrichtungen mit alterseinheitlichen Gruppen.....	483	187	236	60	10	467	6	2
Tageseinrichtungen mit altersgemischten Gruppen.....	1 200	440	502	258	99	1 085	16	53
Tageseinrichtungen mit alterseinheitlichen und altersgemischten Gruppen.....	696	263	327	106	34	654	8	17
Tageseinrichtungen insgesamt.....	2 832	926	1 265	641	271	2 531	30	163
und zwar								
Tageseinrichtungen mit integrativer Betreuung.....	1 716	776	717	223	108	1 592	16	62
Tageseinrichtungen für behinderte Kinder.....	3	—	1	2	2	1	—	2
Tageseinrichtungen für Kinder von Betriebsangehörigen...	14	7	6	1	—	6	8	—
Tageseinrichtungen von Elterninitiativen.....	526	14	209	303	123	402	1	80
Öffentliche Träger								
Tageseinrichtungen mit Kindern im Alter von ... bis unter ... Jahren								
0 - 3.....	1	1	—	—	—	1	—	—
2 - 8 (ohne Schulkinder).....	14	7	7	—	—	14	—	—
mit Kindern aller Altersgruppen.....	284	225	58	1	—	282	2	—
davon								
Tageseinrichtungen mit alterseinheitlichen Gruppen.....	43	33	10	—	—	43	—	—
Tageseinrichtungen mit altersgemischten Gruppen.....	176	135	40	1	—	174	2	—
Tageseinrichtungen mit alterseinheitlichen und altersgemischten Gruppen.....	65	57	8	—	—	65	—	—
Tageseinrichtungen zusammen.....	299	233	65	1	—	297	2	—
und zwar								
Tageseinrichtungen mit integrativer Betreuung.....	278	224	54	—	—	277	1	—
Tageseinrichtungen für behinderte Kinder.....	—	—	—	—	—	—	—	—
Tageseinrichtungen für Kinder von Betriebsangehörigen...	3	—	2	1	—	2	1	—
Tageseinrichtungen von Elterninitiativen.....	—	—	—	—	—	—	—	—
Freie Träger								
Tageseinrichtungen mit Kindern im Alter von ... bis unter ... Jahren								
0 - 3.....	27	—	16	11	3	24	—	2
2 - 8 (ohne Schulkinder).....	411	28	177	206	125	286	—	89
mit Kindern aller Altersgruppen.....	2 095	665	1 007	423	143	1 924	28	72
davon								
Tageseinrichtungen mit alterseinheitlichen Gruppen.....	440	154	226	60	10	424	6	2
Tageseinrichtungen mit altersgemischten Gruppen.....	1 024	305	462	257	99	911	14	53
Tageseinrichtungen mit alterseinheitlichen und altersgemischten Gruppen.....	631	206	319	106	34	589	8	17
Tageseinrichtungen zusammen.....	2 533	693	1 200	640	271	2 234	28	163
und zwar								
Tageseinrichtungen mit integrativer Betreuung.....	1 438	552	663	223	108	1 315	15	62
Tageseinrichtungen für behinderte Kinder.....	3	—	1	2	2	1	—	2
Tageseinrichtungen für Kinder von Betriebsangehörigen...	11	7	4	—	—	4	7	—
Tageseinrichtungen von Elterninitiativen.....	526	14	209	303	123	402	1	80

¹ Bei Einrichtungen, die an verschiedenen Wochentagen unterschiedliche Öffnungsdauern aufweisen, wurde die Öffnungsdauer erfasst, die für die meisten Wochentage zutrifft.

2.5 Tageseinrichtungen für Kinder am 01.03.2023 nach Art, Trägergruppen und Öffnungsdauer¹

Art der Tageseinrichtung — Trägergruppe	Insgesamt	Tageseinrichtungen, die nicht über Mittag schließen							durchschnittliche Öffnungsdauer in Stunden	Einrichtungen, die über Mittag schließen	
		zusammen	davon mit einer täglichen Öffnungsdauer von ... bis unter ... Stunden								
			unter 5	5 - 7	7 - 9	9 - 12	12 - 16	16 und mehr			
Insgesamt											
Tageseinrichtungen mit Kindern im Alter von ... bis unter ... Jahren											
0 - 3.....	28	28	—	—	3	25	—	—	9,5	—	
2 - 8 (ohne Schulkinder).....	425	421	11	12	119	267	12	—	8,8	4	
mit Kindern aller Altersgruppen.....	2 379	2 379	1	1	146	1 901	330	—	10,2	—	
davon											
Tageseinrichtungen mit alterseinheitlichen Gruppen...	483	483	—	—	5	421	57	—	10,3	—	
Tageseinrichtungen mit altersgemischten Gruppen.....	1 200	1 200	1	1	115	904	179	—	10,1	—	
Tageseinrichtungen mit alterseinheitlichen und altersgemischten Gruppen.....	696	696	—	—	26	576	94	—	10,2	—	
Tageseinrichtungen insgesamt.....	2 832	2 828	12	13	268	2 193	342	—	10,0	4	
und zwar											
Tageseinrichtungen mit integrativer Betreuung.....	1 716	1 716	5	2	94	1 328	287	—	10,3	—	
Tageseinrichtungen für behinderte Kinder.....	3	3	—	—	2	1	—	—	7,7	—	
Tageseinrichtungen für Kinder von Betriebsangehörigen	14	14	—	—	—	7	7	—	11,9	—	
Tageseinrichtungen von Elterninitiativen.....	526	526	—	1	172	350	3	—	8,9	—	
Öffentliche Träger											
Tageseinrichtungen mit Kindern im Alter von ... bis unter ... Jahren											
0 - 3.....	1	1	—	—	—	1	—	—	11,0	—	
2 - 8 (ohne Schulkinder).....	14	14	—	—	—	12	2	—	10,5	—	
mit Kindern aller Altersgruppen.....	284	284	—	—	—	178	106	—	11,2	—	
davon											
Tageseinrichtungen mit alterseinheitlichen Gruppen...	43	43	—	—	—	22	21	—	11,3	—	
Tageseinrichtungen mit altersgemischten Gruppen.....	176	176	—	—	—	118	58	—	11,2	—	
Tageseinrichtungen mit alterseinheitlichen und altersgemischten Gruppen.....	65	65	—	—	—	38	27	—	11,3	—	
Tageseinrichtungen zusammen.....	299	299	—	—	—	191	108	—	11,2	—	
und zwar											
Tageseinrichtungen mit integrativer Betreuung.....	278	278	—	—	—	175	103	—	11,2	—	
Tageseinrichtungen für behinderte Kinder.....	—	—	—	—	—	—	—	—	—	—	
Tageseinrichtungen für Kinder von Betriebsangehörigen	3	3	—	—	—	3	—	—	10,2	—	
Tageseinrichtungen von Elterninitiativen.....	—	—	—	—	—	—	—	—	—	—	
Freie Träger											
Tageseinrichtungen mit Kindern im Alter von ... bis unter ... Jahren											
0 - 3.....	27	27	—	—	3	24	—	—	9,4	—	
2 - 8 (ohne Schulkinder).....	411	407	11	12	119	255	10	—	8,8	4	
mit Kindern aller Altersgruppen.....	2 095	2 095	1	1	146	1 723	224	—	10,0	—	
davon											
Tageseinrichtungen mit alterseinheitlichen Gruppen...	440	440	—	—	5	399	36	—	10,2	—	
Tageseinrichtungen mit altersgemischten Gruppen.....	1 024	1 024	1	1	115	786	121	—	9,9	—	
Tageseinrichtungen mit alterseinheitlichen und altersgemischten Gruppen.....	631	631	—	—	26	538	67	—	10,1	—	
Tageseinrichtungen zusammen.....	2 533	2 529	12	13	268	2 002	234	—	9,8	4	
und zwar											
Tageseinrichtungen mit integrativer Betreuung.....	1 438	1 438	5	2	94	1 153	184	—	10,1	—	
Tageseinrichtungen für behinderte Kinder.....	3	3	—	—	2	1	—	—	7,7	—	
Tageseinrichtungen für Kinder von Betriebsangehörigen	11	11	—	—	—	4	7	—	12,4	—	
Tageseinrichtungen von Elterninitiativen.....	526	526	—	1	172	350	3	—	8,9	—	

¹ Bei Einrichtungen, die an verschiedenen Wochentagen unterschiedliche Öffnungsdauern aufweisen, wurde die Öffnungsdauer erfasst, die für die meisten Wochentage zutrifft.

2.6 Kinder in Tageseinrichtungen am 01.03.2023 nach Art der Tageseinrichtung, Trägergruppen und Öffnungsdauer¹

Art der Tageseinrichtung — Trägergruppe	Insge- samt	Kinder in Tageseinrichtungen, die nicht über Mittag schließen							Einrich- tungen, die über Mittag schließen
		zu- sam- men	davon in einer Einrichtung mit einer täglichen Öffnungsdauer von ... bis unter ... Stunden						
			unter 5	5 - 7	7 - 9	9 - 12	12 - 16	16 und mehr	
Insgesamt									
Tageseinrichtungen mit Kindern im Alter von ... bis unter ... Jahren									
0 - 3.....	386	386	—	—	41	345	—	—	—
2 - 8 (ohne Schulkinder).....	12 078	12 001	169	164	2 379	8 661	628	—	77
mit Kindern aller Altersgruppen.....	159 222	159 222	12	14	2 985	#####	37 905	—	—
davon									
Tageseinrichtungen mit alterseinheitlichen Gruppen...	33 289	33 289	—	—	166	26 758	6 365	—	—
Tageseinrichtungen mit altersgemischten Gruppen.....	75 164	75 164	12	14	2 131	52 412	20 595	—	—
Tageseinrichtungen mit alterseinheitlichen und altersgemischten Gruppen.....	50 769	50 769	—	—	688	39 136	10 945	—	—
Tageseinrichtungen insgesamt.....	171 686	171 609	181	178	5 405	#####	38 533	—	77
und zwar									
Tageseinrichtungen mit integrativer Betreuung.....	132 121	132 121	90	29	2 161	95 167	34 674	—	—
Tageseinrichtungen für behinderte Kinder.....	56	56	—	—	16	40	—	—	—
Tageseinrichtungen für Kinder von Betriebsangehörigen	895	895	—	—	—	451	444	—	—
Tageseinrichtungen von Elterninitiativen.....	11 500	11 500	—	20	3 063	8 346	71	—	—
Öffentliche Träger									
Tageseinrichtungen mit Kindern im Alter von ... bis unter ... Jahren									
0 - 3.....	48	48	—	—	—	48	—	—	—
2 - 8 (ohne Schulkinder).....	900	900	—	—	—	822	78	—	—
mit Kindern aller Altersgruppen.....	34 437	34 437	—	—	—	20 523	13 914	—	—
davon									
Tageseinrichtungen mit alterseinheitlichen Gruppen...	5 231	5 231	—	—	—	2 373	2 858	—	—
Tageseinrichtungen mit altersgemischten Gruppen.....	20 238	20 238	—	—	—	13 300	6 938	—	—
Tageseinrichtungen mit alterseinheitlichen und altersgemischten Gruppen.....	8 968	8 968	—	—	—	4 850	4 118	—	—
Tageseinrichtungen zusammen.....	35 385	35 385	—	—	—	21 393	13 992	—	—
und zwar									
Tageseinrichtungen mit integrativer Betreuung.....	34 146	34 146	—	—	—	20 493	13 653	—	—
Tageseinrichtungen für behinderte Kinder.....	—	—	—	—	—	—	—	—	—
Tageseinrichtungen für Kinder von Betriebsangehörigen	178	178	—	—	—	178	—	—	—
Tageseinrichtungen von Elterninitiativen.....	—	—	—	—	—	—	—	—	—
Freie Träger									
Tageseinrichtungen mit Kindern im Alter von ... bis unter ... Jahren									
0 - 3.....	338	338	—	—	41	297	—	—	—
2 - 8 (ohne Schulkinder).....	11 178	11 101	169	164	2 379	7 839	550	—	77
mit Kindern aller Altersgruppen.....	124 785	124 785	12	14	2 985	97 783	23 991	—	—
davon									
Tageseinrichtungen mit alterseinheitlichen Gruppen...	28 017	28 017	—	—	166	24 344	3 507	—	—
Tageseinrichtungen mit altersgemischten Gruppen.....	54 926	54 926	12	14	2 131	39 112	13 657	—	—
Tageseinrichtungen mit alterseinheitlichen und altersgemischten Gruppen.....	41 801	41 801	—	—	688	34 286	6 827	—	—
Tageseinrichtungen zusammen.....	136 301	136 224	181	178	5 405	#####	24 541	—	77
und zwar									
Tageseinrichtungen mit integrativer Betreuung.....	97 975	97 975	90	29	2 161	74 674	21 021	—	—
Tageseinrichtungen für behinderte Kinder.....	56	56	—	—	16	40	—	—	—
Tageseinrichtungen für Kinder von Betriebsangehörigen	717	717	—	—	—	273	444	—	—
Tageseinrichtungen von Elterninitiativen.....	11 500	11 500	—	20	3 063	8 346	71	—	—

¹ Bei Einrichtungen, die an verschiedenen Wochentagen unterschiedliche Öffnungsdauern aufweisen, wurde die Öffnungsdauer erfasst, die für die meisten Wochentage zutrifft.

2.7 Tageseinrichtungen für Kinder am 01.03.2023 nach Art, Trägergruppen und Anzahl der Schließtage an regulären Öffnungstagen in den zurückliegenden 12 Monaten

Art der Tageseinrichtung — Trägergruppe	Insgesamt	Davon mit ... Schließtagen					
		0	1 - 4	5 - 9	10 - 14	15 - 19	20 - 24
Insgesamt							
Tageseinrichtungen mit Kindern im Alter von ... bis unter ... Jahren							
0 - 3.....	28	—	—	5	1	2	5
2 - 8 (ohne Schulkinder).....	425	13	6	16	10	23	116
mit Kindern aller Altersgruppen.....	2 379	111	37	89	227	212	550
davon							
Tageseinrichtungen mit alterseinheitlichen Gruppen.....	483	25	9	26	28	47	119
Tageseinrichtungen mit altersgemischten Gruppen.....	1 200	36	16	33	155	104	254
Tageseinrichtungen mit alterseinheitlichen und altersgemischten Gruppen.....	696	50	12	30	44	61	177
Tageseinrichtungen insgesamt.....	2 832	124	43	110	238	237	671
und zwar							
Tageseinrichtungen mit integrativer Betreuung.....	1 716	54	24	64	189	170	396
Tageseinrichtungen für behinderte Kinder.....	3	—	—	—	—	—	2
Tageseinrichtungen für Kinder von Betriebsangehörigen.....	14	4	2	3	2	—	2
Tageseinrichtungen von Elterninitiativen.....	526	8	13	17	16	41	159
Öffentliche Träger							
Tageseinrichtungen mit Kindern im Alter von ... bis unter ... Jahren							
0 - 3.....	1	—	—	—	—	1	—
2 - 8 (ohne Schulkinder).....	14	—	—	—	2	—	4
mit Kindern aller Altersgruppen.....	284	2	1	6	73	23	47
davon							
Tageseinrichtungen mit alterseinheitlichen Gruppen.....	43	—	—	2	4	10	9
Tageseinrichtungen mit altersgemischten Gruppen.....	176	—	1	1	64	6	17
Tageseinrichtungen mit alterseinheitlichen und altersgemischten Gruppen.....	65	2	—	3	5	7	21
Tageseinrichtungen zusammen.....	299	2	1	6	75	24	51
und zwar							
Tageseinrichtungen mit integrativer Betreuung.....	278	1	1	6	73	21	48
Tageseinrichtungen für behinderte Kinder.....	—	—	—	—	—	—	—
Tageseinrichtungen für Kinder von Betriebsangehörigen.....	3	1	—	—	1	—	—
Tageseinrichtungen von Elterninitiativen.....	—	—	—	—	—	—	—
Freie Träger							
Tageseinrichtungen mit Kindern im Alter von ... bis unter ... Jahren							
0 - 3.....	27	—	—	5	1	1	5
2 - 8 (ohne Schulkinder).....	411	13	6	16	8	23	112
mit Kindern aller Altersgruppen.....	2 095	109	36	83	154	189	503
davon							
Tageseinrichtungen mit alterseinheitlichen Gruppen.....	440	25	9	24	24	37	110
Tageseinrichtungen mit altersgemischten Gruppen.....	1 024	36	15	32	91	98	237
Tageseinrichtungen mit alterseinheitlichen und altersgemischten Gruppen.....	631	48	12	27	39	54	156
Tageseinrichtungen zusammen.....	2 533	122	42	104	163	213	620
und zwar							
Tageseinrichtungen mit integrativer Betreuung.....	1 438	53	23	58	116	149	348
Tageseinrichtungen für behinderte Kinder.....	3	—	—	—	—	—	2
Tageseinrichtungen für Kinder von Betriebsangehörigen.....	11	3	2	3	1	—	2
Tageseinrichtungen von Elterninitiativen.....	526	8	13	17	16	41	159

Davon mit ... Schließtagen						Art der Tageseinrichtung — Trägergruppe
25 - 29	30 - 39	40 - 49	50 - 59	60 und mehr	durchschnitt- liche Anzahl der Schließtage	
Insgesamt						
						Tageseinrichtungen mit Kindern im Alter von ... bis unter ... Jahren
14	1	—	—	—	20,3	0 - 3
222	17	1	1	—	22,2	2 - 8 (ohne Schulkinder)
1 083	65	4	1	—	20,4	mit Kindern aller Altersgruppen
						davon
221	7	1	—	—	20,2	Tageseinrichtungen mit alterseinheitlichen Gruppen
557	42	2	1	—	20,7	Tageseinrichtungen mit altersgemischten Gruppen
						Tageseinrichtungen mit alterseinheitlichen und
305	16	1	—	—	20,0	altersgemischten Gruppen
1 319	83	5	2	—	20,7	Tageseinrichtungen insgesamt
						und zwar
784	30	3	2	—	20,5	Tageseinrichtungen mit integrativer Betreuung
1	—	—	—	—	24,3	Tageseinrichtungen für behinderte Kinder
1	—	—	—	—	9,1	Tageseinrichtungen für Kinder von Betriebsangehörigen
224	45	3	—	—	22,2	Tageseinrichtungen von Elterninitiativen
Öffentliche Träger						
						Tageseinrichtungen mit Kindern im Alter von ... bis unter ... Jahren
—	—	—	—	—	16,0	0 - 3
8	—	—	—	—	21,9	2 - 8 (ohne Schulkinder)
132	—	—	—	—	19,5	mit Kindern aller Altersgruppen
						davon
18	—	—	—	—	20,7	Tageseinrichtungen mit alterseinheitlichen Gruppen
87	—	—	—	—	18,8	Tageseinrichtungen mit altersgemischten Gruppen
						Tageseinrichtungen mit alterseinheitlichen und
27	—	—	—	—	20,5	altersgemischten Gruppen
140	—	—	—	—	19,6	Tageseinrichtungen zusammen
						und zwar
128	—	—	—	—	19,5	Tageseinrichtungen mit integrativer Betreuung
—	—	—	—	—	—	Tageseinrichtungen für behinderte Kinder
1	—	—	—	—	13,3	Tageseinrichtungen für Kinder von Betriebsangehörigen
—	—	—	—	—	—	Tageseinrichtungen von Elterninitiativen
Freie Träger						
						Tageseinrichtungen mit Kindern im Alter von ... bis unter ... Jahren
14	1	—	—	—	20,4	0 - 3
214	17	1	1	—	22,2	2 - 8 (ohne Schulkinder)
951	65	4	1	—	20,5	mit Kindern aller Altersgruppen
						davon
203	7	1	—	—	20,2	Tageseinrichtungen mit alterseinheitlichen Gruppen
470	42	2	1	—	21,1	Tageseinrichtungen mit altersgemischten Gruppen
						Tageseinrichtungen mit alterseinheitlichen und
278	16	1	—	—	20,0	altersgemischten Gruppen
1 179	83	5	2	—	20,8	Tageseinrichtungen zusammen
						und zwar
656	30	3	2	—	20,8	Tageseinrichtungen mit integrativer Betreuung
1	—	—	—	—	24,3	Tageseinrichtungen für behinderte Kinder
—	—	—	—	—	8,0	Tageseinrichtungen für Kinder von Betriebsangehörigen
224	45	3	—	—	22,2	Tageseinrichtungen von Elterninitiativen

2.8 Tageseinrichtungen für Kinder, tätige Personen, genehmigte Plätze am 01.03.2023 nach Rechtsform und Art des Trägers

Rechtsform des Trägers	Ins- gesamt	Öffentliche Träger			Freie Träger			
		zu- sammen	davon		zu- sammen	privat-gemeinnützige		
			örtliche Träger	Land		Arbeiter- wohl- fahrt	Deutscher Paritä- tischer Wohl- fahrts- verband	Deutsches Rotes Kreuz
Tageseinrichtungen								
Gebietskörperschaft oder Behörde¹.....	282	282	280	2	–	–	–	–
Körperschaft des öffentlichen Rechts.....	277	1	–	1	276	–	25	–
Anstalt des öffentlichen Rechts.....	7	7	–	7	–	–	–	–
Stiftung des öffentlichen Rechts.....	10	9	–	9	1	–	–	–
Natürliche Person.....	1	–	–	–	1	–	–	–
Verein.....	1 006	–	–	–	1 006	39	216	2
Genossenschaft.....	2	–	–	–	2	–	2	–
Stiftung des Privatrechts.....	14	–	–	–	14	–	5	–
Personengesellschaft.....	1	–	–	–	1	–	–	–
GmbH.....	1 222	–	–	–	1 222	15	299	2
Andere Kapitalgesellschaft.....	10	–	–	–	10	–	–	–
Insgesamt	2 832	299	280	19	2 533	54	547	4
Tätige Personen								
Gebietskörperschaft oder Behörde¹.....	7 098	7 098	7 057	41	–	–	–	–
Körperschaft des öffentlichen Rechts.....	4 115	9	–	9	4 106	–	545	–
Anstalt des öffentlichen Rechts.....	154	154	–	154	–	–	–	–
Stiftung des öffentlichen Rechts.....	166	147	–	147	19	–	–	–
Natürliche Person.....	5	–	–	–	5	–	–	–
Verein.....	9 944	–	–	–	9 944	758	3 187	52
Genossenschaft.....	65	–	–	–	65	–	65	–
Stiftung des Privatrechts.....	269	–	–	–	269	–	161	–
Personengesellschaft.....	8	–	–	–	8	–	–	–
GmbH.....	19 266	–	–	–	19 266	245	6 907	28
Andere Kapitalgesellschaft.....	209	–	–	–	209	–	–	–
Insgesamt	41 299	7 408	7 057	351	33 891	1 003	10 865	80
Genehmigte Plätze								
Gebietskörperschaft oder Behörde¹.....	37 429	37 429	37 183	246	–	–	–	–
Körperschaft des öffentlichen Rechts.....	19 919	25	–	25	19 894	–	3 113	–
Anstalt des öffentlichen Rechts.....	727	727	–	727	–	–	–	–
Stiftung des öffentlichen Rechts.....	881	786	–	786	95	–	–	–
Natürliche Person.....	30	–	–	–	30	–	–	–
Verein.....	42 427	–	–	–	42 427	4 206	14 241	235
Genossenschaft.....	248	–	–	–	248	–	248	–
Stiftung des Privatrechts.....	1 459	–	–	–	1 459	–	995	–
Personengesellschaft.....	25	–	–	–	25	–	–	–
GmbH.....	89 234	–	–	–	89 234	1 244	33 727	110
Andere Kapitalgesellschaft.....	988	–	–	–	988	–	–	–
Insgesamt	193 367	38 967	37 183	1 784	154 400	5 450	52 324	345

¹ Gebietskörperschaft (einschließlich Zusammenschlüsse, Land, Bund) oder Behörde.

Freie Träger									Rechtsform des Trägers
privat-gemeinnützig						privat- nichtgemeinnützig			
Diakon. Werk/ sonstige der EKD angeschl. Träger	Caritas- verband/ sonstige katho- liche Träger	Zentral- wohl- fahrts- stelle der Juden in Deutsch- land	andere Religions- gemein- schaften öffentl. Rechts	Jugend- gruppen, -ver- bände, -ringe	andere juris- tische Personen oder Vereini- gungen	Unter- nehmens- / Betriebs- teil	selbst- ständig privat- gewerb- lich	natür- liche oder andere juris- tische Person	
Tageseinrichtungen									
–	–	–	–	–	–	–	–	–	Gebietskörperschaft oder Behörde¹
192	56	2	1	–	–	–	–	–	Körperschaft des öffentlichen Rechts
–	–	–	–	–	–	–	–	–	Anstalt des öffentlichen Rechts
1	–	–	–	–	–	–	–	–	Stiftung des öffentlichen Rechts
–	–	–	–	–	–	–	1	–	Natürliche Person
20	1	2	1	3	722	–	–	–	Verein
–	–	–	–	–	–	–	–	–	Genossenschaft
2	–	–	–	–	7	–	–	–	Stiftung des Privatrechts
–	–	–	–	–	–	–	1	–	Personengesellschaft
24	8	1	–	–	873	–	–	–	GmbH
7	–	–	–	–	2	1	–	–	Andere Kapitalgesellschaft
246	65	5	2	3	1 604	1	2	–	Insgesamt
Tätige Personen									
–	–	–	–	–	–	–	–	–	Gebietskörperschaft oder Behörde¹
2 789	712	52	8	–	–	–	–	–	Körperschaft des öffentlichen Rechts
–	–	–	–	–	–	–	–	–	Anstalt des öffentlichen Rechts
19	–	–	–	–	–	–	–	–	Stiftung des öffentlichen Rechts
–	–	–	–	–	–	–	5	–	Natürliche Person
359	3	32	16	19	5 518	–	–	–	Verein
–	–	–	–	–	–	–	–	–	Genossenschaft
28	–	–	–	–	80	–	–	–	Stiftung des Privatrechts
–	–	–	–	–	–	–	8	–	Personengesellschaft
419	129	10	–	–	11 528	–	–	–	GmbH
166	–	–	–	–	14	29	–	–	Andere Kapitalgesellschaft
3 780	844	94	24	19	17 140	29	13	–	Insgesamt
Genehmigte Plätze									
–	–	–	–	–	–	–	–	–	Gebietskörperschaft oder Behörde¹
12 947	3 598	207	29	–	–	–	–	–	Körperschaft des öffentlichen Rechts
–	–	–	–	–	–	–	–	–	Anstalt des öffentlichen Rechts
95	–	–	–	–	–	–	–	–	Stiftung des öffentlichen Rechts
–	–	–	–	–	–	–	30	–	Natürliche Person
1 900	30	173	45	57	21 540	–	–	–	Verein
–	–	–	–	–	–	–	–	–	Genossenschaft
94	–	–	–	–	370	–	–	–	Stiftung des Privatrechts
–	–	–	–	–	–	–	25	–	Personengesellschaft
2 150	604	44	–	–	51 355	–	–	–	GmbH
748	–	–	–	–	60	180	–	–	Andere Kapitalgesellschaft
17 934	4 232	424	74	57	73 325	180	55	–	Insgesamt

2.9 Tätige Personen¹ in Tageseinrichtungen für Kinder am 01.03.2023 nach Arbeitsbereichen und Beschäftigungsumfang

Erster Arbeitsbereich — Beschäftigungsumfang im ersten Arbeitsbereich	Ins- gesamt	Außerdem in einem zweiten Arbeitsbereich mit einem Beschäftigungsumfang von ... Wochenstunden									
		zu- sam- men	Gruppenleitung			Zweit- bzw. Ergänzungskraft			gruppenübergreifend tätig		
			zu- sam- men	10 und mehr	unter 10	zu- sam- men	10 und mehr	unter 10	zu- sam- men	10 und mehr	unter 10
Insgesamt											
38,5 und mehr Wochenstunden.....	12 640	28	1	—	1	—	—	—	2	—	2
32 bis unter 38,5 Wochenstunden....	8 271	240	35	—	35	4	—	4	23	1	22
21 bis unter 32 Wochenstunden.....	11 901	936	115	66	49	37	21	16	155	75	80
10 bis unter 21 Wochenstunden.....	3 348	778	133	115	18	121	114	7	182	165	17
unter 10 Wochenstunden.....	663	25	2	—	2	11	—	11	2	—	2
Insgesamt	36 823	2 007	286	181	105	173	135	38	364	241	123
Gruppenleitung											
38,5 und mehr Wochenstunden.....	5 452	14	—	—	—	—	—	—	—	—	—
32 bis unter 38,5 Wochenstunden....	3 383	123	—	—	—	1	—	1	7	—	7
21 bis unter 32 Wochenstunden.....	3 343	331	2	2	—	4	2	2	17	4	13
10 bis unter 21 Wochenstunden.....	576	166	5	5	—	6	5	1	14	11	3
unter 10 Wochenstunden.....	29	3	—	—	—	—	—	—	—	—	—
Zusammen	12 783	637	7	7	—	11	7	4	38	15	23
Zweit- bzw. Ergänzungskraft											
38,5 und mehr Wochenstunden.....	2 342	—	—	—	—	—	—	—	—	—	—
32 bis unter 38,5 Wochenstunden....	1 798	22	6	—	6	1	—	1	—	—	—
21 bis unter 32 Wochenstunden.....	4 263	113	15	14	1	6	4	2	5	2	3
10 bis unter 21 Wochenstunden.....	1 140	99	5	4	1	36	35	1	10	8	2
unter 10 Wochenstunden.....	171	9	—	—	—	6	—	6	—	—	—
Zusammen	9 714	243	26	18	8	49	39	10	15	10	5
Gruppenübergreifend tätig											
38,5 und mehr Wochenstunden.....	2 554	3	—	—	—	—	—	—	—	—	—
32 bis unter 38,5 Wochenstunden....	2 051	31	7	—	7	—	—	—	—	—	—
21 bis unter 32 Wochenstunden.....	3 148	150	15	11	4	—	—	—	—	—	—
10 bis unter 21 Wochenstunden.....	865	90	7	5	2	5	4	1	—	—	—
unter 10 Wochenstunden.....	200	5	—	—	—	4	—	4	—	—	—
Zusammen	8 818	279	29	16	13	9	4	5	—	—	—
Förderung von Kindern nach SGB VIII/SGB IX											
38,5 und mehr Wochenstunden.....	1 075	2	1	—	1	—	—	—	—	—	—
32 bis unter 38,5 Wochenstunden....	601	24	9	—	9	—	—	—	1	—	1
21 bis unter 32 Wochenstunden.....	711	159	49	16	33	11	3	8	55	18	37
10 bis unter 21 Wochenstunden.....	327	241	83	74	9	42	39	3	86	82	4
unter 10 Wochenstunden.....	29	2	1	—	1	—	—	—	1	—	1
Zusammen	2 743	428	143	90	53	53	42	11	143	100	43
Leitung											
38,5 und mehr Wochenstunden.....	1 106	9	—	—	—	—	—	—	2	—	2
32 bis unter 38,5 Wochenstunden....	390	38	13	—	13	2	—	2	14	1	13
21 bis unter 32 Wochenstunden.....	344	176	34	23	11	15	12	3	73	48	25
10 bis unter 21 Wochenstunden.....	270	167	33	27	6	26	26	—	64	59	5
unter 10 Wochenstunden.....	36	4	1	—	1	1	—	1	1	—	1
Zusammen	2 146	394	81	50	31	44	38	6	154	108	46
Verwaltung											
38,5 und mehr Wochenstunden.....	111	—	—	—	—	—	—	—	—	—	—
32 bis unter 38,5 Wochenstunden....	48	2	—	—	—	—	—	—	1	—	1
21 bis unter 32 Wochenstunden.....	92	7	—	—	—	1	—	1	5	3	2
10 bis unter 21 Wochenstunden.....	170	15	—	—	—	6	5	1	8	5	3
unter 10 Wochenstunden.....	198	2	—	—	—	—	—	—	—	—	—
Zusammen	619	26	—	—	—	7	5	2	14	8	6

¹ Ohne hauswirtschaftlichen und technischen Bereich.

² Eingliederungshilfe für Kinder mit körperlicher, geistiger oder drohender bzw. seelischer Behinderung nach SGB VIII / SGB IX in der Tageseinrichtung.

Außerdem in einem zweiten Arbeitsbereich mit einem Beschäftigungsumfang von ... Wochenstunden									Erster Arbeitsbereich — Beschäftigungsumfang im ersten Arbeitsbereich
Förderung von Kindern mit (drohender) Behinderung ²			Leitung			Verwaltung			
zu- sam- men	10 und mehr	unter 10	zu- sam- men	10 und mehr	unter 10	zu- sam- men	10 und mehr	unter 10	
Insgesamt									
12	10	2	9	2	7	4	2	2	38,5 und mehr Wochenstunden
38	12	26	114	2	112	26	3	23	32 bis unter 38,5 Wochenstunden
245	151	94	338	200	138	46	14	32	21 bis unter 32 Wochenstunden
213	197	16	101	85	16	28	15	13	10 bis unter 21 Wochenstunden
3	–	3	5	–	5	2	–	2	unter 10 Wochenstunden
511	370	141	567	289	278	106	34	72	Insgesamt
Gruppenleitung									
6	5	1	7	1	6	1	1	–	38,5 und mehr Wochenstunden
21	4	17	80	1	79	14	2	12	32 bis unter 38,5 Wochenstunden
113	68	45	171	89	82	24	4	20	21 bis unter 32 Wochenstunden
102	96	6	33	29	4	6	–	6	10 bis unter 21 Wochenstunden
–	–	–	1	–	1	2	–	2	unter 10 Wochenstunden
242	173	69	292	120	172	47	7	40	Zusammen
Zweit- bzw. Ergänzungskraft									
–	–	–	–	–	–	–	–	–	38,5 und mehr Wochenstunden
4	2	2	7	–	7	4	–	4	32 bis unter 38,5 Wochenstunden
34	23	11	46	31	15	7	2	5	21 bis unter 32 Wochenstunden
32	30	2	11	9	2	5	1	4	10 bis unter 21 Wochenstunden
2	–	2	1	–	1	–	–	–	unter 10 Wochenstunden
72	55	17	65	40	25	16	3	13	Zusammen
Gruppenübergreifend tätig									
2	2	–	1	–	1	–	–	–	38,5 und mehr Wochenstunden
7	4	3	13	–	13	4	–	4	32 bis unter 38,5 Wochenstunden
52	28	24	77	54	23	6	1	5	21 bis unter 32 Wochenstunden
45	40	5	27	22	5	6	4	2	10 bis unter 21 Wochenstunden
–	–	–	1	–	1	–	–	–	unter 10 Wochenstunden
106	74	32	119	76	43	16	5	11	Zusammen
Förderung von Kindern nach SGB VIII/SGB IX									
–	–	–	1	1	–	–	–	–	38,5 und mehr Wochenstunden
–	–	–	13	1	12	1	–	1	32 bis unter 38,5 Wochenstunden
–	–	–	43	26	17	1	–	1	21 bis unter 32 Wochenstunden
–	–	–	29	25	4	1	1	–	10 bis unter 21 Wochenstunden
–	–	–	–	–	–	–	–	–	unter 10 Wochenstunden
–	–	–	86	53	33	3	1	2	Zusammen
Leitung									
4	3	1	–	–	–	3	1	2	38,5 und mehr Wochenstunden
6	2	4	–	–	–	3	1	2	32 bis unter 38,5 Wochenstunden
46	32	14	–	–	–	8	7	1	21 bis unter 32 Wochenstunden
34	31	3	–	–	–	10	9	1	10 bis unter 21 Wochenstunden
1	–	1	–	–	–	–	–	–	unter 10 Wochenstunden
91	68	23	–	–	–	24	18	6	Zusammen
Verwaltung									
–	–	–	–	–	–	–	–	–	38,5 und mehr Wochenstunden
–	–	–	1	–	1	–	–	–	32 bis unter 38,5 Wochenstunden
–	–	–	1	–	1	–	–	–	21 bis unter 32 Wochenstunden
–	–	–	1	–	1	–	–	–	10 bis unter 21 Wochenstunden
–	–	–	2	–	2	–	–	–	unter 10 Wochenstunden
–	–	–	5	–	5	–	–	–	Zusammen

2.10 Tätige Personen¹ in Tageseinrichtungen für Kinder am 01.03.2023 nach Arbeitsbereichen und Art der Einrichtung

Art der Tageseinrichtung	Insge- samt	Arbeitsbereich					
		in Gruppen mit Kindern im Alter von ... bis unter ... Jahren					
		0 - 3		2 - 8 (ohne Schulkinder)		mit Kindern aller Altersgruppen	
		Grup- pen- leitung	Zweit- bzw. Ergän- zungs- kraft	Grup- pen- leitung	Zweit- bzw. Ergän- zungs- kraft	Grup- pen- leitung	Zweit- bzw. Ergän- zungs- kraft
Erster Arbeitsbereich							
Tageseinrichtungen mit Kindern im Alter von ... bis unter ... Jahren							
0 - 3.....	143	41	65	—	—	—	—
2 - 8 (ohne Schulkinder).....	2 701	—	—	833	802	—	—
mit Kindern aller Altersgruppen.....	33 979	1 289	959	4 418	3 151	6 202	4 737
davon							
Tageseinrichtungen mit alterseinheitlichen Gruppen.....	7 223	907	712	1 926	1 438	—	—
Tageseinrichtungen mit altersgemischten Gruppen.....	15 930	—	—	—	—	4 747	3 679
Tageseinrichtungen mit alterseinheitlichen und altersgemischten Gruppen.....	10 826	382	247	2 492	1 713	1 455	1 058
Tageseinrichtungen insgesamt.....	36 823	1 330	1 024	5 251	3 953	6 202	4 737
und zwar							
Tageseinrichtungen mit integrativer Betreuung.....	27 883	954	620	3 913	2 462	5 274	3 298
Tageseinrichtungen für behinderte Kinder.....	42	—	—	1	6	—	—
Tageseinrichtungen für Kinder von Betriebs- angehörigen.....	242	19	2	31	16	27	57
Tageseinrichtungen von Elterninitiativen.....	2 968	65	50	458	479	400	535
Zweiter Arbeitsbereich							
Tageseinrichtungen mit Kindern im Alter von ... bis unter ... Jahren							
0 - 3.....	8	—	1	—	—	—	—
2 - 8 (ohne Schulkinder).....	270	—	—	24	24	—	—
mit Kindern aller Altersgruppen.....	1 729	19	18	111	94	132	36
davon							
Tageseinrichtungen mit alterseinheitlichen Gruppen.....	443	14	11	47	42	—	—
Tageseinrichtungen mit altersgemischten Gruppen.....	632	—	—	—	—	103	17
Tageseinrichtungen mit alterseinheitlichen und altersgemischten Gruppen.....	654	5	7	64	52	29	19
Tageseinrichtungen insgesamt.....	2 007	19	19	135	118	132	36
und zwar							
Tageseinrichtungen mit integrativer Betreuung.....	1 549	15	11	112	86	109	22
Tageseinrichtungen für behinderte Kinder.....	—	—	—	—	—	—	—
Tageseinrichtungen für Kinder von Betriebs- angehörigen.....	16	—	—	—	—	1	—
Tageseinrichtungen von Elterninitiativen.....	289	—	—	11	20	11	4

¹ Ohne hauswirtschaftlichen und technischen Bereich.

² Eingliederungshilfe für Kinder mit körperlicher, geistiger oder drohender bzw. seelischer Behinderung nach SGB VIII / SGB IX in der Tageseinrichtung.

Arbeitsbereich				Art der Tageseinrichtung
gruppen- übergreifend tätig	Förderung von Kindern mit (drohender) Behinderung ²	Leitung	Verwaltung	

Erster Arbeitsbereich

				Tageseinrichtungen mit Kindern im Alter von ... bis unter ... Jahren
16	–	16	5	0 - 3
574	226	181	85	2 - 8 (ohne Schulkinder)
8 228	2 517	1 949	529	mit Kindern aller Altersgruppen
				davon
1 161	491	438	150	Tageseinrichtungen mit alterseinheitlichen Gruppen
5 193	1 213	892	206	Tageseinrichtungen mit altersgemischten Gruppen
				Tageseinrichtungen mit alterseinheitlichen und
				altersgemischten Gruppen
1 874	813	619	173	
8 818	2 743	2 146	619	Tageseinrichtungen insgesamt
				und zwar
6 720	2 710	1 569	363	Tageseinrichtungen mit integrativer Betreuung
1	33	–	1	Tageseinrichtungen für behinderte Kinder
				Tageseinrichtungen für Kinder von Betriebs-
70	3	14	3	angehörigen
663	129	129	60	Tageseinrichtungen von Elterninitiativen

Zweiter Arbeitsbereich

				Tageseinrichtungen mit Kindern im Alter von ... bis unter ... Jahren
1	1	4	1	0 - 3
36	67	108	11	2 - 8 (ohne Schulkinder)
327	443	455	94	mit Kindern aller Altersgruppen
				davon
62	124	119	24	Tageseinrichtungen mit alterseinheitlichen Gruppen
144	146	178	44	Tageseinrichtungen mit altersgemischten Gruppen
				Tageseinrichtungen mit alterseinheitlichen und
				altersgemischten Gruppen
121	173	158	26	
364	511	567	106	Tageseinrichtungen insgesamt
				und zwar
301	511	335	47	Tageseinrichtungen mit integrativer Betreuung
–	–	–	–	Tageseinrichtungen für behinderte Kinder
				Tageseinrichtungen für Kinder von Betriebs-
1	1	4	9	angehörigen
20	56	128	39	Tageseinrichtungen von Elterninitiativen

2.11 Tätige Personen¹ in Tageseinrichtungen für Kinder am 01.03.2023 im ersten Arbeitsbereich nach Altersgruppen, Arbeitsbereichen und Geschlecht²

Erster Arbeitsbereich — Geschlecht	Insgesamt	Davon im Alter von ... bis unter ... Jahren				
		unter 20	20 - 25	25 - 30	30 - 35	35 - 40
Insgesamt						
Gruppenleitung.....	12 783	29	694	1 445	1 776	1 882
Zweit- bzw. Ergänzungskraft.....	9 714	364	1 739	1 319	1 415	1 347
Gruppenübergreifend tätig.....	8 818	234	999	1 193	1 306	1 251
Förderung von Kindern mit (drohender) Behinderung in der Tageseinrichtung³.....	2 743	5	60	153	272	440
Leitung.....	2 146	—	15	75	216	297
Verwaltung.....	619	4	6	24	56	64
Insgesamt	36 823	636	3 513	4 209	5 041	5 281
Männlich						
Gruppenleitung.....	1 355	6	89	199	255	293
Zweit- bzw. Ergänzungskraft.....	1 516	83	353	271	254	182
Gruppenübergreifend tätig.....	1 368	58	206	232	243	194
Förderung von Kindern mit (drohender) Behinderung in der Tageseinrichtung³.....	244	1	12	30	37	50
Leitung.....	230	—	3	10	37	55
Verwaltung.....	121	1	2	8	5	11
Zusammen	4 834	149	665	750	831	785
Weiblich						
Gruppenleitung.....	11 428	23	605	1 246	1 521	1 589
Zweit- bzw. Ergänzungskraft.....	8 198	281	1 386	1 048	1 161	1 165
Gruppenübergreifend tätig.....	7 450	176	793	961	1 063	1 057
Förderung von Kindern mit (drohender) Behinderung in der Tageseinrichtung³.....	2 499	4	48	123	235	390
Leitung.....	1 916	—	12	65	179	242
Verwaltung.....	498	3	4	16	51	53
Zusammen	31 989	487	2 848	3 459	4 210	4 496

¹ Ohne hauswirtschaftlichen und technischen Bereich.

² Personen mit der Signierung des Geschlechts "divers" und "ohne Angabe (nach § 22 Abs. 3 PStG)" werden in Geheimhaltungsfällen per Zufallsprinzip dem männlichen oder weiblichen Geschlecht zugeordnet.

³ Eingliederungshilfe für Kinder mit körperlicher, geistiger oder drohender bzw. seelischer Behinderung nach SGB VIII / SGB IX in der Tageseinrichtung.

Davon im Alter von ... bis unter ... Jahren						Erster Arbeitsbereich — Geschlecht
40 - 45	45 - 50	50 - 55	55 - 60	60 - 65	65 und älter	
Insgesamt						
1 688	1 170	1 380	1 687	942	90	Gruppenleitung
1 140	718	591	573	396	112	Zweit- bzw. Ergänzungskraft
1 087	735	655	760	458	140	Gruppenübergreifend tätig
						Förderung von Kindern mit (drohender) Behinderung
343	327	381	461	271	30	in der Tageseinrichtung³
321	226	312	382	258	44	Leitung
91	86	78	90	82	38	Verwaltung
4 670	3 262	3 397	3 953	2 407	454	Insgesamt
Männlich						
235	115	83	54	21	5	Gruppenleitung
166	79	56	38	24	10	Zweit- bzw. Ergänzungskraft
167	104	70	52	30	12	Gruppenübergreifend tätig
						Förderung von Kindern mit (drohender) Behinderung
36	25	27	15	10	1	in der Tageseinrichtung³
44	26	16	14	15	10	Leitung
11	24	18	12	18	11	Verwaltung
659	373	270	185	118	49	Zusammen
Weiblich						
1 453	1 055	1 297	1 633	921	85	Gruppenleitung
974	639	535	535	372	102	Zweit- bzw. Ergänzungskraft
920	631	585	708	428	128	Gruppenübergreifend tätig
						Förderung von Kindern mit (drohender) Behinderung
307	302	354	446	261	29	in der Tageseinrichtung³
277	200	296	368	243	34	Leitung
80	62	60	78	64	27	Verwaltung
4 011	2 889	3 127	3 768	2 289	405	Zusammen

2.12 Tätige Personen¹ in Tageseinrichtungen für Kinder am 01.03.2023 im ersten Arbeitsbereich nach bisheriger Beschäftigungsdauer in der Einrichtung, Arbeitsbereichen und Geschlecht²

Erster Arbeitsbereich — Geschlecht	Insge- samt	Davon in der derzeitigen Einrichtung tätig seit ... bis unter ... Jahren			
		unter 1	1 - 5	5 - 10	
Insgesamt					
Gruppenleitung.....	12 783	1 651	4 585	2 713	
Zweit- bzw. Ergänzungskraft.....	9 714	3 087	4 546	1 118	
Gruppenübergreifend tätig.....	8 818	2 162	3 673	1 477	
Förderung von Kindern mit (drohender) Behinderung in der Tageseinrichtung³.....	2 743	216	699	656	
Leitung.....	2 146	216	571	502	
Verwaltung.....	619	63	214	166	
Insgesamt	36 823	7 395	14 288	6 632	
Männlich					
Gruppenleitung.....	1 355	230	579	364	
Zweit- bzw. Ergänzungskraft.....	1 516	539	771	139	
Gruppenübergreifend tätig.....	1 368	417	630	214	
Förderung von Kindern mit (drohender) Behinderung in der Tageseinrichtung³.....	244	31	90	78	
Leitung.....	230	33	77	61	
Verwaltung.....	121	13	40	37	
Zusammen	4 834	1 263	2 187	893	
Weiblich					
Gruppenleitung.....	11 428	1 421	4 006	2 349	
Zweit- bzw. Ergänzungskraft.....	8 198	2 548	3 775	979	
Gruppenübergreifend tätig.....	7 450	1 745	3 043	1 263	
Förderung von Kindern mit (drohender) Behinderung in der Tageseinrichtung³.....	2 499	185	609	578	
Leitung.....	1 916	183	494	441	
Verwaltung.....	498	50	174	129	
Zusammen	31 989	6 132	12 101	5 739	

¹ Ohne hauswirtschaftlichen und technischen Bereich.

² Personen mit der Signierung des Geschlechts "divers" und "ohne Angabe (nach § 22 Abs. 3 PStG)" werden in Geheimhaltungsfällen per Zufallsprinzip dem männlichen oder weiblichen Geschlecht zugeordnet.

³ Eingliederungshilfe für Kinder mit körperlicher, geistiger oder drohender bzw. seelischer Behinderung nach SGB VIII / SGB IX in der Tageseinrichtung.

Davon in der derzeitigen Einrichtung tätig seit ... bis unter ... Jahren			Durchschnittliche bisherige Beschäftigungsdauer in der Einrichtung in Jahren	Erster Arbeitsbereich — Geschlecht
10 - 15	15 - 20	20 und mehr		
Insgesamt				
1 395	865	1 574	8,8	Gruppenleitung
441	282	240	3,8	Zweit- bzw. Ergänzungskraft
636	390	480	5,7	Gruppenübergreifend tätig
				Förderung von Kindern mit (drohender) Behinderung
415	316	441	11,2	in der Tageseinrichtung ³
324	203	330	10,6	Leitung
67	67	42	7,9	Verwaltung
3 278	2 123	3 107	7,0	Insgesamt
Männlich				
118	27	37	5,3	Gruppenleitung
55	9	3	2,6	Zweit- bzw. Ergänzungskraft
67	21	19	3,6	Gruppenübergreifend tätig
				Förderung von Kindern mit (drohender) Behinderung
24	12	9	6,4	in der Tageseinrichtung ³
33	10	16	7,4	Leitung
17	5	9	8,1	Verwaltung
314	84	93	4,2	Zusammen
Weiblich				
1 277	838	1 537	9,2	Gruppenleitung
386	273	237	4,1	Zweit- bzw. Ergänzungskraft
569	369	461	6,0	Gruppenübergreifend tätig
				Förderung von Kindern mit (drohender) Behinderung
391	304	432	11,7	in der Tageseinrichtung ³
291	193	314	11,0	Leitung
50	62	33	7,9	Verwaltung
2 964	2 039	3 014	7,4	Zusammen

2.13 Tätige Personen¹ in Tageseinrichtungen für Kinder am 01.03.2023 nach Berufsausbildungsabschluss und Arbeitsbereichen

Höchster Berufsausbildungsabschluss	Insgesamt	Davon nach Arbeitsbereich					
		Gruppenleitung	Zweit- bzw. Ergänzungskraft	gruppenübergreifend tätig	Förderung von Kindern mit (drohender) Behinderung ²	Leitung	Verwaltung
Dipl.-Sozialpädagogen/innen, Dipl.-Sozialarbeiter/innen (Fachhochschule oder vergleichbarer Abschluss).....	623	178	106	104	37	182	16
Dipl.-Pädagogen/innen, Dipl.-Sozialpädagogen/innen, Dipl.-Erziehungswissenschaftler/innen (Universität oder vergleichbarer Abschluss).....	574	206	88	110	44	108	18
Dipl.-Heilpädagogen/innen (Fachhochschule oder vergleichbarer Abschluss).....	305	32	16	14	228	15	–
Staatlich anerkannte Kindheitspädagogen/innen (Master/Bachelor).....	718	220	122	174	57	124	21
Erzieher/innen.....	24 807	10 973	4 507	5 562	2 086	1 590	89
Heilpädagogen/innen (Fachschule), Heilerzieher/innen, Heilerziehungspfleger/innen.....	427	80	54	71	189	33	–
Kinderpfleger/innen.....	197	36	120	36	2	1	2
Familienpfleger/innen, Assistenten/innen im Sozialwesen, soziale und medizinische Helferberufe.....	1 013	100	563	326	17	4	3
Sonstige soziale/sozialpädagogische Kurzausbildung.....	294	36	134	111	2	10	1
Gesundheitsdienstberufe.....	175	50	48	48	17	7	5
Verwaltungs-/Büroberufe.....	231	2	17	14	–	6	192
Sonstiger Berufsausbildungsabschluss.....	1 782	188	741	513	26	59	255
Praktikanten/innen im Anerkennungsjahr.....	34	1	16	15	2	–	–
Noch in Berufsausbildung.....	4 724	655	2 611	1 411	34	5	8
Ohne abgeschlossene Berufsausbildung.....	919	26	571	309	2	2	9
Insgesamt	36 823	12 783	9 714	8 818	2 743	2 146	619

¹ Ohne hauswirtschaftlichen und technischen Bereich.

² Eingliederungshilfe für Kinder mit körperlicher, geistiger oder drohender bzw. seelischer Behinderung nach SGB VIII / SGB IX in der Tageseinrichtung.

2.14 Tätige Personen¹ in Tageseinrichtungen für Kinder am 01.03.2023 nach Stellung im Beruf, Trägergruppen und Arbeitsbereichen

Stellung im Beruf — Trägergruppe	Insge- samt	Davon nach Arbeitsbereich					
		Gruppen- leitung	Zweit- bzw. Ergän- zungs- kraft	gruppen- übergrei- fend tätig	Förderung von Kindern mit (drohender) Behinde- rung ²	Lei- tung	Ver- waltung
Insgesamt							
Angestellte, Arbeiter/innen, Beamte/innen.....	35 614	12 756	9 061	8 367	2 718	2 135	577
davon							
in einem unbefristeten Arbeitsverhältnis.....	29 343	11 851	5 899	6 366	2 615	2 075	537
in einem befristeten Arbeitsverhältnis.....	6 271	905	3 162	2 001	103	60	40
Praktikanten/innen.....	158	—	114	42	2	—	—
Personen im freiwilligen sozialen Jahr/ Bundesfreiwilligendienst.....	371	—	228	143	—	—	—
Sonstige.....	680	27	311	266	23	11	42
Insgesamt	36 823	12 783	9 714	8 818	2 743	2 146	619
Öffentliche Träger							
Angestellte, Arbeiter/innen, Beamte/innen.....	7 063	4 200	764	980	701	413	5
davon							
in einem unbefristeten Arbeitsverhältnis.....	6 461	4 062	450	839	698	407	5
in einem befristeten Arbeitsverhältnis.....	602	138	314	141	3	6	—
Praktikanten/innen.....	11	—	8	3	—	—	—
Personen im freiwilligen sozialen Jahr/ Bundesfreiwilligendienst.....	25	—	15	10	—	—	—
Sonstige.....	46	—	34	11	—	—	1
Zusammen	7 145	4 200	821	1 004	701	413	6
Freie Träger							
Angestellte, Arbeiter/innen, Beamte/innen.....	28 551	8 556	8 297	7 387	2 017	1 722	572
davon							
in einem unbefristeten Arbeitsverhältnis.....	22 882	7 789	5 449	5 527	1 917	1 668	532
in einem befristeten Arbeitsverhältnis.....	5 669	767	2 848	1 860	100	54	40
Praktikanten/innen.....	147	—	106	39	2	—	—
Personen im freiwilligen sozialen Jahr/ Bundesfreiwilligendienst.....	346	—	213	133	—	—	—
Sonstige.....	634	27	277	255	23	11	41
Zusammen	29 678	8 583	8 893	7 814	2 042	1 733	613

¹ Ohne hauswirtschaftlichen und technischen Bereich.

² Eingliederungshilfe für Kinder mit körperlicher, geistiger oder drohender bzw. seelischer Behinderung nach SGB VIII / SGB IX in der Tageseinrichtung.

2.15 Tätige Personen¹ in Tageseinrichtungen für Kinder am 01.03.2023 nach Beschäftigungsumfang sowie höchstem Berufsausbildungsabschluss

Höchster Berufsausbildungsabschluss	Insge- samt	Davon Personen mit einem Beschäftigungsumfang von				
		38,5 und mehr Wochen- stunden	32 bis unter 38,5 Wochen- stunden	21 bis unter 32 Wochen- stunden	10 bis unter 21 Wochen- stunden	unter 10 Wochen- stunden
Dipl.-Sozialpädagogen/innen, Dipl.-Sozial- arbeiter/innen (Fachhochschule oder vergleichbarer Abschluss).....	623	253	150	149	54	17
Dipl.-Pädagogen/innen, Dipl.-Sozialpäda- gogen/innen, Dipl.-Erziehungswissen- schaftler/innen (Universität oder vergleichbarer Abschluss).....	574	242	119	135	58	20
Dipl.-Heilpädagogen/innen (Fachhochschule oder vergleichbarer Abschluss).....	305	151	64	78	10	2
Staatlich anerkannte Kindheitspädagogen/innen (Master/Bachelor).....	718	275	206	175	44	18
Erzieher/innen.....	24 807	10 920	6 857	5 804	933	293
Heilpädagogen/innen (Fachschule), Heilerzieher/ innen, Heilerziehungspfleger/innen.....	427	166	126	109	20	6
Kinderpfleger/innen.....	197	57	45	73	18	4
Familienpfleger/innen, Assistenten/innen im Sozialwesen, soziale und medizinische Helfer- berufe.....	1 013	335	280	328	65	5
Sonstige soziale/sozialpädagogische Kurzausbildung.....	294	92	92	78	29	3
Gesundheitsdienstberufe.....	175	52	32	55	24	12
Verwaltungs-/Büroberufe.....	231	26	19	57	63	66
Sonstiger Berufsausbildungsabschluss.....	1 782	467	303	578	290	144
Praktikanten/innen im Anerkennungsjahr.....	34	13	7	8	6	–
Noch in Berufsausbildung.....	4 724	230	151	3 403	923	17
Ohne abgeschlossene Berufsausbildung.....	919	365	168	254	93	39
Insgesamt	36 823	13 644	8 619	11 284	2 630	646

¹ Ohne hauswirtschaftlichen und technischen Bereich.

2.16 Tätige Personen¹ in Tageseinrichtungen für Kinder am 01.03.2023 nach Berufsausbildungsabschluss und Altersgruppen

Höchster Berufsausbildungsabschluss	Insgesamt	Davon im Alter von ... bis unter ... Jahren						
		unter 20	20 - 25	25 - 30	30 - 40	40 - 50	50 - 60	60 und älter
Dipl.-Sozialpädagogen/innen, Dipl.-Sozialarbeiter/innen (Fachhochschule oder vergleichbarer Abschluss).....	623	–	20	38	149	191	155	70
Dipl.-Pädagogen/innen, Dipl.-Sozialpädagogen/innen, Dipl.-Erziehungswissenschaftler/innen (Universität oder vergleichbarer Abschluss).....	574	–	8	44	143	173	157	49
Dipl.-Heilpädagogen/innen (Fachhochschule oder vergleichbarer Abschluss).....	305	–	–	16	76	79	99	35
Staatlich anerkannte Kindheitspädagogen/innen (Master/Bachelor).....	718	1	43	156	289	142	74	13
Erzieher/innen.....	24 807	7	1 197	2 729	7 130	5 562	5 903	2 279
Heilpädagogen/innen (Fachschule), Heilerzieher/innen, Heilerziehungspfleger/innen.....	427	–	6	30	164	103	84	40
Kinderpfleger/innen.....	197	–	20	15	36	56	46	24
Familienpfleger/innen, Assistenten/innen im Sozialwesen, soziale und medizinische Helferberufe.....	1 013	51	212	186	281	146	104	33
Sonstige soziale/sozialpädagogische Kurzausbildung.....	294	2	16	22	97	84	59	14
Gesundheitsdienstberufe.....	175	–	3	11	53	43	37	28
Verwaltungs- und Büroberufe.....	231	–	5	9	39	77	52	49
Sonstiger Berufsausbildungsabschluss.....	1 782	23	129	168	477	451	356	178
Praktikanten/innen im Anerkennungsjahr.....	34	12	16	1	2	3	–	–
Noch in Berufsausbildung.....	4 724	281	1 651	719	1 233	683	148	9
Ohne abgeschlossene Berufsausbildung.....	919	259	187	65	153	139	76	40
Insgesamt	36 823	636	3 513	4 209	10 322	7 932	7 350	2 861

¹ Ohne hauswirtschaftlichen und technischen Bereich.

2.17 Kinder in Tageseinrichtungen am 01.03.2023 nach Geschlecht¹, Alter, Migrationshintergrund und Betreuungszeiten

Geschlecht — Alter von ... bis unter ... Jahren — Migrationshintergrund	Insge- samt	Davon mit einer vertraglich vereinbarten Betreuungszeit in Stunden pro Woche					Mit Mittags- verpfle- gung
		bis zu 25	mehr als 25 bis zu 35	36 bis unter 40	40 bis unter 45	45 und mehr	
Insgesamt							
Nichtschulkinder							
0 - 1.....	456	10	164	—	14	268	452
1 - 2.....	20 360	149	7 792	20	563	11 836	20 013
2 - 3.....	29 009	249	11 692	41	915	16 112	28 503
3 - 4.....	33 648	304	13 665	47	1 111	18 521	33 032
4 - 5.....	34 534	291	13 281	42	1 130	19 790	33 931
5 - 6.....	35 456	281	13 125	53	1 143	20 854	34 797
6 - 7.....	17 557	148	6 684	24	614	10 087	17 251
7 und älter.....	666	11	367	1	15	272	651
Insgesamt.....	171 686	1 443	66 770	228	5 505	97 740	168 630
und zwar mit Migrationshintergrund							
ausländische Herkunft							
mindestens eines Elternteils.....	65 515	814	38 937	115	1 963	23 686	64 420
in der Familie wird vorrangig							
nicht deutsch gesprochen.....	62 704	784	38 729	84	1 326	21 781	61 544
Männlich							
Nichtschulkinder							
0 - 1.....	237	8	87	—	6	136	235
1 - 2.....	10 446	68	4 002	8	278	6 090	10 259
2 - 3.....	14 910	137	5 990	20	462	8 301	14 658
3 - 4.....	17 248	164	7 001	21	518	9 544	16 917
4 - 5.....	17 716	167	6 837	24	565	10 123	17 395
5 - 6.....	18 370	149	6 955	25	578	10 663	18 012
6 - 7.....	9 523	81	3 605	10	339	5 488	9 354
7 und älter.....	423	7	240	1	4	171	413
Zusammen.....	88 873	781	34 717	109	2 750	50 516	87 243
und zwar mit Migrationshintergrund							
ausländische Herkunft							
mindestens eines Elternteils.....	34 244	430	20 487	60	998	12 269	33 652
in der Familie wird vorrangig							
nicht deutsch gesprochen.....	32 802	416	20 380	39	665	11 302	32 176
Weiblich							
Nichtschulkinder							
0 - 1.....	219	2	77	—	8	132	217
1 - 2.....	9 914	81	3 790	12	285	5 746	9 754
2 - 3.....	14 099	112	5 702	21	453	7 811	13 845
3 - 4.....	16 400	140	6 664	26	593	8 977	16 115
4 - 5.....	16 818	124	6 444	18	565	9 667	16 536
5 - 6.....	17 086	132	6 170	28	565	10 191	16 785
6 - 7.....	8 034	67	3 079	14	275	4 599	7 897
7 und älter.....	243	4	127	—	11	101	238
Zusammen.....	82 813	662	32 053	119	2 755	47 224	81 387
und zwar mit Migrationshintergrund							
ausländische Herkunft							
mindestens eines Elternteils.....	31 271	384	18 450	55	965	11 417	30 768
in der Familie wird vorrangig							
nicht deutsch gesprochen.....	29 902	368	18 349	45	661	10 479	29 368

¹ Kinder mit der Signierung des Geschlechts "divers" und "ohne Angabe (nach § 22 Abs. 3 PStG)" werden in Geheimhaltungsfällen per Zufallsprinzip dem männlichen oder weiblichen Geschlecht zugeordnet.

² Nach § 35a SGB VIII; bei Frühförderung unter Umständen i.V.m. SGB IX (gem. § 10 Abs. 4 Satz 3 SGB VIII).

2.18 Kinder in Tageseinrichtungen am 01.03.2023 nach Geschlecht¹, Alter, Migrationshintergrund und erhöhtem Förderbedarf

Geschlecht — Alter von ... bis unter ... Jahren — Migrationshintergrund	Insge- samt	Kind erhält in der Tageseinrichtung Eingliederungshilfe nach SGB IX / SGB VIII wegen			
		mindestens einer Behinderung	und zwar		
			(drohender) körperlicher Behinderung	(drohender) geistiger Behinderung	(drohender) seelischer Behinderung ²
Nichtschulkinder					
0 - 1.....	456	—	—	—	—
1 - 2.....	20 360	140	70	32	50
2 - 3.....	29 009	357	156	114	144
3 - 4.....	33 648	1 047	327	322	558
4 - 5.....	34 534	1 903	549	538	1 085
5 - 6.....	35 456	2 668	661	772	1 590
6 - 7.....	17 557	2 136	535	595	1 273
7 und älter.....	666	336	88	113	193
Insgesamt.....	171 686	8 587	2 386	2 486	4 893
und zwar mit Migrationshintergrund					
ausländische Herkunft					
mindestens eines Elternteils.....	65 515	4 263	1 007	1 393	2 435
in der Familie wird vorrangig					
nicht deutsch gesprochen.....	62 704	4 167	1 037	1 337	2 350
männlich					
Nichtschulkinder					
0 - 1.....	237	—	—	—	—
1 - 2.....	10 446	88	47	21	23
2 - 3.....	14 910	195	88	62	75
3 - 4.....	17 248	682	199	209	369
4 - 5.....	17 716	1 263	325	362	749
5 - 6.....	18 370	1 829	427	524	1 110
6 - 7.....	9 523	1 439	363	382	875
7 und älter.....	423	229	60	78	129
Insgesamt.....	88 873	5 725	1 509	1 638	3 330
und zwar mit Migrationshintergrund					
ausländische Herkunft					
mindestens eines Elternteils.....	34 244	2 895	655	937	1 680
in der Familie wird vorrangig					
nicht deutsch gesprochen.....	32 802	2 794	669	891	1 601
weiblich					
Nichtschulkinder					
0 - 1.....	219	—	—	—	—
1 - 2.....	9 914	52	23	11	27
2 - 3.....	14 099	162	68	52	69
3 - 4.....	16 400	365	128	113	189
4 - 5.....	16 818	640	224	176	336
5 - 6.....	17 086	839	234	248	480
6 - 7.....	8 034	697	172	213	398
7 und älter.....	243	107	28	35	64
Insgesamt.....	82 813	2 862	877	848	1 563
und zwar mit Migrationshintergrund					
ausländische Herkunft					
mindestens eines Elternteils.....	31 271	1 368	352	456	755
in der Familie wird vorrangig					
nicht deutsch gesprochen.....	29 902	1 373	368	446	749

¹ Kinder mit der Signierung des Geschlechts "divers" und "ohne Angabe (nach § 22 Abs. 3 PStG)" werden in Geheimhaltungsfällen per Zufallsprinzip dem männlichen oder weiblichen Geschlecht zugeordnet.

² Nach § 35a SGB VIII; bei Frühförderung unter Umständen i.V.m. SGB IX (gem. § 10 Abs. 4 Satz 3 SGB VIII).

2.19 Kinder in Tageseinrichtungen am 01.03.2023 nach Geschlecht¹, Alter, Migrationshintergrund und Betreuungstage pro Woche

Geschlecht — Alter von ... bis unter ... Jahren — Migrationshintergrund	Insgesamt	Betreuungstage pro Woche							Betreuung findet (auch) am Wochenende statt
		1	2	3	4	5	6	7	
Insgesamt									
Nichtschulkinder									
0 - 1.....	456	—	—	—	—	456	—	—	—
1 - 2.....	20 360	—	1	—	1	20 358	—	—	23
2 - 3.....	29 009	—	—	4	4	29 001	—	—	23
3 - 4.....	33 648	—	1	—	4	33 643	—	—	11
4 - 5.....	34 534	—	1	2	5	34 526	—	—	17
5 - 6.....	35 456	—	—	2	6	35 448	—	—	22
6 - 7.....	17 557	—	2	1	3	17 551	—	—	11
7 und älter.....	666	—	—	—	1	665	—	—	—
Insgesamt.....	171 686	—	5	9	24	171 648	—	—	107
und zwar mit Migrationshintergrund									
ausländische Herkunft									
mindestens eines Elternteils.....	65 515	—	4	6	8	65 497	—	—	—
in der Familie wird vorrangig									
nicht deutsch gesprochen.....	62 704	—	2	8	10	62 684	—	—	11
Männlich									
Nichtschulkinder									
0 - 1.....	237	—	—	—	—	237	—	—	—
1 - 2.....	10 446	—	—	—	—	10 446	—	—	10
2 - 3.....	14 910	—	—	1	2	14 907	—	—	14
3 - 4.....	17 248	—	1	—	1	17 246	—	—	5
4 - 5.....	17 716	—	1	1	3	17 711	—	—	8
5 - 6.....	18 370	—	—	1	2	18 367	—	—	13
6 - 7.....	9 523	—	2	1	1	9 519	—	—	3
7 und älter.....	423	—	—	—	—	423	—	—	—
Zusammen.....	88 873	—	4	4	9	88 856	—	—	53
und zwar mit Migrationshintergrund									
ausländische Herkunft									
mindestens eines Elternteils.....	34 244	—	3	4	5	34 232	—	—	—
in der Familie wird vorrangig									
nicht deutsch gesprochen.....	32 802	—	1	4	5	32 792	—	—	4
Weiblich									
Nichtschulkinder									
0 - 1.....	219	—	—	—	—	219	—	—	—
1 - 2.....	9 914	—	1	—	1	9 912	—	—	13
2 - 3.....	14 099	—	—	3	2	14 094	—	—	9
3 - 4.....	16 400	—	—	—	3	16 397	—	—	6
4 - 5.....	16 818	—	—	1	2	16 815	—	—	9
5 - 6.....	17 086	—	—	1	4	17 081	—	—	9
6 - 7.....	8 034	—	—	—	2	8 032	—	—	8
7 und älter.....	243	—	—	—	1	242	—	—	—
Zusammen.....	82 813	—	1	5	15	82 792	—	—	54
und zwar mit Migrationshintergrund									
ausländische Herkunft									
mindestens eines Elternteils.....	31 271	—	1	2	3	31 265	—	—	—
in der Familie wird vorrangig									
nicht deutsch gesprochen.....	29 902	—	1	4	5	29 892	—	—	7

¹ Kinder mit der Signierung des Geschlechts "divers" und "ohne Angabe (nach § 22 Abs. 3 PStG)" werden in Geheimhaltungsfällen per Zufallsprinzip dem männlichen oder weiblichen Geschlecht zugeordnet.

2.20 Kinder in Tageseinrichtungen am 01.03.2023 nach Geschlecht¹, Alter sowie Migrationshintergrund

Geschlecht — Alter von ... bis unter ... Jahren	Insgesamt	In der Familie wird vorrangig deutsch gesprochen		Ausländische Herkunft mindestens eines Elternteils					
		ja	nein	ja			nein		
				zusammen	in der Familie wird vorrangig deutsch gesprochen		zusammen	in der Familie wird vorrangig deutsch gesprochen	
					ja	nein		ja	nein
Insgesamt									
Nichtschulkinder									
0 - 1.....	456	338	118	134	31	103	322	307	15
1 - 2.....	20 360	14 761	5 599	6 131	1 186	4 945	14 229	13 575	654
2 - 3.....	29 009	19 081	9 928	10 556	1 682	8 874	18 453	17 399	1 054
3 - 4.....	33 648	21 066	12 582	13 192	1 991	11 201	20 456	19 075	1 381
4 - 5.....	34 534	21 359	13 175	13 687	1 978	11 709	20 847	19 381	1 466
5 - 6.....	35 456	21 639	13 817	14 166	1 986	12 180	21 290	19 653	1 637
6 - 7.....	17 557	10 429	7 128	7 292	959	6 333	10 265	9 470	795
7 und älter.....	666	309	357	357	35	322	309	274	35
Insgesamt	171 686	108 982	62 704	65 515	9 848	55 667	106 171	99 134	7 037
Männlich									
Nichtschulkinder									
0 - 1.....	237	169	68	75	14	61	162	155	7
1 - 2.....	10 446	7 570	2 876	3 162	607	2 555	7 284	6 963	321
2 - 3.....	14 910	9 743	5 167	5 464	857	4 607	9 446	8 886	560
3 - 4.....	17 248	10 793	6 455	6 752	1 016	5 736	10 496	9 777	719
4 - 5.....	17 716	10 908	6 808	7 087	1 033	6 054	10 629	9 875	754
5 - 6.....	18 370	11 033	7 337	7 508	1 015	6 493	10 862	10 018	844
6 - 7.....	9 523	5 661	3 862	3 960	535	3 425	5 563	5 126	437
7 und älter.....	423	194	229	236	25	211	187	169	18
Zusammen	88 873	56 071	32 802	34 244	5 102	29 142	54 629	50 969	3 660
Weiblich									
Nichtschulkinder									
0 - 1.....	219	169	50	59	17	42	160	152	8
1 - 2.....	9 914	7 191	2 723	2 969	579	2 390	6 945	6 612	333
2 - 3.....	14 099	9 338	4 761	5 092	825	4 267	9 007	8 513	494
3 - 4.....	16 400	10 273	6 127	6 440	975	5 465	9 960	9 298	662
4 - 5.....	16 818	10 451	6 367	6 600	945	5 655	10 218	9 506	712
5 - 6.....	17 086	10 606	6 480	6 658	971	5 687	10 428	9 635	793
6 - 7.....	8 034	4 768	3 266	3 332	424	2 908	4 702	4 344	358
7 und älter.....	243	115	128	121	10	111	122	105	17
Zusammen	82 813	52 911	29 902	31 271	4 746	26 525	51 542	48 165	3 377

¹ Kinder mit der Signierung des Geschlechts "divers" und "ohne Angabe (nach § 22 Abs. 3 PStG)" werden in Geheimhaltungsfällen per Zufallsprinzip dem männlichen oder weiblichen Geschlecht zugeordnet.

2.21 Kinder in Tageseinrichtungen am 01.03.2023 nach Geschlecht¹, Alter, Migrationshintergrund und Trägergruppen

Geschlecht — Alter von ... bis unter ... Jahren — Migrationshintergrund	Insgesamt	Träger	
		öffentliche	freie
Insgesamt			
0 - 1.....	456	91	365
1 - 2.....	20 360	4 153	16 207
2 - 3.....	29 009	5 741	23 268
3 - 4.....	33 648	6 858	26 790
4 - 5.....	34 534	7 178	27 356
5 - 6.....	35 456	7 319	28 137
6 - 7.....	17 557	3 889	13 668
7 - 8.....	664	156	508
8 - 11.....	2	—	2
Insgesamt.....	171 686	35 385	136 301
und zwar mit Migrationshintergrund			
ausländische Herkunft mindestens eines Elternteils.....	65 515	16 024	49 491
in der Familie wird vorrangig nicht deutsch gesprochen.....	62 704	14 539	48 165
Männlich			
0 - 1.....	237	51	186
1 - 2.....	10 446	2 121	8 325
2 - 3.....	14 910	3 014	11 896
3 - 4.....	17 248	3 533	13 715
4 - 5.....	17 716	3 745	13 971
5 - 6.....	18 370	3 771	14 599
6 - 7.....	9 523	2 113	7 410
7 - 8.....	422	102	320
8 - 11.....	1	—	1
Zusammen.....	88 873	18 450	70 423
und zwar mit Migrationshintergrund			
ausländische Herkunft mindestens eines Elternteils.....	34 244	8 451	25 793
in der Familie wird vorrangig nicht deutsch gesprochen.....	32 802	7 669	25 133
Weiblich			
0 - 1.....	219	40	179
1 - 2.....	9 914	2 032	7 882
2 - 3.....	14 099	2 727	11 372
3 - 4.....	16 400	3 325	13 075
4 - 5.....	16 818	3 433	13 385
5 - 6.....	17 086	3 548	13 538
6 - 7.....	8 034	1 776	6 258
7 - 8.....	242	54	188
8 - 11.....	1	—	1
Zusammen.....	82 813	16 935	65 878
und zwar mit Migrationshintergrund			
ausländische Herkunft mindestens eines Elternteils.....	31 271	7 573	23 698
in der Familie wird vorrangig nicht deutsch gesprochen.....	29 902	6 870	23 032

¹ Kinder mit der Signierung des Geschlechts "divers" und "ohne Angabe (nach § 22 Abs. 3 PStG)" werden in Geheimhaltungsfällen per Zufallsprinzip dem männlichen oder weiblichen Geschlecht zugeordnet.

2.22 Kinder in Tageseinrichtungen am 01.03.2023 nach Art der Tageseinrichtung und Altersgruppen

Art der Tageseinrichtung	Insgesamt	Kinder im Alter von ... bis unter ... Jahren	
		0 - 3	3 und älter (ohne Schulkinder) ¹
Tageseinrichtungen mit Kindern im Alter von ... bis unter ... Jahren			
0 - 3.....	386	386	–
2 - 8 (ohne Schulkinder).....	12 078	1 310	10 768
mit Kindern aller Altersgruppen.....	159 222	48 129	111 093
davon			
mit alterseinheitlichen Gruppen.....	33 289	10 674	22 615
davon			
mit Kindern im Alter von ... bis unter ... Jahren			
0 - 3 und 2 - 8 (ohne Schulkinder).....	33 289	10 674	22 615
2 - 8 (ohne Schulkinder) und			
0 - 3, 2 - 8 (ohne Schulkinder) und			
mit altersgemischten Gruppen.....	75 164	22 929	52 235
davon			
mit Kindern im Alter von ... bis unter ... Jahren			
0 - 8 (ohne Schulkinder).....	75 093	22 913	52 180
2 - 14.....	–	–	–
0 - 14.....	71	16	55
0 - 8 (ohne Schulkinder) und 2 - 14.....	–	–	–
0 - 8 (ohne Schulkinder) und 0 - 14.....	–	–	–
2 - 14 und 0 - 14.....	–	–	–
0 - 8 (ohne Schulkinder), 2 - 14 und 0 - 14.....	–	–	–
mit alterseinheitlichen und altersgemischten Gruppen.....	50 769	14 526	36 243
Insgesamt.....	171 686	49 825	121 861
und zwar			
Tageseinrichtungen mit integrativer Betreuung.....	132 121	37 263	94 858
Tageseinrichtungen für behinderte Kinder.....	56	–	56
Tageseinrichtungen für Kinder von Betriebs-			
angehörigen.....	895	341	554
Tageseinrichtungen von Elterninitiativen.....	11 500	3 053	8 447

¹ Einschließlich Kinder, die eine vorschulische Einrichtung besuchen.

2.23 Kinder und tätige Personen in Tageseinrichtungen am 01.03.2023 nach Anzahl der Tageseinrichtungen und der genehmigten Plätze sowie nach Bezirken

Bezirk	Anzahl der Tageseinrichtungen				Anzahl der genehmigten Plätze	Tätiges Personal		
	insgesamt	davon mit Kindern im Alter von ... bis unter ... Jahren				insgesamt	und zwar	
		0 - 3	2 - 8 (ohne Schulkinder)	Kinder aller Altersjahre			mit fachpädagogischem Berufsausbildungsabschluss	Personen mit 38,5 und mehr Wochenstunden
Mitte.....	347	9	55	283	21 633	4 621	3 104	1 674
Friedrichshain-Kreuzberg.....	286	3	61	222	15 856	3 559	2 495	949
Pankow.....	387	6	38	343	25 374	5 376	3 765	1 671
Charlottenburg-Wilmersdorf.....	273	6	64	203	13 303	3 029	2 022	1 148
Spandau.....	148	—	21	127	12 115	2 487	1 795	1 029
Steglitz-Zehlendorf.....	199	—	41	158	13 632	2 891	2 049	903
Tempelhof-Schöneberg.....	270	1	42	227	16 884	3 647	2 590	1 262
Neukölln.....	240	2	33	205	15 546	3 312	2 299	1 289
Treptow-Köpenick.....	202	—	15	187	14 764	3 205	2 284	1 043
Marzahn-Hellersdorf.....	147	—	10	137	14 991	3 010	2 209	1 348
Lichtenberg.....	172	1	16	155	17 689	3 626	2 562	1 383
Reinickendorf.....	161	—	29	132	11 580	2 536	1 784	964
Land Berlin	2 832	28	425	2 379	193 367	41 299	28 958	14 663

1 Anzahl der Kinder in Kindertageseinrichtungen je 100 Kinder der gleichen Altersgruppe. Schätzung der Bevölkerungszahlen 2022.

Kinder											Bezirk
insgesamt	und zwar mit			davon im Alter von ... bis unter ... Jahren							
	Ein- gliede- rungs- hilfe nach SGB IX/ SGB VIII	auslän- discher Her- kunft mindestens eines Eltern- teils	über- wie- gend gespro- chener Sprache nicht deutsch	0 - 3			3 - 6			6 - 11	
				zu- sam- men	dar. mit einer durchge- henden Betreu- ungszeit von mehr als 7 Stun- den pro Betreu- ungstag	Be- suchs- quote¹	zu- sam- men	dar. mit einer durchge- henden Betreu- ungszeit von mehr als 7 Stun- den pro Betreu- ungstag	Be- suchs- quote¹	zu- sam- men	
18 960	850	10 567	10 060	5 572	2 841	48,0	11 464	5 609	105,0	1 924	Mitte
14 266	654	5 753	6 018	4 370	2 591	49,2	8 461	5 125	97,0	1 435	Friedrichshain-Kreuzberg
22 292	998	6 613	5 548	7 046	4 729	56,3	12 967	9 532	95,6	2 279	Pankow
12 068	532	5 482	5 167	3 348	2 152	39,7	7 451	4 987	93,0	1 269	Charlottenburg-Wilmersdorf
10 611	636	4 231	4 155	2 750	1 485	36,0	6 538	3 178	80,9	1 323	Spandau
12 172	576	3 969	3 381	3 425	2 036	46,4	7 450	4 653	91,9	1 297	Steglitz-Zehlendorf
15 337	787	5 558	5 460	4 509	2 852	43,9	9 256	5 936	94,1	1 572	Tempelhof-Schöneberg
13 628	714	6 958	6 778	3 767	1 917	39,1	8 378	3 795	86,2	1 483	Neukölln
13 201	702	2 766	2 677	3 932	2 833	43,6	7 914	5 837	85,3	1 355	Treptow-Köpenick
13 422	694	4 200	4 031	3 823	2 256	42,4	8 089	5 013	80,8	1 510	Marzahn-Hellersdorf
15 735	588	5 781	5 394	4 828	2 764	49,0	9 263	5 695	92,9	1 644	Lichtenberg
9 994	856	3 637	4 035	2 455	1 316	32,5	6 407	3 340	80,9	1 132	Reinickendorf
171 686	8 587	65 515	62 704	49 825	29 772	44,6	103 638	62 700	90,8	18 223	Land Berlin

3 Kinder und tätige Personen in öffentlich geförderter Kindertagespflege

3.1 Kinder in öffentlich geförderter Kindertagespflege am 01.03.2023 nach Geschlecht¹, Alter, Verwandtschaftsverhältnis, Migrationshintergrund und Betreuungstage pro Woche

Geschlecht — Alter von ... bis unter ... Jahren — Migrationshintergrund — Verwandtschaftsverhältnis	Insgesamt	Betreuungstage pro Woche							Betreuung findet (auch) am Wochenende statt
		1	2	3	4	5	6	7	
Insgesamt									
0 - 1.....	93	—	—	—	—	93	—	—	—
1 - 2.....	1 731	—	—	—	—	1 731	—	—	—
2 - 3.....	1 609	—	—	—	—	1 609	—	—	—
3 - 4.....	693	—	—	—	—	693	—	—	—
4 - 5.....	477	—	—	—	—	477	—	—	1
5 - 6.....	375	—	—	—	—	375	—	—	—
6 - 7.....	228	—	—	—	—	228	—	—	2
7 - 8.....	66	—	—	—	—	66	—	—	—
8 - 11.....	72	—	—	—	—	72	—	—	—
11 - 14.....	32	—	—	—	—	32	—	—	—
Insgesamt.....	5 376	—	—	—	—	5 376	—	—	3
und zwar mit Migrationshintergrund ausländische Herkunft									
mindestens eines Elternteils....	1 633	—	—	—	—	1 633	—	—	—
in der Familie wird vorrangig nicht deutsch gesprochen.....	1 386	—	—	—	—	1 386	—	—	—
Verwandtschaftsverhältnis zur Tagespflegeperson									
Großeltern.....	—	—	—	—	—	—	—	—	—
andere Verwandte.....	—	—	—	—	—	—	—	—	—
nicht verwandt.....	5 376	—	—	—	—	5 376	—	—	3
Männlich									
0 - 1.....	51	—	—	—	—	51	—	—	—
1 - 2.....	902	—	—	—	—	902	—	—	—
2 - 3.....	854	—	—	—	—	854	—	—	—
3 - 4.....	346	—	—	—	—	346	—	—	—
4 - 5.....	242	—	—	—	—	242	—	—	—
5 - 6.....	181	—	—	—	—	181	—	—	—
6 - 7.....	123	—	—	—	—	123	—	—	1
7 - 8.....	38	—	—	—	—	38	—	—	—
8 - 11.....	36	—	—	—	—	36	—	—	—
11 - 14.....	24	—	—	—	—	24	—	—	—
Zusammen.....	2 797	—	—	—	—	2 797	—	—	1
und zwar mit Migrationshintergrund ausländische Herkunft									
mindestens eines Elternteils....	881	—	—	—	—	881	—	—	—
in der Familie wird vorrangig nicht deutsch gesprochen.....	738	—	—	—	—	738	—	—	—
Verwandtschaftsverhältnis zur Tagespflegeperson									
Großeltern.....	—	—	—	—	—	—	—	—	—
andere Verwandte.....	—	—	—	—	—	—	—	—	—
nicht verwandt.....	2 797	—	—	—	—	2 797	—	—	—

3.1 Kinder in öffentlich geförderter Kindertagespflege am 01.03.2023 nach Geschlecht¹, Alter, Verwandtschaftsverhältnis, Migrationshintergrund und Betreuungstage pro Woche

Geschlecht — Alter von ... bis unter ... Jahren — Migrationshintergrund — Verwandtschaftsverhältnis	Insge- samt	Betreuungstage pro Woche							Betreuung findet (auch) am Wochenende statt
		1	2	3	4	5	6	7	
Weiblich									
0 - 1.....	42	—	—	—	—	42	—	—	—
1 - 2.....	829	—	—	—	—	829	—	—	—
2 - 3.....	755	—	—	—	—	755	—	—	—
3 - 4.....	347	—	—	—	—	347	—	—	—
4 - 5.....	235	—	—	—	—	235	—	—	1
5 - 6.....	194	—	—	—	—	194	—	—	—
6 - 7.....	105	—	—	—	—	105	—	—	1
7 - 8.....	28	—	—	—	—	28	—	—	—
8 - 11.....	36	—	—	—	—	36	—	—	—
11 - 14.....	8	—	—	—	—	8	—	—	—
Zusammen.....	2 579	—	—	—	—	2 579	—	—	2
und zwar mit Migrationshintergrund ausländische Herkunft									
mindestens eines Elternteils....	752	—	—	—	—	752	—	—	—
in der Familie wird vorrangig nicht deutsch gesprochen.....	648	—	—	—	—	648	—	—	—
Verwandtschaftsverhältnis zur Tagespflegeperson									
Großeltern.....	—	—	—	—	—	—	—	—	—
andere Verwandte.....	—	—	—	—	—	—	—	—	—
nicht verwandt.....	2 579	—	—	—	—	2 579	—	—	2

¹ Kinder mit der Signierung des Geschlechts "divers" und "ohne Angabe (nach § 22 Abs. 3 PStG)" werden in Geheimhaltungsfällen per Zufallsprinzip dem männlichen oder weiblichen Geschlecht zugeordnet.

3.2 Kinder in öffentlich geförderter Kindertagespflege am 01.03.2023 nach Geschlecht¹, Alter und Schulbesuch, Migrationshintergrund, Betreuungszeiten und erhöhtem Förderbedarf

Geschlecht — Schulbesuch — Alter von ... bis unter ... Jahren — Migrationshintergrund	Insge- samt	Davon mit einer vertraglich vereinbarten Betreuungszeit in Stunden pro Woche					Mit Mittags- verpfle- gung	Kind erhält während der Betreuungszeit Eingliederungshilfe nach SGB IX / SGB VIII wegen mindestens einer Behinderung
		bis zu 25	mehr als 25 bis zu 35	36 bis unter 40	40 bis unter 45	45 und mehr		
Insgesamt								
Nichtschulkinder								
0 - 1.....	93	10	38	—	—	45	92	—
1 - 2.....	1 731	33	775	—	1	922	1 719	2
2 - 3.....	1 609	23	730	—	—	856	1 594	2
3 - 4.....	693	25	339	—	—	329	669	8
4 - 5.....	477	33	231	1	1	211	442	7
5 - 6.....	374	27	145	—	1	201	345	14
6 - 7.....	217	25	97	1	—	94	191	9
7 und älter.....	32	1	12	—	—	19	31	4
Schulkinder								
5 - 11.....	118	106	11	1	—	—	1	—
11 - 14.....	32	30	2	—	—	—	—	—
Insgesamt.....	5 376	313	2 380	3	3	2 677	5 084	46
und zwar mit Migrationshintergrund								
ausländische Herkunft								
mindestens eines Elternteils.....	1 633	79	894	1	1	658	1 564	20
in der Familie wird vorrangig								
nicht deutsch gesprochen.....	1 386	107	807	2	—	470	1 289	20
Männlich								
Nichtschulkinder								
0 - 1.....	51	5	22	—	—	24	50	—
1 - 2.....	902	15	415	—	1	471	897	1
2 - 3.....	854	10	410	—	—	434	848	2
3 - 4.....	346	13	171	—	—	162	333	7
4 - 5.....	242	18	111	—	1	112	223	6
5 - 6.....	181	13	80	—	—	88	166	9
6 - 7.....	117	17	47	—	—	53	100	5
7 und älter.....	19	1	8	—	—	10	18	1
Schulkinder								
5 - 11.....	61	55	6	—	—	—	1	—
11 - 14.....	24	22	2	—	—	—	—	—
Zusammen.....	2 797	169	1 272	—	2	1 354	2 636	31
und zwar mit Migrationshintergrund								
ausländische Herkunft								
mindestens eines Elternteils.....	881	46	494	—	—	341	840	13
in der Familie wird vorrangig								
nicht deutsch gesprochen.....	738	51	453	—	—	234	692	13

3.2 Kinder in öffentlich geförderter Kindertagespflege am 01.03.2023 nach Geschlecht¹, Alter und Schulbesuch, Migrationshintergrund, Betreuungszeiten und erhöhtem Förderbedarf

Geschlecht — Schulbesuch — Alter von ... bis unter ... Jahren — Migrationshintergrund	Insgesamt	Davon mit einer vertraglich vereinbarten Betreuungszeit in Stunden pro Woche					Mit Mittags- verpfle- gung	Kind erhält während der Betreuungszeit Eingliederungshilfe nach SGB IX / SGB VIII wegen mindestens einer Behinderung	
		bis zu 25	mehr als 25 bis zu 35	36 bis unter 40	40 bis unter 45	45 und mehr			
Weiblich									
Nichtschulkinder									
0 - 1.....	42	5	16	—	—	21	42	—	
1 - 2.....	829	18	360	—	—	451	822	1	
2 - 3.....	755	13	320	—	—	422	746	—	
3 - 4.....	347	12	168	—	—	167	336	1	
4 - 5.....	235	15	120	1	—	99	219	1	
5 - 6.....	193	14	65	—	1	113	179	5	
6 - 7.....	100	8	50	1	—	41	91	4	
7 und älter.....	13	—	4	—	—	9	13	3	
Schulkinder									
5 - 11.....	57	51	5	1	—	—	—	—	
11 - 14.....	8	8	—	—	—	—	—	—	
Zusammen.....	2 579	144	1 108	3	1	1 323	2 448	15	
und zwar mit Migrationshintergrund									
ausländische Herkunft									
mindestens eines Elternteils.....	752	33	400	1	1	317	724	7	
in der Familie wird vorrangig									
nicht deutsch gesprochen.....	648	56	354	2	—	236	597	7	

¹ Kinder mit der Signierung des Geschlechts "divers" und "ohne Angabe (nach § 22 Abs. 3 PStG)" werden in Geheimhaltungsfällen per Zufallsprinzip dem männlichen oder weiblichen Geschlecht zugeordnet.

3.3 Kinder in öffentlich geförderter Kindertagespflege am 01.03.2023 nach Geschlecht¹, Alter und Schulbesuch, Migrationshintergrund und Verwandtschaftsverhältnis zur Tagespflegeperson

Geschlecht — Schulbesuch — Alter von ... bis unter ... Jahren	Ins- gesamt	In der Familie wird vorrangig deutsch gesprochen		Ausländische Herkunft mindestens eines Elternteils						Verwandtschafts- verhältnis zur Tagespflegeperson		
		ja	nein	ja			nein			Groß- eltern	andere Ver- wandte	nicht ver- wandt
				zu- sammen	in der Familie wird vorrangig deutsch gesprochen		zu- sammen	in der Familie wird vorrangig deutsch gesprochen				
					ja	nein		ja	nein			

Insgesamt

Nichtschulkinder

0 - 1.....	93	68	25	36	16	20	57	52	5	—	—	93
1 - 2.....	1 731	1 313	418	518	209	309	1 213	1 104	109	—	—	1 731
2 - 3.....	1 609	1 227	382	498	222	276	1 111	1 005	106	—	—	1 609
3 - 4.....	693	513	180	221	92	129	472	421	51	—	—	693
4 - 5.....	477	341	136	156	58	98	321	283	38	—	—	477
5 - 6.....	374	266	108	109	35	74	265	231	34	—	—	374
6 - 7.....	217	142	75	58	15	43	159	127	32	—	—	217
7 und älter.....	32	23	9	7	2	5	25	21	4	—	—	32

Schulkinder

5 - 11.....	118	76	42	25	6	19	93	70	23	—	—	118
11 - 14.....	32	21	11	5	1	4	27	20	7	—	—	32
Insgesamt	5 376	3 990	1 386	1 633	656	977	3 743	3 334	409	—	—	5 376

Männlich

Nichtschulkinder

0 - 1.....	51	35	16	21	7	14	30	28	2	—	—	51
1 - 2.....	902	686	216	270	111	159	632	575	57	—	—	902
2 - 3.....	854	651	203	271	128	143	583	523	60	—	—	854
3 - 4.....	346	244	102	121	40	81	225	204	21	—	—	346
4 - 5.....	242	172	70	81	27	54	161	145	16	—	—	242
5 - 6.....	181	123	58	60	16	44	121	107	14	—	—	181
6 - 7.....	117	76	41	35	7	28	82	69	13	—	—	117
7 und älter.....	19	13	6	4	1	3	15	12	3	—	—	19

Schulkinder

5 - 11.....	61	42	19	14	4	10	47	38	9	—	—	61
11 - 14.....	24	17	7	4	1	3	20	16	4	—	—	24
Zusammen	2 797	2 059	738	881	342	539	1 916	1 717	199	—	—	2 797

Weiblich

Nichtschulkinder

0 - 1.....	42	33	9	15	9	6	27	24	3	—	—	42
1 - 2.....	829	627	202	248	98	150	581	529	52	—	—	829
2 - 3.....	755	576	179	227	94	133	528	482	46	—	—	755
3 - 4.....	347	269	78	100	52	48	247	217	30	—	—	347
4 - 5.....	235	169	66	75	31	44	160	138	22	—	—	235
5 - 6.....	193	143	50	49	19	30	144	124	20	—	—	193
6 - 7.....	100	66	34	23	8	15	77	58	19	—	—	100
7 und älter.....	13	10	3	3	1	2	10	9	1	—	—	13

Schulkinder

5 - 11.....	57	34	23	11	2	9	46	32	14	—	—	57
11 - 14.....	8	4	4	1	—	1	7	4	3	—	—	8
Zusammen	2 579	1 931	648	752	314	438	1 827	1 617	210	—	—	2 579

¹ Kinder mit der Signierung des Geschlechts "divers" und "ohne Angabe (nach § 22 Abs. 3 PStG)" werden in Geheimhaltungsfällen per Zufallsprinzip dem männlichen oder weiblichen Geschlecht zugeordnet.

3.4 Kinder in öffentlich geförderter Kindertagespflege am 01.03.2023 nach Geschlecht¹, Alter, Verwandtschaftsverhältnis und Migrationshintergrund sowie Umfang der öffentlichen Finanzierung/Förderung

Geschlecht — Alter von ... bis unter ... Jahren — Verwandtschaftsverhältnis — Migrationshintergrund	Insge- samt ²	Umfang der öffentlichen Finanzierung/Förderung der Kindertagespflege ³						
		Informa- tion, Vermitt- lung	fachliche Unter- stützung	Sach- auf- wand	Beitrag zur Anerken- nung der Förder- leistung	Unfall- versi- cherung	Beitrag zur Alterssiche- rung, Kran- ken- u. Pflege- versicherung	andere, auf Lan- desrecht beruhend
Insgesamt								
Insgesamt.....	5 376	5 376	5 376	5 376	5 376	5 376	5 376	4 965
Alter von ... bis unter ... Jahren								
unter 3.....	3 433	3 433	3 433	3 433	3 433	3 433	3 433	3 254
3 - 8.....	1 839	1 839	1 839	1 839	1 839	1 839	1 839	1 688
8 - 14.....	104	104	104	104	104	104	104	23
Verwandtschaftsverhältnis zur Tagespflegeperson								
Großeltern.....	—	—	—	—	—	—	—	—
andere Verwandte.....	—	—	—	—	—	—	—	—
nicht verwandt.....	5 376	5 376	5 376	5 376	5 376	5 376	5 376	4 965
und zwar mit Migrationshintergrund								
ausländische Herkunft mindestens								
eines Elternteils.....	1 633	1 633	1 633	1 633	1 633	1 633	1 633	1 531
in der Familie wird vorrangig								
nicht deutsch gesprochen.....	1 386	1 386	1 386	1 386	1 386	1 386	1 386	1 272
Männlich								
Zusammen.....	2 797	2 797	2 797	2 797	2 797	2 797	2 797	2 576
Alter von ... bis unter ... Jahren								
unter 3.....	1 807	1 807	1 807	1 807	1 807	1 807	1 807	1 711
3 - 8.....	930	930	930	930	930	930	930	852
8 - 14.....	60	60	60	60	60	60	60	13
Verwandtschaftsverhältnis zur Tagespflegeperson								
Großeltern.....	—	—	—	—	—	—	—	—
andere Verwandte.....	—	—	—	—	—	—	—	—
nicht verwandt.....	2 797	2 797	2 797	2 797	2 797	2 797	2 797	2 576
und zwar mit Migrationshintergrund								
ausländische Herkunft mindestens								
eines Elternteils.....	881	881	881	881	881	881	881	815
in der Familie wird vorrangig								
nicht deutsch gesprochen.....	738	738	738	738	738	738	738	677
Weiblich								
Zusammen.....	2 579	2 579	2 579	2 579	2 579	2 579	2 579	2 389
Alter von ... bis unter ... Jahren								
unter 3.....	1 626	1 626	1 626	1 626	1 626	1 626	1 626	1 543
3 - 8.....	909	909	909	909	909	909	909	836
8 - 14.....	44	44	44	44	44	44	44	10
Verwandtschaftsverhältnis zur Tagespflegeperson								
Großeltern.....	—	—	—	—	—	—	—	—
andere Verwandte.....	—	—	—	—	—	—	—	—
nicht verwandt.....	2 579	2 579	2 579	2 579	2 579	2 579	2 579	2 389
und zwar mit Migrationshintergrund								
ausländische Herkunft mindestens								
eines Elternteils.....	752	752	752	752	752	752	752	716
in der Familie wird vorrangig								
nicht deutsch gesprochen.....	648	648	648	648	648	648	648	595

1 Kinder mit der Signierung des Geschlechts "divers" und "ohne Angabe (nach § 22 Abs. 3 PStG)" werden in Geheimhaltungsfällen per Zufallsprinzip dem männlichen oder weiblichen Geschlecht zugeordnet.

2 Ohne Mehrfachnennungen.

3 Mehrfachnennung möglich.

3.5 Kinder in öffentlich geförderter Kindertagespflege am 01.03.2023 nach Geschlecht¹, Alter, Verwandtschaftsverhältnis und Migrationshintergrund sowie gleichzeitig bestehende andere Betreuungsarrangements

Geschlecht — Alter von ... bis unter ... Jahren — Verwandtschaftsverhältnis — Migrationshintergrund	Insgesamt	Kind besucht zusätzlich zu dieser Tagespflege			
		eine Einrichtung der Kindertagesbetreuung ²	ein weiteres Tagespflegeverhältnis	eine Ganztagschule	kein anderes Betreuungsarrangement
Insgesamt					
Insgesamt.....	5 376	268	9	19	5 080
Alter von ... bis unter ... Jahren					
unter 3.....	3 433	27	3	—	3 403
3 - 8.....	1 839	152	6	4	1 677
8 - 14.....	104	89	—	15	—
Verwandtschaftsverhältnis zur Tagespflegeperson					
Großeltern.....	—	—	—	—	—
andere Verwandte.....	—	—	—	—	—
nicht verwandt.....	5 376	268	9	19	5 080
und zwar mit Migrationshintergrund ausländische Herkunft mindestens eines Elternteils.....	1 633	63	1	4	1 565
in der Familie wird vorrangig nicht deutsch gesprochen.....	1 386	92	3	3	1 288
Männlich					
Zusammen.....	2 797	146	6	15	2 630
Alter von ... bis unter ... Jahren					
unter 3.....	1 807	12	1	—	1 794
3 - 8.....	930	86	5	3	836
8 - 14.....	60	48	—	12	—
Verwandtschaftsverhältnis zur Tagespflegeperson					
Großeltern.....	—	—	—	—	—
andere Verwandte.....	—	—	—	—	—
nicht verwandt.....	2 797	146	6	15	2 630
und zwar mit Migrationshintergrund ausländische Herkunft mindestens eines Elternteils.....	881	38	—	3	840
in der Familie wird vorrangig nicht deutsch gesprochen.....	738	45	—	1	692
Weiblich					
Zusammen.....	2 579	122	3	4	2 450
Alter von ... bis unter ... Jahren					
unter 3.....	1 626	15	2	—	1 609
3 - 8.....	909	66	1	1	841
8 - 14.....	44	41	—	3	—
Verwandtschaftsverhältnis zur Tagespflegeperson					
Großeltern.....	—	—	—	—	—
andere Verwandte.....	—	—	—	—	—
nicht verwandt.....	2 579	122	3	4	2 450
und zwar mit Migrationshintergrund ausländische Herkunft mindestens eines Elternteils.....	752	25	1	1	725
in der Familie wird vorrangig nicht deutsch gesprochen.....	648	47	3	2	596

¹ Kinder mit der Signierung des Geschlechts "divers" und "ohne Angabe (nach § 22 Abs. 3 PStG)" werden in Geheimhaltungsfällen per Zufallsprinzip dem männlichen oder weiblichen Geschlecht zugeordnet.

² Z.B. Krippe, Kindergarten, Hort, altersgemischte Einrichtung.

3.6 Kindertagespflegepersonen am 01.03.2023 nach Berufsausbildungsabschluss und Altersgruppen

Höchster Berufsausbildungsabschluss	Insgesamt	Davon im Alter von ... bis unter ... Jahren						
		unter 20	20 - 25	25 - 30	30 - 40	40 - 50	50 - 60	60 und älter
Dipl.-Sozialpädagogen/innen, Dipl.-Sozialarbeiter/innen (Fachhochschule oder vergleichbarer Abschluss).....	20	–	–	2	4	1	6	7
Dipl.-Pädagogen/innen, Dipl.-Sozialpädagogen/innen, Dipl.-Erziehungswissenschaftler/innen (Universität oder vergleichbarer Abschluss).....	14	–	–	–	1	6	4	3
Dipl.-Heilpädagogen/innen (Fachhochschule oder vergleichbarer Abschluss).....	34	–	1	–	1	9	18	5
Staatlich anerkannte Kindheitspädagogen/innen (Master/Bachelor).....	3	–	–	–	2	–	1	–
Erzieher/innen.....	438	1	5	19	98	107	136	72
Heilpädagogen/innen (Fachschule), Heilerzieher/innen, Heilerziehungspfleger/innen..	29	–	1	2	4	2	14	6
Kinderpfleger/innen.....	20	–	–	–	2	5	7	6
Familienpfleger/innen, Assistenten/innen im Sozialwesen, soziale und medizinische Helferberufe.....	80	–	2	1	16	15	21	25
Sonstige soziale/sozialpädagogische Kurzausbildung.....	40	–	1	–	9	11	8	11
Anderer, nicht fachpädagogischer Berufsausbildungsabschluss.....	514	1	2	10	49	91	182	179
Noch in Berufsausbildung.....	34	1	14	8	6	2	2	1
Ohne abgeschlossene Berufsausbildung.....	108	1	5	6	19	18	28	31
Insgesamt	1 334	4	31	48	211	267	427	346

3.7 Kindertagespflegepersonen am 01.03.2023 nach Geschlecht¹, Qualifikationsnachweis und Altersgruppen

Geschlecht — Qualifizierungsnachweis	Insge- samt	Davon im Alter von ... bis unter ... Jahren						
		unter 20	20 - 25	25 - 30	30 - 40	40 - 50	50 - 60	60 und älter
Insgesamt								
Mit abgeschlossenem Qualifizierungskurs.....	1 266	3	24	35	199	260	412	333
Dauer von ... bis ... Stunden								
weniger als 160.....	523	2	23	26	112	103	152	105
160 - 299.....	146	—	1	5	28	37	38	37
300 und mehr.....	597	1	—	4	59	120	222	191
Anderer Nachweis der Qualifikation.....	36	1	5	7	5	1	9	8
In tätigkeitsbegleitender Grundqualifikation.....	—	—	—	—	—	—	—	—
Erste-Hilfe-Kurs für Säuglinge und Kleinkinder.....	1 334	4	31	48	211	267	427	346
Insgesamt	1 334	4	31	48	211	267	427	346
Männlich								
Mit abgeschlossenem Qualifizierungskurs.....	102	—	2	4	22	20	32	22
Dauer von ... bis ... Stunden								
weniger als 160.....	48	—	1	3	14	10	8	12
160 - 299.....	15	—	1	1	3	1	4	5
300 und mehr.....	39	—	—	—	5	9	20	5
Anderer Nachweis der Qualifikation.....	4	—	—	1	—	—	2	1
In tätigkeitsbegleitender Grundqualifikation.....	—	—	—	—	—	—	—	—
Erste-Hilfe-Kurs für Säuglinge und Kleinkinder.....	108	—	2	5	24	20	34	23
Zusammen	108	—	2	5	24	20	34	23
Weiblich								
Mit abgeschlossenem Qualifizierungskurs.....	1 164	3	22	31	177	240	380	311
Dauer von ... bis ... Stunden								
weniger als 160.....	475	2	22	23	98	93	144	93
160 - 299.....	131	—	—	4	25	36	34	32
300 und mehr.....	558	1	—	4	54	111	202	186
Anderer Nachweis der Qualifikation.....	32	1	5	6	5	1	7	7
In tätigkeitsbegleitender Grundqualifikation.....	—	—	—	—	—	—	—	—
Erste-Hilfe-Kurs für Säuglinge und Kleinkinder.....	1 226	4	29	43	187	247	393	323
Zusammen	1 226	4	29	43	187	247	393	323

¹ Personen mit der Signierung des Geschlechts "divers" und "ohne Angabe (nach § 22 Abs. 3 PStG)" werden in Geheimhaltungsfällen per Zufallsprinzip dem männlichen oder weiblichen Geschlecht zugeordnet.

3.8 Kindertagespflegepersonen am 01.03.2023 nach Geschlecht¹, Altersgruppen und höchstem allgemeinbildenden Schulabschluss

Geschlecht — Alter von ... Bis unter ... Jahren	Insgesamt	Davon nach höchstem allgemeinbildenden Schulabschluss				
		Hauptschulabschluss/ Volksschulabschluss	Realschulabschluss/ Mittlere Reife/ gleichwertiger Abschluss	Abitur (allgemeine oder fachgebundene Hochschulreife)	Anderer Schulabschluss/ Unbekannt	ohne Schulabschluss
Insgesamt						
unter 25.....	35	2	10	16	7	—
25 - 30.....	48	4	10	25	8	1
30 - 35.....	94	9	47	31	7	—
35 - 40.....	117	13	45	47	10	2
40 - 45.....	139	10	58	53	17	1
45 - 50.....	128	12	51	50	15	—
50 - 55.....	200	22	84	63	28	3
55 - 60.....	227	18	91	67	46	5
60 und älter.....	346	26	146	71	101	2
Insgesamt	1 334	116	542	423	239	14
Männlich						
unter 25.....	2	—	1	1	—	—
25 - 30.....	5	—	2	2	1	—
30 - 35.....	10	1	7	1	1	—
35 - 40.....	14	2	6	5	1	—
40 - 45.....	7	1	3	2	1	—
45 - 50.....	13	2	5	5	1	—
50 - 55.....	20	3	7	6	3	1
55 - 60.....	14	2	2	5	5	—
60 und älter.....	23	1	8	7	7	—
Zusammen	108	12	41	34	20	1
Weiblich						
unter 25.....	33	2	9	15	7	—
25 - 30.....	43	4	8	23	7	1
30 - 35.....	84	8	40	30	6	—
35 - 40.....	103	11	39	42	9	2
40 - 45.....	132	9	55	51	16	1
45 - 50.....	115	10	46	45	14	—
50 - 55.....	180	19	77	57	25	2
55 - 60.....	213	16	89	62	41	5
60 und älter.....	323	25	138	64	94	2
Zusammen	1 226	104	501	389	219	13

¹ Personen mit der Signierung des Geschlechts "divers" und "ohne Angabe (nach § 22 Abs. 3 PStG)" werden in Geheimhaltungsfällen per Zufallsprinzip dem männlichen oder weiblichen Geschlecht zugeordnet.

3.9 Kinder und tätige Personen in öffentlich geförderter Kindertagespflege am 01.03.2023 nach Bezirken

Bezirk	Tagespflegepersonen			Kinder			
	ins- gesamt	und zwar mit ausschließlich		ins- gesamt	darunter im Alter von 0 bis unter 3 Jahren		
		fachpädagogischem Berufsausbildungs- abschluss	abgeschlos- senem Qualifizie- rungskurs		zu- sam- men	dar. mit einer durchgehenden Betreuungszeit von mehr als 7 Stunden pro Betreuungstag	Be- suchs- quote ¹
Mitte.....	144	63	144	552	443	201	3,8
Friedrichshain-Kreuzberg.....	103	62	103	394	327	206	3,7
Pankow.....	79	79	74	305	261	135	2,1
Charlottenburg-Wilmersdorf.....	182	85	171	713	534	285	6,3
Spandau.....	131	49	126	575	184	77	2,4
Steglitz-Zehlendorf.....	138	67	129	481	335	162	4,5
Tempelhof-Schöneberg.....	202	110	202	898	550	282	5,4
Neukölln.....	105	52	69	399	115	66	1,2
Treptow-Köpenick.....	39	19	39	184	168	112	1,9
Marzahn-Hellersdorf.....	71	33	69	302	183	110	2,0
Lichtenberg.....	55	39	55	245	96	41	1,0
Reinickendorf.....	85	20	85	328	237	147	3,1
Land Berlin	1 334	678	1 266	5 376	3 433	1 824	3,1

¹ Anzahl der Kinder in Kindertagespflege je 100 Kinder der gleichen Altersgruppe. Schätzung der Bevölkerungszahlen 2022.

Das Amt für Statistik Berlin-Brandenburg

Das Amt für Statistik Berlin-Brandenburg ist für beide Länder die zentrale Dienstleistungseinrichtung auf dem Gebiet der amtlichen Statistik. Das Amt erbringt Serviceleistungen im Bereich Information und Analyse für die breite Öffentlichkeit, für alle gesellschaftlichen Gruppen sowie für Kunden aus Verwaltung und Politik, Wirtschaft und Wissenschaft. Kerngeschäft des Amtes ist die Durchführung der gesetzlich angeordneten amtlichen Statistiken für Berlin und Brandenburg. Das Amt erhebt die Daten, bereitet sie auf, interpretiert und analysiert sie und veröffentlicht die Ergebnisse. Die Grundversorgung aller Nutzerinnen und Nutzer mit statistischen Informationen erfolgt unentgeltlich, im Wesentlichen über das Internet und den Informationsservice. Daneben werden nachfrage- und zielgruppenorientierte Standardauswertungen zu Festpreisen angeboten. Kundenspezifische Aufbereitung/Beratung zu kostendeckenden Preisen ergänzt das Spektrum der Informationsbereitstellung.

Amtliche Statistik im Verbund

Die Statistiken werden bundesweit nach einheitlichen Konzepten, Methoden und Verfahren arbeitsteilig erstellt. Die Statistischen Ämter der Länder sind dabei grundsätzlich für die Durchführung der Erhebungen, für die Aufbereitung und Veröffentlichung der Ländereergebnisse zuständig. Durch diese Kooperation in einem „Statistikverbund“ entstehen für alle Länder vergleichbare und zu einem Bundesergebnis zusammenführbare Erhebungsergebnisse.

Produkte und Dienstleistungen

Informationsservice

info@statistik-bbb.de
Tel. 0331 8173 -1777
Fax 0331 817330 -4091
Mo–Do 8:00–15:30 Uhr, Fr 8:00–13:30 Uhr

Statistische Informationen für jedermann sowie maßgeschneiderte Aufbereitung von Daten über Berlin und Brandenburg, Auskunft, Beratung, Pressedienst.

Standort Potsdam

Steinstraße 104–106, 14480 Potsdam

Standort Berlin

Alt-Friedrichsfelde 60, 10315 Berlin

Internet-Angebot

www.statistik-berlin-brandenburg.de mit aktuellen Daten, Pressemitteilungen, Fachbeiträgen, Statistischen Berichten zum kostenlosen Herunterladen, regional-statistischen Informationen, Wahlstatistiken und -analysen sowie einem Überblick über das gesamte Leistungsspektrum des Amtes.

Statistische Berichte

mit Ergebnissen der einzelnen Statistiken in Tabellen in tiefer sachlicher Gliederung und Grafiken zur Veranschaulichung von Entwicklungen und Strukturen.

Statistische Bibliothek

Alt-Friedrichsfelde 60, 10315 Berlin
bibliothek@statistik-bbb.de
Tel. 0331 8173 -3540

Datenangebot aus dem Sachgebiet

Informationen zu dieser Veröffentlichung

Referat 13
Tel. 0331 8173 -1165
Fax 0331 817330 -4022
Kita-BE@statistik-bbb.de

Weitere Veröffentlichungen zum Thema

Statistische Berichte:

- Kinder und tätige Personen
In Tageseinrichtungen und
öffentlich geförderter
Kindertagespflege
im Land Brandenburg
01. März 2023
K V 7 – j / 23