

Statistischer Bericht

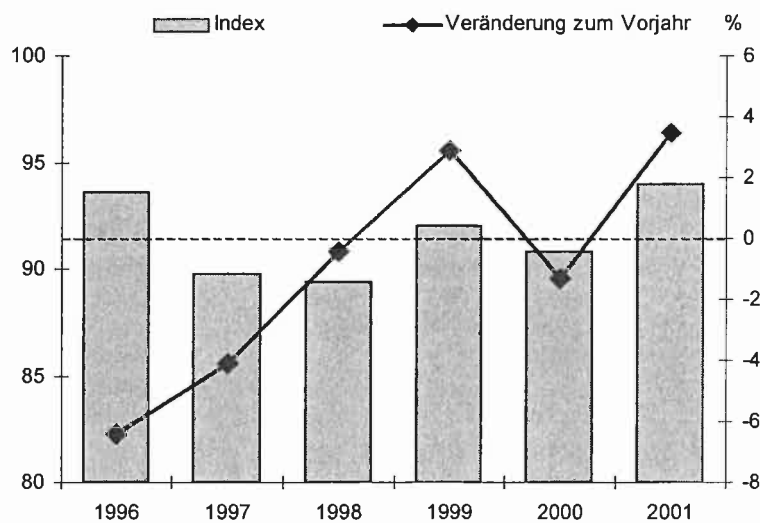
* E 12 - j 01

Verarbeitendes Gewerbe in Berlin (sowie Bergbau und Gewinnung von Steinen und Erden)

2001

Produktionsindex

Produktionsindex in Berlin seit 1996
Basis 1995 = 100



Wir über uns

Der Auftrag des Statistischen Landesamtes Berlin ist im Berliner Landesstatistikgesetz vom 9. Dezember 1992 definiert. Das Amt hat entsprechend den Grundsätzen der Neutralität, Objektivität und wissenschaftlichen Unabhängigkeit Daten unter Verwendung neuester wissenschaftlicher Erkenntnisse, sachgerechter Methoden und Informationstechniken zu sammeln und für die Darstellung politischer, gesellschaftlicher, wirtschaftlicher und ökologischer Zusammenhänge aufzuschlüsseln.

So erreichen Sie uns

Das **Statistische Landesamt Berlin** befindet sich im „Bildungs- und Verwaltungszentrum Friedrichsfelde“ im Bezirk Lichtenberg (Nähe Tierpark Friedrichsfelde).
Statistisches Landesamt Berlin
Alt-Friedrichsfelde 60
10315 Berlin

Verkehrsverbindungen:

U-Bahn, Linie U 5 bis Bahnhof „Friedrichsfelde“ (Anschluss Bus 108 bis Haltestelle „Bildungs- und Verwaltungszentrum“),

S-Bahn, Linien S 5, S 7, S 75 bis Bahnhof „Friedrichsfelde-Ost“ (Anschluss Bus 392 bis Haltestelle „Bildungs- und Verwaltungszentrum“),

Straßenbahn, Linien 26, 27, 28 bis Haltestelle „Am Tierpark“,

Bus, Linien 108, 392 bis Haltestelle „Bildungs- und Verwaltungszentrum“ oder Linien 194, 291 bis Haltestelle „Am Tierpark / Alfred-Kowalke-Straße“.

Veröffentlichungen

Sie können alle Publikationen des Statistischen Landesamtes in unserer **Bibliothek** einsehen.

Öffnungszeiten:

montags bis mittwochs

von 9 bis 15 Uhr,

donnerstags

von 9 bis 17 Uhr

und freitags

von 9 bis 14 Uhr.

Telefon: (030) 9021 3540.

Hier stehen darüber hinaus auch die Veröffentlichungen der anderen Statistischen Ämter der Länder und des Bundes zur Verfügung, ebenso internationale Publikationen, insbesondere Standardwerke zur statistischen Methodenlehre und zu Wirtschafts- und Sozialwissenschaften. Ein aktuelles Verzeichnis unserer Veröffentlichungen ist bei der **Zentralen Information und Beratung** zu erhalten.

Im **Internet** ist das Statistische Landesamt Berlin darüber hinaus mit Eckdaten für Berlin und Online-Datenbanken vertreten:

www.statistik-berlin.de

Informationen zu dieser Veröffentlichung

Fachbereich Verarbeitendes

Gewerbe:

Telefon: (030) 9021 3805/3817/3343

Telefax: (030) 51 58 83 01

E-Mail Internet:

Verarb.Gewerbe@statistik-berlin.de

Auskunftsstelle:

Zentrale Information und Beratung (ZI), Haus 3, Erdgeschoss
Zimmer 3.005,

Telefon: (030) 9021 3434

Telefax: (030) 9021 3655

E-Mail: info@statistik-berlin.de

Abkürzungen

H.v. Herstellung von
a.n.g. anderweitig nicht genannt
u.ä. und ähnliche (n,s)

Zeichenerklärung

- nichts vorhanden
- () Aussagewert ist eingeschränkt
- Zahlenwert unbekannt oder geheimgehalten
- x Tabellenfach gesperrt, weil Aussage nicht sinnvoll
- / Zahlenwert nicht sicher genug
- 0 weniger als die Hälfte von 1 in der letzten besetzten Stelle, jedoch mehr als nichts
- p vorläufige Zahl
- ... Angabe fällt später an
- r berichtigte Zahl
- s geschätzte Zahl

Grafik

| | |
|----------------------------|----|
| Information und Beratung | 2 |
| Erläuterungen | 4 |
| Allgemeine Hinweise | 4 |
| Definitionen | 5 |
| Datenangebot aus dem | |
| Sachgebiet | 13 |
| Datenangebot | 13 |
| Lieferung | 13 |
| Kosten | 13 |
| Information und Beratung | 13 |
| Weitere Veröffentlichungen | 13 |
| zum Thema | 13 |
| Allgemeines | |
| Informationsangebot | 14 |
| Bestellung | 15 |
| Liefer- und | |
| Zahlungsbedingungen | 15 |

Tabellen

| | |
|---|-----------------------------------------------------------------------------------------------------------------------------------------------------------------------------|
| | Produktionsindex für das Verarbeitende Gewerbe (sowie Bergbau und Gewinnung von Steinen und Erden) in Berlin nach Hauptgruppen seit I. Quartal 2000 6 |
| 1 | Produktionsindex für das Verarbeitende Gewerbe (sowie Bergbau und Gewinnung von Steinen und Erden) in Berlin 1996 bis 2001 nach Hauptgruppen 7 |
| 2 | Produktionsindex für das Verarbeitende Gewerbe (sowie Bergbau und Gewinnung von Steinen und Erden) in Berlin 2000 und 2001 nach Quartalen und Wirtschaftsabteilungen 8 |
| 3 | Produktionsindex für das Verarbeitende Gewerbe (sowie Bergbau und Gewinnung von Steinen und Erden) in Berlin 2000 und 2001 nach ausgewählten Wirtschaftsklassen 10 |

Impressum

Berliner Statistik
Statistischer Bericht
* E I 2 - j 01

* Bericht enthält Angaben, die alle Statistischen Landesämter für ihren Bereich unter gleicher Kennziffer veröffentlichen

Herausgeber

Statistisches Landesamt Berlin
Alt-Friedrichsfelde 60
10315 Berlin

Erscheinungsfolge

jährlich

Preis

4,00 EUR

Bestell Nr.

250.4c

© Statistisches Landesamt Berlin

Für nichtgewerbliche Zwecke sind Vervielfältigung und unentgeltliche Verbreitung, auch auszugsweise, nur mit Quellenangabe gestattet. Die Verbreitung, auch auszugsweise, über elektronische Systeme/Datenträger bedarf der vorherigen Zustimmung. Alle übrigen Rechte bleiben vorbehalten.

Erläuterungen

Allgemeine Hinweise

Aufgabe und Ziel der Statistik

Die vorliegende Veröffentlichung enthält die Produktionsindizes für den Bereich des Bergbaus, Gewinnung von Steinen und Erden sowie das Verarbeitende Gewerbe in Berlin nach der seit 1995 gültigen "Klassifikation der Wirtschaftszweige, Ausgabe 1993 (WZ 93)" sowie dem "Systematischen Güterverzeichnis für Produktionsstatistiken, Ausgabe 1995 (GP 95)". Beide wurden aufgrund von EU - Verordnungen eingeführt und bilden die nationalen Fassungen der europäischen Klassifikation NACE Rev. 1 bzw. der PRODCOM-Liste.

Produktionsindizes für das Verarbeitende Gewerbe sind Frühindikatoren zur kurzfristigen Analyse und Beobachtung der wirtschaftlichen Entwicklung dieses Bereichs. Sie dienen darüber hinaus der Untersuchung von längerfristigen strukturellen Veränderungen innerhalb des Verarbeitenden Gewerbes. Damit liefern sie wichtige Informationen für wirtschafts- und arbeitsmarktpolitische Entscheidungen.

Rechtsgrundlage

Gesetz über die Statistik im Produzierenden Gewerbe (ProdGewStatG) in der Fassung der Bekanntmachung vom 30. Mai 1980 (BGBl. I S. 641), zuletzt geändert durch Artikel 5 Nr. 1 des Gesetzes vom 19. Dezember 2000 (BGBl. I S. 1765); Verordnung (EWG) Nr. 3924/91 des Rates vom 19. Dezember 1991 zur Einführung einer Gemeinschaftserhebung über die Produktion von Gütern (PRODCOM-VO, ABl. EG Nr. L 374 S. 1); Bundesstatistikgesetz (BStatG) vom 22. Januar 1987 (BGBl. I S. 462, 565), zuletzt geändert durch Artikel 4 des Gesetzes vom 2. August 2000 (BGBl. I S. 1253).

Periodizität

Die Daten zur Berechnung der Produktionsindizes werden vierteljährlich erhoben.

Berichtskreis

Zum Berichtskreis gehören die Betriebe des Verarbeitenden Gewerbes von Unternehmen des Produzierenden Gewerbes mit im Allgemeinen 20 und mehr Beschäftigten sowie Betriebe des Verarbeitenden Gewerbes mit im Allgemeinen 20 und mehr Beschäftigten von Unternehmen der übrigen Wirtschaftsbereiche. Die Berichterstattung schließt verarbeitende Betriebe des Handwerks ein. Abweichend hiervon wurde aus Gründen der besseren Repräsentation die Erfassungsgrenze für folgende Klassen der WZ 93 auf 10 und mehr Beschäftigte festgesetzt:

- 14.11 Gewinnung von Naturwerksteinen und Natursteinen a.n.g.
- 14.21 Gewinnung von Kies und Sand
- 15.20 Fischverarbeitung
- 15.31 Verarbeitung von Kartoffeln
- 15.32 Herstellung von Frucht- und Gemüsesäften
- 15.33 Verarbeitung von Obst und Gemüse a.n.g.
- 15.71 Herstellung von Futtermitteln für Nutztiere
- 15.72 Herstellung von Futtermitteln für sonstige Tiere
- 15.91 Herstellung von Spirituosen
- 15.92 Alkoholbrennerei
- 15.97 Herstellung von Malz
- 15.98 Mineralbrunnen, Herstellung von Erfrischungsgetränken
- 26.63 Herstellung von Transportbeton

In der Klasse 20.10 "Säge-, Hobel- und Holzimprägnierwerke" gilt für Sägewerke die Erfassungsgrenze Jahreseinschnitt von mindestens 5 000 m³ Rohholz.

Systematiken

Die fachliche Gliederung der Indizes erfolgt nach der "Klassifikation der Wirtschaftszweige, Ausgabe 1993 (WZ 93)" auf der Ebene der Viersteller (Klassen). Daneben werden die Indizes auch nach Hauptgruppen veröffentlicht, die die Absatzrichtungen der Produktion (Vorleistungsgüter, Investitionsgüter, Gebrauchsgüter und Verbrauchsgüter) angeben. Die Bildung der Hauptgruppen erfolgt durch direkte Zuordnung der Viersteller (Klassen) der WZ 93. Viersteller eines Zweistellers der WZ 93 können daher verschiedenen Hauptgruppen zugeordnet sein.

Methodische Hinweise

Mit der Umstellung der Produktionsstatistiken auf das Güterverzeichnis für Produktionsstatistiken (GP 95) und die Klassifikation der Wirtschaftszweige (WZ 93) wurde für die Produktionsindizes das neue Basisjahr 1995 eingeführt. Die Berechnung der Berliner Produktionsindizes erfolgt vierteljährlich unter Ausschaltung der Preisveränderung (arbeitsfähig) nach fachlichen Betriebsteilen. Erfasst wird der vollständige Berichtskreis der Produktionserhebung mit allen Güterarten. Die Fortschreibung basiert auf den Produktionswerten je Quartal der Gesamtproduktion des Jahres 1995. Der Gewichtung der einzelnen Wirtschaftsklassen liegen die Produktionswerte des Basisjahres zugrunde. Zur Deflationierung der Produktionsindizes werden die Erzeugerpreisindizes für gewerbliche Produkte verwendet.

Eine Rückrechnung der Produktionsindizes auf der Basis 1995=100 für die Jahre vor 1995 konnte wegen der erheblichen Divergenzen beider Berichtskreise nicht erfolgen.

Geheimhaltung

Aus Gründen der statistischen Geheimhaltung werden alle Indizes mit einer Besetzungszahl von weniger als drei Einheiten oder im Falle der Dominanz einer Einheit (Anteil am Bereich von 80 % und mehr) geheimgehalten.

Hinweise auf andere Veröffentlichungen

Statistisches Landesamt:

Mit Beginn des Berichtsjahres 1999 wurden die Indizes auf der Grundlage des Jahres 1995 berechnet. Die Rückrechnung für den Produktionsindex für die Jahre 1996 bis 1999 wird im Statistischen Bericht E I 2/3 – j /R dargestellt.

Der vorliegende Statistische Bericht enthält die endgültigen Ergebnisse der Indizes. Der Inhalt dieser Berichte ist auf Wunsch auch auf Diskette erhältlich.

Statistisches Bundesamt:

Ergebnisse für das gesamte Bundesgebiet enthalten die vom Statistischen Bundesamt Wiesbaden herausgegebenen Veröffentlichungen:

Indizes der Produktion und der Arbeitsproduktivität im Produzierenden Gewerbe; Fachserie 4, Reihe 2.1; monatlich

Dr. Bald-Herbel, C./ Dr. Herbel, N.: Die Umstellung der Indizes im Produzierenden Gewerbe auf Basis 1995; "Wirtschaft und Statistik", 1998, Heft 5, S. 386 ff.

Angermann, O./Lax, G./Reimann, W.: Überlegungen zur Neukonzeption der Statistik im Produzierenden Gewerbe; "Wirtschaft und Statistik", 1998, Heft 8, S. 644 ff.

Dr. Herbel, N./ Weisbrod, J.: Auswirkungen des neuen Konzepts der Produktionserhebungen auf die Berechnung der Produktionsindizes ab 1999; "Wirtschaft und Statistik", 1999, Heft 4, S. 293 ff.

Nowack, M./Weisbrod, J.: Auswirkungen der NACE-Verordnung und der PRODCOM-Verordnung auf die kurzfristigen Statistiken im Bergbau und Verarbeitenden Gewerbe; "Wirtschaft und Statistik", 1995, Heft 3, S. 192 ff.

Dr. Bald-Herbel, C./ Dr. Herbel, N.: Die Umstellung der Indizes im Produzierenden Gewerbe auf Basis 1995; "Wirtschaft und Statistik", 1998, Heft 5, S. 386 ff.

Definitionen

Fachlicher Betriebsteil

Teil des Betriebes, in dem - in der Abgrenzung der verwendeten Klassifikation (WZ 93) - nur eine bestimmte wirtschaftliche Tätigkeit ausgeübt wird (fachliche Einheit). Die produzierenden fachlichen Betriebsteile werden im Verarbeitenden Gewerbe (einschließlich Bergbau sowie Gewinnung von Steinen und Erden) nach den Vierstellern (Klassen) der WZ 93 gebildet.

Gesamtproduktion

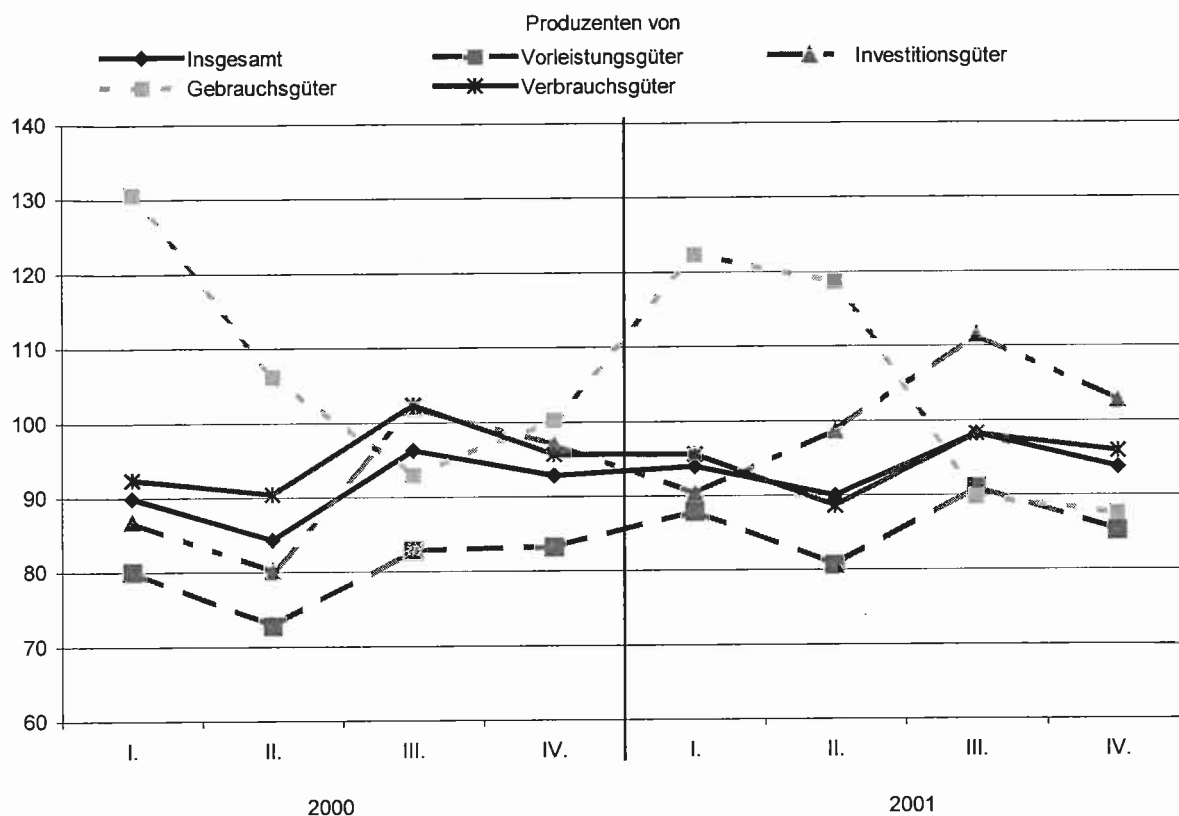
Die Summe der zum Absatz und zur Weiterverarbeitung bestimmten Produktion ergibt die Gesamtproduktion.

Dem Wert der zum Absatz bestimmten Produktion liegen die im Berichtszeitraum erzielten Verkaufspreise oder die im Zeitpunkt des Absatzes erzielbaren Verkaufspreise ab Werk zugrunde. Enthalten sind auch getrennt in Rechnung gestellte Kosten für die Verpackung. Nicht einzubeziehen sind in Rechnung gestellte Umsatzsteuer und Verbrauchsteuerbeträge, Frachtkosten sowie dem Kunden gewährte Preisnachlässe.

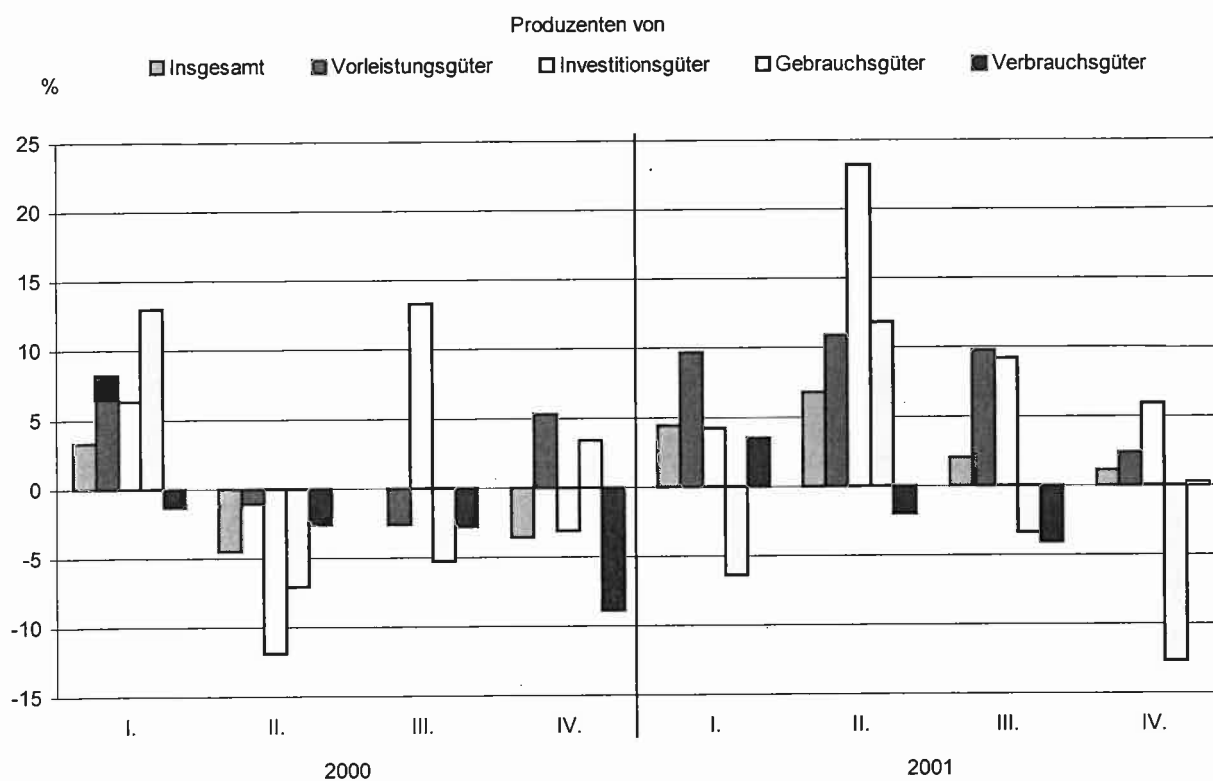
Bei der zur Weiterverarbeitung bestimmten Produktion handelt es sich in der Regel um Erzeugnisse, die im meldenden Betrieb oder in einem anderen Betrieb desselben Unternehmens oder die für einen Lohnauftrag in einem anderen Unternehmen

- zu einem anderen Erzeugnis verarbeitet oder
- in ein anderes Erzeugnis eingearbeitet werden.

**Produktionsindex für das Verarbeitende Gewerbe (sowie Bergbau und Gewinnung von Steinen und Erden)
in Berlin nach Hauptgruppen seit I. Quartal 2000**
Basis 1995 = 100; – Volumenindex; arbeitstäglich –



Veränderung zum Vorjahreszeitraum in %



1 Produktionsindex für das Verarbeitende Gewerbe (sowie Bergbau und Gewinnung von Steinen und Erden) in Berlin 1996 bis 2001 nach Hauptgruppen
 Basis 1995 = 100; – Volumenindex; arbeitstäglich –

| Jahr | Insgesamt | Veränderung zum Vorjahr in % |
|-----------------------------------------------------------------------------------|-----------|---------------------------------|
| | 1 | 2 |
| Verarbeitendes Gewerbe (sowie Bergbau und Gewinnung von Steinen und Erden) | | |
| 1996 | 93,6 | - 6,4 |
| 1997 | 89,8 | - 4,1 |
| 1998 | 89,4 | - 0,4 |
| 1999 | 92,0 | 2,9 |
| 2000 | 90,8 | - 1,3 |
| 2001 | 94,0 | 3,5 |
| Vorleistungsgüterproduzenten | | |
| 1996 | 87,0 | - 13,0 |
| 1997 | 86,4 | - 0,7 |
| 1998 | 81,7 | - 5,4 |
| 1999 | 78,0 | - 4,5 |
| 2000 | 79,8 | 2,3 |
| 2001 | 86,2 | 8,0 |
| Investitionsgüterproduzenten | | |
| 1996 | 100,2 | 0,4 |
| 1997 | 88,0 | - 12,2 |
| 1998 | 89,6 | 1,8 |
| 1999 | 90,7 | 1,2 |
| 2000 | 91,5 | 0,9 |
| 2001 | 100,8 | 10,2 |
| Gebrauchsgüterproduzenten | | |
| 1996 | 89,3 | - 10,9 |
| 1997 | 89,1 | - 0,2 |
| 1998 | 103,0 | 15,6 |
| 1999 | 106,3 | 3,2 |
| 2000 | 107,6 | 1,2 |
| 2001 | 104,6 | - 2,8 |
| Verbrauchsgüterproduzenten | | |
| 1996 | 95,4 | - 4,7 |
| 1997 | 92,7 | - 2,8 |
| 1998 | 92,2 | - 0,5 |
| 1999 | 99,2 | 7,6 |
| 2000 | 95,2 | - 4,0 |
| 2001 | 94,6 | - 0,6 |

2 Produktionsindex für das Verarbeitende Gewerbe (sowie Bergbau und Gewinnung von Steinen und Erden) in Berlin 2000 und 2001 nach Quartalen und Wirtschaftsabteilungen
Basis 1995 = 100; – Volumenindex; arbeitstäglich –

| WZ 93 | Hauptgruppe, Abteilung | Ge- wich- tung in % | Index | | | | | | | | | |
|------------------------|--------------------------------------------------------------------------------|------------------------------|-------------|-------------|-------------|-------------|-------------|-------------|-------------|-------------|-------------|-------------|
| | | | 2000 | | | | | 2001 | | | | |
| | | | Quartal | | | | Jahr | Quartal | | | | Jahr |
| | | | I. | II. | III. | IV. | 2000 | I. | II. | III. | IV. | 2001 |
| | | 1 | 2 | 3 | 4 | 5 | 6 | 7 | 8 | 9 | 10 | 11 |
| C - D Insgesamt | | 100 | 89,9 | 84,3 | 96,3 | 92,8 | 90,8 | 93,9 | 90,0 | 98,2 | 93,8 | 94,0 |
| | Vorleistungsgüterproduzenten | 28,16 | 80,1 | 72,8 | 82,9 | 83,3 | 79,8 | 87,9 | 80,7 | 91,0 | 85,3 | 86,2 |
| | Investitionsgüterproduzenten | 19,16 | 86,7 | 80,1 | 102,0 | 97,0 | 91,5 | 90,3 | 98,7 | 111,4 | 102,7 | 100,8 |
| | Gebrauchsgüterproduzenten | 5,48 | 130,7 | 106,2 | 93,0 | 100,3 | 107,6 | 122,4 | 118,7 | 89,8 | 87,6 | 104,6 |
| | Verbrauchsgüterproduzenten | 47,20 | 92,4 | 90,4 | 102,4 | 95,7 | 95,2 | 95,6 | 88,6 | 98,2 | 95,9 | 94,6 |
| 14 | Gewinnung v. Steinen und Erden, sonstiger Bergbau | 0,00 | . | . | . | . | . | . | . | . | . | . |
| 15 | Ernährungsgewerbe | 17,68 | 72,1 | 72,7 | 81,9 | 81,9 | 77,2 | 71,3 | 67,6 | 73,2 | 81,2 | 73,3 |
| 16 | Tabakverarbeitung | 9,65 | 86,5 | 99,8 | 112,1 | 99,8 | 99,6 | 99,2 | 89,4 | 111,6 | 89,0 | 97,3 |
| 17 | Textilgewerbe | 1,18 | 59,3 | 53,9 | 47,7 | 50,7 | 52,9 | 57,6 | 50,4 | 49,4 | 46,4 | 51,0 |
| 18 | Bekleidungsgewerbe | 1,67 | 68,6 | 24,3 | 63,7 | 31,1 | 46,9 | 63,8 | 23,1 | 40,7 | 24,2 | 38,0 |
| 19 | Ledergewerbe | 0,06 | – | – | – | – | – | – | – | – | – | – |
| 20 | Holzgewerbe | 0,36 | 56,3 | 64,3 | 67,0 | 69,9 | 64,4 | 75,7 | 74,9 | 77,0 | 65,4 | 73,3 |
| 21 | Papiergewerbe | 2,47 | 47,5 | 38,1 | 51,0 | 48,5 | 46,3 | 42,5 | 39,3 | 49,5 | 47,9 | 44,8 |
| 22 | Verlags- und Druckgewerbe, Vervielfältigung | 11,90 | 119,0 | 108,4 | 121,0 | 114,5 | 115,7 | 118,3 | 107,2 | 119,5 | 113,5 | 114,6 |
| 24 | Chemische Industrie | 9,04 | 114,8 | 108,5 | 119,0 | 106,1 | 112,1 | 122,0 | 119,1 | 120,3 | 122,9 | 121,1 |
| 25 | H.v. Gummi- und Kunststoffwaren | 3,01 | 57,8 | 59,3 | 69,1 | 57,2 | 60,9 | 62,6 | 63,1 | 74,3 | 63,8 | 66,0 |
| 26 | Glasgewerbe, Keramik, Verarbeitung von Steinen und Erden | 1,90 | 47,5 | 51,4 | 59,1 | 54,9 | 53,2 | 47,5 | 49,0 | 53,4 | 46,2 | 49,0 |
| 27 | Metallerzeugung und -bearbeitung | 1,99 | 95,0 | 87,2 | 92,3 | 88,6 | 90,8 | 95,5 | 78,2 | 82,6 | 77,6 | 83,5 |
| 28 | H.v. Metallerzeugnissen | 5,48 | 70,4 | 65,3 | 74,9 | 73,1 | 70,9 | 72,6 | 69,3 | 77,4 | 66,4 | 71,4 |
| 29 | Maschinenbau | 9,95 | 95,8 | 76,9 | 91,0 | 91,8 | 88,9 | 84,4 | 90,3 | 90,6 | 91,5 | 89,2 |
| 30 | H.v. Büromaschinen, DV-geräten und -einrichtungen | 0,31 | 35,3 | 36,7 | 53,0 | 71,5 | 49,1 | 58,5 | 57,2 | 77,2 | 103,9 | 74,2 |
| 31 | H.v. Geräten d. Elektrizitäts- erzeugung, -verteilung u.ä. | 9,66 | 92,6 | 81,2 | 89,7 | 96,0 | 89,9 | 97,4 | 91,0 | 105,6 | 98,9 | 98,2 |
| 32 | Rundfunk-, Fernseh- und Nachrichtentechnik | 6,11 | 93,3 | 89,6 | 130,0 | 130,1 | 110,8 | 118,9 | 127,7 | 152,6 | 133,8 | 133,3 |
| 33 | Medizin-, Mess-, Steuer- und Regelungstechnik, Optik | 2,71 | 102,7 | 94,5 | 106,8 | 103,3 | 101,8 | 111,4 | 102,5 | 117,5 | 123,5 | 113,7 |
| 34 | H.v. Kraftwagen u. Kraftwagenteilen | 2,65 | 58,1 | 61,9 | 81,7 | 83,5 | 71,3 | 93,5 | 83,6 | 82,9 | 84,2 | 86,1 |
| 35 | Sonstiger Fahrzeugbau | 1,50 | . | . | . | . | . | . | . | . | . | . |
| 36 | H.v. Möbeln, Schmuck, Musik- instrumenten, Sportgeräten, Spielwaren u.ä. | 0,54 | 77,7 | 64,6 | 75,9 | 94,2 | 78,1 | 85,3 | 65,4 | 70,6 | 99,9 | 80,3 |
| 37 | Recycling | 0,17 | 28,6 | 39,9 | 38,9 | 36,3 | 35,9 | 66,0 | 67,1 | 85,6 | 68,5 | 71,8 |

Noch: 2 Produktionsindex für das Verarbeitende Gewerbe (sowie Bergbau und Gewinnung von Steinen und Erden)
in Berlin 2000 und 2001 nach Quartalen und Wirtschaftsabteilungen
Basis 1995 = 100; – Volumenindex; arbeitstäglich –

| WZ 93 | Hauptgruppe, Abteilung | Veränderung zum Vorjahreszeitraum in % | | | | | | | | | |
|------------------------|--------------------------------------------------------------------------------|----------------------------------------|-------------|----------|-------------|-------------|------------|------------|------------|------------|------------|
| | | 2000 | | | | | 2001 | | | | |
| | | Quartal | | | | Jahr | Quartal | | | | Jahr |
| | | I. | II. | III. | IV. | 2000 | I. | II. | III. | IV. | 2001 |
| | | 1 | 2 | 3 | 4 | 5 | 6 | 7 | 8 | 9 | 10 |
| C - D Insgesamt | | 3,3 | -4,5 | – | -3,6 | -1,3 | 4,4 | 6,8 | 2,0 | 1,1 | 3,5 |
| | Vorleistungsgüterproduzenten | 8,2 | -1,1 | -2,6 | 5,3 | 2,3 | 9,7 | 10,9 | 9,8 | 2,4 | 8,0 |
| | Investitionsgüterproduzenten | 6,3 | -11,9 | 13,3 | -3,1 | 0,9 | 4,2 | 23,2 | 9,2 | 5,9 | 10,2 |
| | Gebrauchsgüterproduzenten | 13,0 | -7,1 | -5,3 | 3,4 | 1,2 | -6,4 | 11,8 | -3,4 | -12,7 | -2,8 |
| | Verbrauchsgüterproduzenten | -1,3 | -2,6 | -2,8 | -8,9 | -4,0 | 3,5 | -2,0 | -4,1 | 0,2 | -0,6 |
| 14 | Gewinnung v. Steinen und Erden, sonstiger Bergbau | . | . | . | . | . | . | . | . | . | . |
| 15 | Ernährungsgewerbe | -14,4 | -12,5 | -12,4 | -17,6 | -14,3 | -1,1 | -7,0 | -10,6 | -0,9 | -5,1 |
| 16 | Tabakverarbeitung | 1,6 | 6,7 | 2,7 | -5,9 | 1,1 | 14,7 | -10,4 | -0,4 | -10,8 | -2,3 |
| 17 | Textilgewerbe | -15,9 | -10,2 | -15,1 | -8,2 | -12,6 | -2,9 | -6,5 | 3,6 | -8,5 | -3,6 |
| 18 | Bekleidungsgewerbe | -34,2 | -37,9 | -10,5 | -4,9 | -24,1 | -7,0 | -4,9 | -36,1 | -22,2 | -19,0 |
| 19 | Ledergewerbe | – | – | – | – | – | – | – | – | – | – |
| 20 | Holzgewerbe | 5,2 | 3,7 | 20,1 | 8,5 | 9,3 | 34,5 | 16,5 | 14,9 | -6,4 | 13,8 |
| 21 | Papiergewerbe | -13,6 | -19,1 | -18,3 | -13,4 | -16,0 | -10,5 | 3,1 | -2,9 | -1,2 | -3,2 |
| 22 | Verlags- und Druckgewerbe, Vervielfältigung | 9,9 | -0,8 | 3,2 | -6,3 | 1,2 | -0,6 | -1,1 | -1,2 | -0,9 | -1,0 |
| 24 | Chemische Industrie | 13,9 | 6,9 | 3,6 | -2,7 | 5,2 | 6,3 | 9,8 | 1,1 | 15,8 | 8,0 |
| 25 | H.v. Gummi- und Kunststoffwaren | 4,9 | 4,8 | 3,4 | -5,6 | 1,8 | 8,3 | 6,4 | 7,5 | 11,5 | 8,4 |
| 26 | Glasgewerbe, Keramik, Verarbeitung von Steinen und Erden | -12,2 | -17,6 | -1,3 | -1,1 | -8,3 | 0,0 | -4,7 | -9,6 | -15,8 | -7,9 |
| 27 | Metallerzeugung und -bearbeitung | 14,2 | 23,7 | 21,9 | -5,4 | 12,4 | 0,5 | -10,3 | -10,5 | -12,4 | -8,0 |
| 28 | H.v. Metallerzeugnissen | -6,3 | -38,0 | -9,2 | -17,1 | -19,2 | 3,1 | 6,1 | 3,3 | -9,2 | 0,7 |
| 29 | Maschinenbau | 11,1 | -10,6 | -2,8 | -8,8 | -2,9 | -11,9 | 17,4 | -0,4 | -0,3 | 0,3 |
| 30 | H.v. Büromaschinen, DV-geräten und -einrichtungen | -76,9 | -78,6 | -62,4 | -47,0 | -67,2 | 65,7 | 55,9 | 45,7 | 45,3 | 51,1 |
| 31 | H.v. Geräten d. Elektrizitäts- erzeugung, -verteilung u.ä. | 10,9 | -5,6 | -14,6 | 14,6 | 0,3 | 5,2 | 12,1 | 17,7 | 3,0 | 9,2 |
| 32 | Rundfunk-, Fernseh- und Nachrichtentechnik | 14,6 | 20,8 | 51,0 | 31,0 | 29,9 | 27,4 | 42,5 | 17,4 | 2,8 | 20,3 |
| 33 | Medizin-, Mess-, Steuer- und Regelungstechnik, Optik | 18,6 | 1,0 | 1,3 | -2,7 | 3,9 | 8,5 | 8,5 | 10,0 | 19,6 | 11,7 |
| 34 | H.v. Kraftwagen u. Kraftwagenteilen | 17,1 | 5,8 | 42,1 | 23,9 | 22,3 | 60,9 | 35,1 | 1,5 | 0,8 | 20,8 |
| 35 | Sonstiger Fahrzeugbau | . | . | . | . | . | . | . | . | . | . |
| 36 | H.v. Möbeln, Schmuck, Musik- instrumenten, Sportgeräten, Spielwaren u.ä. | 0,9 | -8,8 | 4,3 | 37,9 | 8,2 | 9,8 | 1,2 | -7,0 | 6,1 | 2,8 |
| 37 | Recycling | 54,6 | 76,5 | 44,6 | 13,1 | 43,6 | 130,8 | 68,2 | 120,1 | 88,7 | 100,0 |

**3 Produktionsindex für das Verarbeitende Gewerbe (sowie Bergbau und Gewinnung von Steinen und Erden)
in Berlin 2000 und 2001 nach ausgewählten Wirtschaftsklassen**
Basis 1995 = 100; – Volumenindex; arbeitstäglich–

| WZ 93 | Hauptgruppe, Abteilung, Klassen | Gewich- tung in % | Index | | Veränderung zum Vorjahr in % | |
|---------------------|---------------------------------------------------------------------------------------------|-------------------------|-------------|-------------|---------------------------------|--------------|
| | | | 2000 | 2001 | 2000 | 2001 |
| | | 1 | 2 | 3 | 4 | 5 |
| C - D | Insgesamt | 100 | 90,8 | 94,0 | -1,3 | 3,5 |
| | Vorleistungsgüterproduzenten | 28,16 | 79,8 | 86,2 | 2,3 | 8,0 |
| | Investitionsgüterproduzenten | 19,16 | 91,5 | 100,8 | 0,9 | 10,2 |
| | Gebrauchsgüterproduzenten | 5,48 | 107,6 | 104,6 | 1,2 | -2,8 |
| | Verbrauchsgüterproduzenten | 47,20 | 95,2 | 94,6 | -4,0 | -0,6 |
| 14 | Gewinnung von Steinen u. Erden, sonstiger Bergbau | 0,00 | . | . | . | . |
| 15 | Ernährungsgewerbe | 17,68 | 77,2 | 73,3 | -14,3 | -5,1 |
| 15.11 | Schlachten | 0,04 | 63,4 | 61,8 | 8,6 | -2,6 |
| 15.13 | Fleischverarbeitung | 1,41 | 69,9 | 66,1 | -1,8 | -5,6 |
| 15.33 | Verarbeitung v. Obst und Gemüse a.n.g. | 0,09 | 154,1 | 150,7 | 17,3 | -2,2 |
| 15.51 | Milchverarbeitung | 0,66 | 71,6 | 34,9 | 8,0 | -51,2 |
| 15.81 | H.v. Backwaren | 0,91 | 125,6 | 132,8 | 9,3 | 5,8 |
| 15.82 | H.v. Dauerbackwaren | 0,68 | 101,5 | 105,6 | -12,1 | 4,0 |
| 15.84 | H.v. Süßwaren | 4,49 | 54,2 | 53,1 | -18,5 | -2,0 |
| 15.86 | Verarbeitung v. Kaffee und Tee, H.v. Kaffee-Ersatz | 6,19 | 70,9 | 68,2 | -26,1 | -3,8 |
| 15.89 | H.v. sonstigen Nahrungsmitteln | 0,38 | 112,0 | 90,9 | -17,8 | -18,9 |
| 15.91 | H.v. Spirituosen | 0,55 | 68,7 | 58,5 | -5,0 | -14,8 |
| 15.96 | H.v. Bier | 0,66 | 83,6 | 93,0 | -13,1 | 11,3 |
| 16 | Tabakverarbeitung | 9,65 | 99,6 | 97,3 | 1,1 | -2,3 |
| 17 | Textilgewerbe | 1,18 | 52,9 | 51,0 | -12,6 | -3,6 |
| 17.30 | Textilveredlung | 0,14 | 85,4 | 81,9 | 2,5 | -4,0 |
| 17.72 | H.v. Pullovern, Strickjacken u.ä. | 0,05 | 55,1 | . | -29,7 | . |
| 18 | Bekleidungsgewerbe | 1,67 | 46,9 | 38,0 | -24,1 | -19,0 |
| 18.22 | H.v. Oberbekleidung | 1,16 | 41,7 | 33,5 | -23,4 | -19,6 |
| 18.23 | H.v. Wäsche | 0,48 | 62,2 | 50,8 | -25,2 | -18,4 |
| 20 | Holzgewerbe | 0,36 | 64,4 | 73,3 | 9,3 | 13,8 |
| 20.10 | Säge-, Hobel- und Holzimprägnierwerke | 0,05 | 54,4 | . | -23,1 | . |
| 20.30 | H.v. Konstruktionsteilen, Fertigbauteilen, Ausbauelementen und Fertigteilbauten aus Holz | 0,11 | 104,1 | 124,9 | 21,2 | 20,0 |
| 20.40 | H.v. Verpackungsmitteln und Lagerbehältern aus Holz | 0,08 | 91,4 | 112,2 | 10,1 | 22,7 |
| 20.51 | H.v. Holzwaren a.n.g., Veredlung v. Holzwaren | 0,03 | 67,3 | . | 9,0 | . |
| 21 | Papiergewerbe | 2,47 | 46,3 | 44,8 | -16,0 | -3,2 |
| 21.21 | H.v. Wellpapier und -pappe sowie v. Verpackungsmitteln aus Papier, Karton u. Pappe | 1,32 | 36,4 | 35,9 | 1,4 | -1,5 |
| 21.23 ¹⁾ | H.v. Schreibwaren und Bürobedarf aus Papier, Karton und Pappe | 0,73 | 45,9 | 36,4 | -35,8 | -20,6 |
| 21.25 | H.v. sonstigen Waren aus Papier, Karton und Pappe | 0,29 | 62,0 | 71,7 | -20,7 | 15,7 |

1) einschl. Druckerzeugnisse aus Papier oder Pappe (z.B. Hefter, Ordner, Durchschreibesätze, Alben
u.a. Waren des Schul- und Bürobedarfs)

Noch: 3 Produktionsindex für das Verarbeitende Gewerbe (sowie Bergbau und Gewinnung von Steinen und Erden)
in Berlin 2000 und 2001 nach ausgewählten Wirtschaftsklassen
Basis 1995 = 100; – Volumenindex; arbeitstäglich –

| WZ 93 | Hauptgruppe, Abteilung, Klassen | Gewich- tung in % | Index | | Veränderung zum Vorjahr in % | |
|---------------------|-----------------------------------------------------------------------------------------------------------|-------------------------|--------------|--------------|---------------------------------|-------------|
| | | | 2000 | 2001 | 2000 | 2001 |
| | | 1 | 2 | 3 | 4 | 5 |
| 22 | Verlagsgewerbe, Druckgewerbe, Vervielfältigung v. bespielten Ton-, Bild- und Datenträgern | 11,90 | 115,7 | 114,6 | 1,2 | -1,0 |
| 22.11 | Buchverlag und Musikverlag | 1,11 | 77,0 | 72,6 | -6,6 | -5,6 |
| 22.12 | Zeitungsverlag | 5,14 | 132,4 | 128,3 | 1,2 | -3,1 |
| 22.13 | Zeitschriftenverlag | 2,37 | 115,5 | 111,4 | 0,9 | -3,6 |
| 22.21 | Zeitungsdruckerei | 0,61 | 91,8 | 80,1 | -0,9 | -12,7 |
| 22.22 ¹⁾ | Druckerei | 2,15 | 105,7 | 118,5 | 5,1 | 12,1 |
| 22.23 | Druckweiterverarbeitung | 0,11 | 73,0 | 70,0 | -23,5 | -4,1 |
| 22.24 | Satzherstellung und Reproduktion | 0,09 | 109,6 | 105,5 | 9,3 | -3,7 |
| 22.25 | Sonstiges Druckgewerbe | 0,15 | 99,8 | 106,3 | 3,2 | 6,5 |
| 22.31 | Vervielfältigung v. bespielten Tonträgern | 0,07 | 71,2 | 69,4 | -7,9 | -2,5 |
| 22.32 | Vervielfältigung v. bespielten Bildträgern | 0,09 | . | 168,9 | . | . |
| 24 | Chemische Industrie | 9,04 | 112,1 | 121,1 | 5,2 | 8,0 |
| 24.30 | H.v. Anstrichmitteln, Druckfarben und Kitt | 0,51 | 62,4 | 32,2 | -21,6 | -48,4 |
| 24.42 | H.v. pharmazeutischen Spezialitäten und sonstigen pharmazeutischen Erzeugnissen | 6,91 | 129,7 | 143,4 | 4,9 | 10,6 |
| 24.52 | H.v. Duft- und Körperpflegemitteln | 0,74 | 38,8 | 43,8 | 17,1 | 12,9 |
| 25 | H.v. Gummi- und Kunststoffwaren | 3,01 | 60,9 | 66,0 | 1,8 | 8,4 |
| 25.13 | H.v. sonstigen Gummiwaren | 0,20 | 132,1 | 136,0 | 12,6 | 3,0 |
| 25.21 | H.v. Platten, Folien, Schläuchen und Profilen aus Kunststoff | 0,54 | 102,5 | 114,6 | 3,1 | 11,9 |
| 25.22 | H.v. Verpackungsmitteln aus Kunststoff | 0,44 | 77,0 | 94,1 | 1,0 | 22,2 |
| 25.23 | H.v. Baubedarfsartikeln aus Kunststoff | 0,21 | . | 57,6 | . | . |
| 25.24 | H.v. sonstigen Kunststoffwaren | 1,56 | 30,6 | 35,9 | 3,1 | 17,4 |
| 26 | Glasgewerbe, Keramik, Verarbeitung v. Steinen und Erden | 1,90 | 53,2 | 49,0 | -8,3 | -7,9 |
| 26.12 | Veredlung und Verarbeitung v. Flachglas | 0,14 | 155,1 | 163,8 | 46,7 | 5,6 |
| 26.13 | Herstellung von Hohlglas | 0,07 | | | | |
| 26.61 | H.v. Betonerzeugnissen für den Bau und von Kalksandsteinen | 0,31 | 44,6 | 23,4 | -19,9 | -47,5 |
| 26.63 | H.v. Transportbeton | 0,64 | 37,0 | 28,7 | -26,8 | -22,5 |
| 26.64 | H.v. Mörtel | 0,03 | 28,0 | 25,4 | -8,2 | -9,3 |
| 26.82 | H.v. Mineralerzeugnissen a.n.g. | 0,11 | 84,7 | 86,9 | -17,0 | 2,6 |
| 27 | Metallerzeugung und -bearbeitung | 1,99 | 90,8 | 83,5 | 12,4 | -8,0 |
| 27.42 | Erzeugung und erste Bearbeitung v. Aluminium | 0,46 | 115,3 | 86,2 | 31,1 | -25,3 |
| 27.53 | Leichtmetallgießerei | 0,16 | 160,1 | 150,4 | 17,3 | -6,0 |
| 27.54 | Buntmetallgießerei | 0,04 | 55,3 | 42,5 | -3,1 | -23,1 |
| 28 | H.v. Metallerzeugnissen | 5,48 | 70,9 | 71,4 | -19,2 | 0,7 |
| 28.11 | H.v. Stahl- und Leichtmetallkonstruktionen | 1,00 | 59,5 | 59,8 | -25,8 | 0,6 |
| 28.12 | H.v. Ausbauelementen aus Stahl u. Leichtmetall | 0,21 | 63,1 | 51,3 | 18,2 | -18,7 |
| 28.30 | H.v. Dampfkesseln | 1,09 | 31,1 | 12,4 | . | -60,2 |
| 28.40 | H.v. Schmiede-, Press-, Zieh- und Stanzteilen, gewalzten Ringen und pulvermetallurgischen Erzeugnissen | 0,28 | 113,9 | 124,0 | -4,3 | 8,9 |
| 28.51 | Oberflächenveredlung und Wärmebehandlung | 0,20 | 165,5 | 154,7 | 19,5 | -6,5 |
| 28.52 | Mechanik a.n.g. | 0,06 | 306,5 | 377,9 | 6,4 | 23,3 |
| 28.62 | H.v. Werkzeugen | 0,52 | 42,6 | 58,6 | -13,1 | 37,7 |
| 28.63 | H.v. Schlössern und Beschlägen | 0,08 | 421,9 | 414,5 | 7,7 | -1,7 |
| 28.74 | H.v. Schrauben, Nieten, Ketten und Federn | 0,09 | 116,2 | 104,1 | 4,4 | -10,4 |
| 28.75 | H.v. Eisen-, Blech- und Metallwaren a.n.g. | 0,05 | 81,2 | 78,0 | - | -3,9 |

1) ohne Druckerzeugnisse aus Papier oder Pappe (z.B. Hefter, Ordner, Durchschreibesätze, Alben
u.a. Waren des Schul- und Bürobedarfs)

Noch: 3 Produktionsindex für das Verarbeitende Gewerbe (sowie Bergbau und Gewinnung von Steinen und Erden)
in Berlin 2000 und 2001 nach ausgewählten Wirtschaftsklassen
Basis 1995 = 100; – Volumenindex; arbeitstäglich –

| WZ 93 | Hauptgruppe, Abteilung, Klassen | Gewich- tung in % | Index | | Veränderung zum Vorjahr in % | |
|-----------|---------------------------------------------------------------------------------------------------------|-------------------------|--------------|--------------|---------------------------------|--------------|
| | | | 2000 | 2001 | 2000 | 2001 |
| | | | 1 | 2 | 3 | 4 |
| 29 | Maschinenbau | 9,95 | 88,9 | 89,2 | -2,9 | 0,3 |
| 29.12 | H.v. Pumpen und Kompressoren | 0,76 | 77,0 | 59,1 | -27,3 | -23,3 |
| 29.14 | H.v. Lagern, Getrieben, Zahnrädern und Antriebselementen | 0,13 | 59,2 | . | -35,9 | . |
| 29.21 | H.v. Öfen und Brennern | 0,04 | 92,8 | 83,8 | 9,6 | -9,7 |
| 29.22 | H.v. Hebezeugen und Fördermitteln | 2,02 | 93,6 | 99,0 | -1,3 | 5,8 |
| 29.23 | H.v. kälte- und lufttechnischen Erzeugnissen für gewerbliche Zwecke | 0,42 | 103,2 | 100,4 | -4,7 | -2,8 |
| 29.24 | H.v. Maschinen für unspezifische Verwendung a.n.g. | 0,52 | 98,5 | 102,7 | 1,9 | 4,3 |
| 29.40 | H.v. Werkzeugmaschinen | 0,25 | 67,4 | 62,7 | 73,8 | -7,0 |
| 29.56 | H.v. Maschinen für bestimmte Wirtschaftszweige a.n.g. | 0,90 | 94,7 | 98,9 | -4,9 | 4,4 |
| 30 | H.v. Büromaschinen, Datenverarbeitungsgeräten und -einrichtungen | 0,31 | 49,1 | 74,2 | -67,2 | 51,1 |
| 31 | H.v. Geräten der Elektrizitätserzeugung, -verteilung u.ä. | 9,66 | 89,9 | 98,2 | 0,3 | 9,2 |
| 31.10 | H.v. Elektromotoren, Generatoren und Transformatoren | 1,30 | 90,6 | 79,5 | 12,7 | -12,3 |
| 31.20 | H.v. Elektrizitätsverteilungs- und -schaltanlagen | 3,57 | 110,7 | 132,8 | -0,3 | 19,9 |
| 31.30 | H.v. isolierten Elektrokabeln, -leitungen und -drähte | 2,28 | 45,6 | 44,3 | -12,3 | -2,9 |
| 31.62 | H.v. sonstigen elektrischen Ausrüstungen a.n.g. | 1,03 | 84,9 | 97,0 | -8,4 | 14,2 |
| 32 | Rundfunk-, Fernseh- und Nachrichtentechnik | 6,11 | 110,8 | 133,3 | 29,9 | 20,3 |
| 32.10 | H.v. elektronischen Bauelementen | 1,13 | 117,1 | 140,7 | 15,2 | 20,1 |
| 32.20 | H.v. nachrichtentechnischen Geräten und Einrichtungen | 3,39 | 133,1 | 176,2 | 56,4 | 32,4 |
| 32.30 | H.v. Rundfunk- und Fernsehgeräten sowie phono- und videotechnischen Geräten | 1,59 | 58,7 | 36,3 | -20,7 | -38,2 |
| 33 | Medizin-, Mess-, Steuer- und Regelungstechnik, Optik | 2,71 | 101,8 | 113,7 | 3,9 | 11,7 |
| 33.10 | H.v. medizinischen Geräten und orthopädischen Vorrichtungen | 1,10 | 166,3 | 188,9 | 11,7 | 13,6 |
| 33.20 | H.v. Mess-, Kontroll-, Navigations- u.ä. Instrumenten und Vorrichtungen | 1,50 | 50,5 | 53,7 | -12,4 | 6,4 |
| 33.30 | H.v. industriellen Prozesssteuerungsanlagen | 0,03 | 345,0 | 317,4 | 4,6 | -8,0 |
| 34 | H.v. Kraftwagen und Kraftwagenteilen | 2,65 | 71,3 | 86,1 | 22,3 | 20,8 |
| 34.30 | H.v. Teilen und Zubehör für Kraftwagen und Kraftwagenmotoren | 2,07 | 61,6 | 85,0 | 39,3 | 37,9 |
| 35 | Sonstiger Fahrzeugbau | 1,50 | . | . | . | . |
| 36 | H.v. Möbeln, Schmuck, Musikinstrumenten, Sportgeräten, Spielwaren und sonstigen Erzeugnissen | 0,54 | 78,1 | 80,3 | 8,2 | 2,8 |
| 36.12 | H.v. Büro- und Ladenmöbeln | 0,04 | 62,8 | 49,3 | . | -21,6 |
| 36.14 | H.v. sonstigen Möbeln | 0,03 | 77,0 | 85,5 | 35,2 | 11,1 |
| 36.50 | H.v. Spielwaren | 0,24 | 79,8 | . | -5,0 | . |
| 36.63 | H.v. Erzeugnissen a.n.g. | 0,05 | 37,5 | . | -38,4 | . |
| 37 | Recycling | 0,17 | 35,9 | 71,8 | 43,6 | 100,0 |
| 37.10 | Recycling v. Schrott | 0,05 | . | 32,0 | . | . |
| 37.20 | Recycling v. nichtmetallischen Altmaterialien und Reststoffen | 0,12 | . | 86,4 | . | . |

Datenangebot aus dem Sachgebiet

Datenangebot

Die in diesem Bericht enthaltenen Tabellen geben die grundlegendsten Informationen zur Analyse der Konjunkturentwicklung im Bereich des Verarbeitenden Gewerbes wieder. Für den Informationsbedarf, der damit nicht abgedeckt werden kann, werden **Sonderauswertungen** erstellt.

Die Berechnungsmethode der Indizes ist auf den Seiten 4 ff dieses Berichtes dargestellt.

Zeitreihen sind ebenfalls verfügbar.

Lieferung

Bestellte Tabellen oder Daten werden kurzfristig entweder als Ausdruck oder als Excel-Datei (Version 4 bis 97) erstellt. Die Lieferung der Ergebnisse erfolgt dann entweder über **E-Mail** oder **Fax** (bis maximal 10 Seiten) bzw. als **Ausdruck**, **Diskette** oder **CD-ROM** durch die Post. Selbstabholer können die Ergebnisse direkt beim Statistischen Landesamt abholen.

Kosten

Die Leistungen sind nach den geltenden Kostenrichtlinien des Statistischen Landesamtes grundsätzlich kostenpflichtig. Ausgenommen davon sind unmittelbare Berliner Landesbehörden (z. B. Senatsverwaltungen und Bezirksämter), Mitglieder des Abgeordnetenhauses, Berliner Mitglieder des Bundestages und des Europäischen Parlaments, Journalisten sowie Dienststellen, Behörden und Ämter, mit denen ein Schriftenaustausch besteht. Die Kosten für Standardtabellen sind in dem entsprechenden Abschnitt angegeben. Kosten für andere Auswertungen werden nach Aufwand berechnet. Die Zahlung erfolgt auf Rechnung, die Zahlungsfrist beträgt vier Wochen.

Information und Beratung

Nähere Auskünfte zu Information und Beratung finden Sie auf Seite 2:

Weitere Veröffentlichungen

Statistische Berichte

Verarbeitendes Gewerbe

- Verarbeitendes Gewerbe monatlich, 28 Seiten 6,00 EUR Bestell-Nr.: 250.1
- Verarbeitendes Gewerbe jährlich, 32 Seiten 6,00 EUR Bestell-Nr.: 250.1a
- Verarbeitendes Gewerbe Rückrechnung 1991-94 auf WZ 93 aperiodisch, 28 Seiten 6,00 EUR Bestell-Nr.: 250.1b
- Verarbeitendes Gewerbe Rückrechnung 1995-2000 nach neuen Bezirken aperiodisch, 15 Seiten 4,00 EUR Bestell-Nr.: 250.1c
- Industrielle Kleinbetriebe und Ergebnisse der Totalaufbereitung (Größenklassen) jährlich, 25 Seiten 6,00 EUR Bestell-Nr.: 250.2
- Ergebnisse der Totalaufbereitung (Größenklassen), Rückrechnung nach neuen Bezirken 1995-2000 aperiodisch, 25 Seiten 6,00 EUR Bestell-Nr.: 250.2a
- Produktion, jährlich, 27 Seiten 6,00 EUR Bestell-Nr.: 250.3
- Auftragseingangsindex, Umsatzindex, monatlich, 23 Seiten 4,00 EUR Bestell-Nr.: 250.4
- Auftragseingangsindex, Umsatzindex, jährlich, 28 Seiten 6,00 EUR Bestell-Nr.: 250.4a
- Auftragseingangs-, Umsatz- und Produktionsindex, Rückrechnung 1996-99 auf Basis 1995 aperiodisch, 23 Seiten 4,00 EUR Bestell-Nr.: 250.4b
- Investitionen, jährlich, 24 Seiten 4,00 EUR Bestell-Nr.: 250.5

* Preisänderungen sind vorbehalten

Allgemeines Informationsangebot

Datenmaterial auf Papier, Diskette oder im Internet zu folgenden Themen:

- Gebiet (regionales Bezugssystem)
- Bevölkerung und Bevölkerungsbewegung (Geburten, Sterbefälle, Zu- und Fortzüge)
- Mikrozensus (Haushalte, Familien, Sozialstruktur)
- Gesundheitswesen
- Wahlen (Ergebnisse)
- Allgemeinbildendes und berufliches Schulwesen (Einrichtungen, Schüler)
- Kultur, Freizeit, Sport
- Hochschulen (Fach- und Hochschulen, Universitäten, Studenten)
- Rechtspflege
- Öffentliche Sozialleistungen (Jugendhilfe, Sozialhilfe, Wohngeld)
- Polizeiliche Kriminalitätsstatistik, Verkehr
- Verarbeitendes Gewerbe
- Bautätigkeit und Wohnungen
- Handel, Gastgewerbe
- Verdienste, Handwerk
- Landwirtschaft, Umwelt, Energie- und Wasserversorgung
- Volkswirtschaftliche Gesamtrechnungen
- Öffentliche Finanzen, Personal im Öffentlichen Dienst
- Preise, laufende Wirtschaftsrechnungen
- Steuern
- Unternehmen und Arbeitsstätten, Unternehmensregister

Veröffentlichungen

Statistisches Jahrbuch

Kompilium zu Berlin in Jahresdaten aus allen Bereichen der amtlichen Statistik

Monatschrift

Beiträge zu Methodik und Ergebnissen statistischer Erhebungen

Statistische Berichte

Tabellen und Kurzerläuterungen zu Ergebnissen der verschiedenen Sachgebiete der amtlichen Statistik

Faltblätter

Informationen kurz und knapp zum Tourismus, zur Umwelt, zu Bildung und Kultur, zum Mikrozensus

Verzeichnis

der Veröffentlichungen

Überblick über alle vom Statistischen Landesamt Berlin herausgegebenen Veröffentlichungen auf Papier, Diskette und CD.

Statistisches Landesamt Berlin

- ZI 11 -

10306 Berlin

Firma bzw. Name, Vorname

Ansprechpartner/in

Straße, Hausnummer

Postleitzahl, Ort

Telefon einschl. Vorwahl

Telefax einschl. Vorwahl

E-Mail

| Anzahl | Bestell-Nr. | Bezeichnung | Zeitraum | Einzelpreis |
|--------|-------------|-------------|----------|-------------|
| | | | | |
| | | | | |
| | | | | |
| | | | | |
| | | | | |
| | | | | |
| | | | | |
| | | | | |
| | | | | |

Bestellmöglichkeiten:

An obenstehende Adresse
 Telefon: 030 - 9021 3434
 Fax: 030 - 9021 3655
 E-Mail: info@statistik-berlin.de

Liefermöglichkeiten:

- ☐ Abgabe gegen Barzahlung
☐ Postversand und Rechnung (zzgl. Versandkostenpauschale)
☐ Fax (max. 10 Seiten)
☐ E-Mail (max. 2 MB)

Datum

Unterschrift

**Liefer- und Zahlungsbedingungen
 für Produkte und Leistungen
 des Statistischen Landesamtes Berlin**

(Stand: 1. Januar 2002)

Allgemeines

Allgemeine Geschäftsbedingungen des Bestellers sind ausgeschlossen. Die Lieferungen des Statistischen Landesamtes Berlin unterliegen nicht der Umsatz-(Mehrwert-)steuerpflicht. Aufträge für Sonderauswertungen werden nur angenommen, wenn sie ohne Zurückstellen gesetzlicher Aufgaben zu erledigen sind. Sonderauswertungen und Aufträge mit einem Wert von mehr als 25 EUR werden erst bearbeitet, wenn der Besteller den Auftrag schriftlich erteilt. Das Statistische Landesamt Berlin haftet nicht für Schäden, die aus der Verwendung der Produkte entstehen, außer für solche Schäden, die auf einer grob fahrlässigen Vertragsverletzung beruhen.

Erfüllungsort ist Berlin. Gerichtsstand ist – je nach Zuständigkeit – das Amtsgericht Lichtenberg bzw. das Landgericht Berlin.

Abonnements

Regelmäßig erscheinende Veröffentlichungen können im Abonnement bezogen werden. Die Kündigung von Abonnements ist zum 30.6. oder 31.12. eines jeden Jahres mit einer Frist von sechs Wochen möglich und bedarf der Schriftform. Es gelten die jeweils aktuellen Preise, auch wenn sie während der Vertragslaufzeit geändert werden.

Lieferung / Versandkosten

Die Lieferung erfolgt auf Rechnung und Gefahr des Bestellers. Richtig erfolgte Lieferungen werden nicht umgetauscht oder zurückgenommen. Beanstandungen wegen unrichtiger oder unvollständiger Sendung müssen innerhalb von 14 Tagen nach Empfang der Lieferung geltend gemacht werden.

Bei entgeltpflichtigen Produkten trägt der Besteller auch die Versandkosten (mindestens 1,50 EUR)

Rechnungen / Mahnungen

Der Rechnungsbetrag ist innerhalb von vier Wochen ohne jeglichen Abzug auf eines der in der Rechnung angegebenen Konten – unter Angabe des **Buchungs- und Kassenzzeichens** – zu überweisen. Rechnungen für Abonnements werden jeweils zum Quartalsende ausgestellt. Die Lieferung bleibt bis zur vollständigen Bezahlung Eigentum des Landes Berlin.

Für den Fall des Verzugs entsteht dem Statistischen Landesamt Berlin ein Anspruch auf Zahlung von Verzugszinsen von 5 v.H. über dem jeweils geltenden Basiszinssatz der Deutschen Bundesbank sowie Ersatz des sonst nachweisbaren Verzugschadens. Für jede Mahnung, die nach Eintritt des Verzugs ergeht, sind dem Statistischen Landesamt Berlin Bearbeitungs-, Porto- und Vordruckkosten pauschal in Höhe von 7,50 EUR zu ersetzen.

Weitergabe der Daten

Die Urheberrechte an den Produkten und Leistungen liegen beim Land Berlin, vertreten durch den Direktor des Statistischen Landesamtes Berlin. Eine Vervielfältigung und Veröffentlichung, auch auszugsweise, ist nur mit der Quellenangabe "Statistisches Landesamt Berlin" gestattet. Eine Weitergabe der übermittelten Daten auf maschinenlesbaren Datenträgern oder in elektronischen Netzen bedarf der vorherigen schriftlichen Genehmigung durch das Statistische Landesamt Berlin; die elektronische Form genügt nicht.

