

# Statistischer Bericht

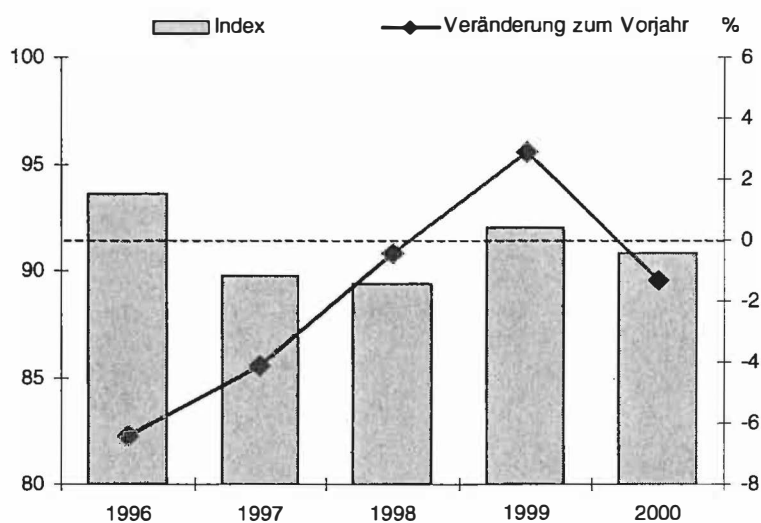
\* E 12 - j 00

## Verarbeitendes Gewerbe in Berlin (sowie Bergbau und Gewinnung von Steinen und Erden)

2000

### Produktionsindex

**Produktionsindex in Berlin seit 1996**  
Basis 1995 = 100



# Information und Beratung

## Wir über uns

Der Auftrag des Statistischen Landesamtes Berlin ist im Berliner Landesstatistikgesetz vom 9. Dezember 1992 definiert. Das Amt hat entsprechend den Grundsätzen der Neutralität, Objektivität und wissenschaftlichen Unabhängigkeit Daten unter Verwendung neuester wissenschaftlicher Erkenntnisse, sachgerechter Methoden und Informationstechniken zu sammeln und für die Darstellung politischer, gesellschaftlicher, wirtschaftlicher und ökologischer Zusammenhänge aufzuschlüsseln.

## So erreichen Sie uns

Das **Statistische Landesamt Berlin** befindet sich im „Bildungs- und Verwaltungszentrum Friedrichsfelde“ im Bezirk Lichtenberg (Nähe Tierpark Friedrichsfelde).  
**Statistisches Landesamt Berlin  
Alt-Friedrichsfelde 60  
10315 Berlin**

### Verkehrsverbindungen:

**U-Bahn**, Linie U 5 bis Bahnhof „Friedrichsfelde“ (Anschluss Bus 108 bis Haltestelle „Bildungs- und Verwaltungszentrum“),

**S-Bahn**, Linien S 5, S 7, S 75 bis Bahnhof „Friedrichsfelde-Ost“ (Anschluss Bus 392 bis Haltestelle „Bildungs- und Verwaltungszentrum“),

**Straßenbahn**, Linien 26, 27, 28 bis Haltestelle „Am Tierpark“,

**Bus**, Linien 108, 392 bis Haltestelle „Bildungs- und Verwaltungszentrum“ oder Linien 194, 291 bis Haltestelle „Am Tierpark / Alfred-Kowalke-Straße“.

## Veröffentlichungen

Sie können alle Publikationen des Statistischen Landesamtes in unserer **Bibliothek** einsehen.

### Öffnungszeiten:

montags bis mittwochs

von 9 bis 15 Uhr,

donnerstags

von 9 bis 17 Uhr

und freitags

von 9 bis 14 Uhr.

**Telefon:** (030) 9021 3540.

Hier stehen darüber hinaus auch die Veröffentlichungen der anderen Statistischen Ämter der Länder und des Bundes zur Verfügung, ebenso internationale Publikationen, insbesondere Standardwerke zur statistischen Methodenlehre und zu Wirtschafts- und Sozialwissenschaften. Ein aktuelles Verzeichnis unserer Veröffentlichungen ist bei der

**Zentralen Information und Beratung** zu erhalten.

Im **Internet** ist das Statistische Landesamt Berlin darüber hinaus mit Eckdaten für Berlin und Online-Datenbanken vertreten:

**www.statistik-berlin.de**

## Informationen zu dieser Veröffentlichung

### Fachbereich Verarbeitendes

#### Gewerbe:

Telefon: (030) 9021 3805/3817/3343

Telefax: (030) 51 58 83 01

E-Mail Internet:

Verarb.Gewerbe@statistik-berlin.de

### Auskunftsstelle:

Zentrale Information und Beratung  
(ZI), Haus 3, Erdgeschoss

Zimmer 3.005,

Telefon: (030) 9021 3434

Telefax: (030) 9021 3655

E-Mail: info@statistik-berlin.de

## Abkürzungen

H.v. Herstellung von  
a.n.g. anderweitig nicht genannt  
u.ä. und ähnliche (n,s)

## Zeichenerklärung

- nichts vorhanden
- () Aussagewert ist eingeschränkt
- Zahlenwert unbekannt oder geheimgehalten
- x Tabellenfach gesperrt, weil Aussage nicht sinnvoll
- / Zahlenwert nicht sicher genug
- 0 weniger als die Hälfte von 1 in der letzten besetzten Stelle, jedoch mehr als nichts
- p vorläufige Zahl
- ... Angabe fällt später an
- r berichtigte Zahl
- s geschätzte Zahl

	Seite
<b>Information und Beratung</b>	<b>2</b>
<b>Erläuterungen</b>	<b>4</b>
Allgemeine Hinweise	4
Definitionen	5
<b>Datenangebot aus dem Sachgebiet</b>	<b>13</b>
Datenangebot	13
Lieferung	13
Kosten	13
Information und Beratung	13
Weitere Veröffentlichungen zum Thema	13
<b>Allgemeines Informationsangebot</b>	<b>14</b>
<b>Bestellung</b>	<b>15</b>
Liefer- und Zahlungsbedingungen	15
<b>Grafik</b>	
Produktionsindex für das Verarbeitende Gewerbe (sowie Bergbau und Gewinnung von Steinen und Erden) in Berlin nach Hauptgruppen seit I. Quartal 1999 .....	6
<b>Tabellen</b>	
1 Produktionsindex für das Verarbeitende Gewerbe (sowie Bergbau und Gewinnung von Steinen und Erden) in Berlin 1996 bis 2000 nach Hauptgruppen .....	7
2 Produktionsindex für das Verarbeitende Gewerbe (sowie Bergbau und Gewinnung von Steinen und Erden) in Berlin 2000 nach Quartalen und Wirtschaftsabteilungen .....	8
3 Produktionsindex für das Verarbeitende Gewerbe (sowie Bergbau und Gewinnung von Steinen und Erden) in Berlin 2000 nach ausgewählten Wirtschaftsklassen .....	10

## Impressum

Berliner Statistik  
Statistischer Bericht  
\* E 12 - j 00

\* Bericht enthält Angaben, die alle Statistischen Landesämter für ihren Bereich unter gleicher Kennziffer veröffentlichen

### Herausgeber

Statistisches Landesamt Berlin  
Alt-Friedrichsfelde 60  
10315 Berlin

### Erscheinungsfolge

jährlich

### Preis

8,00 DM / 4,09 EUR

### Bestell Nr.

250.4c

© Statistisches Landesamt Berlin

Für nichtgewerbliche Zwecke sind Vervielfältigung und unentgeltliche Verbreitung, auch auszugsweise, nur mit Quellenangabe gestattet. Die Verbreitung, auch auszugsweise, über elektronische Systeme/Datenträger bedarf der vorherigen Zustimmung. Alle übrigen Rechte bleiben vorbehalten.

## Erläuterungen

### Allgemeine Hinweise

#### Aufgabe und Ziel der Statistik

Die vorliegende Veröffentlichung enthält die Produktionsindizes für den Bereich des Bergbaus, Gewinnung von Steinen und Erden sowie das Verarbeitende Gewerbe in Berlin nach der seit 1995 gültigen "Klassifikation der Wirtschaftszweige, Ausgabe 1993 (WZ 93)" sowie dem "Systematischen Güterverzeichnis für Produktionsstatistiken, Ausgabe 1995 (GP 95)". Beide wurden aufgrund von EU - Verordnungen eingeführt und bilden die nationalen Fassungen der europäischen Klassifikation NACE Rev. 1 bzw. der PRODCOM-Liste.

Produktionsindizes für das Verarbeitende Gewerbe sind Frühindikatoren zur kurzfristigen Analyse und Beobachtung der wirtschaftlichen Entwicklung dieses Bereichs. Sie dienen darüber hinaus der Untersuchung von längerfristigen strukturellen Veränderungen innerhalb des Verarbeitenden Gewerbes. Damit liefern sie wichtige Informationen für wirtschafts- und arbeitsmarktpolitische Entscheidungen.

#### Rechtsgrundlage

Gesetz über die Statistik im Produzierenden Gewerbe (ProdGewStatG) in der Fassung der Bekanntmachung vom 30. Mai 1980 (BGBl. I S. 641), zuletzt geändert durch Artikel 1 des Gesetzes vom 6. August 1998 (BGBl. I S. 2036); Verordnung (EWG) Nr. 3924/91 des Rates vom 19. Dezember 1991 zur Einführung einer Gemeinschaftserhebung über die Produktion von Gütern (PRODCOM-VO, ABl. EG Nr. L 374 S. 1); Bundesstatistikgesetz (BStatG) vom 22. Januar 1987 (BGBl. I S. 462, 565), zuletzt geändert durch Artikel 4 des Gesetzes vom 2. August 2000 (BGBl. I S. 1253).

#### Periodizität

Die Daten zur Berechnung der Produktionsindizes werden vierteljährlich erhoben.

#### Berichtskreis

Zum Berichtskreis gehören die Betriebe des Verarbeitenden Gewerbes von Unternehmen des Produzierenden Gewerbes mit im Allgemeinen 20 und mehr Beschäftigten sowie Betriebe des Verarbeitenden Gewerbes mit im Allgemeinen 20 und mehr Beschäftigten von Unternehmen der übrigen Wirtschaftsbereiche. Die Berichterstattung schließt verarbeitende Betriebe des Handwerks ein. Abweichend hiervon wurde aus Gründen der besseren Repräsentation die Erfassungsgrenze für folgende Klassen der WZ 93 auf 10 und mehr Beschäftigte festgesetzt:

- 14.11 Gewinnung von Naturwerksteinen und Natursteinen a.n.g.
- 14.21 Gewinnung von Kies und Sand
- 15.20 Fischverarbeitung
- 15.31 Verarbeitung von Kartoffeln
- 15.32 Herstellung von Frucht- und Gemüsesäften
- 15.33 Verarbeitung von Obst und Gemüse a.n.g.
- 15.71 Herstellung von Futtermitteln für Nutztiere
- 15.72 Herstellung von Futtermitteln für sonstige Tiere
- 15.91 Herstellung von Spirituosen
- 15.92 Alkoholbrennerei
- 15.97 Herstellung von Malz
- 15.98 Mineralbrunnen, Herstellung von Erfrischungsgetränken
- 26.63 Herstellung von Transportbeton

In der Klasse 20.10 "Säge-, Hobel- und Holzimprägnierwerke" gilt für Sägewerke die Erfassungsgrenze Jahreseinschnitt von mindestens 5 000 m<sup>3</sup> Rohholz.

#### Systematiken

Die fachliche Gliederung der Indizes erfolgt nach der "Klassifikation der Wirtschaftszweige, Ausgabe 1993 (WZ 93)" auf der Ebene der Viersteller (Klassen). Daneben werden die Indizes auch nach Hauptgruppen veröffentlicht, die die Absatzrichtungen der Produktion (Vorleistungsgüter, Investitionsgüter, Gebrauchsgüter und Verbrauchsgüter) angeben. Die Bildung der Hauptgruppen erfolgt durch direkte Zuordnung der Viersteller (Klassen) der WZ 93. Viersteller eines Zweistellers der WZ 93 können daher verschiedenen Hauptgruppen zugeordnet sein.

#### Methodische Hinweise

Mit der Umstellung der Produktionsstatistiken auf das Güterverzeichnis für Produktionsstatistiken (GP 95) und die Klassifikation der Wirtschaftszweige (WZ 93) wurde für die Produktionsindizes das neue Basisjahr 1995 eingeführt. Die Berechnung der Berliner Produktionsindizes erfolgt vierteljährlich unter Ausschaltung der Preisveränderung (arbeitsmäßig) nach fachlichen Betriebsteilen. Erfasst wird der vollständige Berichtskreis der Produktionserhebung mit allen Güterarten. Die Fortschreibung basiert auf den Produktionswerten je Quartal der Gesamtproduktion des Jahres 1995. Der Gewichtung der einzelnen Wirtschaftsklassen liegen die Produktionswerte des Basisjahres zugrunde. Zur Deflationierung der Produktionsindizes werden die Erzeugerpreisindizes für gewerbliche Produkte verwendet.

Eine Rückrechnung der Produktionsindizes auf der Basis 1995=100 für die Jahre vor 1995 konnte wegen der erheblichen Divergenzen beider Berichtskreise nicht erfolgen.

### Geheimhaltung

Aus Gründen der statistischen Geheimhaltung werden alle Indizes mit einer Besetzungszahl von weniger als drei Einheiten oder im Falle der Dominanz einer Einheit (Anteil am Bereich von 80 % und mehr) geheimgehalten.

### Hinweise auf andere Veröffentlichungen

#### Statistisches Landesamt:

Mit Beginn des Berichtsjahres 1999 wurden die Indizes auf der Grundlage des Jahres 1995 berechnet. Die Rückrechnung für den Produktionsindex für die Jahre 1996 bis 1999 wird im Statistischen Bericht E 12/3 - j/R dargestellt.

Der vorliegende Statistische Bericht enthält die endgültigen Ergebnisse der Indizes. Der Inhalt dieser Berichte ist auf Wunsch auch auf Diskette erhältlich.

#### Statistisches Bundesamt:

Ergebnisse für das gesamte Bundesgebiet enthalten die vom Statistischen Bundesamt Wiesbaden herausgegebenen Veröffentlichungen:

Indizes der Produktion und der Arbeitsproduktivität im Produzierenden Gewerbe; Fachserie 4, Reihe 2.1; monatlich

Dr. Bald-Herbel, C./ Dr. Herbel, N.: Die Umstellung der Indizes im Produzierenden Gewerbe auf Basis 1995; "Wirtschaft und Statistik", 1998, Heft 5, S. 386 ff.

Angermann, O./Lax, G./Reimann, W.: Überlegungen zur Neukonzeption der Statistik im Produzierenden Gewerbe; "Wirtschaft und Statistik", 1998, Heft 8, S. 644 ff.

Dr. Herbel, N./Weisbrod, J.: Auswirkungen des neuen Konzepts der Produktionserhebungen auf die Berechnung der Produktionsindizes ab 1999; "Wirtschaft und Statistik", 1999, Heft 4, S. 293 ff.

Nowack, M./Weisbrod, J.: Auswirkungen der NACE-Verordnung und der PRODCOM-Verordnung auf die kurzfristigen Statistiken im Bergbau und Verarbeitenden Gewerbe; "Wirtschaft und Statistik", 1995, Heft 3, S. 192 ff.

Dr. Bald-Herbel, C./ Dr. Herbel, N.: Die Umstellung der Indizes im Produzierenden Gewerbe auf Basis 1995; "Wirtschaft und Statistik", 1998, Heft 5, S. 386 ff.

### Definitionen

#### **Fachlicher Betriebsteil**

Teil des Betriebes, in dem - in der Abgrenzung der verwendeten Klassifikation (WZ 93) - nur eine bestimmte wirtschaftliche Tätigkeit ausgeübt wird (fachliche Einheit). Die produzierenden fachlichen Betriebsteile werden im Verarbeitenden Gewerbe (einschließlich Bergbau sowie Gewinnung von Steinen und Erden) nach den Vierstellern (Klassen) der WZ 93 gebildet.

#### **Gesamtproduktion**

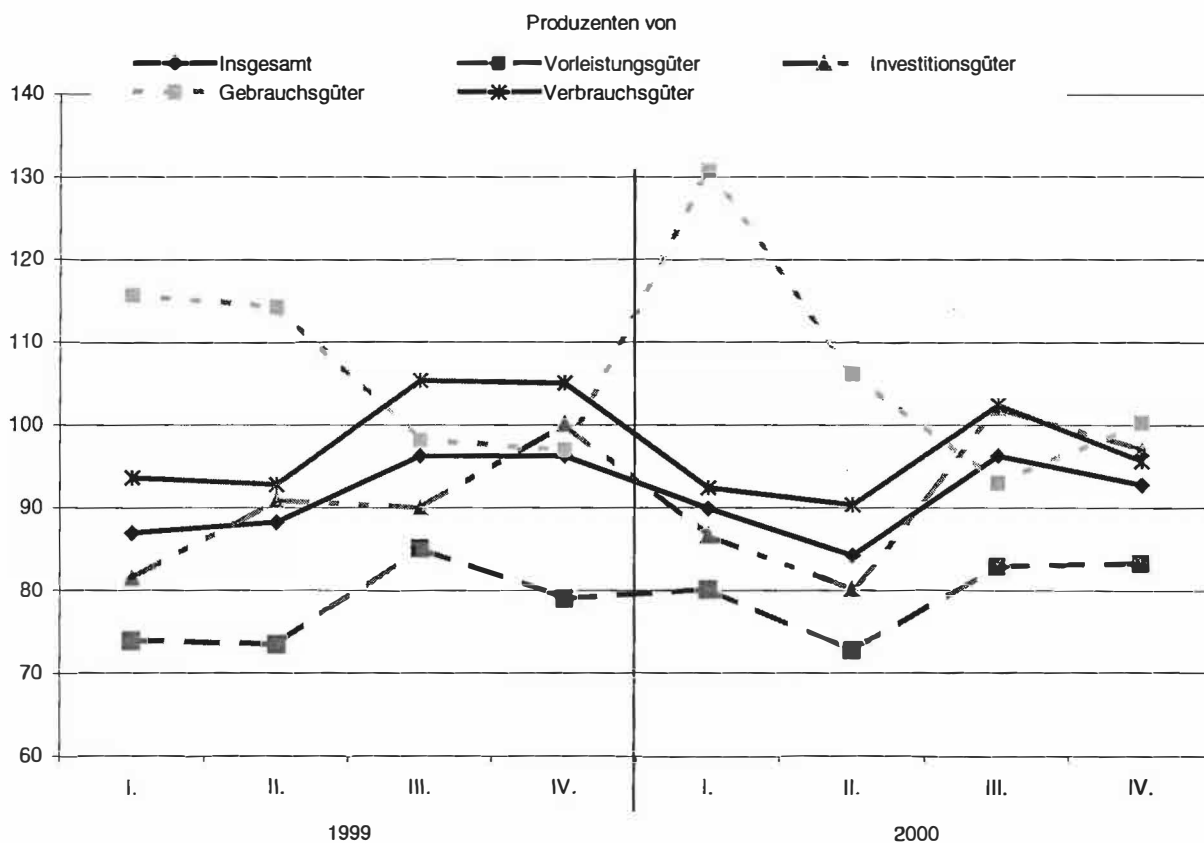
Die Summe der zum Absatz und zur Weiterverarbeitung bestimmten Produktion ergibt die Gesamtproduktion.

Dem Wert der zum Absatz bestimmten Produktion liegen die im Berichtszeitraum erzielten Verkaufspreise oder die im Zeitpunkt des Absatzes erzielbaren Verkaufspreise ab Werk zugrunde. Enthalten sind auch getrennt in Rechnung gestellte Kosten für die Verpackung. Nicht einzubeziehen sind in Rechnung gestellte Umsatzsteuer und Verbrauchsteuerbeträge, Frachtkosten sowie dem Kunden gewährte Preisnachlässe.

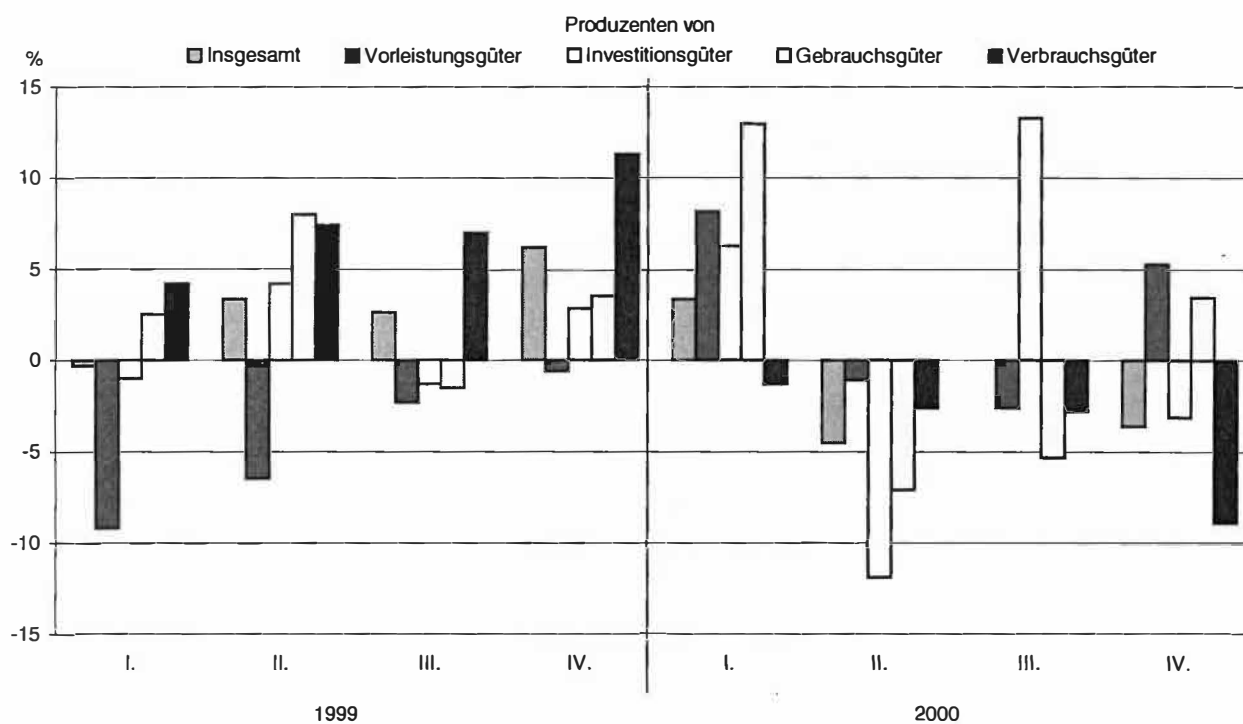
Bei der zur Weiterverarbeitung bestimmten Produktion handelt es sich in der Regel um Erzeugnisse, die im meldenden Betrieb oder in einem anderen Betrieb desselben Unternehmens oder die für einen Lohnauftrag in einem anderen Unternehmen

- zu einem anderen Erzeugnis verarbeitet oder
- in ein anderes Erzeugnis eingearbeitet werden.

**Produktionsindex für das Verarbeitende Gewerbe (sowie Bergbau und Gewinnung von Steinen und Erden)  
in Berlin nach Hauptgruppen seit I. Quartal 1999**  
Basis 1995 = 100; – Volumenindex; arbeitstäglich –



**Veränderung zum Vorjahreszeitraum in %**



**1 Produktionsindex für das Verarbeitende Gewerbe (sowie Bergbau und Gewinnung von Steinen und Erden) in Berlin 1996 bis 2000 nach Hauptgruppen**  
Basis 1995 = 100; – Volumenindex; arbeitstäglich –

Jahr	Insgesamt	Veränderung zum Vorjahr in %
	1	2

**Verarbeitendes Gewerbe (sowie Bergbau und Gewinnung von Steinen und Erden)**

1996	93,6	- 6,4
1997	89,8	- 4,1
1998	89,4	- 0,4
1999	92,0	2,9
2000	90,8	- 1,3

**Vorleistungsgüterproduzenten**

1996	87,0	- 13,0
1997	86,4	- 0,7
1998	81,7	- 5,4
1999	78,0	- 4,5
2000	79,8	2,3

**Investitionsgüterproduzenten**

1996	100,2	0,4
1997	88,0	- 12,2
1998	89,6	1,8
1999	90,7	1,2
2000	91,5	0,9

**Gebrauchsgüterproduzenten**

1996	89,3	- 10,9
1997	89,1	- 0,2
1998	103,0	15,6
1999	106,3	3,2
2000	107,6	1,2

**Verbrauchsgüterproduzenten**

1996	95,4	- 4,7
1997	92,7	- 2,8
1998	92,2	- 0,5
1999	99,2	7,6
2000	95,2	- 4,0

**2 Produktionsindex für das Verarbeitende Gewerbe (sowie Bergbau und Gewinnung von Steinen und Erden) in Berlin 2000 nach Quartalen und Wirtschaftsabteilungen**  
Basis 1995 = 100; – Volumenindex; arbeitstäglich –

WZ 93	Hauptgruppe, Abteilung	Gewich- tung in %	Index				
			Quartal				Jahr 2000
			I.	II.	III.	IV.	
		1	2	3	4	5	6
<b>C - D</b>	<b>Insgesamt</b>	<b>100</b>	<b>89,9</b>	<b>84,3</b>	<b>96,3</b>	<b>92,8</b>	<b>90,8</b>
	Vorleistungsgüterproduzenten	28,16	80,1	72,8	82,9	83,3	79,8
	Investitionsgüterproduzenten	19,16	86,7	80,1	102,0	97,0	91,5
	Gebrauchsgüterproduzenten	5,48	130,7	106,2	93,0	100,3	107,6
	Verbrauchsgüterproduzenten	47,20	92,4	90,4	102,4	95,7	95,2
14	Gewinnung von Steinen und Erden, sonstiger Bergbau	0,00	.	.	.	.	.
15	Ernährungsgewerbe	17,68	72,1	72,7	81,9	81,9	77,2
16	Tabakverarbeitung	9,65	86,5	99,8	112,1	99,8	99,6
17	Textilgewerbe	1,18	59,3	53,9	47,7	50,7	52,9
18	Bekleidungsgewerbe	1,67	68,6	24,3	63,7	31,1	46,9
19	Ledergewerbe	0,06	–	–	–	–	–
20	Holzgewerbe	0,36	56,3	64,3	67,0	69,9	64,4
21	Papiergewerbe	2,47	47,5	38,1	51,0	48,5	46,3
22	Verlags- und Druckgewerbe, Vervielfältigung	11,90	119,0	108,4	121,0	114,5	115,7
24	Chemische Industrie	9,04	114,8	108,5	119,0	106,1	112,1
25	H.v. Gummi- und Kunststoffwaren	3,01	57,8	59,3	69,1	57,2	60,9
26	Glasgewerbe, Keramik, Verarbeitung von Steinen und Erden	1,90	47,5	51,4	59,1	54,9	53,2
27	Metallerzeugung und -bearbeitung	1,99	95,0	87,2	92,3	88,6	90,8
28	H.v. Metallerzeugnissen	5,48	70,4	65,3	74,9	73,1	70,9
29	Maschinenbau	9,95	95,8	76,9	91,0	91,8	88,9
30	H.v. Büromaschinen, Datenverarbeitungsgeräten und -einrichtungen	0,31	35,3	36,7	53,0	71,5	49,1
31	H.v. Geräten d. Elektrizitätserzeugung, -verteilung u.ä.	9,66	92,6	81,2	89,7	96,0	89,9
32	Rundfunk-, Fernseh- und Nachrichtentechnik	6,11	93,3	89,6	130,0	130,1	110,8
33	Medizin-, Mess-, Steuer- und Regelungstechnik, Optik	2,71	102,7	94,5	106,8	103,3	101,8
34	H.v. Kraftwagen und Kraftwagenteilen	2,65	58,1	61,9	81,7	83,5	71,3
35	Sonstiger Fahrzeugbau	1,50	.	.	.	.	.
36	H.v. Möbeln, Schmuck, Musikinstrumenten, Sportgeräten, Spielwaren u.ä.	0,54	77,7	64,6	75,9	94,2	78,1
37	Recycling	0,17	28,6	39,9	38,9	36,3	35,9



Noch: 2 Produktionsindex für das Verarbeitende Gewerbe (sowie Bergbau und Gewinnung von Steinen und Erden) in Berlin 2000 nach Quartalen und Wirtschaftsabteilungen  
Basis 1995 = 100; – Volumenindex; arbeitstäglich –

WZ 93	Hauptgruppe, Abteilung	Veränderung zum Vorjahreszeitraum in %				
		Quartal				Jahr 2000
		I.	II.	III.	IV.	
		1	2	3	4	5
<b>C - D</b>	<b>Insgesamt</b>	<b>3,3</b>	<b>- 4,5</b>	<b>–</b>	<b>-3,6</b>	<b>-1,3</b>
	Vorleistungsgüterproduzenten	8,2	- 1,1	- 2,6	5,3	2,3
	Investitionsgüterproduzenten	6,3	- 11,9	13,3	- 3,1	0,9
	Gebrauchsgüterproduzenten	13,0	- 7,1	- 5,3	3,4	1,2
	Verbrauchsgüterproduzenten	- 1,3	- 2,6	- 2,8	- 8,9	- 4,0
14	Gewinnung von Steinen und Erden, sonstiger Bergbau	.	.	.	.	.
15	Ernährungsgewerbe	- 14,4	- 12,5	- 12,4	- 17,6	- 14,3
16	Tabakverarbeitung	1,6	6,7	2,7	- 5,9	1,1
17	Textilgewerbe	- 15,9	- 10,2	- 15,1	- 8,2	- 12,6
18	Bekleidungsgewerbe	- 34,2	- 37,9	- 10,5	- 4,9	- 24,1
19	Ledergewerbe	–	–	–	–	–
20	Holzgewerbe	5,2	3,7	20,1	8,5	9,3
21	Papiergewerbe	- 13,6	- 19,1	- 18,3	- 13,4	- 16,0
22	Verlags- und Druckgewerbe, Vervielfältigung	9,9	- 0,8	3,2	- 6,3	1,2
24	Chemische Industrie	13,9	6,9	3,6	- 2,7	5,2
25	H.v. Gummi- und Kunststoffwaren	4,9	4,8	3,4	- 5,6	1,8
26	Glasgewerbe, Keramik, Verarbeitung von Steinen und Erden	- 12,2	- 17,6	- 1,3	- 1,1	- 8,3
27	Metallerzeugung und -bearbeitung	14,2	23,7	21,9	- 5,4	12,4
28	H.v. Metallerzeugnissen	- 6,3	- 38,0	- 9,2	- 17,1	- 19,2
29	Maschinenbau	11,1	- 10,6	- 2,8	- 8,8	- 2,9
30	H.v. Büromaschinen, Datenverarbeitungsgeräten und -einrichtungen	- 76,9	- 78,6	- 62,4	- 47,0	- 67,2
31	H.v. Geräten d. Elektrizitätserzeugung, -verteilung u.ä.	10,9	- 5,6	- 14,6	14,6	0,3
32	Rundfunk-, Fernseh- und Nachrichtentechnik	14,6	20,8	51,0	31,0	29,9
33	Medizin-, Mess-, Steuer- und Regelungstechnik, Optik	18,6	1,0	1,3	- 2,7	3,9
34	H.v. Kraftwagen und Kraftwagenteilen	17,1	5,8	42,1	23,9	22,3
35	Sonstiger Fahrzeugbau	.	.	.	.	.
36	H.v. Möbeln, Schmuck, Musikinstrumenten, Sportgeräten, Spielwaren u.ä.	0,9	- 8,8	4,3	37,9	8,2
37	Recycling	54,6	76,5	44,6	13,1	43,6

**3 Produktionsindex für das Verarbeitende Gewerbe (sowie Bergbau und Gewinnung von Steinen und Erden) in Berlin 2000 nach ausgewählten Wirtschaftsklassen**  
Basis 1995 = 100; – Volumenindex; arbeitstäglich–

WZ 93	Hauptgruppe, Abteilung, Klasse (Auswahl)	Gewichtung in %	Index Jahr 2000	Veränderung zum Vorjahr in %
		1	2	3
<b>C - D</b>	<b>Insgesamt</b>	<b>100</b>	<b>90,8</b>	<b>-1,3</b>
	Vorleistungsgüterproduzenten	28,16	79,8	2,3
	Investitionsgüterproduzenten	19,16	91,5	0,9
	Gebrauchsgüterproduzenten	5,48	107,6	1,2
	Verbrauchsgüterproduzenten	47,20	95,2	-4,0
<b>14</b>	<b>Gewinnung von Steinen und Erden, sonstiger Bergbau</b>	<b>0,00</b>		
<b>15</b>	<b>Ernährungsgewerbe</b>	<b>17,68</b>	<b>77,2</b>	<b>-14,3</b>
15.11	Schlachten	0,04	63,4	8,6
15.13	Fleischverarbeitung	1,41	69,9	-1,8
15.33	Verarbeitung v. Obst und Gemüse a.n.g.	0,09	154,1	17,3
15.51	Milchverarbeitung	0,66	71,6	8,0
15.81	H.v. Backwaren	0,91	125,6	9,3
15.82	H.v. Dauerbackwaren	0,68	101,5	-12,1
15.84	H.v. Süßwaren	4,49	54,2	-18,5
15.86	Verarbeitung von Kaffee und Tee, H.v. Kaffee-Ersatz	6,19	70,9	-26,1
15.89	H.v. sonstigen Nahrungsmitteln	0,38	112,0	-17,8
15.91	H.v. Spirituosen	0,55	68,7	-5,0
15.96	H.v. Bier	0,66	83,6	-13,1
<b>16</b>	<b>Tabakverarbeitung</b>	<b>9,65</b>	<b>99,6</b>	<b>1,1</b>
<b>17</b>	<b>Textilgewerbe</b>	<b>1,18</b>	<b>52,9</b>	<b>-12,6</b>
17.30	Textilveredlung	0,14	85,4	2,5
17.72	H.v. Pullovern, Strickjacken u.ä.	0,05	55,1	-29,7
<b>18</b>	<b>Bekleidungsgewerbe</b>	<b>1,67</b>	<b>46,9</b>	<b>-24,1</b>
18.22	H.v. Oberbekleidung	1,16	41,7	-23,4
18.23	H.v. Wäsche	0,48	62,2	-25,2
<b>20</b>	<b>Holzgewerbe</b>	<b>0,36</b>	<b>64,4</b>	<b>9,3</b>
20.10	Säge-, Hobel- und Holzimprägnierwerke	0,05	54,4	-23,1
20.30	H.v. Konstruktionsteilen, Fertigbauteilen, Ausbauelementen und Fertigteilbauten aus Holz	0,11	104,1	21,2
20.40	H.v. Verpackungsmitteln und Lagerbehältern aus Holz	0,08	91,4	10,1
20.51	H.v. Holzwaren a.n.g., Veredlung von Holzwaren	0,03	67,3	9,0
<b>21</b>	<b>Papiergewerbe</b>	<b>2,47</b>	<b>46,3</b>	<b>-16,0</b>
21.21	H.v. Wellpapier und -pappe sowie von Verpackungsmitteln aus Papier, Karton und Pappe	1,32	36,4	1,4
21.23 <sup>1)</sup>	H.v. Schreibwaren und Bürobedarf aus Papier, Karton und Pappe	0,73	45,9	-35,8
21.25	H.v. sonstigen Waren aus Papier, Karton und Pappe	0,29	62,0	-20,7

1) einschl. Druckerzeugnisse aus Papier oder Pappe (z.B. Hefter, Ordner, Durchschreibesätze, Alben u.a. Waren des Schul- und Bürobedarfs)

Noch: 3 Produktionsindex für das Verarbeitende Gewerbe (sowie Bergbau und Gewinnung von Steinen und Erden)  
in Berlin 2000 nach ausgewählten Wirtschaftsklassen  
Basis 1995 = 100; – Volumenindex; arbeitstäglich –

WZ 93	Hauptgruppe, Abteilung, Klasse (Auswahl)	Gewich- tung in %	Index Jahr 2000	Veränderung zum Vorjahr in %
		1	2	3
<b>22</b>	<b>Verlagsgewerbe, Druckgewerbe, Vervielfältigung von bespielten Ton-, Bild- und Datenträgern</b>	<b>11,90</b>	<b>115,7</b>	<b>1,2</b>
22.11	Buchverlag und Musikverlag	1,11	77,0	-6,6
22.12	Zeitungsverlag	5,14	132,4	1,2
22.13	Zeitschriftenverlag	2,37	115,5	0,9
22.21	Zeitungsdruckerei	0,61	91,8	-0,9
22.22 <sup>1)</sup>	Druckerei	2,15	105,7	5,1
22.23	Druckweiterverarbeitung	0,11	73,0	-23,5
22.24	Satzherstellung und Reproduktion	0,09	109,6	9,3
22.25	Sonstiges Druckgewerbe	0,15	99,8	3,2
22.31	Vervielfältigung von bespielten Tonträgern	0,07	71,2	-7,9
<b>24</b>	<b>Chemische Industrie</b>	<b>9,04</b>	<b>112,1</b>	<b>5,2</b>
24.30	H.v. Anstrichmitteln, Druckfarben und Kitten	0,51	62,4	-21,6
24.42	H.v. pharmazeutischen Spezialitäten und sonstigen pharmazeutischen Erzeugnissen	6,91	129,7	4,9
24.52	H.v. Duft- und Körperpflegemitteln	0,74	38,8	17,1
<b>25</b>	<b>H.v. Gummi- und Kunststoffwaren</b>	<b>3,01</b>	<b>60,9</b>	<b>1,8</b>
25.13	H.v. sonstigen Gummiwaren	0,20	132,1	12,6
25.21	H.v. Platten, Folien, Schläuchen und Profilen aus Kunststoff	0,54	102,5	3,1
25.22	H.v. Verpackungsmitteln aus Kunststoff	0,44	77,0	1,0
25.24	H.v. sonstigen Kunststoffwaren	1,56	30,6	3,1
<b>26</b>	<b>Glasgewerbe, Keramik, Verarbeitung v. Steinen und Erden</b>	<b>1,90</b>	<b>53,2</b>	<b>-8,3</b>
26.12	Veredlung und Verarbeitung von Flachglas	0,14	155,1	46,7
26.61	H.v. Betonerzeugnissen für den Bau und von Kalksandsteinen	0,31	44,6	-19,9
26.63	H.v. Transportbeton	0,64	37,0	-26,8
26.64	H.v. Mörtel	0,03	28,0	-8,2
26.82	H.v. Mineralerzeugnissen a.n.g.	0,11	84,7	-17,0
<b>27</b>	<b>Metallerzeugung und -bearbeitung</b>	<b>1,99</b>	<b>90,8</b>	<b>12,4</b>
27.42	Erzeugung und erste Bearbeitung von Aluminium	0,46	115,3	31,1
27.53	Leichtmetallgießerei	0,16	160,1	17,3
27.54	Buntmetallgießerei	0,04	55,3	-3,1
<b>28</b>	<b>H.v. Metallerzeugnissen</b>	<b>5,48</b>	<b>70,9</b>	<b>-19,2</b>
28.11	H.v. Stahl- und Leichtmetallkonstruktionen	1,00	59,5	-25,8
28.12	H.v. Ausbauelementen aus Stahl und Leichtmetall	0,21	63,1	18,2
28.30	H.v. Dampfkesseln	1,09	31,1	.
28.40	H.v. Schmiede-, Press-, Zieh- und Stanzteilen, gewalzten Ringen und pulvermetallurgischen Erzeugnissen	0,28	113,9	-4,3
28.51	Oberflächenveredlung und Wärmebehandlung	0,20	165,5	19,5
28.52	Mechanik a.n.g.	0,06	306,5	6,4
28.62	H.v. Werkzeugen	0,52	42,6	-13,1
28.63	H.v. Schlössern und Beschlägen	0,08	421,9	7,7
28.74	H.v. Schrauben, Nieten, Ketten und Federn	0,09	116,2	4,4
28.75	H.v. Eisen-, Blech- und Metallwaren a.n.g.	0,05	81,2	-

1) ohne Druckerzeugnisse aus Papier oder Pappe (z.B. Hefter, Ordner, Durchschreibesätze, Alben  
u.a. Waren des Schul- und Bürobedarfs)

Noch: 3 Produktionsindex für das Verarbeitende Gewerbe (sowie Bergbau und Gewinnung von Steinen und Erden)  
in Berlin 2000 nach ausgewählten Wirtschaftsklassen  
Basis 1995 = 100; – Volumenindex; arbeitstäglich –

WZ 93	Hauptgruppe, Abteilung, Klasse (Auswahl)	Gewich- tung in %	Index Jahr 2000	Veränderung zum Vorjahr in %
		1	2	3
<b>29</b>	<b>Maschinenbau</b>	<b>9,95</b>	<b>88,9</b>	<b>-2,9</b>
29.12	H.v. Pumpen und Kompressoren	0,76	77,0	-27,3
29.14	H.v. Lagern, Getrieben, Zahnrädern und Antriebselementen	0,13	59,2	-35,9
29.21	H.v. Öfen und Brennern	0,04	92,8	9,6
29.22	H.v. Hebezeugen und Fördermitteln	2,02	93,6	-1,3
29.23	H.v. kälte- und lufttechnischen Erzeugnissen für gewerbliche Zwecke	0,42	103,2	-4,7
29.24	H.v. Maschinen für unspezifische Verwendung a.n.g.	0,52	98,5	1,9
29.40	H.v. Werkzeugmaschinen	0,25	67,4	73,8
29.56	H.v. Maschinen für bestimmte Wirtschaftszweige a.n.g.	0,90	94,7	-4,9
<b>30</b>	<b>H.v. Büromaschinen, Datenverarbeitungsgeräten und -einrichtungen</b>	<b>0,31</b>	<b>49,1</b>	<b>-67,2</b>
<b>31</b>	<b>H.v. Geräten der Elektrizitätserzeugung, -verteilung u.ä.</b>	<b>9,66</b>	<b>89,9</b>	<b>0,3</b>
31.10	H.v. Elektromotoren, Generatoren und Transformatoren	1,30	90,6	12,7
31.20	H.v. Elektrizitätsverteilungs- und -schalteneinrichtungen	3,57	110,7	-0,3
31.30	H.v. isolierten Elektrokabeln, -leitungen und -drähten	2,28	45,6	-12,3
31.62	H.v. sonstigen elektrischen Ausrüstungen a.n.g.	1,03	84,9	-8,4
<b>32</b>	<b>Rundfunk-, Fernseh- und Nachrichtentechnik</b>	<b>6,11</b>	<b>110,8</b>	<b>29,9</b>
32.10	H.v. elektronischen Bauelementen	1,13	117,1	15,2
32.20	H.v. nachrichtentechnischen Geräten und Einrichtungen	3,39	133,1	56,4
32.30	H.v. Rundfunk- und Fernsehgeräten sowie phono- und videotechnischen Geräten	1,59	58,7	-20,7
<b>33</b>	<b>Medizin-, Mess-, Steuer- und Regelungstechnik, Optik</b>	<b>2,71</b>	<b>101,8</b>	<b>3,9</b>
33.10	H.v. medizinischen Geräten und orthopädischen Vorrichtungen	1,10	166,3	11,7
33.20	H.v. Mess-, Kontroll-, Navigations- u.ä. Instrumenten und Vorrichtungen	1,50	50,5	-12,4
33.30	H.v. industriellen Prozesssteuerungsanlagen	0,03	345,0	4,6
<b>34</b>	<b>H.v. Kraftwagen und Kraftwagenteilen</b>	<b>2,65</b>	<b>71,3</b>	<b>22,3</b>
34.30	H.v. Teilen und Zubehör für Kraftwagen und Kraftwagenmotoren	2,07	61,6	39,3
<b>35</b>	<b>Sonstiger Fahrzeugbau</b>	<b>1,50</b>	.	.
<b>36</b>	<b>H.v. Möbeln, Schmuck, Musikinstrumenten, Sportgeräten, Spielwaren und sonstigen Erzeugnissen</b>	<b>0,54</b>	<b>78,1</b>	<b>8,2</b>
36.12	H.v. Büro- und Ladenmöbeln	0,04	62,8	.
36.14	H.v. sonstigen Möbeln	0,03	77,0	35,2
36.50	H.v. Spielwaren	0,24	79,8	-5,0
36.63	H.v. Erzeugnissen a.n.g.	0,05	37,5	-38,4
<b>37</b>	<b>Recycling</b>	<b>0,17</b>	<b>35,9</b>	<b>43,6</b>

## Datenangebot aus dem Sachgebiet

### Datenangebot

Die in diesem Bericht enthaltenen Tabellen geben die grundlegendsten Informationen zur Analyse der Konjunkturentwicklung im Bereich des Verarbeitenden Gewerbes wieder. Für den Informationsbedarf, der damit nicht abgedeckt werden kann, werden **Sonderauswertungen** erstellt.

Die Berechnungsmethode der Indizes ist auf den Seiten 4 ff dieses Berichtes dargestellt.

**Zeitreihen** sind ebenfalls verfügbar.

### Lieferung

Bestellte Tabellen oder Daten werden kurzfristig entweder als Ausdruck oder als Excel-Datei (Version 4 bis 97) erstellt. Die Lieferung der Ergebnisse erfolgt dann entweder über **E-Mail** oder **Fax** (bis maximal 10 Seiten) bzw. als **Ausdruck**, **Diskette** oder **CD-ROM** durch die Post. Selbstabholer können die Ergebnisse direkt beim Statistischen Landesamt abholen.

### Kosten

Die Leistungen sind nach den geltenden Kostenrichtlinien des Statistischen Landesamtes grundsätzlich kostenpflichtig. Ausgenommen davon sind unmittelbare Berliner Landesbehörden (z. B. Senatsverwaltungen und Bezirksämter), Mitglieder des Abgeordnetenhauses, Berliner Mitglieder des Bundestages und des Europäischen Parlaments, Journalisten sowie Dienststellen, Behörden und Ämter, mit denen ein Schriftenaustausch besteht. Die Kosten für Standardtabellen sind in dem entsprechenden Abschnitt angegeben. Kosten für andere Auswertungen werden nach Aufwand berechnet. Die Zahlung erfolgt auf Rechnung, die Zahlungsfrist beträgt vier Wochen.

### Information und Beratung

Nähere Auskünfte zu Information und Beratung finden Sie auf Seite 2:

### Weitere Veröffentlichungen

#### Statistische Berichte

##### Verarbeitendes Gewerbe

- Verarbeitendes Gewerbe monatlich, 28 Seiten, 12,00 DM (6,14 EUR)  
Bestell-Nr.: 250.1
  - Verarbeitendes Gewerbe jährlich, 32 Seiten, 12,00 DM (6,14 EUR)  
Bestell-Nr.: 250.1a
  - Verarbeitendes Gewerbe Rückrechnung 1991-94 auf WZ 93 aperiodisch, 28 Seiten, 12,00 DM (6,14 EUR)  
Bestell-Nr.: 250.1b
  - Verarbeitendes Gewerbe Rückrechnung 1995-2000 nach neuen Bezirken aperiodisch, 15 Seiten, 8,00 DM (4,09 EUR)  
Bestell-Nr.: 250.1c
  - Industrielle Kleinbetriebe und Ergebnisse der Totalaufbereitung (Größenklassen) jährlich, 25 Seiten, 12,00 DM (6,14 EUR)  
Bestell-Nr.: 250.2
  - Ergebnisse der Totalaufbereitung (Größenklassen), Rückrechnung nach neuen Bezirken 1995-2000 aperiodisch, 25 Seiten, 12,00 DM (6,14 EUR)  
Bestell-Nr.: 250.2a
  - Produktion jährlich, 24 Seiten, 8,00 DM (4,09 EUR)  
Bestell-Nr.: 250.3
  - Auftragseingangsindex, Umsatzindex, monatlich, 23 Seiten, 8,00 DM (4,09 EUR)  
Bestell-Nr.: 250.4
  - Auftragseingangsindex, Umsatzindex, jährlich, 28 Seiten, 12,00 DM (6,14 EUR)  
Bestell-Nr.: 250.4a
  - Auftragseingangs-, Umsatz- und Produktionsindex, Rückrechnung 1996-99 auf Basis 95 aperiodisch, 23 Seiten, 8,00 DM (4,09 EUR)  
Bestell-Nr.: 250.4b
  - Investitionen jährlich, 20 Seiten, 8,00 DM (4,09 EUR)  
Bestell-Nr.: 250.5
- \* Preisänderungen sind vorbehalten

## Allgemeines Informationsangebot

### Datenmaterial auf Papier, Diskette oder im Internet zu folgenden Themen:

- Gebiet (regionales Bezugssystem)
- Bevölkerung und Bevölkerungsbewegung (Geburten, Sterbefälle, Zu- und Fortzüge)
- Mikrozensus (Haushalte, Familien, Sozialstruktur)
- Gesundheitswesen
- Wahlen (Ergebnisse)
- Allgemeinbildendes und berufliches Schulwesen (Einrichtungen, Schüler)
- Kultur, Freizeit, Sport
- Hochschulen (Fach- und Hochschulen, Universitäten, Studenten)
- Rechtspflege
- Öffentliche Sozialleistungen (Jugendhilfe, Sozialhilfe, Wohngeld)
- Polizeiliche Kriminalitätsstatistik, Verkehr
- Verarbeitendes Gewerbe
- Bautätigkeit und Wohnungen
- Handel, Gastgewerbe
- Verdienste, Handwerk
- Landwirtschaft, Umwelt, Energie- und Wasserversorgung
- Volkswirtschaftliche Gesamtrechnungen
- Öffentliche Finanzen, Personal im Öffentlichen Dienst
- Preise, laufende Wirtschaftsrechnungen
- Steuern
- Unternehmen und Arbeitsstätten, Unternehmensregister

### Veröffentlichungen

#### Statistisches Jahrbuch

Kompendium zu Berlin in Jahresdaten aus allen Bereichen der amtlichen Statistik

#### Monatschrift

Beiträge zu Methodik und Ergebnissen statistischer Erhebungen

#### Statistische Berichte

Tabellen und Kurzerläuterungen zu Ergebnissen der verschiedenen Sachgebiete der amtlichen Statistik

#### Faltblätter

Informationen kurz und knapp zum Tourismus, zur Umwelt, zu Bildung und Kultur, zum Mikrozensus

#### Verzeichnis

##### der Veröffentlichungen

Überblick über alle vom Statistischen Landesamt Berlin herausgegebenen Veröffentlichungen auf Papier, Diskette und CD.

Statistisches Landesamt Berlin

- ZI 11 -

10306 Berlin

Firma bzw. Name, Vorname

Ansprechpartner/in

Straße, Hausnummer

Postleitzahl, Ort

Telefon einschl. Vorwahl

Telefax einschl. Vorwahl

E-Mail

Anzahl	Bestell-Nr.	Bezeichnung	Zeitraum	Einzelpreis

**Bestellmöglichkeiten:**

An obenstehende Adresse  
 Telefon: 030 - 9021 3434  
 Fax: 030 - 9021 3655  
 E-Mail: info@statistik-berlin.de

**Liefermöglichkeiten:**

- ☐ Abgabe gegen Barzahlung  
☐ Postversand und Rechnung (zzgl. Versandkostenpauschale)  
☐ Fax (max. 10 Seiten)  
☐ E-Mail (max. 2 MB)

Datum

Unterschrift

**Liefer- und Zahlungsbedingungen  
 für Produkte und Leistungen  
 des Statistischen Landesamtes Berlin**  
 Stand: 1. Juli 2000
**Allgemeines**

Allgemeine Geschäftsbedingungen des Bestellers sind ausgeschlossen. Die Lieferungen des Statistischen Landesamtes Berlin unterliegen nicht der Umsatz-(Mehrwert-)steuerpflicht.

Aufträge für Sonderauswertungen werden nur angenommen, wenn sie ohne Zurückstellen gesetzlicher Aufgaben zu erledigen sind. Sonderauswertungen und Aufträge mit einem Wert von mehr als 50,00 DM / 25,56 EUR werden erst bearbeitet, wenn vom Besteller eine schriftliche Auftragsbestätigung (Kostenübernahmeerklärung) vorliegt.

Das Statistische Landesamt Berlin haftet nicht für Schäden, die aus der Verwendung der Produkte entstehen. Erfüllungsort ist Berlin. Gerichtsstand ist – je nach Zuständigkeit – das Amtsgericht Lichtenberg bzw. das Landgericht Berlin.

**Abonnements**

Regelmäßig erscheinende Veröffentlichungen können im Abonnement bezogen werden. Die Kündigung von Abonnements ist zum 30.6. oder 31.12. eines jeden Jahres mit einer Frist von 6 Wochen möglich und bedarf der Schriftform.

Es gelten die jeweils aktuellen Preise, auch wenn sie während der Vertragslaufzeit geändert werden.

**Lieferung / Versandkosten**

Die Lieferung erfolgt auf Rechnung und Gefahr des Bestellers. Richtig erfolgte Lieferungen werden nicht umgetauscht oder zurückgenommen. Beanstandungen wegen unrichtiger oder unvollständiger Sendung müssen innerhalb von 14 Tagen nach Empfang der Lieferung geltend gemacht werden.

Für den Versand kostenpflichtiger Produkte/Leistungen wird eine Versandkostenpauschale von derzeit mindestens 3,00 DM / 1,53 EUR erhoben.

**Rechnungen / Mahnungen**

Der Rechnungsbetrag ist innerhalb von 4 Wochen ohne jeglichen Abzug auf eines der in der Rechnung angegebenen Konten – unter Angabe des Buchungszeichens und der Personenkontonummer – zu überweisen. Rechnungen für Abonnements werden jeweils zum Quartalsende ausgestellt. Die Lieferung bleibt bis zur vollständigen Bezahlung Eigentum des Landes Berlin.

Für den Fall des Verzugs entsteht dem Statistischen Landesamt Berlin ein Anspruch auf Zahlung von Verzugszinsen von 5 v.H. über dem jeweils geltenden Basiszinssatz der Deutschen Bundesbank sowie Ersatz des sonst nachweisbaren Verzugschadens. Für jede Mahnung, die nach Eintritt des Verzugs ergeht, sind dem Statistischen Landesamt Berlin Bearbeitungs-, Porto- und Vordruckkosten pauschal in Höhe von 15,00 DM / 7,66 EUR zu ersetzen.

**Weitergabe der Daten**

Die Urheberrechte an den Produkten und Leistungen liegen beim Land Berlin, vertreten durch den Direktor des Statistischen Landesamtes Berlin. Eine Vervielfältigung und Veröffentlichung, auch auszugsweise, ist nur mit der Quellenangabe "Statistisches Landesamt Berlin" gestattet. Eine Weitergabe der übermittelten Daten auf maschinenlesbaren Datenträgern oder in elektronischen Netzen bedarf der vorherigen schriftlichen Genehmigung durch das Statistische Landesamt Berlin.

