

Statistischer Bericht

K V 7 - j / 23

└ Kinder und tätige Personen
in Tageseinrichtungen und
öffentlich geförderter
Kindertagespflege
im **Land Brandenburg**
01. März 2023

Impressum

Statistischer Bericht
K V 7 - j / 23

Erscheinungsfolge: jährlich
Erschienen im **September 2023**

Herausgeber

Amt für Statistik Berlin-Brandenburg
Steinstraße 104-106
14480 Potsdam
info@statistik-bbb.de
www.statistik-berlin-brandenburg.de

Tel. 0331 8173 - 1777
Fax 0331 817330 - 4091

Zeichenerklärung

- 0 weniger als die Hälfte von 1
in der letzten besetzten Stelle,
jedoch mehr als nichts
- nichts vorhanden
- ...Angabe fällt später an
- () Aussagewert ist eingeschränkt
- / Zahlenwert nicht sicher genug
- Zahlenwert unbekannt oder
geheim zu halten
- x Tabellenfach gesperrt
- p vorläufige Zahl
- r berichtigte Zahl
- s geschätzte Zahl

Amt für Statistik Berlin-Brandenburg,
Potsdam, 2023



*Dieses Werk ist unter einer Creative Commons Lizenz
vom Typ Namensnennung 3.0 Deutschland zugänglich.
Um eine Kopie dieser Lizenz einzusehen, konsultieren Sie
<http://creativecommons.org/licenses/by/3.0/de/>*

Inhaltsverzeichnis

	Seite	Seite
Metadaten zur Statistik der Kinder und tätigen Personen in Tageseinrichtungen (externer Link)		
Metadaten zur Statistik der Kinder und tätigen Personen in öffentlich geförderter Kindertagespflege (externer Link)		
Grafiken		
1 Kinder und tätige Personen in Tageseinrichtungen 2015 bis 2023.....	7	2.7 Tageseinrichtungen für Kinder am 01.03.2023 nach Art, Trägergruppen und Anzahl der Schließtage an regulären Öffnungstagen in den zurückliegenden 12 Monaten.....
2 Kinder und tätige Personen in öffentlich geförderter Kindertagespflege 2015 bis 2023.....	7	2.8 Tageseinrichtungen für Kinder, tätige Personen, genehmigte Plätze am 01.03.2023 nach Rechtsform und Art des Trägers.....
3 Tageseinrichtungen für Kinder am 01.03.2023 nach Trägern.....	8	2.9 Tätige Personen in Tageseinrichtungen für Kinder am 01.03.2023 nach Arbeitsbereichen und Beschäftigungsumfang.....
Tabellen		
1 Gesamtübersicht der Kindertagesbetreuung.....	5	2.10 Tätige Personen in Tageseinrichtungen für Kinder am 01.03.2023 nach Arbeitsbereichen und Art der Einrichtung.....
1.1 Kinder und tätige Personen in Tageseinrichtungen 2015 bis 2023.....	5	2.11 Tätige Personen in Tageseinrichtungen für Kinder am 01.03.2023 im ersten Arbeitsbereich nach Altersgruppen, Arbeitsbereichen und Geschlecht.....
1.2 Kinder und tätige Personen in öffentlich geförderter Kindertagespflege 2015 bis 2023.....	6	2.12 Tätige Personen in Tageseinrichtungen für Kinder am 01.03.2023 im ersten Arbeitsbereich nach bisheriger Beschäftigungsdauer in der Einrichtung, Arbeitsbereichen und Geschlecht.....
2 Kinder und tätige Personen in Tageseinrichtungen.....	8	2.13 Tätige Personen in Tageseinrichtungen für Kinder am 01.03.2023 nach Berufsausbildungsabschluss und Arbeitsbereichen.....
2.1 Tageseinrichtungen für Kinder am 01.03.2023 nach Art und Trägergruppen.....	8	2.14 Tätige Personen in Tageseinrichtungen für Kinder am 01.03.2023 nach Stellung im Beruf, Trägergruppen und Arbeitsbereichen.....
2.2 Tageseinrichtungen für Kinder am 01.03.2023 nach Art, Trägergruppen und genehmigten Plätzen.....	9	2.15 Tätige Personen in Tageseinrichtungen für Kinder am 01.03.2023 nach Beschäftigungsumfang sowie höchstem Berufsausbildungsabschluss.....
2.3 Tageseinrichtungen für Kinder am 01.03.2023 nach Trägergruppen, Art der Tageseinrichtung sowie Anzahl der Gruppen.....	10	
2.4 Tageseinrichtungen für Kinder am 01.03.2023 nach Art, Trägergruppen und Öffnungszeiten.....	11	
2.5 Tageseinrichtungen für Kinder am 01.03.2023 nach Art, Trägergruppen und Öffnungsdauer.....	12	
2.6 Kinder in Tageseinrichtungen am 01.03.2023 nach Art der Tageseinrichtung, Trägergruppen und Öffnungsdauer.....	13	

2.16 Tätige Personen in Tageseinrichtungen für Kinder am 01.03.2023 nach Berufsausbildungsabschluss und Altersgruppen.....	29	3.4 Kinder in öffentlich geförderter Kindertagespflege am 01.03.2023 nach Geschlecht, Alter, Verwandtschaftsverhältnis und Migrationshintergrund sowie Umfang der öffentlichen Finanzierung/Förderung.....	47
2.17 Kinder in Tageseinrichtungen am 01.03.2023 nach Geschlecht, Alter und Schulbesuch, Migrationshintergrund und Betreuungszeiten.....	30	3.5 Kinder in öffentlich geförderter Kindertagespflege am 01.03.2023 nach Geschlecht, Alter, Verwandtschaftsverhältnis und Migrationshintergrund sowie gleichzeitig bestehende andere Betreuungsarrangements.....	48
2.18 Kinder in Tageseinrichtungen am 01.03.2023 nach Geschlecht, Alter und Schulbesuch, Migrationshintergrund und erhöhtem Förderbedarf.....	32	3.6 Kindertagespflegepersonen am 01.03.2023 nach Berufsausbildungsabschluss und Altersgruppen.....	49
2.19 Kinder, die bereits die Schule besuchen in Tageseinrichtungen am 01.03.2023 nach Geschlecht, Alter und besuchter Klassenstufe.....	33	3.7 Kindertagespflegepersonen am 01.03.2023 nach Geschlecht, Qualifikationsnachweis und Altersgruppen.....	50
2.20 Kinder in Tageseinrichtungen am 01.03.2023 nach Geschlecht, Alter, Schulbesuch, Migrationshintergrund und Betreuungstage pro Woche.....	34	3.8 Kindertagespflegepersonen am 01.03.2023 nach Geschlecht, Altersgruppen und höchstem allgemeinbildenden Schulabschluss.....	51
2.21 Kinder in Tageseinrichtungen am 01.03.2023 nach Geschlecht, Alter und Schulbesuch sowie Migrationshintergrund.....	36	3.9 Kinder und tätige Personen in öffentlich geförderter Kindertagespflege am 01.03.2023 nach Verwaltungsbezirken.....	52
2.22 Kinder in Tageseinrichtungen am 01.03.2023 nach Art der Tageseinrichtung und Altersgruppen.....	38		
2.23 Kinder in Tageseinrichtungen am 01.03.2023 nach Geschlecht, Alter, Migrationshintergrund und Trägergruppen.....	39		
2.24 Kinder und tätige Personen in Tageseinrichtungen am 01.03.2023 nach Anzahl der Tageseinrichtungen und der genehmigten Plätze sowie nach Verwaltungsbezirken.....	40		
3 Kinder und tätige Personen in öffentlich geförderter Kindertagespflege.....	42		
3.1 Kinder in öffentlich geförderter Kindertagespflege am 01.03.2023 nach Geschlecht, Alter, Verwandtschaftsverhältnis, Migrationshintergrund und Betreuungstage pro Woche.....	42		
3.2 Kinder in öffentlich geförderter Kindertagespflege am 01.03.2023 nach Geschlecht, Alter und Schulbesuch, Migrationshintergrund, Betreuungszeiten und erhöhtem Förderbedarf.....	44		
3.3 Kinder in öffentlich geförderter Kindertagespflege am 01.03.2023 nach Geschlecht, Alter und Schulbesuch, Migrationshintergrund und Verwandtschaftsverhältnis zur Tagespflegeperson.....	46		

1 Gesamtübersicht der Kindertagesbetreuung

1.1 Kinder und tätige Personen in Tageseinrichtungen 2015 bis 2023

Tageseinrichtungen — Tätige Personen — Kinder	Einheit	2015	2016	2017	2018	2019	2020	2021	2022	2023
Tageseinrichtungen.....	Anzahl	1 842	1 856	1 862	1 876	1 904	1 944	1 964	1 993	2 035
davon										
öffentliche Träger.....	Anzahl	964	967	963	965	969	995	1 009	1 021	1 042
	Prozent	52,3	52,1	51,7	51,4	50,9	51,2	51,4	51,2	51,2
freie Träger.....	Anzahl	878	889	899	911	935	949	955	972	993
	Prozent	47,7	47,9	48,3	48,6	49,1	48,8	48,6	48,8	48,8
und zwar										
Tageseinrichtungen mit integrativer Betreuung.....	Anzahl	428	431	404	424	427	427	411	413	453
Tageseinrichtungen für behinderte Kinder.....	Anzahl	4	4	4	4	3	3	4	4	3
Tageseinrichtungen für Kinder von Betriebsangehörigen.....	Anzahl	13	14	14	13	15	15	16	18	16
Tageseinrichtungen von Elterninitiativen.....	Anzahl	85	88	88	84	83	82	83	84	58
nach Verwaltungsbezirken										
Brandenburg an der Havel.....	Anzahl	50	50	50	51	55	56	56	56	57
Cottbus.....	Anzahl	68	69	68	68	69	69	73	74	75
Frankfurt (Oder).....	Anzahl	38	38	38	38	38	38	38	38	38
Potsdam.....	Anzahl	132	131	132	135	136	142	144	145	150
Barnim.....	Anzahl	116	119	122	125	127	128	129	131	137
Dahme-Spreewald.....	Anzahl	118	121	124	124	125	128	131	135	140
Elbe-Elster.....	Anzahl	101	100	100	99	98	99	100	100	101
Havelland.....	Anzahl	123	127	128	130	133	137	137	142	143
Märkisch-Oderland ¹	Anzahl	135	139	141	144	147	148	149	148	151
Oberhavel.....	Anzahl	121	121	124	124	129	131	133	133	136
Oberspreewald-Lausitz.....	Anzahl	87	88	88	88	89	90	90	91	93
Oder-Spree.....	Anzahl	135	135	135	139	140	143	142	144	146
Ostprignitz-Ruppin.....	Anzahl	83	83	85	85	86	87	88	91	90
Potsdam-Mittelmark.....	Anzahl	160	160	163	164	168	169	170	173	182
Prignitz.....	Anzahl	70	69	69	67	67	68	68	69	70
Spree-Neiße.....	Anzahl	95	97	96	96	96	97	98	98	99
Teltow-Fläming ²	Anzahl	113	113	102	102	104	118	121	127	128
Uckermark.....	Anzahl	97	96	97	97	97	96	97	98	99
Tätige Personen.....	Anzahl	21 336	22 163	23 176	24 394	25 401	26 753	27 488	27 828	28 851
mit fachpädagogischem Berufsausbildungsabschluss.....	Prozent	80	80,1	79,8	79,7	79,3	78,7	78,4	79,1	79,2
Kinder.....	Anzahl	167 572	172 592	176 761	180 983	183 640	188 865	188 670	191 181	197 879
von ... bis unter ... Jahren										
0 - 3.....	Anzahl	29 462	30 524	31 395	32 269	32 907	32 855	31 798	31 562	31 816
3 - 6.....	Anzahl	59 029	59 757	59 958	61 297	62 576	65 367	65 830	66 102	66 118
6 - 11.....	Anzahl	75 964	78 826	81 723	83 744	84 411	86 718	87 378	89 824	95 834
11 - 14.....	Anzahl	3 117	3 485	3 685	3 673	3 746	3 925	3 664	3 693	4 111
vereinbarter Betreuungszeit in										
bis zu 25 Stunden.....	Anzahl	56 579	58 650	60 622	62 246	62 142	63 498	63 105	65 112	71 034
mehr als 25 bis zu 35 Stunden.....	Anzahl	44 474	45 306	46 326	46 835	46 307	47 509	49 402	48 930	50 391
mehr als 35 Stunden.....	Anzahl	66 519	68 636	69 813	71 902	75 191	77 858	76 163	77 139	76 454

¹ 2022 Untererfassung.

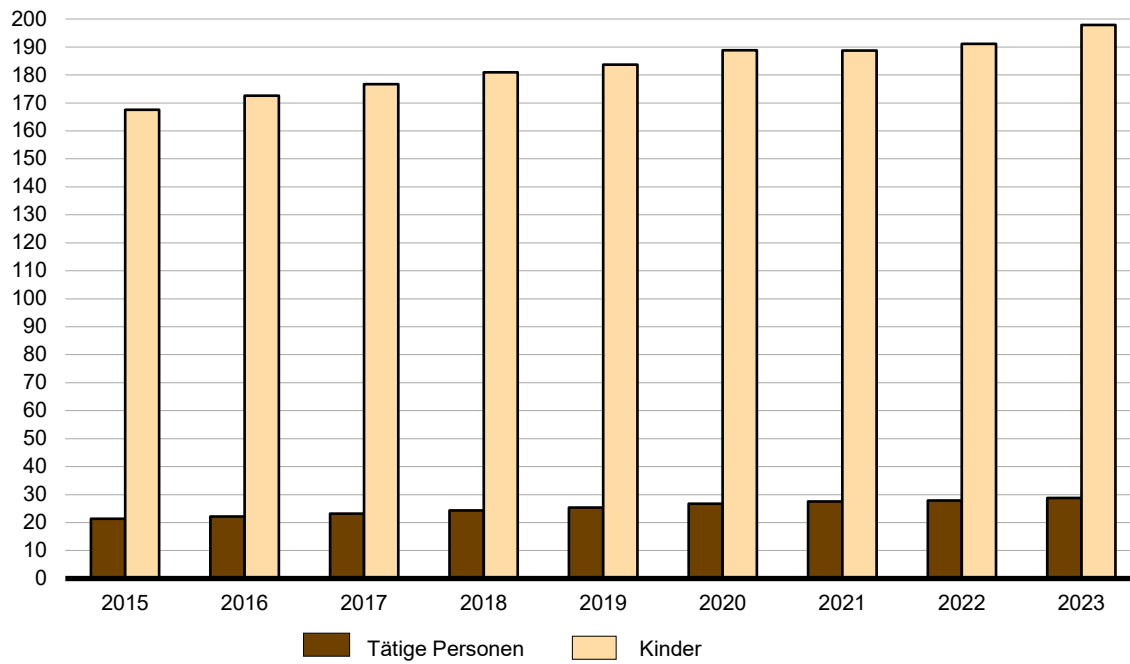
² 2017 Teilweise ohne Einrichtungen der Stadt Zossen und 2018/2019 ohne Einrichtungen der Stadt Zossen.

1.2 Kinder und tätige Personen in öffentlich geförderter Kindertagespflege 2015 bis 2023

Tagespflegepersonen — Kinder	Einheit	2015	2016	2017	2018	2019	2020	2021	2022	2023
Tagespflegepersonen.....	Anzahl	1 158	1 141	1 101	1 056	1 014	991	900	852	747
mit fachpädagogischem										
Berufsausbildungsabschluss.....	Prozent	34,2	33,7	34,4	33,2	37,9	37,3	37,4	37,3	38,0
nach Anzahl der betreuten Kinder										
1 Kind.....	Anzahl	98	93	79	78	69	91	107	75	44
2 Kinder.....	Anzahl	110	72	80	90	67	79	77	57	50
3 Kinder.....	Anzahl	149	139	129	113	92	108	109	85	85
4 Kinder.....	Anzahl	249	243	233	212	208	185	192	172	141
5 Kinder.....	Anzahl	543	587	573	559	567	525	414	459	424
6 und mehr Kinder.....	Anzahl	9	7	7	4	11	3	1	4	3
nach Verwaltungsbezirken										
Brandenburg an der Havel.....	Anzahl	29	30	24	22	20	19	14	14	10
Cottbus.....	Anzahl	56	58	55	53	53	48	44	38	34
Frankfurt (Oder).....	Anzahl	9	9	10	10	12	12	9	9	6
Potsdam.....	Anzahl	67	83	90	93	89	90	76	66	61
Barnim.....	Anzahl	74	71	69	66	66	63	56	48	48
Dahme-Spreewald.....	Anzahl	72	73	74	74	70	60	58	55	52
Elbe-Elster.....	Anzahl	19	16	16	12	11	10	11	9	10
Havelland.....	Anzahl	111	115	105	107	101	96	101	88	75
Märkisch-Oderland.....	Anzahl	89	86	87	84	90	89	83	83	89
Oberhavel.....	Anzahl	198	194	175	159	152	144	138	149	117
Oberspreewald-Lausitz.....	Anzahl	45	46	44	36	28	24	21	20	16
Oder-Spree.....	Anzahl	63	52	51	45	44	44	40	36	31
Ostprignitz-Ruppin.....	Anzahl	17	18	17	14	13	12	11	14	12
Potsdam-Mittelmark.....	Anzahl	124	121	124	132	122	142	108	101	81
Prignitz.....	Anzahl	15	10	9	10	9	8	8	5	5
Spree-Neiße.....	Anzahl	38	33	32	30	28	29	25	22	18
Teltow-Fläming.....	Anzahl	100	96	88	80	80	77	74	73	64
Uckermark.....	Anzahl	32	30	31	29	26	24	23	22	18
Kinder.....	Anzahl	4 536	4 553	4 469	4 305	4 134	4 127	3 471	3 318	2 975
von ... bis unter ... Jahren										
0 - 3.....	Anzahl	3 951	4 030	3 959	3 799	3 627	3 451	3 026	2 887	2 463
3 - 6.....	Anzahl	496	437	433	439	444	601	394	368	414
6 - 11.....	Anzahl	83	73	65	57	55	69	48	60	98
11 - 14.....	Anzahl	6	13	12	10	8	6	3	3	–
vereinbarter Betreuungszeit in										
bis zu 25 Stunden.....	Anzahl	110	133	141	101	95	74	76	138	29
mehr als 25 bis zu 35 Stunden.....	Anzahl	1 412	1 318	1 259	1 232	1 098	1 157	1 116	993	962
mehr als 35 Stunden.....	Anzahl	3 014	3 102	3 069	2 972	2 941	2 896	2 279	2 187	1 984

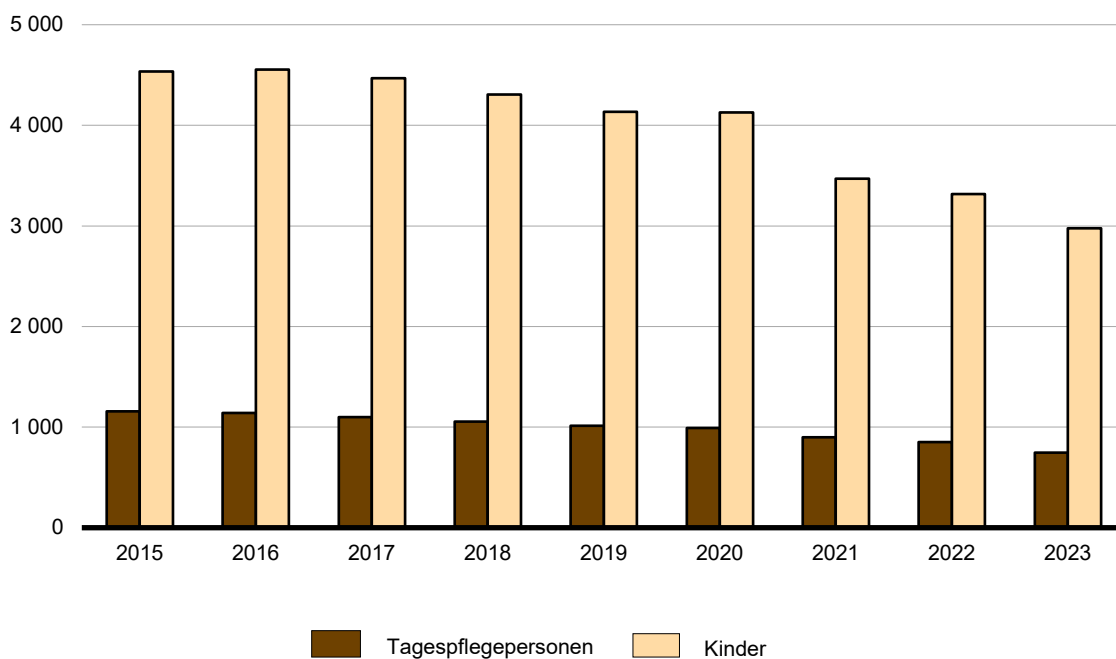
1 Kinder und tätige Personen in Tageseinrichtungen 2015 bis 2023

Tausend



2 Kinder und tätige Personen in öffentlich geförderter Kindertagespflege 2015 bis 2023

Anzahl

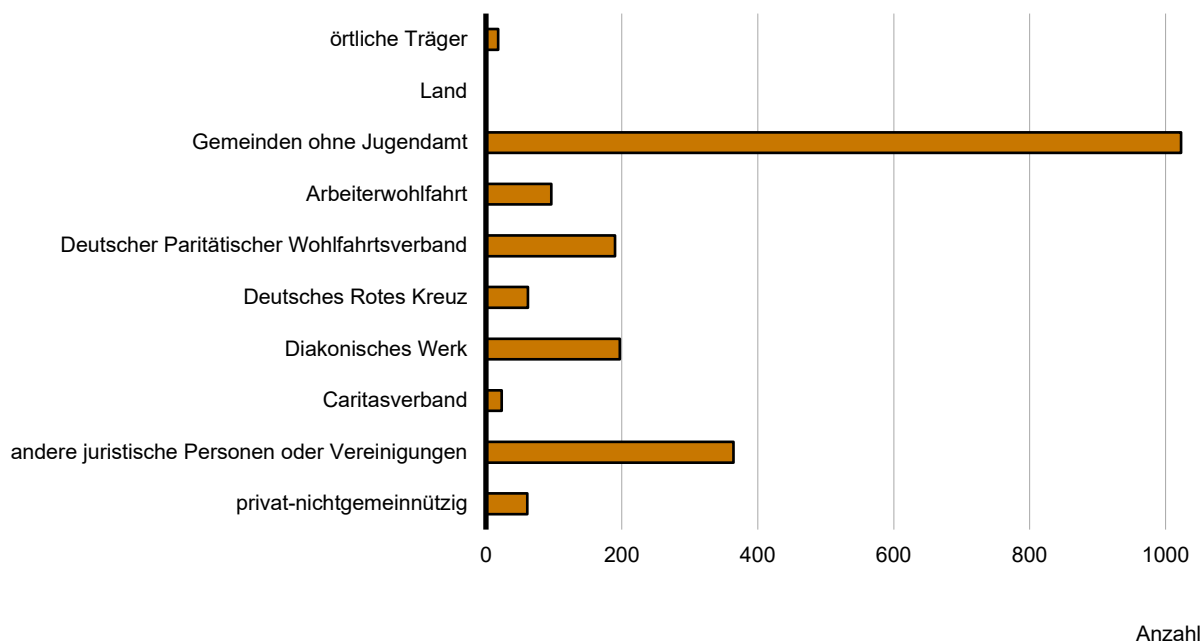


2 Kinder und tätige Personen in Tageseinrichtungen

2.1 Tageseinrichtungen für Kinder am 01.03.2023 nach Art und Trägergruppen

Art der Tageseinrichtung	Insgesamt	Träger	
		öffentliche	freie
Tageseinrichtungen mit Kindern im Alter			
von ... bis unter ... Jahren			
0 - 3.....	10	–	10
2 - 8 (ohne Schulkinder).....	92	29	63
5 - 14 (nur Schulkinder).....	408	241	167
mit Kindern aller Altersgruppen.....	1 525	772	753
davon			
Tageseinrichtungen mit alterseinheitlichen Gruppen.....	756	370	386
Tageseinrichtungen mit altersgemischten Gruppen.....	375	203	172
Tageseinrichtungen mit alterseinheitlichen und			
altersgemischten Gruppen.....	394	199	195
Tageseinrichtungen insgesamt.....	2 035	1 042	993
und zwar			
Tageseinrichtungen mit integrativer Betreuung.....	453	209	244
Tageseinrichtungen für behinderte Kinder.....	3	2	1
Tageseinrichtungen für Kinder von Betriebs-			
angehörigen.....	16	–	16
Tageseinrichtungen von Elterninitiativen.....	58	–	58

3 Tageseinrichtungen für Kinder am 01.03.2023 nach Trägern



2.2 Tageseinrichtungen für Kinder am 01.03.2023 nach Art, Trägergruppen und genehmigten Plätzen

Art der Tageseinrichtung — Trägergruppe	Insgesamt	Davon mit ... genehmigten Plätzen							
		1 - 10	11 - 20	21 - 25	26 - 50	51 - 75	76-100	101-125	126 und mehr

Insgesamt									
Tageseinrichtungen mit Kindern im Alter von ... bis unter ... Jahren									
0 - 3.....	10	4	4	1	1	—	—	—	—
2 - 8 (ohne Schulkinder).....	92	—	11	12	35	16	13	3	2
5 - 14 (nur Schulkinder).....	408	2	4	6	37	28	40	45	246
mit Kindern aller Altersgruppen.....	1 525	2	24	44	381	283	239	156	396
davon Tageseinrichtungen mit									
alterseinheitlichen Gruppen.....	756	—	7	17	199	158	123	73	179
altersgemischten Gruppen.....	375	2	14	20	102	59	59	42	77
alterseinheitlichen und altersgemischten Gruppen.....	394	—	3	7	80	66	57	41	140
Tageseinrichtungen insgesamt.....	2 035	8	43	63	454	327	292	204	644
und zwar									
Tageseinrichtungen mit integrativer Betreuung.....	453	—	5	5	49	60	61	55	218
Tageseinrichtungen für behinderte Kinder.....	3	1	—	1	—	1	—	—	—
Tageseinrichtungen für Kinder von Betriebsangehörigen.....	16	—	2	—	6	1	2	2	3
Tageseinrichtungen von Elterninitiativen.....	58	—	5	4	23	16	6	2	2

Öffentliche Träger									
Tageseinrichtungen mit Kindern im Alter von ... bis unter ... Jahren									
0 - 3.....	—	—	—	—	—	—	—	—	—
2 - 8 (ohne Schulkinder).....	29	—	1	—	15	4	7	1	1
5 - 14 (nur Schulkinder).....	241	—	—	3	8	13	18	27	172
mit Kindern aller Altersgruppen.....	772	—	10	23	210	141	107	67	214
davon Tageseinrichtungen mit									
alterseinheitlichen Gruppen.....	370	—	4	9	100	78	50	31	98
altersgemischten Gruppen.....	203	—	6	10	62	35	28	20	42
alterseinheitlichen und altersgemischten Gruppen.....	199	—	—	4	48	28	29	16	74
Tageseinrichtungen zusammen.....	1 042	—	11	26	233	158	132	95	387
und zwar									
Tageseinrichtungen mit integrativer Betreuung.....	209	—	—	—	16	26	27	21	119
Tageseinrichtungen für behinderte Kinder.....	2	—	—	1	—	1	—	—	—
Tageseinrichtungen für Kinder von Betriebsangehörigen.....	—	—	—	—	—	—	—	—	—
Tageseinrichtungen von Elterninitiativen.....	—	—	—	—	—	—	—	—	—

Freie Träger									
Tageseinrichtungen mit Kindern im Alter von ... bis unter ... Jahren									
0 - 3.....	10	4	4	1	1	—	—	—	—
2 - 8 (ohne Schulkinder).....	63	—	10	12	20	12	6	2	1
5 - 14 (nur Schulkinder).....	167	2	4	3	29	15	22	18	74
mit Kindern aller Altersgruppen.....	753	2	14	21	171	142	132	89	182
davon Tageseinrichtungen mit									
alterseinheitlichen Gruppen.....	386	—	3	8	99	80	73	42	81
altersgemischten Gruppen.....	172	2	8	10	40	24	31	22	35
alterseinheitlichen und altersgemischten Gruppen.....	195	—	3	3	32	38	28	25	66
Tageseinrichtungen zusammen.....	993	8	32	37	221	169	160	109	257
und zwar									
Tageseinrichtungen mit integrativer Betreuung.....	244	—	5	5	33	34	34	34	99
Tageseinrichtungen für behinderte Kinder.....	1	1	—	—	—	—	—	—	—
Tageseinrichtungen für Kinder von Betriebsangehörigen.....	16	—	2	—	6	1	2	2	3
Tageseinrichtungen von Elterninitiativen.....	58	—	5	4	23	16	6	2	2

2.3 Tageseinrichtungen für Kinder am 01.03.2023 nach Trägergruppen, Art der Tageseinrichtung sowie Anzahl der Gruppen

Art der Tageseinrichtung — Trägergruppe	Insge- samt	Anzahl der Gruppen							Anzahl der Gruppen insgesamt¹
		1	2	3	4	5	6 und mehr	ohne Gruppen- struktur	
Insgesamt									
Tageseinrichtungen mit Kindern im Alter von ... bis unter ... Jahren									
0 - 3.....	10	7	1	—	—	—	—	2	9
2 - 8 (ohne Schulkinder).....	92	15	16	18	7	7	5	24	201
5 - 14 (nur Schulkinder).....	408	90	2	7	30	18	118	143	1 524
mit Kindern aller Altersgruppen.....	1 525	118	147	195	183	175	458	249	6 592
darunter									
0 - 8 (ohne Schulkinder).....	301	96	2	3	—	—	1	199	121
2 - 14.....	18	6	1	—	—	—	—	11	8
Insgesamt	2 035	230	166	220	220	200	581	418	8 326
Öffentliche Träger									
Tageseinrichtungen mit Kindern im Alter von ... bis unter ... Jahren									
0 - 3.....	—	—	—	—	—	—	—	—	—
2 - 8 (ohne Schulkinder).....	29	1	4	7	2	1	4	10	71
5 - 14 (nur Schulkinder).....	241	41	1	4	20	10	83	82	1 076
mit Kindern aller Altersgruppen.....	772	68	79	92	85	83	233	132	3 396
darunter									
0 - 8 (ohne Schulkinder).....	156	51	1	—	—	—	—	104	53
2 - 14.....	8	4	1	—	—	—	—	3	6
Zusammen	1 042	110	84	103	107	94	320	224	4 543
Freie Träger									
Tageseinrichtungen mit Kindern im Alter von ... bis unter ... Jahren									
0 - 3.....	10	7	1	—	—	—	—	2	9
2 - 8 (ohne Schulkinder).....	63	14	12	11	5	6	1	14	130
5 - 14 (nur Schulkinder).....	167	49	1	3	10	8	35	61	448
mit Kindern aller Altersgruppen.....	753	50	68	103	98	92	225	117	3 196
darunter									
0 - 8 (ohne Schulkinder).....	145	45	1	3	—	—	1	95	68
2 - 14.....	10	2	—	—	—	—	—	8	2
Zusammen	993	120	82	117	113	106	261	194	3 783

¹ In Einrichtungen mit fester Gruppenstruktur.

2.4 Tageseinrichtungen für Kinder am 01.03.2023 nach Art, Trägergruppen und Öffnungszeiten¹

Art der Tageseinrichtung — Trägergruppe	Insgesamt	Tageseinrichtungen						
		mit einem Beginn der Öffnungszeit von...bis...Uhr			mit einem Ende der Öffnungszeit von...bis...Uhr			Öffnungs- zeit beginnt später als 7.30 Uhr und endet vor 16.30 Uhr
		vor 7.00	7.00 bis 7.30	später als 7.30	vor 16.30	16.30 bis 18.00	später als 18.00	
Insgesamt								
Tageseinrichtungen mit Kindern im Alter von ... bis unter ... Jahren								
0 - 3.....	10	2	2	6	7	3	—	6
2 - 8 (ohne Schulkinder).....	92	45	36	11	22	67	3	11
5 - 14 (nur Schulkinder).....	408	311	44	53	26	379	3	21
mit Kindern aller Altersgruppen.....	1 525	1 376	134	15	43	1 447	35	10
davon								
Tageseinrichtungen mit alterseinheitlichen Gruppen.....	756	695	59	2	10	730	16	1
Tageseinrichtungen mit altersgemischten Gruppen.....	375	332	33	10	24	340	11	7
Tageseinrichtungen mit alterseinheitlichen und altersgemischten Gruppen.....	394	349	42	3	9	377	8	2
Tageseinrichtungen insgesamt.....	2 035	1 734	216	85	98	1 896	41	48
und zwar								
Tageseinrichtungen mit integrativer Betreuung.....	453	385	55	13	18	423	12	7
Tageseinrichtungen für behinderte Kinder.....	3	1	1	1	1	2	—	1
Tageseinrichtungen für Kinder von Betriebsangehörigen...	16	11	3	2	2	14	—	—
Tageseinrichtungen von Elterninitiativen.....	58	32	20	6	13	44	1	5
Öffentliche Träger								
Tageseinrichtungen mit Kindern im Alter von ... bis unter ... Jahren								
0 - 3.....	—	—	—	—	—	—	—	—
2 - 8 (ohne Schulkinder).....	29	25	4	—	2	27	—	—
5 - 14 (nur Schulkinder).....	241	222	4	15	6	233	2	6
mit Kindern aller Altersgruppen.....	772	753	15	4	15	746	11	3
davon								
Tageseinrichtungen mit alterseinheitlichen Gruppen.....	370	362	7	1	3	364	3	—
Tageseinrichtungen mit altersgemischten Gruppen.....	203	197	4	2	9	188	6	2
Tageseinrichtungen mit alterseinheitlichen und altersgemischten Gruppen.....	199	194	4	1	3	194	2	1
Tageseinrichtungen zusammen.....	1 042	1 000	23	19	23	1 006	13	9
und zwar								
Tageseinrichtungen mit integrativer Betreuung.....	209	202	4	3	—	205	4	—
Tageseinrichtungen für behinderte Kinder.....	2	1	—	1	1	1	—	1
Tageseinrichtungen für Kinder von Betriebsangehörigen...	—	—	—	—	—	—	—	—
Tageseinrichtungen von Elterninitiativen.....	—	—	—	—	—	—	—	—
Freie Träger								
Tageseinrichtungen mit Kindern im Alter von ... bis unter ... Jahren								
0 - 3.....	10	2	2	6	7	3	—	6
2 - 8 (ohne Schulkinder).....	63	20	32	11	20	40	3	11
5 - 14 (nur Schulkinder).....	167	89	40	38	20	146	1	15
mit Kindern aller Altersgruppen.....	753	623	119	11	28	701	24	7
davon								
Tageseinrichtungen mit alterseinheitlichen Gruppen.....	386	333	52	1	7	366	13	1
Tageseinrichtungen mit altersgemischten Gruppen.....	172	135	29	8	15	152	5	5
Tageseinrichtungen mit alterseinheitlichen und altersgemischten Gruppen.....	195	155	38	2	6	183	6	1
Tageseinrichtungen zusammen.....	993	734	193	66	75	890	28	39
und zwar								
Tageseinrichtungen mit integrativer Betreuung.....	244	183	51	10	18	218	8	7
Tageseinrichtungen für behinderte Kinder.....	1	—	1	—	—	1	—	—
Tageseinrichtungen für Kinder von Betriebsangehörigen...	16	11	3	2	2	14	—	—
Tageseinrichtungen von Elterninitiativen.....	58	32	20	6	13	44	1	5

¹ Bei Einrichtungen, die an verschiedenen Wochentagen unterschiedliche Öffnungsdauern aufweisen, wurde die Öffnungsdauer erfasst, die für die meisten Wochentage zutrifft.

2.5 Tageseinrichtungen für Kinder am 01.03.2023 nach Art, Trägergruppen und Öffnungsdauer¹

Art der Tageseinrichtung — Trägergruppe	Insgesamt	Tageseinrichtungen, die nicht über Mittag schließen						durchschnittliche Öffnungs- dauer in Stunden
		davon mit einer täglichen Öffnungsdauer von ... bis unter ... Stunden						
		unter 5	5 - 7	7 - 9	9 - 12	12 - 16	16 und mehr	
Insgesamt								
Tageseinrichtungen mit Kindern im Alter von ... bis unter ... Jahren								
0 - 3.....	10	—	6	1	3	—	—	7,7
2 - 8 (ohne Schulkinder).....	92	—	3	15	65	9	—	10,0
5 - 14 (nur Schulkinder).....	408	21	23	10	307	47	—	10,3
mit Kindern aller Altersgruppen.....	1 525	4	4	9	1 342	165	1	10,9
davon								
Tageseinrichtungen mit alterseinheitlichen Gruppen.....	756	1	—	2	679	74	—	10,9
Tageseinrichtungen mit altersgemischten Gruppen.....	375	3	3	6	325	38	—	10,8
Tageseinrichtungen mit alterseinheitlichen und altersgemischten Gruppen.....	394	—	1	1	338	53	1	10,9
Tageseinrichtungen insgesamt.....	2 035	25	36	35	1 717	221	1	10,7
und zwar								
Tageseinrichtungen mit integrativer Betreuung.....	453	6	—	11	374	61	1	10,9
Tageseinrichtungen für behinderte Kinder.....	3	—	1	—	2	—	—	8,7
Tageseinrichtungen für Kinder von Betriebsangehörigen.....	16	—	—	1	14	1	—	10,7
Tageseinrichtungen von Elterninitiativen.....	58	1	1	8	47	1	—	9,9
Öffentliche Träger								
Tageseinrichtungen mit Kindern im Alter von ... bis unter ... Jahren								
0 - 3.....	—	—	—	—	—	—	—	—
2 - 8 (ohne Schulkinder).....	29	—	—	1	24	4	—	10,7
5 - 14 (nur Schulkinder).....	241	6	6	3	191	35	—	10,8
mit Kindern aller Altersgruppen.....	772	1	2	1	683	85	—	11,0
davon								
Tageseinrichtungen mit alterseinheitlichen Gruppen.....	370	1	—	—	336	33	—	11,0
Tageseinrichtungen mit altersgemischten Gruppen.....	203	—	1	1	180	21	—	11,0
Tageseinrichtungen mit alterseinheitlichen und altersgemischten Gruppen.....	199	—	1	—	167	31	—	11,0
Tageseinrichtungen zusammen.....	1 042	7	8	5	898	124	—	10,9
und zwar								
Tageseinrichtungen mit integrativer Betreuung.....	209	2	—	—	174	33	—	11,1
Tageseinrichtungen für behinderte Kinder.....	2	—	1	—	1	—	—	8,0
Tageseinrichtungen für Kinder von Betriebsangehörigen.....	—	—	—	—	—	—	—	—
Tageseinrichtungen von Elterninitiativen.....	—	—	—	—	—	—	—	—
Freie Träger								
Tageseinrichtungen mit Kindern im Alter von ... bis unter ... Jahren								
0 - 3.....	10	—	6	1	3	—	—	7,7
2 - 8 (ohne Schulkinder).....	63	—	3	14	41	5	—	9,7
5 - 14 (nur Schulkinder).....	167	15	17	7	116	12	—	9,5
mit Kindern aller Altersgruppen.....	753	3	2	8	659	80	1	10,8
davon								
Tageseinrichtungen mit alterseinheitlichen Gruppen.....	386	—	—	2	343	41	—	10,9
Tageseinrichtungen mit altersgemischten Gruppen.....	172	3	2	5	145	17	—	10,5
Tageseinrichtungen mit alterseinheitlichen und altersgemischten Gruppen.....	195	—	—	1	171	22	1	10,8
Tageseinrichtungen zusammen.....	993	18	28	30	819	97	1	10,5
und zwar								
Tageseinrichtungen mit integrativer Betreuung.....	244	4	—	11	200	28	1	10,7
Tageseinrichtungen für behinderte Kinder.....	1	—	—	—	1	—	—	10,0
Tageseinrichtungen für Kinder von Betriebsangehörigen.....	16	—	—	1	14	1	—	10,7
Tageseinrichtungen von Elterninitiativen.....	58	1	1	8	47	1	—	9,9

¹ Bei Einrichtungen, die an verschiedenen Wochentagen unterschiedliche Öffnungsdauern aufweisen, wurde die Öffnungsdauer erfasst, die für die meisten Wochentage zutrifft.

2.6 Kinder in Tageseinrichtungen am 01.03.2023 nach Art der Tageseinrichtung, Trägergruppen und Öffnungsdauer¹

Art der Tageseinrichtung — Trägergruppe	Insgesamt	Kinder in Tageseinrichtungen, die nicht über Mittag schließen					
		davon in einer Einrichtung mit einer täglichen Öffnungsdauer von ... bis unter ... Stunden					
		unter 5	5 - 7	7 - 9	9 - 12	12 - 16	16 und mehr
Insgesamt							
Tageseinrichtungen mit Kindern im Alter von ... bis unter ... Jahren							
0 - 3.....	113	—	46	29	38	—	—
2 - 8 (ohne Schulkinder).....	3 962	—	44	479	2 965	474	—
5 - 14 (nur Schulkinder).....	61 792	1 112	1 567	500	48 018	10 595	—
mit Kindern aller Altersgruppen.....	132 012	281	116	413	107 092	23 922	188
davon							
Tageseinrichtungen mit alterseinheitlichen Gruppen.....	62 409	95	—	114	52 863	9 337	—
Tageseinrichtungen mit altersgemischten Gruppen.....	28 309	186	37	209	23 028	4 849	—
Tageseinrichtungen mit alterseinheitlichen und altersgemischten Gruppen.....	41 294	—	79	90	31 201	9 736	188
Tageseinrichtungen insgesamt.....	197 879	1 393	1 773	1 421	158 113	34 991	188
und zwar							
Tageseinrichtungen mit integrativer Betreuung.....	56 445	341	—	418	44 126	11 372	188
Tageseinrichtungen für behinderte Kinder.....	101	—	19	—	82	—	—
Tageseinrichtungen für Kinder von Betriebsangehörigen.....	1 084	—	—	38	926	120	—
Tageseinrichtungen von Elterninitiativen.....	2 923	20	30	229	2 596	48	—
Öffentliche Träger							
Tageseinrichtungen mit Kindern im Alter von ... bis unter ... Jahren							
0 - 3.....	—	—	—	—	—	—	—
2 - 8 (ohne Schulkinder).....	1 488	—	—	37	1 216	235	—
5 - 14 (nur Schulkinder).....	42 046	479	394	199	32 534	8 440	—
mit Kindern aller Altersgruppen.....	68 147	95	90	12	54 112	13 838	—
davon							
Tageseinrichtungen mit alterseinheitlichen Gruppen.....	30 973	95	—	—	26 556	4 322	—
Tageseinrichtungen mit altersgemischten Gruppen.....	15 169	—	11	12	12 262	2 884	—
Tageseinrichtungen mit alterseinheitlichen und altersgemischten Gruppen.....	22 005	—	79	—	15 294	6 632	—
Tageseinrichtungen zusammen.....	111 681	574	484	248	87 862	22 513	—
und zwar							
Tageseinrichtungen mit integrativer Betreuung.....	29 958	248	—	—	22 302	7 408	—
Tageseinrichtungen für behinderte Kinder.....	88	—	19	—	69	—	—
Tageseinrichtungen für Kinder von Betriebsangehörigen.....	—	—	—	—	—	—	—
Tageseinrichtungen von Elterninitiativen.....	—	—	—	—	—	—	—
Freie Träger							
Tageseinrichtungen mit Kindern im Alter von ... bis unter ... Jahren							
0 - 3.....	113	—	46	29	38	—	—
2 - 8 (ohne Schulkinder).....	2 474	—	44	442	1 749	239	—
5 - 14 (nur Schulkinder).....	19 746	633	1 173	301	15 484	2 155	—
mit Kindern aller Altersgruppen.....	63 865	186	26	401	52 980	10 084	188
davon							
Tageseinrichtungen mit alterseinheitlichen Gruppen.....	31 436	—	—	114	26 307	5 015	—
Tageseinrichtungen mit altersgemischten Gruppen.....	13 140	186	26	197	10 766	1 965	—
Tageseinrichtungen mit alterseinheitlichen und altersgemischten Gruppen.....	19 289	—	—	90	15 907	3 104	188
Tageseinrichtungen zusammen.....	86 198	819	1 289	1 173	70 251	12 478	188
und zwar							
Tageseinrichtungen mit integrativer Betreuung.....	26 487	93	—	418	21 824	3 964	188
Tageseinrichtungen für behinderte Kinder.....	13	—	—	—	13	—	—
Tageseinrichtungen für Kinder von Betriebsangehörigen.....	1 084	—	—	38	926	120	—
Tageseinrichtungen von Elterninitiativen.....	2 923	20	30	229	2 596	48	—

¹ Bei Einrichtungen, die an verschiedenen Wochentagen unterschiedliche Öffnungsdauern aufweisen, wurde die Öffnungsdauer erfasst, die für die meisten Wochentage zutrifft.

2.7 Tageseinrichtungen für Kinder am 01.03.2023 nach Art, Trägergruppen und Anzahl der Schließtage an regulären Öffnungstagen in den zurückliegenden 12 Monaten

Art der Tageseinrichtung — Trägergruppe	Insge- samt	Davon mit ... Schließtagen					
		0	1 - 4	5 - 9	10 - 14	15 - 19	20 - 24

Insgesamt							
Tageseinrichtungen mit Kindern im Alter							
von ... bis unter ... Jahren							
0 - 3.....	10	1	1	3	1	1	3
2 - 8 (ohne Schulkinder).....	92	5	2	13	8	14	32
5 - 14 (nur Schulkinder).....	408	51	32	110	52	72	62
mit Kindern aller Altersgruppen.....	1 525	151	112	383	188	286	321
davon							
Tageseinrichtungen mit alterseinheitlichen Gruppen.....	756	58	50	215	97	137	157
Tageseinrichtungen mit altersgemischten Gruppen.....	375	69	30	72	34	72	77
Tageseinrichtungen mit alterseinheitlichen und altersgemischten Gruppen.....	394	24	32	96	57	77	87
Tageseinrichtungen insgesamt.....	2 035	208	147	509	249	373	418
und zwar							
Tageseinrichtungen mit integrativer Betreuung.....	453	41	34	125	70	63	89
Tageseinrichtungen für behinderte Kinder.....	3	1	—	1	—	1	—
Tageseinrichtungen für Kinder von Betriebsangehörigen.....	16	3	3	5	2	—	3
Tageseinrichtungen von Elterninitiativen.....	58	5	4	13	6	10	13

Öffentliche Träger							
Tageseinrichtungen mit Kindern im Alter							
von ... bis unter ... Jahren							
0 - 3.....	—	—	—	—	—	—	—
2 - 8 (ohne Schulkinder).....	29	1	—	7	3	10	7
5 - 14 (nur Schulkinder).....	241	28	19	70	29	47	42
mit Kindern aller Altersgruppen.....	772	73	58	192	108	177	141
davon							
Tageseinrichtungen mit alterseinheitlichen Gruppen.....	370	31	26	102	51	81	66
Tageseinrichtungen mit altersgemischten Gruppen.....	203	31	11	40	23	51	40
Tageseinrichtungen mit alterseinheitlichen und altersgemischten Gruppen.....	199	11	21	50	34	45	35
Tageseinrichtungen zusammen.....	1 042	102	77	269	140	234	190
und zwar							
Tageseinrichtungen mit integrativer Betreuung.....	209	14	19	56	41	39	39
Tageseinrichtungen für behinderte Kinder.....	2	1	—	1	—	—	—
Tageseinrichtungen für Kinder von Betriebsangehörigen.....	—	—	—	—	—	—	—
Tageseinrichtungen von Elterninitiativen.....	—	—	—	—	—	—	—

Freie Träger							
Tageseinrichtungen mit Kindern im Alter							
von ... bis unter ... Jahren							
0 - 3.....	10	1	1	3	1	1	3
2 - 8 (ohne Schulkinder).....	63	4	2	6	5	4	25
5 - 14 (nur Schulkinder).....	167	23	13	40	23	25	20
mit Kindern aller Altersgruppen.....	753	78	54	191	80	109	180
davon							
Tageseinrichtungen mit alterseinheitlichen Gruppen.....	386	27	24	113	46	56	91
Tageseinrichtungen mit altersgemischten Gruppen.....	172	38	19	32	11	21	37
Tageseinrichtungen mit alterseinheitlichen und altersgemischten Gruppen.....	195	13	11	46	23	32	52
Tageseinrichtungen zusammen.....	993	106	70	240	109	139	228
und zwar							
Tageseinrichtungen mit integrativer Betreuung.....	244	27	15	69	29	24	50
Tageseinrichtungen für behinderte Kinder.....	1	—	—	—	—	1	—
Tageseinrichtungen für Kinder von Betriebsangehörigen.....	16	3	3	5	2	—	3
Tageseinrichtungen von Elterninitiativen.....	58	5	4	13	6	10	13

Davon mit ... Schließtagen						Art der Tageseinrichtung — Trägergruppe
25 - 29	30 - 39	40 - 49	50 - 59	60 und mehr	durchschnitt- liche Anzahl der Schließstage	
Insgesamt						Tageseinrichtungen mit Kindern im Alter von ... bis unter ... Jahren
—	—	—	—	—	11,3	0 - 3
12	6	—	—	—	17,5	2 - 8 (ohne Schulkinder)
9	11	4	3	2	12,2	5 - 14 (nur Schulkinder)
60	23	1	—	—	12,5	mit Kindern aller Altersgruppen
						davon
32	10	—	—	—	12,5	Tageseinrichtungen mit alterseinheitlichen Gruppen
12	8	1	—	—	11,8	Tageseinrichtungen mit altersgemischten Gruppen
						Tageseinrichtungen mit alterseinheitlichen und altersgemischten Gruppen
16	5	—	—	—	13,1	
81	40	5	3	2	12,7	Tageseinrichtungen insgesamt
						und zwar
16	11	2	1	1	12,6	Tageseinrichtungen mit integrativer Betreuung
—	—	—	—	—	6,7	Tageseinrichtungen für behinderte Kinder
—	—	—	—	—	8,0	Tageseinrichtungen für Kinder von Betriebsangehörigen
3	4	—	—	—	13,8	Tageseinrichtungen von Elterninitiativen
Öffentliche Träger						Tageseinrichtungen mit Kindern im Alter von ... bis unter ... Jahren
—	—	—	—	—	—	0 - 3
1	—	—	—	—	14,6	2 - 8 (ohne Schulkinder)
1	4	—	—	1	11,3	5 - 14 (nur Schulkinder)
16	7	—	—	—	12,1	mit Kindern aller Altersgruppen
						davon
10	3	—	—	—	12,1	Tageseinrichtungen mit alterseinheitlichen Gruppen
3	4	—	—	—	12,2	Tageseinrichtungen mit altersgemischten Gruppen
						Tageseinrichtungen mit alterseinheitlichen und altersgemischten Gruppen
3	—	—	—	—	12,1	
18	11	—	—	1	12,0	Tageseinrichtungen zusammen
						und zwar
—	1	—	—	—	11,5	Tageseinrichtungen mit integrativer Betreuung
—	—	—	—	—	2,5	Tageseinrichtungen für behinderte Kinder
—	—	—	—	—	—	Tageseinrichtungen für Kinder von Betriebsangehörigen
—	—	—	—	—	—	Tageseinrichtungen von Elterninitiativen
Freie Träger						Tageseinrichtungen mit Kindern im Alter von ... bis unter ... Jahren
—	—	—	—	—	11,3	0 - 3
11	6	—	—	—	18,9	2 - 8 (ohne Schulkinder)
8	7	4	3	1	13,6	5 - 14 (nur Schulkinder)
44	16	1	—	—	12,9	mit Kindern aller Altersgruppen
						davon
22	7	—	—	—	12,9	Tageseinrichtungen mit alterseinheitlichen Gruppen
9	4	1	—	—	11,4	Tageseinrichtungen mit altersgemischten Gruppen
						Tageseinrichtungen mit alterseinheitlichen und altersgemischten Gruppen
13	5	—	—	—	14,1	
63	29	5	3	1	13,4	Tageseinrichtungen zusammen
						und zwar
16	10	2	1	1	13,5	Tageseinrichtungen mit integrativer Betreuung
—	—	—	—	—	15,0	Tageseinrichtungen für behinderte Kinder
—	—	—	—	—	8,0	Tageseinrichtungen für Kinder von Betriebsangehörigen
3	4	—	—	—	13,8	Tageseinrichtungen von Elterninitiativen

2.8 Tageseinrichtungen für Kinder, tätige Personen, genehmigte Plätze am 01.03.2023 nach Rechtsform und Art des Trägers

Rechtsform des Trägers	Ins- gesamt	Öffentliche Träger				Freie Träger	
		zu- sammen	davon			zu- sammen	Arbeiter- wohl- fahrt
			örtliche Träger	Land	Gemeinden ohne Jugend- amt		
Tageseinrichtungen							
Gebietskörperschaft oder Behörde¹.....	1 008	1 008	8	–	1 000	–	–
Körperschaft des öffentlichen Rechts.....	93	–	–	–	–	93	–
Kommunalunternehmen.....	33	33	10	–	23	–	–
Anstalt des öffentlichen Rechts.....	1	1	–	1	–	–	–
Natürliche Person.....	35	–	–	–	–	35	–
Verein.....	448	–	–	–	–	448	50
Genossenschaft.....	1	–	–	–	–	1	–
Stiftung des Privatrechts.....	49	–	–	–	–	49	9
Personengesellschaft.....	9	–	–	–	–	9	–
GmbH.....	344	–	–	–	–	344	37
Andere Kapitalgesellschaft.....	14	–	–	–	–	14	–
Insgesamt	2 035	1 042	18	1	1 023	993	96
Tätige Personen							
Gebietskörperschaft oder Behörde¹.....	14 613	14 613	41	–	14 572	–	–
Körperschaft des öffentlichen Rechts.....	997	–	–	–	–	997	–
Kommunalunternehmen.....	492	492	133	–	359	–	–
Anstalt des öffentlichen Rechts.....	23	23	–	23	–	–	–
Natürliche Person.....	283	–	–	–	–	283	–
Verein.....	6 085	–	–	–	–	6 085	899
Genossenschaft.....	19	–	–	–	–	19	–
Stiftung des Privatrechts.....	766	–	–	–	–	766	109
Personengesellschaft.....	75	–	–	–	–	75	–
GmbH.....	5 235	–	–	–	–	5 235	677
Andere Kapitalgesellschaft.....	263	–	–	–	–	263	–
Insgesamt	28 851	15 128	174	23	14 931	13 723	1 685
Genehmigte Plätze							
Gebietskörperschaft oder Behörde¹.....	121 921	121 921	289	–	121 632	–	–
Körperschaft des öffentlichen Rechts.....	6 283	–	–	–	–	6 283	–
Kommunalunternehmen.....	4 580	4 580	1 564	–	3 016	–	–
Anstalt des öffentlichen Rechts.....	125	125	–	125	–	–	–
Natürliche Person.....	1 337	–	–	–	–	1 337	–
Verein.....	40 646	–	–	–	–	40 646	6 629
Genossenschaft.....	100	–	–	–	–	100	–
Stiftung des Privatrechts.....	7 267	–	–	–	–	7 267	1 191
Personengesellschaft.....	318	–	–	–	–	318	–
GmbH.....	39 632	–	–	–	–	39 632	5 063
Andere Kapitalgesellschaft.....	1 895	–	–	–	–	1 895	–
Insgesamt	224 104	126 626	1 853	125	124 648	97 478	12 883

¹ Gebietskörperschaft (einschließlich Zusammenschlüsse, Land, Bund) oder Behörde.

Freie Träger								Rechtsform des Trägers
privat-gemeinnützig					privat- nichtgemeinnützig			
Deutscher Paritätischer Wohlfahrtsverband	Deutsches Rotes Kreuz	Diakon. Werk/ sonstige der EKD angeschl. Träger	Caritas- verband/ sonstige katho- lische Träger	andere juris- tische Personen oder Vereini- gungen	Unter- nehmens-/ Betriebs- teil	selbst- ständig privat- gewerb- lich	natür- liche oder andere juris- tische Person	
Tageseinrichtungen								
—	—	—	—	—	—	—	—	Gebietskörperschaft oder Behörde¹
—	—	81	12	—	—	—	—	Körperschaft des öffentlichen Rechts
—	—	—	—	—	—	—	—	Kommunalunternehmen
—	—	—	—	—	—	—	—	Anstalt des öffentlichen Rechts
—	—	—	—	—	—	35	—	Natürliche Person
96	62	50	9	181	—	—	—	Verein
—	—	—	—	1	—	—	—	Genossenschaft
21	—	19	—	—	—	—	—	Stiftung des Privatrechts
—	—	—	—	—	—	9	—	Personengesellschaft
73	—	33	2	182	11	3	3	GmbH
—	—	14	—	—	—	—	—	Andere Kapitalgesellschaft
190	62	197	23	364	11	47	3	Insgesamt
Tätige Personen								
—	—	—	—	—	—	—	—	Gebietskörperschaft oder Behörde¹
—	—	866	131	—	—	—	—	Körperschaft des öffentlichen Rechts
—	—	—	—	—	—	—	—	Kommunalunternehmen
—	—	—	—	—	—	—	—	Anstalt des öffentlichen Rechts
—	—	—	—	—	—	283	—	Natürliche Person
1 389	942	709	82	2 064	—	—	—	Verein
—	—	—	—	19	—	—	—	Genossenschaft
422	—	235	—	—	—	—	—	Stiftung des Privatrechts
—	—	—	—	—	—	75	—	Personengesellschaft
1 018	—	485	20	2 840	109	42	44	GmbH
—	—	263	—	—	—	—	—	Andere Kapitalgesellschaft
2 829	942	2 558	233	4 923	109	400	44	Insgesamt
Genehmigte Plätze								
—	—	—	—	—	—	—	—	Gebietskörperschaft oder Behörde¹
—	—	5 248	1 035	—	—	—	—	Körperschaft des öffentlichen Rechts
—	—	—	—	—	—	—	—	Kommunalunternehmen
—	—	—	—	—	—	—	—	Anstalt des öffentlichen Rechts
—	—	—	—	—	—	1 337	—	Natürliche Person
8 625	6 699	5 441	553	12 699	—	—	—	Verein
—	—	—	—	100	—	—	—	Genossenschaft
4 100	—	1 976	—	—	—	—	—	Stiftung des Privatrechts
—	—	—	—	—	—	318	—	Personengesellschaft
7 376	—	3 405	251	22 328	657	215	337	GmbH
—	—	1 895	—	—	—	—	—	Andere Kapitalgesellschaft
20 101	6 699	17 965	1 839	35 127	657	1 870	337	Insgesamt

2.9 Tätige Personen¹ in Tageseinrichtungen für Kinder am 01.03.2023 nach Arbeitsbereichen und Beschäftigungsumfang

Erster Arbeitsbereich — Beschäftigungsumfang im ersten Arbeitsbereich	Ins- gesamt	Außerdem in einem zweiten Arbeitsbereich mit einem Beschäftigungsumfang von ... Wochenstunden									
		zu- sam- men	Gruppenleitung			Zweit- bzw. Ergänzungskraft			gruppenübergreifend tätig		
			zu- sam- men	10 und mehr	unter 10	zu- sam- men	10 und mehr	unter 10	zu- sam- men	10 und mehr	unter 10
Insgesamt											
38,5 und mehr Wochenstunden.....	4 045	15	2	—	2	—	—	—	3	—	3
32 bis unter 38,5 Wochenstunden.....	11 217	200	4	1	3	8	—	8	35	2	33
21 bis unter 32 Wochenstunden.....	7 485	1 022	64	48	16	57	36	21	212	121	91
10 bis unter 21 Wochenstunden.....	2 120	537	75	72	3	114	91	23	167	151	16
unter 10 Wochenstunden.....	358	8	1	—	1	3	—	3	3	—	3
Insgesamt	25 225	1 782	146	121	25	182	127	55	420	274	146
Gruppenleitung											
38,5 und mehr Wochenstunden.....	1 972	10	—	—	—	—	—	—	2	—	2
32 bis unter 38,5 Wochenstunden.....	6 211	115	—	—	—	2	—	2	21	—	21
21 bis unter 32 Wochenstunden.....	3 491	397	11	7	4	13	9	4	82	30	52
10 bis unter 21 Wochenstunden.....	307	177	34	33	1	41	25	16	36	35	1
unter 10 Wochenstunden.....	22	—	—	—	—	—	—	—	—	—	—
Zusammen	12 003	699	45	40	5	56	34	22	141	65	76
Zweit- bzw. Ergänzungskraft											
38,5 und mehr Wochenstunden.....	455	2	—	—	—	—	—	—	—	—	—
32 bis unter 38,5 Wochenstunden.....	1 443	21	—	—	—	1	—	1	1	—	1
21 bis unter 32 Wochenstunden.....	1 352	113	3	2	1	10	6	4	13	4	9
10 bis unter 21 Wochenstunden.....	731	94	4	4	—	41	38	3	16	10	6
unter 10 Wochenstunden.....	67	4	—	—	—	2	—	2	1	—	1
Zusammen	4 048	234	7	6	1	54	44	10	31	14	17
Gruppenübergreifend tätig											
38,5 und mehr Wochenstunden.....	1 051	—	—	—	—	—	—	—	x	x	x
32 bis unter 38,5 Wochenstunden.....	3 031	37	2	—	2	—	—	—	x	x	x
21 bis unter 32 Wochenstunden.....	2 248	329	22	18	4	8	4	4	x	x	x
10 bis unter 21 Wochenstunden.....	772	94	8	8	—	11	10	1	x	x	x
unter 10 Wochenstunden.....	155	—	—	—	—	—	—	—	x	x	x
Zusammen	7 257	460	32	26	6	19	14	5	x	x	x
Förderung von Kindern nach SGB VIII/SGB IX											
38,5 und mehr Wochenstunden.....	43	—	—	—	—	—	—	—	—	—	—
32 bis unter 38,5 Wochenstunden.....	164	6	—	—	—	4	—	4	—	—	—
21 bis unter 32 Wochenstunden.....	123	23	6	3	3	12	3	9	1	—	1
10 bis unter 21 Wochenstunden.....	46	18	2	2	—	9	9	—	6	6	—
unter 10 Wochenstunden.....	28	—	—	—	—	—	—	—	—	—	—
Zusammen	404	47	8	5	3	25	12	13	7	6	1
Leitung											
38,5 und mehr Wochenstunden.....	498	3	2	—	2	—	—	—	1	—	1
32 bis unter 38,5 Wochenstunden.....	349	20	2	1	1	1	—	1	13	2	11
21 bis unter 32 Wochenstunden.....	232	156	22	18	4	14	14	—	114	86	28
10 bis unter 21 Wochenstunden.....	180	140	23	21	2	11	9	2	101	94	7
unter 10 Wochenstunden.....	23	4	1	—	1	1	—	1	2	—	2
Zusammen	1 282	323	50	40	10	27	23	4	231	182	49
Verwaltung											
38,5 und mehr Wochenstunden.....	26	—	—	—	—	—	—	—	—	—	—
32 bis unter 38,5 Wochenstunden.....	19	1	—	—	—	—	—	—	—	—	—
21 bis unter 32 Wochenstunden.....	39	4	—	—	—	—	—	—	2	1	1
10 bis unter 21 Wochenstunden.....	84	14	4	4	—	1	—	1	8	6	2
unter 10 Wochenstunden.....	63	—	—	—	—	—	—	—	—	—	—
Zusammen	231	19	4	4	—	1	—	1	10	7	3

¹ Ohne hauswirtschaftlichen und technischen Bereich.

² Eingliederungshilfe für Kinder mit körperlicher, geistiger oder drohender bzw. seelischer Behinderung nach SGB VIII / SGB IX in der Tageseinrichtung.

Außerdem in einem zweiten Arbeitsbereich mit einem Beschäftigungsumfang von ... Wochenstunden									Erster Arbeitsbereich — Beschäftigungsumfang im ersten Arbeitsbereich
Förderung von Kindern mit (drohender) Behinderung ²			Leitung			Verwaltung			
zu- sam- men	10 und mehr	unter 10	zu- sam- men	10 und mehr	unter 10	zu- sam- men	10 und mehr	unter 10	
Insgesamt									
—	—	—	7	1	6	3	—	3	38,5 und mehr Wochenstunden
17	—	17	108	4	104	28	1	27	32 bis unter 38,5 Wochenstunden
65	37	28	591	391	200	33	17	16	21 bis unter 32 Wochenstunden
33	28	5	141	123	18	7	6	1	10 bis unter 21 Wochenstunden
—	—	—	1	—	1	—	—	—	unter 10 Wochenstunden
115	65	50	848	519	329	71	24	47	Insgesamt
Gruppenleitung									
—	—	—	5	1	4	3	—	3	38,5 und mehr Wochenstunden
11	—	11	65	1	64	16	—	16	32 bis unter 38,5 Wochenstunden
39	21	18	236	131	105	16	5	11	21 bis unter 32 Wochenstunden
13	9	4	51	43	8	2	2	—	10 bis unter 21 Wochenstunden
—	—	—	—	—	—	—	—	—	unter 10 Wochenstunden
63	30	33	357	176	181	37	7	30	Zusammen
Zweit- bzw. Ergänzungskraft									
—	—	—	2	—	2	—	—	—	38,5 und mehr Wochenstunden
5	—	5	10	—	10	4	—	4	32 bis unter 38,5 Wochenstunden
14	9	5	68	49	19	5	2	3	21 bis unter 32 Wochenstunden
11	10	1	21	17	4	1	—	1	10 bis unter 21 Wochenstunden
—	—	—	1	—	1	—	—	—	unter 10 Wochenstunden
30	19	11	102	66	36	10	2	8	Zusammen
Gruppenübergreifend tätig									
—	—	—	—	—	—	—	—	—	38,5 und mehr Wochenstunden
1	—	1	31	3	28	3	—	3	32 bis unter 38,5 Wochenstunden
11	6	5	282	206	76	6	5	1	21 bis unter 32 Wochenstunden
7	7	—	67	61	6	1	1	—	10 bis unter 21 Wochenstunden
—	—	—	—	—	—	—	—	—	unter 10 Wochenstunden
19	13	6	380	270	110	10	6	4	Zusammen
Förderung von Kindern nach SGB VIII/SGb IX									
x	x	x	—	—	—	—	—	—	38,5 und mehr Wochenstunden
x	x	x	1	—	1	1	—	1	32 bis unter 38,5 Wochenstunden
x	x	x	3	3	—	1	1	—	21 bis unter 32 Wochenstunden
x	x	x	1	1	—	—	—	—	10 bis unter 21 Wochenstunden
x	x	x	—	—	—	—	—	—	unter 10 Wochenstunden
x	x	x	5	4	1	2	1	1	Zusammen
Leitung									
—	—	—	x	x	x	—	—	—	38,5 und mehr Wochenstunden
—	—	—	x	x	x	4	1	3	32 bis unter 38,5 Wochenstunden
1	1	—	x	x	x	5	4	1	21 bis unter 32 Wochenstunden
2	2	—	x	x	x	3	3	—	10 bis unter 21 Wochenstunden
—	—	—	x	x	x	—	—	—	unter 10 Wochenstunden
3	3	—	x	x	x	12	8	4	Zusammen
Verwaltung									
—	—	—	—	—	—	x	x	x	38,5 und mehr Wochenstunden
—	—	—	1	—	1	x	x	x	32 bis unter 38,5 Wochenstunden
—	—	—	2	2	—	x	x	x	21 bis unter 32 Wochenstunden
—	—	—	1	1	—	x	x	x	10 bis unter 21 Wochenstunden
—	—	—	—	—	—	x	x	x	unter 10 Wochenstunden
—	—	—	4	3	1	x	x	x	Zusammen

2.10 Tätige Personen¹ in Tageseinrichtungen für Kinder am 01.03.2023 nach Arbeitsbereichen und Art der Einrichtung

Art der Tageseinrichtung	Insgesamt	Arbeitsbereich							
		in Gruppen mit Kindern im Alter von ...							
		0 - 3		2 - 8 (ohne Schulkinder)		5 - 14 (nur Schulkinder)		mit Kindern aller Altersgruppen	
		Grup- pen- leitung	Zweit- bzw. Ergän- zungs- kraft	Grup- pen- leitung	Zweit- bzw. Ergän- zungs- kraft	Grup- pen- leitung	Zweit- bzw. Ergän- zungs- kraft	Grup- pen- leitung	Zweit- bzw. Ergän- zungs- kraft
Erster Arbeitsbereich									
Tageseinrichtungen mit Kindern im Alter von ... bis unter ... Jahren									
0 - 3.....	27	16	8	—	—	—	—	—	—
2 - 8 (ohne Schulkinder).....	676	—	—	289	131	—	—	—	—
5 - 14 (nur Schulkinder).....	4 125	—	—	—	—	1 932	374	—	—
mit Kindern aller Altersgruppen.....	20 397	2 029	840	4 822	1 664	703	171	2 212	860
davon									
Tageseinrichtungen mit alterseinheitlichen Gruppen....	9 665	1 614	682	3 164	1 090	442	99	—	—
Tageseinrichtungen mit altersgemischten Gruppen.....	4 416	—	—	—	—	—	—	1 304	445
Tageseinrichtungen mit alterseinheitlichen und altersgemischten Gruppen.....	6 316	415	158	1 658	574	261	72	908	415
Tageseinrichtungen insgesamt.....	25 225	2 045	848	5 111	1 795	2 635	545	2 212	860
und zwar									
Tageseinrichtungen mit integrativer Betreuung.....	7 353	606	246	1 686	596	785	134	538	215
Tageseinrichtungen für behinderte Kinder.....	15	—	—	—	—	12	—	—	—
Tageseinrichtungen für Kinder von Betriebs- angehörigen.....	187	24	2	57	11	1	1	21	5
Tageseinrichtungen von Elterninitiativen.....	485	43	21	120	58	16	27	36	33
Zweiter Arbeitsbereich									
Tageseinrichtungen mit Kindern im Alter von ... bis unter ... Jahren									
0 - 3.....	3	—	—	—	—	—	—	—	—
2 - 8 (ohne Schulkinder).....	71	—	—	3	4	—	—	—	—
5 - 14 (nur Schulkinder).....	303	—	—	—	—	39	12	—	—
mit Kindern aller Altersgruppen.....	1 405	4	32	47	96	25	19	28	19
davon									
Tageseinrichtungen mit alterseinheitlichen Gruppen....	792	4	29	40	71	13	16	—	—
Tageseinrichtungen mit altersgemischten Gruppen.....	225	—	—	—	—	—	—	21	11
Tageseinrichtungen mit alterseinheitlichen und altersgemischten Gruppen.....	388	—	3	7	25	12	3	7	8
Tageseinrichtungen insgesamt.....	1 782	4	32	50	100	64	31	28	19
und zwar									
Tageseinrichtungen mit integrativer Betreuung.....	569	—	14	31	48	18	4	11	12
Tageseinrichtungen für behinderte Kinder.....	5	—	—	—	—	—	—	—	—
Tageseinrichtungen für Kinder von Betriebs- angehörigen.....	21	—	—	—	1	—	—	—	—
Tageseinrichtungen von Elterninitiativen.....	54	—	1	—	1	1	—	1	—

¹ Ohne hauswirtschaftlichen und technischen Bereich.

² Eingliederungshilfe für Kinder mit körperlicher, geistiger oder drohender bzw. seelischer Behinderung nach SGB VIII / SGB IX in der Tageseinrichtung.

Arbeitsbereich						Art der Tageseinrichtung		
bis unter ... Jahren				gruppen- über- greifend tätig	Förderung von Kindern mit (drohender) Behinde- rung²		Lei- tung	Ver- wal- tung
darunter								
0 - 8 (ohne Schulkinder)		2 - 14						
Grup- pen- leitung	Zweit- bzw. Ergän- zungs- kraft	Grup- pen- leitung	Zweit- bzw. Ergän- zungs- kraft					

Erster Arbeitsbereich

								Tageseinrichtungen mit Kindern im Alter von ... bis unter ... Jahren
–	–	–	–	1	–	2	–	0 - 3
–	–	–	–	188	14	37	17	2 - 8 (ohne Schulkinder)
–	–	–	–	1 478	35	266	40	5 - 14 (nur Schulkinder)
1 847	779	83	24	5 590	355	977	174	mit Kindern aller Altersgruppen
								davon
–	–	–	–	1 842	162	473	97	Tageseinrichtungen mit alterseinheitlichen Gruppen
1 012	386	27	4	2 373	28	231	35	Tageseinrichtungen mit altersgemischten Gruppen
								Tageseinrichtungen mit alterseinheitlichen und altersgemischten Gruppen
835	393	56	20	1 375	165	273	42	Tageseinrichtungen insgesamt
1 847	779	83	24	7 257	404	1 282	231	und zwar
399	192	27	3	1 748	403	341	55	Tageseinrichtungen mit integrativer Betreuung
–	–	–	–	–	1	2	–	Tageseinrichtungen für behinderte Kinder
								Tageseinrichtungen für Kinder von Betriebs- angehörigen
21	5	–	–	52	2	8	3	Tageseinrichtungen von Elterninitiativen
29	33	7	–	90	2	14	25	

Zweiter Arbeitsbereich

								Tageseinrichtungen mit Kindern im Alter von ... bis unter ... Jahren
–	–	–	–	–	–	3	–	0 - 3
–	–	–	–	12	1	48	3	2 - 8 (ohne Schulkinder)
–	–	–	–	77	21	142	12	5 - 14 (nur Schulkinder)
20	13	6	2	331	93	655	56	mit Kindern aller Altersgruppen
								davon
–	–	–	–	181	57	361	20	Tageseinrichtungen mit alterseinheitlichen Gruppen
16	7	3	–	32	7	142	12	Tageseinrichtungen mit altersgemischten Gruppen
								Tageseinrichtungen mit alterseinheitlichen und altersgemischten Gruppen
4	6	3	2	118	29	152	24	Tageseinrichtungen insgesamt
20	13	6	2	420	115	848	71	und zwar
4	7	5	1	136	110	169	16	Tageseinrichtungen mit integrativer Betreuung
–	–	–	–	–	5	–	–	Tageseinrichtungen für behinderte Kinder
								Tageseinrichtungen für Kinder von Betriebs- angehörigen
–	–	–	–	10	–	10	–	Tageseinrichtungen von Elterninitiativen
1	–	–	–	4	2	39	5	

2.11 Tätige Personen¹ in Tageseinrichtungen für Kinder am 01.03.2023 im ersten Arbeitsbereich nach Altersgruppen, Arbeitsbereichen und Geschlecht²

Erster Arbeitsbereich — Geschlecht	Insgesamt	Davon im Alter von ... bis unter ... Jahren				
		unter 20	20 - 25	25 - 30	30 - 35	35 - 40
Insgesamt						
Gruppenleitung.....	12 003	4	665	1 155	1 849	2 003
Zweit- bzw. Ergänzungskraft.....	4 048	154	565	437	574	631
Gruppenübergreifend tätig.....	7 257	150	649	687	1 088	1 137
Förderung von Kindern mit (drohender) Behinderung in der Tageseinrichtung³.....	404	3	8	16	43	90
Leitung.....	1 282	—	—	21	113	180
Verwaltung.....	231	—	1	3	12	21
Insgesamt	25 225	311	1 888	2 319	3 679	4 062
Männlich						
Gruppenleitung.....	1 118	2	99	208	213	215
Zweit- bzw. Ergänzungskraft.....	455	34	109	56	59	70
Gruppenübergreifend tätig.....	943	48	152	122	178	150
Förderung von Kindern mit (drohender) Behinderung in der Tageseinrichtung³.....	20	—	2	1	5	2
Leitung.....	122	—	—	7	14	33
Verwaltung.....	33	—	—	—	2	3
Zusammen	2 691	84	362	394	471	473
Weiblich						
Gruppenleitung.....	10 885	2	566	947	1 636	1 788
Zweit- bzw. Ergänzungskraft.....	3 593	120	456	381	515	561
Gruppenübergreifend tätig.....	6 314	102	497	565	910	987
Förderung von Kindern mit (drohender) Behinderung in der Tageseinrichtung³.....	384	3	6	15	38	88
Leitung.....	1 160	—	—	14	99	147
Verwaltung.....	198	—	1	3	10	18
Zusammen	22 534	227	1 526	1 925	3 208	3 589

¹ Ohne hauswirtschaftlichen und technischen Bereich.

² Personen mit der Signierung des Geschlechts "divers" und "ohne Angabe (nach § 22 Abs. 3 PStG)" werden in Geheimhaltungsfällen per Zufallsprinzip dem männlichen oder weiblichen Geschlecht zugeordnet.

³ Eingliederungshilfe für Kinder mit körperlicher, geistiger oder drohender bzw. seelischer Behinderung nach SGB VIII / SGB IX in der Tageseinrichtung.

Davon im Alter von ... bis unter ... Jahren						Erster Arbeitsbereich — Geschlecht
40 - 45	45 - 50	50 - 55	55 - 60	60 - 65	65 und älter	
Insgesamt						
1 437	1 054	1 323	1 520	953	40	Gruppenleitung
451	307	310	355	231	33	Zweit- bzw. Ergänzungskraft
839	569	710	800	545	83	Gruppenübergreifend tätig
						Förderung von Kindern mit (drohender) Behinderung
47	39	55	60	39	4	in der Tageseinrichtung³
156	152	234	261	160	5	Leitung
46	30	43	33	38	4	Verwaltung
2 976	2 151	2 675	3 029	1 966	169	Insgesamt
Männlich						
153	99	73	44	11	1	Gruppenleitung
55	37	20	7	6	2	Zweit- bzw. Ergänzungskraft
110	76	56	34	15	2	Gruppenübergreifend tätig
						Förderung von Kindern mit (drohender) Behinderung
3	4	1	2	—	—	in der Tageseinrichtung³
25	17	14	9	2	1	Leitung
10	3	4	5	5	1	Verwaltung
356	236	168	101	39	7	Zusammen
Weiblich						
1 284	955	1 250	1 476	942	39	Gruppenleitung
396	270	290	348	225	31	Zweit- bzw. Ergänzungskraft
729	493	654	766	530	81	Gruppenübergreifend tätig
						Förderung von Kindern mit (drohender) Behinderung
44	35	54	58	39	4	in der Tageseinrichtung³
131	135	220	252	158	4	Leitung
36	27	39	28	33	3	Verwaltung
2 620	1 915	2 507	2 928	1 927	162	Zusammen

2.12 Tätige Personen¹ in Tageseinrichtungen für Kinder am 01.03.2023 im ersten Arbeitsbereich nach bisheriger Beschäftigungsdauer in der Einrichtung, Arbeitsbereichen und Geschlecht²

Erster Arbeitsbereich — Geschlecht	Insge- samt	Davon in der derzeitigen Einrichtung tätig seit ... bis unter ... Jahren		
		unter 1	1 - 5	5 - 10
Insgesamt				
Gruppenleitung.....	12 003	1 396	3 987	2 925
Zweit- bzw. Ergänzungskraft.....	4 048	1 123	1 608	647
Gruppenübergreifend tätig.....	7 257	1 603	2 582	1 352
Förderung von Kindern mit (drohender) Behinderung in der Tageseinrichtung³.....	404	69	113	71
Leitung.....	1 282	123	277	231
Verwaltung.....	231	20	69	66
Insgesamt	25 225	4 334	8 636	5 292
Männlich				
Gruppenleitung.....	1 118	184	487	303
Zweit- bzw. Ergänzungskraft.....	455	161	205	66
Gruppenübergreifend tätig.....	943	266	391	178
Förderung von Kindern mit (drohender) Behinderung in der Tageseinrichtung³.....	20	6	7	4
Leitung.....	122	28	41	27
Verwaltung.....	33	1	7	15
Zusammen	2 691	646	1 138	593
Weiblich				
Gruppenleitung.....	10 885	1 212	3 500	2 622
Zweit- bzw. Ergänzungskraft.....	3 593	962	1 403	581
Gruppenübergreifend tätig.....	6 314	1 337	2 191	1 174
Förderung von Kindern mit (drohender) Behinderung in der Tageseinrichtung³.....	384	63	106	67
Leitung.....	1 160	95	236	204
Verwaltung.....	198	19	62	51
Zusammen	22 534	3 688	7 498	4 699

¹ Ohne hauswirtschaftlichen und technischen Bereich.

² Personen mit der Signierung des Geschlechts "divers" und "ohne Angabe (nach § 22 Abs. 3 PStG)" werden in Geheimhaltungsfällen per Zufallsprinzip dem männlichen oder weiblichen Geschlecht zugeordnet.

³ Eingliederungshilfe für Kinder mit körperlicher, geistiger oder drohender bzw. seelischer Behinderung nach SGB VIII / SGB IX in der Tageseinrichtung.

Davon in der derzeitigen Einrichtung tätig seit ... bis unter ... Jahren			Durchschnittliche bisherige Beschäftigungsdauer in der Einrichtung in Jahren	Erster Arbeitsbereich — Geschlecht
10 - 15	15 - 20	20 und mehr		
Insgesamt				
1 613	673	1 409	8,9	Gruppenleitung
306	108	256	5,6	Zweit- bzw. Ergänzungskraft
752	328	640	7,2	Gruppenübergreifend tätig
				Förderung von Kindern mit (drohender) Behinderung
62	33	56	9,3	in der Tageseinrichtung ³
232	116	303	13,0	Leitung
31	12	33	9,7	Verwaltung
2 996	1 270	2 697	8,1	Insgesamt
Männlich				
106	27	11	5,1	Gruppenleitung
21	1	1	3,0	Zweit- bzw. Ergänzungskraft
82	15	11	4,3	Gruppenübergreifend tätig
				Förderung von Kindern mit (drohender) Behinderung
2	—	1	4,5	in der Tageseinrichtung ³
16	5	5	6,2	Leitung
8	1	1	8,6	Verwaltung
235	49	30	4,5	Zusammen
Weiblich				
1 507	646	1 398	9,3	Gruppenleitung
285	107	255	6,0	Zweit- bzw. Ergänzungskraft
670	313	629	7,6	Gruppenübergreifend tätig
				Förderung von Kindern mit (drohender) Behinderung
60	33	55	9,6	in der Tageseinrichtung ³
216	111	298	13,8	Leitung
23	11	32	9,9	Verwaltung
2 761	1 221	2 667	8,5	Zusammen

2.13 Tätige Personen¹ in Tageseinrichtungen für Kinder am 01.03.2023 nach Berufsausbildungsabschluss und Arbeitsbereichen

Höchster Berufsausbildungsabschluss	Insge- samt	Davon nach Arbeitsbereich					
		Gruppen- leitung	Zweit- bzw. Ergän- zungs- kraft	gruppen- übergrei- fend tätig	Förderung von Kindern mit (drohender) Behinde- rung ²	Lei- tung	Ver- waltung
Dipl.-Sozialpädagogen/innen, Dipl.-Sozial- arbeiter/innen (Fachhochschule oder vergleichbarer Abschluss).....	271	81	27	88	3	69	3
Dipl.-Pädagogen/innen, Dipl.-Sozialpäda- gogen/innen, Dipl.-Erziehungswissen- schaftler/innen (Universität oder vergleichbarer Abschluss).....	172	56	22	47	3	44	–
Dipl.-Heilpädagogen/innen (Fachhochschule oder vergleichbarer Abschluss).....	71	8	9	22	21	11	–
Staatlich anerkannte Kindheitspädagogen/innen (Master/Bachelor).....	350	118	36	104	5	86	1
Erzieher/innen.....	21 144	11 381	2 757	5 913	61	992	40
Heilpädagogen/innen (Fachschule), Heilerzieher/ innen, Heilerziehungspfleger/innen.....	603	151	60	93	252	44	3
Kinderpfleger/innen.....	53	11	26	14	1	1	–
Familienpfleger/innen, Assistenten/innen im Sozialwesen, soziale und medizinische Helfer- berufe.....	131	12	50	59	6	3	1
Sonstige soziale/sozialpädagogische Kurzausbildung.....	46	8	18	18	–	2	–
Gesundheitsdienstberufe.....	99	30	20	30	15	3	1
Verwaltungs-/Büroberufe.....	138	1	10	15	1	1	110
Sonstiger Berufsausbildungsabschluss.....	617	87	233	176	27	26	68
Praktikanten/innen im Anerkennungsjahr.....	23	–	13	10	–	–	–
Noch in Berufsausbildung.....	1 250	49	659	539	3	–	–
Ohne abgeschlossene Berufsausbildung.....	257	10	108	129	6	–	4
Insgesamt	25 225	12 003	4 048	7 257	404	1 282	231

¹ Ohne hauswirtschaftlichen und technischen Bereich.

² Eingliederungshilfe für Kinder mit körperlicher, geistiger oder drohender bzw. seelischer Behinderung nach SGB VIII / SGB IX in der Tageseinrichtung.

2.14 Tätige Personen¹ in Tageseinrichtungen für Kinder am 01.03.2023 nach Stellung im Beruf, Trägergruppen und Arbeitsbereichen

Stellung im Beruf — Trägergruppe	Insge- samt	Davon nach Arbeitsbereich					
		Gruppen- leitung	Zweit- bzw. Ergän- zungs- kraft	gruppen- übergrei- fend tätig	Förderung von Kindern mit (drohender) Behinde- rung ²	Lei- tung	Ver- waltung
Insgesamt							
Angestellte, Arbeiter/innen, Beamte/innen..... davon	24 437	11 971	3 719	6 860	385	1 275	227
in einem unbefristeten Arbeitsverhältnis.....	22 421	11 462	2 937	6 196	356	1 254	216
in einem befristeten Arbeitsverhältnis.....	2 016	509	782	664	29	21	11
Praktikanten/innen.....	231	—	149	82	—	—	—
Personen im freiwilligen sozialen Jahr/ Bundesfreiwilligendienst.....	127	—	42	84	1	—	—
Sonstige.....	430	32	138	231	18	7	4
Insgesamt	25 225	12 003	4 048	7 257	404	1 282	231
Öffentliche Träger							
Angestellte, Arbeiter/innen, Beamte/innen..... davon	13 113	6 487	1 760	3 951	131	748	36
in einem unbefristeten Arbeitsverhältnis.....	12 290	6 299	1 454	3 635	128	738	36
in einem befristeten Arbeitsverhältnis.....	823	188	306	316	3	10	—
Praktikanten/innen.....	111	—	72	39	—	—	—
Personen im freiwilligen sozialen Jahr/ Bundesfreiwilligendienst.....	25	—	7	18	—	—	—
Sonstige.....	193	1	59	121	11	1	—
Zusammen	13 442	6 488	1 898	4 129	142	749	36
Freie Träger							
Angestellte, Arbeiter/innen, Beamte/innen..... davon	11 324	5 484	1 959	2 909	254	527	191
in einem unbefristeten Arbeitsverhältnis.....	10 131	5 163	1 483	2 561	228	516	180
in einem befristeten Arbeitsverhältnis.....	1 193	321	476	348	26	11	11
Praktikanten/innen.....	120	—	77	43	—	—	—
Personen im freiwilligen sozialen Jahr/ Bundesfreiwilligendienst.....	102	—	35	66	1	—	—
Sonstige.....	237	31	79	110	7	6	4
Zusammen	11 783	5 515	2 150	3 128	262	533	195

¹ Ohne hauswirtschaftlichen und technischen Bereich.

² Eingliederungshilfe für Kinder mit körperlicher, geistiger oder drohender bzw. seelischer Behinderung nach SGB VIII / SGB IX in der Tageseinrichtung.

2.15 Tätige Personen¹ in Tageseinrichtungen für Kinder am 01.03.2023 nach Beschäftigungsumfang sowie höchstem Berufsausbildungsabschluss

Höchster Berufsausbildungsabschluss	Insgesamt	Davon Personen mit einem Beschäftigungsumfang von				
		38,5 und mehr Wochenstunden	32 bis unter 38,5 Wochenstunden	21 bis unter 32 Wochenstunden	10 bis unter 21 Wochenstunden	unter 10 Wochenstunden
Dipl.-Sozialpädagogen/innen, Dipl.-Sozialarbeiter/innen (Fachhochschule oder vergleichbarer Abschluss).....	271	79	90	67	20	15
Dipl.-Pädagogen/innen, Dipl.-Sozialpädagogen/innen, Dipl.-Erziehungswissenschaftler/innen (Universität oder vergleichbarer Abschluss).....	172	54	56	42	13	7
Dipl.-Heilpädagogen/innen (Fachhochschule oder vergleichbarer Abschluss).....	71	16	31	17	6	1
Staatlich anerkannte Kindheitspädagogen/innen (Master/Bachelor).....	350	116	143	82	7	2
Erzieher/innen.....	21 144	4 029	10 881	5 571	489	174
Heilpädagogen/innen (Fachschule), Heilerzieher/innen, Heilerziehungspfleger/innen.....	603	131	287	143	28	14
Kinderpfleger/innen.....	53	4	16	27	4	2
Familienpfleger/innen, Assistenten/innen im Sozialwesen, soziale und medizinische Helferberufe.....	131	13	28	35	51	4
Sonstige soziale/sozialpädagogische Kurzausbildung.....	46	9	11	18	7	1
Gesundheitsdienstberufe.....	99	11	42	25	8	13
Verwaltungs-/Büroberufe.....	138	11	16	26	47	38
Sonstiger Berufsausbildungsabschluss.....	617	89	143	179	140	66
Praktikanten/innen im Anerkennungsjahr.....	23	8	4	5	6	–
Noch in Berufsausbildung.....	1 250	22	42	446	735	5
Ohne abgeschlossene Berufsausbildung.....	257	96	44	58	51	8
Insgesamt	25 225	4 688	11 834	6 741	1 612	350

¹ Ohne hauswirtschaftlichen und technischen Bereich.

2.16 Tätige Personen¹ in Tageseinrichtungen für Kinder am 01.03.2023 nach Berufsausbildungsabschluss und Altersgruppen

Höchster Berufsausbildungsabschluss	Insgesamt	Davon im Alter von ... bis unter ... Jahren						
		unter 20	20 - 25	25 - 30	30 - 40	40 - 50	50 - 60	60 und älter
Dipl.-Sozialpädagogen/innen, Dipl.-Sozialarbeiter/innen (Fachhochschule oder vergleichbarer Abschluss).....	271	–	2	9	76	97	66	21
Dipl.-Pädagogen/innen, Dipl.-Sozialpädagogen/innen, Dipl.-Erziehungswissenschaftler/innen (Universität oder vergleichbarer Abschluss).....	172	–	7	11	38	73	32	11
Dipl.-Heilpädagogen/innen (Fachhochschule oder vergleichbarer Abschluss).....	71	–	1	4	20	16	23	7
Staatlich anerkannte Kindheitspädagogen/innen (Master/Bachelor).....	350	–	29	61	148	56	49	7
Erzieher/innen.....	21 144	1	1 257	2 043	6 642	4 255	5 055	1 891
Heilpädagogen/innen (Fachschule), Heilerzieher/innen, Heilerziehungspfleger/innen..	603	–	11	20	195	148	165	64
Kinderpfleger/innen.....	53	3	1	1	10	13	16	9
Familienpfleger/innen, Assistenten/innen im Sozialwesen, soziale und medizinische Helferberufe.....	131	11	31	15	33	15	17	9
Sonstige soziale/sozialpädagogische Kurzausbildung.....	46	1	3	–	16	13	12	1
Gesundheitsdienstberufe.....	99	–	1	5	28	27	25	13
Verwaltungs- und Büroberufe.....	138	1	2	3	22	52	34	24
Sonstiger Berufsausbildungsabschluss.....	617	6	31	33	150	160	167	70
Praktikanten/innen im Anerkennungsjahr.....	23	11	8	1	3	–	–	–
Noch in Berufsausbildung.....	1 250	173	445	104	328	175	25	–
Ohne abgeschlossene Berufsausbildung.....	257	104	59	9	32	27	18	8
Insgesamt	25 225	311	1 888	2 319	7 741	5 127	5 704	2 135

¹ Ohne hauswirtschaftlichen und technischen Bereich.

2.17 Kinder in Tageseinrichtungen am 01.03.2023 nach Geschlecht¹, Alter und Schulbesuch, Migrationshintergrund und Betreuungszeiten

Geschlecht — Schulbesuch — Alter von ... bis unter ... Jahren — Migrationshintergrund	Insgesamt	Davon mit einer vertraglich vereinbarten Betreuungszeit in Stunden pro Woche					Mit Mittags- verpfle- gung
		bis zu 25	mehr als 25 bis zu 35	36 bis unter 40	40 bis unter 45	45 und mehr	
Insgesamt							
Nichtschulkinder							
0 - 1.....	472	26	219	—	132	95	436
1 - 2.....	13 651	102	4 485	40	5 081	3 943	13 437
2 - 3.....	17 693	111	5 761	47	6 579	5 195	17 530
3 - 4.....	20 731	75	7 179	62	7 450	5 965	20 535
4 - 5.....	22 128	103	7 381	78	7 944	6 622	21 905
5 - 6.....	23 245	118	7 107	63	8 605	7 352	23 012
6 - 7.....	13 773	86	4 365	36	4 777	4 509	13 602
7 und älter.....	535	10	272	1	156	96	525
Schulkinder							
5 - 6.....	14	10	4	—	—	—	10
6 - 7.....	10 091	8 004	1 779	2	220	86	6 539
7 - 8.....	21 770	17 508	3 802	3	353	104	13 759
8 - 9.....	21 534	17 576	3 579	1	300	78	13 157
9 - 10.....	17 840	14 912	2 660	5	211	52	10 559
10 - 11.....	10 291	8 784	1 357	—	116	34	6 055
11 - 12.....	3 016	2 658	309	—	37	12	1 821
12 - 13.....	969	844	113	—	10	2	589
13 - 14.....	126	107	19	—	—	—	68
Insgesamt.....	197 879	71 034	50 391	338	41 971	34 145	163 539
und zwar mit Migrationshintergrund							
ausländische Herkunft							
mindestens eines Elternteils.....	25 260	9 378	10 359	21	3 376	2 126	20 806
in der Familie wird vorrangig							
nicht deutsch gesprochen.....	17 760	6 662	8 075	13	1 913	1 097	14 787
Männlich							
Nichtschulkinder							
0 - 1.....	242	11	104	—	72	55	227
1 - 2.....	6 987	61	2 283	19	2 558	2 066	6 865
2 - 3.....	9 215	61	2 964	26	3 450	2 714	9 119
3 - 4.....	10 579	45	3 676	33	3 796	3 029	10 479
4 - 5.....	11 453	60	3 837	35	4 074	3 447	11 332
5 - 6.....	11 961	62	3 690	25	4 398	3 786	11 824
6 - 7.....	7 495	56	2 353	16	2 619	2 451	7 391
7 und älter.....	332	6	167	1	100	58	326
Schulkinder							
5 - 6.....	8	6	2	—	—	—	6
6 - 7.....	4 730	3 683	895	2	116	34	3 046
7 - 8.....	11 327	9 087	1 975	2	203	60	7 144
8 - 9.....	10 963	8 899	1 861	1	165	37	6 685
9 - 10.....	9 134	7 647	1 342	1	118	26	5 364
10 - 11.....	5 465	4 614	765	—	68	18	3 181
11 - 12.....	1 666	1 464	173	—	23	6	982
12 - 13.....	538	462	72	—	3	1	310
13 - 14.....	73	61	12	—	—	—	41
Zusammen.....	102 168	36 285	26 171	161	21 763	17 788	84 322
und zwar mit Migrationshintergrund							
ausländische Herkunft							
mindestens eines Elternteils.....	13 079	4 813	5 400	10	1 741	1 115	10 743
in der Familie wird vorrangig							
nicht deutsch gesprochen.....	9 306	3 460	4 240	6	1 013	587	7 705

2.17 Kinder in Tageseinrichtungen am 01.03.2023 nach Geschlecht¹, Alter und Schulbesuch, Migrationshintergrund und Betreuungszeiten

Geschlecht — Schulbesuch — Alter von ... bis unter ... Jahren — Migrationshintergrund	Insgesamt	Davon mit einer vertraglich vereinbarten Betreuungszeit in Stunden pro Woche					Mit Mittags- verpfle- gung
		bis zu 25	mehr als 25 bis zu 35	36 bis unter 40	40 bis unter 45	45 und mehr	
Weiblich							
Nichtschulkinder							
0 - 1.....	230	15	115	—	60	40	209
1 - 2.....	6 664	41	2 202	21	2 523	1 877	6 572
2 - 3.....	8 478	50	2 797	21	3 129	2 481	8 411
3 - 4.....	10 152	30	3 503	29	3 654	2 936	10 056
4 - 5.....	10 675	43	3 544	43	3 870	3 175	10 573
5 - 6.....	11 284	56	3 417	38	4 207	3 566	11 188
6 - 7.....	6 278	30	2 012	20	2 158	2 058	6 211
7 und älter.....	203	4	105	—	56	38	199
Schulkinder							
5 - 6.....	6	4	2	—	—	—	4
6 - 7.....	5 361	4 321	884	—	104	52	3 493
7 - 8.....	10 443	8 421	1 827	1	150	44	6 615
8 - 9.....	10 571	8 677	1 718	—	135	41	6 472
9 - 10.....	8 706	7 265	1 318	4	93	26	5 195
10 - 11.....	4 826	4 170	592	—	48	16	2 874
11 - 12.....	1 350	1 194	136	—	14	6	839
12 - 13.....	431	382	41	—	7	1	279
13 - 14.....	53	46	7	—	—	—	27
Zusammen.....	95 711	34 749	24 220	177	20 208	16 357	79 217
und zwar mit Migrationshintergrund							
ausländische Herkunft							
mindestens eines Elternteils.....	12 181	4 565	4 959	11	1 635	1 011	10 063
in der Familie wird vorrangig							
nicht deutsch gesprochen.....	8 454	3 202	3 835	7	900	510	7 082

¹ Kinder mit der Signierung des Geschlechts "divers" und "ohne Angabe (nach § 22 Abs. 3 PStG)" werden in Geheimhaltungsfällen per Zufallsprinzip dem männlichen oder weiblichen Geschlecht zugeordnet.

2.18 Kinder in Tageseinrichtungen am 01.03.2023 nach Geschlecht¹, Alter und Schulbesuch, Migrationshintergrund und erhöhtem Förderbedarf

Geschlecht — Schulbesuch — Alter von ... bis unter ... Jahren — Migrationshintergrund	Insgesamt	Kind erhält in der Tageseinrichtung Eingliederungshilfe nach SGB IX / SGB VIII wegen			
		mindestens einer Behinderung	und zwar		
			(drohender) körperlicher Behinderung	(drohender) geistiger Behinderung	(drohender) seelischer Behinderung ²
Insgesamt					
Nichtschulkinder					
0 - 3.....	31 816	153	101	89	35
3 - 7.....	79 877	1 643	468	1 097	596
7 und älter.....	535	84	18	64	28
Schulkinder					
5 - 11.....	81 540	384	126	170	112
11 - 14.....	4 111	109	28	73	17
Insgesamt.....	197 879	2 373	741	1 493	788
und zwar mit Migrationshintergrund					
ausländische Herkunft					
mindestens eines Elternteils.....	25 260	455	121	318	166
in der Familie wird vorrangig					
nicht deutsch gesprochen.....	17 760	368	93	263	123
Männlich					
Nichtschulkinder					
0 - 3.....	16 444	95	62	57	24
3 - 7.....	41 488	1 102	271	747	419
7 und älter.....	332	50	6	39	19
Schulkinder					
5 - 11.....	41 627	248	63	109	92
11 - 14.....	2 277	69	20	40	15
Zusammen.....	102 168	1 564	422	992	569
und zwar mit Migrationshintergrund					
ausländische Herkunft					
mindestens eines Elternteils.....	13 079	310	65	222	120
in der Familie wird vorrangig					
nicht deutsch gesprochen.....	9 306	249	50	182	86
Weiblich					
Nichtschulkinder					
0 - 3.....	15 372	58	39	32	11
3 - 7.....	38 389	541	197	350	177
7 und älter.....	203	34	12	25	9
Schulkinder					
5 - 11.....	39 913	136	63	61	20
11 - 14.....	1 834	40	8	33	2
Zusammen.....	95 711	809	319	501	219
und zwar mit Migrationshintergrund					
ausländische Herkunft					
mindestens eines Elternteils.....	12 181	145	56	96	46
in der Familie wird vorrangig					
nicht deutsch gesprochen.....	8 454	119	43	81	37

¹ Kinder mit der Signierung des Geschlechts "divers" und "ohne Angabe (nach § 22 Abs. 3 PStG)" werden in Geheimhaltungsfällen per Zufallsprinzip dem männlichen oder weiblichen Geschlecht zugeordnet.

² Nach § 35a SGB VIII; bei Frühförderung unter Umständen i.V.m. SGB IX (gem. § 10 Abs. 4 Satz 3 SGB VIII).

2.19 Kinder, die bereits die Schule besuchen in Tageseinrichtungen am 01.03.2023 nach Geschlecht¹, Alter und besuchter Klassenstufe

Geschlecht — Alter von ... bis unter ... Jahren	Insge- samt	Besuchte Klassenstufe					Grundschul- angebote vor der Ein- schulung (z.B. Vorklassen)	Zuordnung nicht möglich
		1	2	3	4	5 oder höher		
Insgesamt								
5 - 6.....	14	14	—	—	—	—	—	—
6 - 7.....	10 091	9 844	89	—	—	—	9	149
7 - 8.....	21 770	12 282	9 009	121	—	—	3	355
8 - 9.....	21 534	958	11 266	8 846	118	—	—	346
9 - 10.....	17 840	140	1 032	9 722	6 560	93	—	293
10 - 11.....	10 291	—	103	1 008	7 406	1 621	—	153
11 - 12.....	3 016	—	—	73	778	2 125	—	40
12 - 13.....	969	—	—	—	70	898	—	1
13 - 14.....	126	—	—	—	—	124	—	2
Insgesamt.....	85 651	23 238	21 499	19 770	14 932	4 861	12	1 339
Männlich								
5 - 6.....	8	8	—	—	—	—	—	—
6 - 7.....	4 730	4 600	46	—	—	—	3	81
7 - 8.....	11 327	6 725	4 349	63	—	—	2	188
8 - 9.....	10 963	536	6 005	4 182	60	—	—	180
9 - 10.....	9 134	79	567	5 107	3 175	52	—	154
10 - 11.....	5 465	—	63	588	3 929	795	—	90
11 - 12.....	1 666	—	—	44	447	1 149	—	26
12 - 13.....	538	—	—	—	34	504	—	—
13 - 14.....	73	—	—	—	—	71	—	2
Zusammen.....	43 904	11 948	11 030	9 984	7 645	2 571	5	721
Weiblich								
5 - 6.....	6	6	—	—	—	—	—	—
6 - 7.....	5 361	5 244	43	—	—	—	6	68
7 - 8.....	10 443	5 557	4 660	58	—	—	1	167
8 - 9.....	10 571	422	5 261	4 664	58	—	—	166
9 - 10.....	8 706	61	465	4 615	3 385	41	—	139
10 - 11.....	4 826	—	40	420	3 477	826	—	63
11 - 12.....	1 350	—	—	29	331	976	—	14
12 - 13.....	431	—	—	—	36	394	—	1
13 - 14.....	53	—	—	—	—	53	—	—
Zusammen.....	41 747	11 290	10 469	9 786	7 287	2 290	7	618

¹ Kinder mit der Signierung des Geschlechts "divers" und "ohne Angabe (nach § 22 Abs. 3 PStG)" werden in Geheimhaltungsfällen per Zufallsprinzip dem männlichen oder weiblichen Geschlecht zugeordnet.

2.20 Kinder in Tageseinrichtungen am 01.03.2023 nach Geschlecht¹, Alter, Schulbesuch, Migrationshintergrund und Betreuungstage pro Woche

Geschlecht — Schulbesuch — Alter von ... bis unter ... Jahren — Migrationshintergrund	Insgesamt	Betreuungstage pro Woche							Betreuung findet (auch) am Wochenende statt
		1	2	3	4	5	6	7	
Insgesamt									
Nichtschulkinder									
0 - 1.....	472	16	—	—	3	453	—	—	2
1 - 2.....	13 651	9	—	4	9	13 624	2	3	5
2 - 3.....	17 693	6	—	3	17	17 665	1	1	3
3 - 4.....	20 731	—	1	2	16	20 711	—	1	1
4 - 5.....	22 128	—	—	—	28	22 095	3	2	7
5 - 6.....	23 245	1	—	2	19	23 221	—	2	4
6 - 7.....	13 773	—	1	2	8	13 758	2	2	5
7 und älter.....	535	—	—	—	2	533	—	—	—
Schulkinder									
5 - 6.....	14	—	—	—	—	14	—	—	—
6 - 7.....	10 091	1	2	2	11	10 075	—	—	—
7 - 8.....	21 770	—	5	5	21	21 739	—	—	2
8 - 9.....	21 534	1	6	11	23	21 493	—	—	1
9 - 10.....	17 840	5	8	7	16	17 804	—	—	—
10 - 11.....	10 291	3	3	9	23	10 253	—	—	1
11 - 12.....	3 016	1	1	2	10	3 002	—	—	—
12 - 13.....	969	3	—	—	4	962	—	—	—
13 - 14.....	126	3	1	—	—	122	—	—	—
Insgesamt.....	197 879	49	28	49	210	197 524	8	11	31
und zwar mit Migrationshintergrund ausländische Herkunft									
mindestens eines Elternteils.....	25 260	9	4	8	25	25 214	—	—	—
in der Familie wird vorrangig nicht deutsch gesprochen.....	17 760	7	3	3	15	17 732	—	—	—
Männlich									
Nichtschulkinder									
0 - 1.....	242	4	—	—	—	238	—	—	2
1 - 2.....	6 987	7	—	4	3	6 970	1	2	3
2 - 3.....	9 215	3	—	2	11	9 198	1	—	1
3 - 4.....	10 579	—	1	1	8	10 568	—	1	1
4 - 5.....	11 453	—	—	—	18	11 430	3	2	5
5 - 6.....	11 961	1	—	1	9	11 949	—	1	1
6 - 7.....	7 495	—	—	2	4	7 487	1	1	3
7 und älter.....	332	—	—	—	2	330	—	—	—
Schulkinder									
5 - 6.....	8	—	—	—	—	8	—	—	—
6 - 7.....	4 730	—	1	2	3	4 724	—	—	—
7 - 8.....	11 327	—	3	1	7	11 316	—	—	2
8 - 9.....	10 963	—	4	5	9	10 945	—	—	—
9 - 10.....	9 134	1	6	5	9	9 113	—	—	—
10 - 11.....	5 465	2	2	6	13	5 442	—	—	—
11 - 12.....	1 666	1	1	2	8	1 654	—	—	—
12 - 13.....	538	2	—	—	3	533	—	—	—
13 - 14.....	73	—	1	—	—	72	—	—	—
Zusammen.....	102 168	21	19	31	107	101 977	6	7	18
und zwar mit Migrationshintergrund ausländische Herkunft									
mindestens eines Elternteils.....	13 079	3	2	6	16	13 052	—	—	—
in der Familie wird vorrangig nicht deutsch gesprochen.....	9 306	2	2	2	10	9 290	—	—	—

2.20 Kinder in Tageseinrichtungen am 01.03.2023 nach Geschlecht¹, Alter, Schulbesuch, Migrationshintergrund und Betreuungstage pro Woche

Geschlecht — Schulbesuch — Alter von ... bis unter ... Jahren — Migrationshintergrund	Insge- samt	Betreuungstage pro Woche							Betreuung findet (auch) am Wochenende statt
		1	2	3	4	5	6	7	
Weiblich									
Nichtschulkinder									
0 - 1.....	230	12	—	—	3	215	—	—	—
1 - 2.....	6 664	2	—	—	6	6 654	1	1	2
2 - 3.....	8 478	3	—	1	6	8 467	—	1	2
3 - 4.....	10 152	—	—	1	8	10 143	—	—	—
4 - 5.....	10 675	—	—	—	10	10 665	—	—	2
5 - 6.....	11 284	—	—	1	10	11 272	—	1	3
6 - 7.....	6 278	—	1	—	4	6 271	1	1	2
7 und älter.....	203	—	—	—	—	203	—	—	—
Schulkinder									
5 - 6.....	6	—	—	—	—	6	—	—	—
6 - 7.....	5 361	1	1	—	8	5 351	—	—	—
7 - 8.....	10 443	—	2	4	14	10 423	—	—	—
8 - 9.....	10 571	1	2	6	14	10 548	—	—	1
9 - 10.....	8 706	4	2	2	7	8 691	—	—	—
10 - 11.....	4 826	1	1	3	10	4 811	—	—	1
11 - 12.....	1 350	—	—	—	2	1 348	—	—	—
12 - 13.....	431	1	—	—	1	429	—	—	—
13 - 14.....	53	3	—	—	—	50	—	—	—
Zusammen.....	95 711	28	9	18	103	95 547	2	4	13
und zwar mit Migrationshintergrund ausländische Herkunft									
mindestens eines Elternteils.....	12 181	6	2	2	9	12 162	—	—	—
in der Familie wird vorrangig nicht deutsch gesprochen.....	8 454	5	1	1	5	8 442	—	—	—

¹ Kinder mit der Signierung des Geschlechts "divers" und "ohne Angabe (nach § 22 Abs. 3 PStG)" werden in Geheimhaltungsfällen per Zufallsprinzip dem männlichen oder weiblichen Geschlecht zugeordnet.

2.21 Kinder in Tageseinrichtungen am 01.03.2023 nach Geschlecht¹, Alter und Schulbesuch sowie Migrationshintergrund

Geschlecht — Schulbesuch — Alter von ... bis unter ... Jahren	Insgesamt	In der Familie wird vorrangig deutsch gesprochen		Ausländische Herkunft mindestens eines Elternteils					
		ja	nein	ja			nein		
				zusammen	in der Familie wird vorrangig deutsch gesprochen		zusammen	in der Familie wird vorrangig deutsch gesprochen	
					ja	nein		ja	nein
Insgesamt									
Nichtschulkinder									
0 - 1.....	472	444	28	49	21	28	423	423	—
1 - 2.....	13 651	12 865	786	1 243	459	784	12 408	12 406	2
2 - 3.....	17 693	16 167	1 526	2 172	649	1 523	15 521	15 518	3
3 - 4.....	20 731	18 668	2 063	2 860	800	2 060	17 871	17 868	3
4 - 5.....	22 128	19 796	2 332	3 199	871	2 328	18 929	18 925	4
5 - 6.....	23 245	20 927	2 318	3 256	941	2 315	19 989	19 986	3
6 - 7.....	13 773	12 257	1 516	2 036	525	1 511	11 737	11 732	5
7 und älter.....	535	432	103	117	14	103	418	418	—
Schulkinder									
5 - 6.....	14	13	1	2	1	1	12	12	—
6 - 7.....	10 091	9 253	838	1 200	364	836	8 891	8 889	2
7 - 8.....	21 770	20 099	1 671	2 471	804	1 667	19 299	19 295	4
8 - 9.....	21 534	19 775	1 759	2 595	841	1 754	18 939	18 934	5
9 - 10.....	17 840	16 378	1 462	2 157	700	1 457	15 683	15 678	5
10 - 11.....	10 291	9 367	924	1 337	415	922	8 954	8 952	2
11 - 12.....	3 016	2 688	328	425	97	328	2 591	2 591	—
12 - 13.....	969	888	81	114	33	81	855	855	—
13 - 14.....	126	102	24	27	3	24	99	99	—
Insgesamt	197 879	180 119	17 760	25 260	7 538	17 722	172 619	172 581	38
Männlich									
Nichtschulkinder									
0 - 1.....	242	228	14	25	11	14	217	217	—
1 - 2.....	6 987	6 584	403	636	233	403	6 351	6 351	—
2 - 3.....	9 215	8 414	801	1 138	338	800	8 077	8 076	1
3 - 4.....	10 579	9 517	1 062	1 457	396	1 061	9 122	9 121	1
4 - 5.....	11 453	10 227	1 226	1 655	432	1 223	9 798	9 795	3
5 - 6.....	11 961	10 751	1 210	1 685	476	1 209	10 276	10 275	1
6 - 7.....	7 495	6 663	832	1 117	289	828	6 378	6 374	4
7 und älter.....	332	269	63	73	10	63	259	259	—
Schulkinder									
5 - 6.....	8	8	—	—	—	—	8	8	—
6 - 7.....	4 730	4 294	436	592	157	435	4 138	4 137	1
7 - 8.....	11 327	10 456	871	1 269	399	870	10 058	10 057	1
8 - 9.....	10 963	10 033	930	1 361	433	928	9 602	9 600	2
9 - 10.....	9 134	8 395	739	1 086	349	737	8 048	8 046	2
10 - 11.....	5 465	4 994	471	668	198	470	4 797	4 796	1
11 - 12.....	1 666	1 471	195	244	49	195	1 422	1 422	—
12 - 13.....	538	500	38	56	18	38	482	482	—
13 - 14.....	73	58	15	17	2	15	56	56	—
Zusammen	102 168	92 862	9 306	13 079	3 790	9 289	89 089	89 072	17

2.21 Kinder in Tageseinrichtungen am 01.03.2023 nach Geschlecht¹, Alter und Schulbesuch sowie Migrationshintergrund

Geschlecht — Schulbesuch — Alter von ... bis unter ... Jahren	Insgesamt	In der Familie wird vorrangig deutsch gesprochen		Ausländische Herkunft mindestens eines Elternteils					
		ja	nein	ja			nein		
				zusammen	in der Familie wird vorrangig deutsch gesprochen		zusammen	in der Familie wird vorrangig deutsch gesprochen	
					ja	nein		ja	nein
Weiblich									
Nichtschulkinder									
0 - 1.....	230	216	14	24	10	14	206	206	—
1 - 2.....	6 664	6 281	383	607	226	381	6 057	6 055	2
2 - 3.....	8 478	7 753	725	1 034	311	723	7 444	7 442	2
3 - 4.....	10 152	9 151	1 001	1 403	404	999	8 749	8 747	2
4 - 5.....	10 675	9 569	1 106	1 544	439	1 105	9 131	9 130	1
5 - 6.....	11 284	10 176	1 108	1 571	465	1 106	9 713	9 711	2
6 - 7.....	6 278	5 594	684	919	236	683	5 359	5 358	1
7 und älter.....	203	163	40	44	4	40	159	159	—
Schulkinder									
5 - 6.....	6	5	1	2	1	1	4	4	—
6 - 7.....	5 361	4 959	402	608	207	401	4 753	4 752	1
7 - 8.....	10 443	9 643	800	1 202	405	797	9 241	9 238	3
8 - 9.....	10 571	9 742	829	1 234	408	826	9 337	9 334	3
9 - 10.....	8 706	7 983	723	1 071	351	720	7 635	7 632	3
10 - 11.....	4 826	4 373	453	669	217	452	4 157	4 156	1
11 - 12.....	1 350	1 217	133	181	48	133	1 169	1 169	—
12 - 13.....	431	388	43	58	15	43	373	373	—
13 - 14.....	53	44	9	10	1	9	43	43	—
Zusammen	95 711	87 257	8 454	12 181	3 748	8 433	83 530	83 509	21

¹ Kinder mit der Signierung des Geschlechts "divers" und "ohne Angabe (nach § 22 Abs. 3 PStG)" werden in Geheimhaltungsfällen per Zufallsprinzip dem männlichen oder weiblichen Geschlecht zugeordnet.

2.22 Kinder in Tageseinrichtungen am 01.03.2023 nach Art der Tageseinrichtung und Altersgruppen

Art der Tageseinrichtung	Insgesamt	Kinder im Alter von ... bis unter ... Jahren		
		0 - 3	3 und älter (ohne Schulkinder) ¹	5 - 14 (nur Schulkinder)
Tageseinrichtungen mit Kindern im Alter von ... bis unter ... Jahren				
0 - 3.....	113	113	–	–
2 - 8 (ohne Schulkinder).....	3 962	376	3 586	–
5 - 14 (nur Schulkinder).....	61 792	–	–	61 792
mit Kindern aller Altersgruppen.....	132 012	31 327	76 826	23 859
davon				
mit alterseinheitlichen Gruppen.....	62 409	14 990	36 145	11 274
davon				
mit Kindern im Alter von ... bis unter ... Jahren				
0 - 3 und 2 - 8 (ohne Schulkinder).....	39 337	11 781	27 556	–
2 - 8 (ohne Schulkinder) und				
5 - 14 (nur Schulkinder).....	3 608	34	730	2 844
0 - 3 und 5 - 14 (nur Schulkinder).....	–	–	–	–
0 - 3, 2 - 8 (ohne Schulkinder) und				
5 - 14 (nur Schulkinder).....	19 464	3 175	7 859	8 430
mit altersgemischten Gruppen.....	28 309	7 175	16 777	4 357
davon				
mit Kindern im Alter von ... bis unter ... Jahren				
0 - 8 (ohne Schulkinder).....	20 318	6 229	14 089	–
2 - 14.....	2 628	16	392	2 220
0 - 14.....	5 158	911	2 203	2 044
0 - 8 (ohne Schulkinder) und 2 - 14.....	–	–	–	–
0 - 8 (ohne Schulkinder) und 0 - 14.....	–	–	–	–
2 - 14 und 0 - 14.....	–	–	–	–
0 - 8 (ohne Schulkinder), 2 - 14 und 0 - 14.....	205	19	93	93
mit alterseinheitlichen und altersgemischten Gruppen..	41 294	9 162	23 904	8 228
Insgesamt.....	197 879	31 816	80 412	85 651
und zwar				
Tageseinrichtungen mit integrativer Betreuung.....	56 445	8 663	23 263	24 519
Tageseinrichtungen für behinderte Kinder.....	101	–	–	101
Tageseinrichtungen für Kinder von Betriebs-				
angehörigen.....	1 084	367	663	54
Tageseinrichtungen von Elterninitiativen.....	2 923	644	1 678	601

¹ Einschließlich Kinder, die eine vorschulische Einrichtung besuchen.

2.23 Kinder in Tageseinrichtungen am 01.03.2023 nach Geschlecht¹, Alter, Migrationshintergrund und Trägergruppen

Geschlecht — Alter von ... bis unter ... Jahren — Migrationshintergrund	Insgesamt	Träger	
		öffentliche	freie
Insgesamt			
0 - 1.....	472	169	303
1 - 2.....	13 651	6 713	6 938
2 - 3.....	17 693	8 619	9 074
3 - 4.....	20 731	10 230	10 501
4 - 5.....	22 128	10 951	11 177
5 - 6.....	23 259	11 648	11 611
6 - 7.....	23 864	13 725	10 139
7 - 8.....	22 304	14 873	7 431
8 - 11.....	49 666	32 604	17 062
11 - 14.....	4 111	2 149	1 962
Insgesamt.....	197 879	111 681	86 198
und zwar mit Migrationshintergrund			
ausländische Herkunft mindestens eines Elternteils.....	25 260	11 913	13 347
in der Familie wird vorrangig nicht deutsch gesprochen.....	17 760	8 205	9 555
Männlich			
0 - 1.....	242	88	154
1 - 2.....	6 987	3 473	3 514
2 - 3.....	9 215	4 506	4 709
3 - 4.....	10 579	5 217	5 362
4 - 5.....	11 453	5 643	5 810
5 - 6.....	11 969	6 038	5 931
6 - 7.....	12 225	6 904	5 321
7 - 8.....	11 658	7 769	3 889
8 - 11.....	25 563	16 763	8 800
11 - 14.....	2 277	1 190	1 087
Zusammen.....	102 168	57 591	44 577
und zwar mit Migrationshintergrund			
ausländische Herkunft mindestens eines Elternteils.....	13 079	6 129	6 950
in der Familie wird vorrangig nicht deutsch gesprochen.....	9 306	4 260	5 046
Weiblich			
0 - 1.....	230	81	149
1 - 2.....	6 664	3 240	3 424
2 - 3.....	8 478	4 113	4 365
3 - 4.....	10 152	5 013	5 139
4 - 5.....	10 675	5 308	5 367
5 - 6.....	11 290	5 610	5 680
6 - 7.....	11 639	6 821	4 818
7 - 8.....	10 646	7 104	3 542
8 - 11.....	24 103	15 841	8 262
11 - 14.....	1 834	959	875
Zusammen.....	95 711	54 090	41 621
und zwar mit Migrationshintergrund			
ausländische Herkunft mindestens eines Elternteils.....	12 181	5 784	6 397
in der Familie wird vorrangig nicht deutsch gesprochen.....	8 454	3 945	4 509

¹ Kinder mit der Signierung des Geschlechts "divers" und "ohne Angabe (nach § 22 Abs. 3 PStG)" werden in Geheimhaltungsfällen per Zufallsprinzip dem männlichen oder weiblichen Geschlecht zugeordnet.

2.24 Kinder und tätige Personen in Tageseinrichtungen am 01.03.2023 nach Anzahl der Tageseinrichtungen und der genehmigten Plätze sowie nach Verwaltungsbezirken

Kreisfreie Stadt Landkreis	Anzahl der Tageseinrichtungen					Anzahl der geneh- migten Plätze	Tätiges Personal		
	insge- sam	davon mit Kindern im Alter von ... bis unter ... Jahren					ins- gesamt	und zwar	
		0 - 3	2 - 8 (ohne Schul- kinder)	5 - 14 (nur Schul- kinder)	Kinder aller Alters- jahre			mit fachpäda- gogi- schem Berufs- aus- bildungs- abschluss	Personen mit 38,5 und mehr Wochen- stunden
Brandenburg an der Havel....	57	–	5	9	43	6 280	787	636	146
Cottbus.....	75	1	2	17	55	8 090	1 019	885	147
Frankfurt (Oder).....	38	–	–	8	30	4 608	632	494	155
Potsdam.....	150	4	13	37	96	20 487	2 543	1 876	568
Barnim.....	137	–	3	22	112	17 339	2 142	1 730	429
Dahme-Spreewald.....	140	–	7	28	105	16 391	2 208	1 767	431
Elbe-Elster.....	101	–	1	19	81	8 193	1 061	875	192
Havelland.....	143	5	7	30	101	14 518	1 921	1 455	295
Märkisch-Oderland.....	151	–	7	25	119	18 061	2 220	1 778	578
Oberhavel.....	136	–	13	27	96	18 484	2 366	1 896	397
Oberspreewald-Lausitz.....	93	–	3	19	71	8 355	1 117	890	170
Oder-Spree.....	146	–	5	27	114	15 244	1 995	1 614	296
Ostprignitz-Ruppin.....	90	–	5	19	66	8 046	1 105	883	116
Potsdam-Mittelmark.....	182	–	13	44	125	21 067	2 694	2 077	449
Prignitz.....	70	–	–	11	59	5 798	804	621	136
Spree-Neiße.....	99	–	1	18	80	9 318	1 131	944	150
Teltow-Fläming.....	128	–	5	32	91	14 864	1 924	1 500	409
Uckermark.....	99	–	2	16	81	8 961	1 182	920	172
Land Brandenburg	2 035	10	92	408	1 525	224 104	28 851	22 841	5 236

1 Anzahl der Kinder in Kindertageseinrichtungen je 100 Kinder der gleichen Altersgruppe. Bevölkerung zum 31.12.2022.

Kinder												Kreisfreie Stadt Landkreis
insgesamt	und zwar mit			davon im Alter von ... bis unter ... Jahren								
	Ein- glieder- hilfe nach SGB IX/ SGB VIII	aus- län- discher Her- kunft mindestens eines Eltern- teils	über- wie- gend gespro- chener Sprache nicht deutsch	0 - 3			3 - 6			6 - 11	11 - 14	
				zu- sam- men	und zwar		zu- sam- men	und zwar		zu- sam- men	zu- sam- men	
					dar. mit einer durchge- henden Betreu- ungszeit von mehr als 7 Std. pro Be- treu- ungstag	Be- suchs- quote ¹		dar. mit einer durchge- henden Betreu- ungszeit von mehr als 7 Std. pro Be- treu- ungstag	Be- suchs- quote ¹			
5 502	147	785	621	1 030	724	59,9	1 916	1 333	98,4	2 478	78	Brandenburg an der Havel
7 495	281	1 622	1 285	1 260	778	54,4	2 580	1 594	99,7	3 515	140	Cottbus
4 258	100	1 403	1 006	711	477	59,2	1 372	850	99,3	2 078	97	Frankfurt (Oder)
17 751	139	3 653	2 766	2 922	1 931	54,8	5 822	4 045	99,4	8 481	526	Potsdam
15 323	150	1 767	1 137	2 441	1 739	53,2	5 070	3 728	93,4	7 544	268	Barnim
14 209	131	1 702	1 214	2 281	1 601	49,1	4 911	3 415	93,1	6 874	143	Dahme-Spreewald
7 081	120	501	375	1 211	873	58,2	2 377	1 732	93,8	3 193	300	Elbe-Elster
12 916	97	1 789	1 042	2 046	1 307	49,7	4 435	2 848	91,2	6 286	149	Havelland
15 870	172	1 439	927	2 535	1 642	57,6	5 111	3 377	92,4	7 904	320	Märkisch-Oderland
16 419	182	1 916	1 207	2 556	1 627	50,0	5 714	3 604	95,0	7 995	154	Oberhavel
7 476	74	670	543	1 308	821	57,6	2 468	1 605	93,9	3 555	145	Oberspreewald-Lausitz
13 878	175	1 562	1 108	2 284	1 499	55,5	4 592	3 036	90,8	6 756	246	Oder-Spree
7 091	185	765	562	1 126	649	53,6	2 359	1 348	91,9	3 521	85	Ostprignitz-Ruppin
18 641	92	1 674	1 130	2 754	1 895	56,5	5 769	4 140	93,0	9 259	859	Potsdam-Mittelmark
4 912	67	516	411	824	545	53,1	1 699	1 032	91,4	2 329	60	Prignitz
8 076	68	858	684	1 257	851	56,7	2 673	1 757	94,9	3 913	233	Spree-Neiße
13 206	92	1 752	1 057	2 002	1 434	44,5	4 633	3 258	87,5	6 427	144	Teltow-Fläming
7 775	101	886	685	1 268	740	54,0	2 617	1 483	94,0	3 726	164	Uckermark
197 879	2 373	25 260	17 760	31 816	21 133	53,5	66 118	44 185	93,6	95 834	4 111	Land Brandenburg

3 Kinder und tätige Personen in öffentlich geförderter Kindertagespflege

3.1 Kinder in öffentlich geförderter Kindertagespflege am 01.03.2023 nach Geschlecht¹, Alter, Verwandtschaftsverhältnis, Migrationshintergrund und Betreuungstage pro Woche

Geschlecht — Alter von ... bis unter ... Jahren — Migrationshintergrund — Verwandtschaftsverhältnis	Insgesamt	Betreuungstage pro Woche							Betreuung findet (auch) am Wochenende statt
		1	2	3	4	5	6	7	
Insgesamt									
0 - 1.....	56	—	—	—	2	54	—	—	—
1 - 2.....	1 203	—	—	—	16	1 187	—	—	—
2 - 3.....	1 204	—	—	1	14	1 189	—	—	2
3 - 4.....	258	—	—	—	7	251	—	—	—
4 - 5.....	83	—	—	—	—	83	—	—	1
5 - 6.....	73	—	—	1	—	72	—	—	—
6 - 7.....	63	—	—	—	—	63	—	—	—
7 - 8.....	23	—	—	—	—	23	—	—	—
8 - 11.....	12	—	—	1	—	10	1	—	3
11 - 14.....	—	—	—	—	—	—	—	—	—
Insgesamt.....	2 975	—	—	3	39	2 932	1	—	6
und zwar mit Migrationshintergrund									
ausländische Herkunft									
mindestens eines Elternteils.....	218	—	—	—	3	215	—	—	1
in der Familie wird vorrangig									
nicht deutsch gesprochen.....	156	—	—	—	5	151	—	—	1
Verwandtschaftsverhältnis zur									
Tagespflegeperson									
Großeltern.....	20	—	—	—	—	20	—	—	1
andere Verwandte.....	1	—	—	—	1	—	—	—	—
nicht verwandt.....	2 954	—	—	3	38	2 912	1	—	5
Männlich									
0 - 1.....	33	—	—	—	2	31	—	—	—
1 - 2.....	621	—	—	—	6	615	—	—	—
2 - 3.....	597	—	—	1	7	589	—	—	—
3 - 4.....	134	—	—	—	3	131	—	—	—
4 - 5.....	50	—	—	—	—	50	—	—	1
5 - 6.....	38	—	—	1	—	37	—	—	—
6 - 7.....	39	—	—	—	—	39	—	—	—
7 - 8.....	17	—	—	—	—	17	—	—	—
8 - 11.....	7	—	—	1	—	6	—	—	1
11 - 14.....	—	—	—	—	—	—	—	—	—
Zusammen.....	1 536	—	—	3	18	1 515	—	—	2
und zwar mit Migrationshintergrund									
ausländische Herkunft									
mindestens eines Elternteils.....	108	—	—	—	2	106	—	—	—
in der Familie wird vorrangig									
nicht deutsch gesprochen.....	72	—	—	—	2	70	—	—	—
Verwandtschaftsverhältnis zur									
Tagespflegeperson									
Großeltern.....	12	—	—	—	—	12	—	—	1
andere Verwandte.....	—	—	—	—	—	—	—	—	—
nicht verwandt.....	1 524	—	—	3	18	1 503	—	—	1

3.1 Kinder in öffentlich geförderter Kindertagespflege am 01.03.2023 nach Geschlecht¹, Alter, Verwandtschaftsverhältnis, Migrationshintergrund und Betreuungstage pro Woche

Geschlecht — Alter von ... bis unter ... Jahren — Migrationshintergrund — Verwandtschaftsverhältnis	Insgesamt	Betreuungstage pro Woche							Betreuung findet (auch) am Wochenende statt
		1	2	3	4	5	6	7	
Weiblich									
0 - 1.....	23	—	—	—	—	23	—	—	—
1 - 2.....	582	—	—	—	10	572	—	—	—
2 - 3.....	607	—	—	—	7	600	—	—	2
3 - 4.....	124	—	—	—	4	120	—	—	—
4 - 5.....	33	—	—	—	—	33	—	—	—
5 - 6.....	35	—	—	—	—	35	—	—	—
6 - 7.....	24	—	—	—	—	24	—	—	—
7 - 8.....	6	—	—	—	—	6	—	—	—
8 - 11.....	5	—	—	—	—	4	1	—	2
11 - 14.....	—	—	—	—	—	—	—	—	—
Zusammen.....	1 439	—	—	—	21	1 417	1	—	4
und zwar mit Migrationshintergrund									
ausländische Herkunft									
mindestens eines Elternteils.....	110	—	—	—	1	109	—	—	1
in der Familie wird vorrangig									
nicht deutsch gesprochen.....	84	—	—	—	3	81	—	—	1
Verwandtschaftsverhältnis zur									
Tagespflegeperson									
Großeltern.....	8	—	—	—	—	8	—	—	—
andere Verwandte.....	1	—	—	—	1	—	—	—	—
nicht verwandt.....	1 430	—	—	—	20	1 409	1	—	4

¹ Kinder mit der Signierung des Geschlechts "divers" und "ohne Angabe (nach § 22 Abs. 3 PStG)" werden in Geheimhaltungsfällen per Zufallsprinzip dem männlichen oder weiblichen Geschlecht zugeordnet.

3.2 Kinder in öffentlich geförderter Kindertagespflege am 01.03.2023 nach Geschlecht¹, Alter und Schulbesuch, Migrationshintergrund, Betreuungszeiten und erhöhtem Förderbedarf

Geschlecht — Schulbesuch — Alter von ... bis unter ... Jahren — Migrationshintergrund	Insge- samt	Davon mit einer vertraglich vereinbarten Betreuungszeit in Stunden pro Woche					Mit Mittags- verpfle- gung	Kind erhält während der Betreuungszeit Eingliederungshilfe nach SGB IX / SGB VIII wegen mindestens einer Behinderung	
		bis zu 25	mehr als 25 bis zu 35	36 bis unter 40	40 bis unter 45	45 und mehr			
Insgesamt									
Nichtschulkinder									
0 - 1.....	56	1	27	—	19	9	53	—	
1 - 2.....	1 203	5	411	2	524	261	1 065	6	
2 - 3.....	1 204	8	403	—	528	265	1 073	3	
3 - 4.....	258	1	67	—	116	74	205	5	
4 - 5.....	83	—	22	—	33	28	62	1	
5 - 6.....	73	2	16	—	28	27	61	1	
6 - 7.....	62	—	11	—	21	30	50	1	
7 und älter.....	21	—	2	—	14	5	21	1	
Schulkinder									
5 - 11.....	15	12	3	—	—	—	5	—	
11 - 14.....	—	—	—	—	—	—	—	—	
Insgesamt.....	2 975	29	962	2	1 283	699	2 595	18	
und zwar mit Migrationshintergrund ausländische Herkunft									
mindestens eines Elternteils.....	218	1	118	—	77	22	208	2	
in der Familie wird vorrangig nicht deutsch gesprochen.....	156	1	93	—	47	15	136	2	
Männlich									
Nichtschulkinder									
0 - 1.....	33	1	17	—	11	4	31	—	
1 - 2.....	621	1	222	2	256	140	545	3	
2 - 3.....	597	2	199	—	255	141	534	2	
3 - 4.....	134	—	39	—	61	34	106	2	
4 - 5.....	50	—	15	—	20	15	36	1	
5 - 6.....	38	1	9	—	14	14	30	1	
6 - 7.....	38	—	6	—	11	21	30	1	
7 und älter.....	17	—	2	—	10	5	17	1	
Schulkinder									
5 - 11.....	8	6	2	—	—	—	3	—	
11 - 14.....	—	—	—	—	—	—	—	—	
Zusammen.....	1 536	11	511	2	638	374	1 332	11	
und zwar mit Migrationshintergrund ausländische Herkunft									
mindestens eines Elternteils.....	108	1	57	—	41	9	101	1	
in der Familie wird vorrangig nicht deutsch gesprochen.....	72	—	43	—	24	5	60	1	

3.2 Kinder in öffentlich geförderter Kindertagespflege am 01.03.2023 nach Geschlecht¹, Alter und Schulbesuch, Migrationshintergrund, Betreuungszeiten und erhöhtem Förderbedarf

Geschlecht — Schulbesuch — Alter von ... bis unter ... Jahren — Migrationshintergrund	Insge- samt	Davon mit einer vertraglich vereinbarten Betreuungszeit in Stunden pro Woche					Mit Mittags- verpfle- gung	Kind erhält während der Betreuungszeit Eingliederungshilfe nach SGB IX / SGB VIII wegen mindestens einer Behinderung	
		bis zu 25	mehr als 25 bis zu 35	36 bis unter 40	40 bis unter 45	45 und mehr			
Weiblich									
Nichtschulkinder									
0 - 1.....	23	—	10	—	8	5	22	—	
1 - 2.....	582	4	189	—	268	121	520	3	
2 - 3.....	607	6	204	—	273	124	539	1	
3 - 4.....	124	1	28	—	55	40	99	3	
4 - 5.....	33	—	7	—	13	13	26	—	
5 - 6.....	35	1	7	—	14	13	31	—	
6 - 7.....	24	—	5	—	10	9	20	—	
7 und älter.....	4	—	—	—	4	—	4	—	
Schulkinder									
5 - 11.....	7	6	1	—	—	—	2	—	
11 - 14.....	—	—	—	—	—	—	—	—	
Zusammen.....	1 439	18	451	—	645	325	1 263	7	
und zwar mit Migrationshintergrund ausländische Herkunft									
mindestens eines Elternteils.....	110	—	61	—	36	13	107	1	
in der Familie wird vorrangig nicht deutsch gesprochen.....	84	1	50	—	23	10	76	1	

¹ Kinder mit der Signierung des Geschlechts "divers" und "ohne Angabe (nach § 22 Abs. 3 PStG)" werden in Geheimhaltungsfällen per Zufallsprinzip dem männlichen oder weiblichen Geschlecht zugeordnet.

3.3 Kinder in öffentlich geförderter Kindertagespflege am 01.03.2023 nach Geschlecht¹, Alter und Schulbesuch, Migrationshintergrund und Verwandtschaftsverhältnis zur Tagespflegeperson

Geschlecht — Schulbesuch — Alter von ... bis unter ... Jahren	Ins- gesamt	In der Familie wird vorrangig deutsch gesprochen		Ausländische Herkunft mindestens eines Elternteils						Verwandtschafts- verhältnis zur Tagespflegeperson		
		ja	nein	ja			nein			Groß- eltern	andere Ver- wandte	nicht ver- wandt
				zu- sammen	in der Familie wird vorrangig deutsch gesprochen		zu- sammen	in der Familie wird vorrangig deutsch gesprochen				
					ja	nein		ja	nein			

Insgesamt

Nichtschulkinder

0 - 1.....	56	51	5	7	2	5	49	49	—	—	—	56
1 - 2.....	1 203	1 134	69	91	51	40	1 112	1 083	29	6	—	1 197
2 - 3.....	1 204	1 135	69	102	41	61	1 102	1 094	8	8	—	1 196
3 - 4.....	258	247	11	10	2	8	248	245	3	1	1	256
4 - 5.....	83	82	1	4	3	1	79	79	—	3	—	80
5 - 6.....	73	72	1	2	1	1	71	71	—	—	—	73
6 - 7.....	62	62	—	1	1	—	61	61	—	1	—	61
7 und älter.....	21	21	—	—	—	—	21	21	—	1	—	20

Schulkinder

5 - 11.....	15	15	—	1	1	—	14	14	—	—	—	15
11 - 14.....	—	—	—	—	—	—	—	—	—	—	—	—
Insgesamt	2 975	2 819	156	218	102	116	2 757	2 717	40	20	1	2 954

Männlich

Nichtschulkinder

0 - 1.....	33	31	2	4	2	2	29	29	—	—	—	33
1 - 2.....	621	588	33	46	29	17	575	559	16	5	—	616
2 - 3.....	597	566	31	47	19	28	550	547	3	4	—	593
3 - 4.....	134	129	5	6	2	4	128	127	1	1	—	133
4 - 5.....	50	49	1	4	3	1	46	46	—	2	—	48
5 - 6.....	38	38	—	—	—	—	38	38	—	—	—	38
6 - 7.....	38	38	—	—	—	—	38	38	—	—	—	38
7 und älter.....	17	17	—	—	—	—	17	17	—	—	—	17

Schulkinder

5 - 11.....	8	8	—	1	1	—	7	7	—	—	—	8
11 - 14.....	—	—	—	—	—	—	—	—	—	—	—	—
Zusammen	1 536	1 464	72	108	56	52	1 428	1 408	20	12	—	1 524

Weiblich

Nichtschulkinder

0 - 1.....	23	20	3	3	—	3	20	20	—	—	—	23
1 - 2.....	582	546	36	45	22	23	537	524	13	1	—	581
2 - 3.....	607	569	38	55	22	33	552	547	5	4	—	603
3 - 4.....	124	118	6	4	—	4	120	118	2	—	1	123
4 - 5.....	33	33	—	—	—	—	33	33	—	1	—	32
5 - 6.....	35	34	1	2	1	1	33	33	—	—	—	35
6 - 7.....	24	24	—	1	1	—	23	23	—	1	—	23
7 und älter.....	4	4	—	—	—	—	4	4	—	1	—	3

Schulkinder

5 - 11.....	7	7	—	—	—	—	7	7	—	—	—	7
11 - 14.....	—	—	—	—	—	—	—	—	—	—	—	—
Zusammen	1 439	1 355	84	110	46	64	1 329	1 309	20	8	1	1 430

¹ Kinder mit der Signierung des Geschlechts "divers" und "ohne Angabe (nach § 22 Abs. 3 PStG)" werden in Geheimhaltungsfällen per Zufallsprinzip dem männlichen oder weiblichen Geschlecht zugeordnet.

3.4 Kinder in öffentlich geförderter Kindertagespflege am 01.03.2023 nach Geschlecht¹, Alter, Verwandtschaftsverhältnis und Migrationshintergrund sowie Umfang der öffentlichen Finanzierung/Förderung

Geschlecht — Alter von ... bis unter ... Jahren — Verwandtschaftsverhältnis — Migrationshintergrund	Insgesamt²	Umfang der öffentlichen Finanzierung/Förderung der Kindertagespflege³						
		Information, Vermittlung	fachliche Unterstützung	Sachaufwand	Beitrag zur Anerkennung der Förderleistung	Unfallversicherung	Beitrag zur Alterssicherung, Kranken- u. Pflegeversicherung	andere, auf Landesrecht beruhend
Insgesamt								
Insgesamt.....	2 975	2 810	2 412	2 732	2 093	2 132	2 230	1 018
Alter von ... bis unter ... Jahren								
unter 3.....	2 463	2 315	1 933	2 235	1 706	1 740	1 816	899
3 - 8.....	500	486	470	488	380	386	408	117
8 - 14.....	12	9	9	9	7	6	6	2
Verwandtschaftsverhältnis zur Tagespflegeperson								
Großeltern.....	20	16	13	15	8	15	15	5
andere Verwandte.....	1	1	1	1	1	1	1	—
nicht verwandt.....	2 954	2 793	2 398	2 716	2 084	2 116	2 214	1 013
und zwar mit Migrationshintergrund								
ausländische Herkunft mindestens eines Elternteils.....	218	209	159	193	177	177	177	73
in der Familie wird vorrangig nicht deutsch gesprochen.....	156	153	143	145	122	121	123	59
Männlich								
Zusammen.....	1 536	1 453	1 246	1 415	1 074	1 086	1 138	542
Alter von ... bis unter ... Jahren								
unter 3.....	1 251	1 174	977	1 138	865	871	910	475
3 - 8.....	278	273	263	271	205	211	224	66
8 - 14.....	7	6	6	6	4	4	4	1
Verwandtschaftsverhältnis zur Tagespflegeperson								
Großeltern.....	12	11	9	10	5	10	10	3
andere Verwandte.....	—	—	—	—	—	—	—	—
nicht verwandt.....	1 524	1 442	1 237	1 405	1 069	1 076	1 128	539
und zwar mit Migrationshintergrund								
ausländische Herkunft mindestens eines Elternteils.....	108	105	77	96	86	88	88	37
in der Familie wird vorrangig nicht deutsch gesprochen.....	72	72	67	67	53	54	54	29
Weiblich								
Zusammen.....	1 439	1 357	1 166	1 317	1 019	1 046	1 092	476
Alter von ... bis unter ... Jahren								
unter 3.....	1 212	1 141	956	1 097	841	869	906	424
3 - 8.....	222	213	207	217	175	175	184	51
8 - 14.....	5	3	3	3	3	2	2	1
Verwandtschaftsverhältnis zur Tagespflegeperson								
Großeltern.....	8	5	4	5	3	5	5	2
andere Verwandte.....	1	1	1	1	1	1	1	—
nicht verwandt.....	1 430	1 351	1 161	1 311	1 015	1 040	1 086	474
und zwar mit Migrationshintergrund								
ausländische Herkunft mindestens eines Elternteils.....	110	104	82	97	91	89	89	36
in der Familie wird vorrangig nicht deutsch gesprochen.....	84	81	76	78	69	67	69	30

1 Kinder mit der Signierung des Geschlechts "divers" und "ohne Angabe (nach § 22 Abs. 3 PStG)" werden in Geheimhaltungsfällen per Zufallsprinzip dem männlichen oder weiblichen Geschlecht zugeordnet.

2 Ohne Mehrfachnennungen.

3 Mehrfachnennung möglich.

3.5 Kinder in öffentlich geförderter Kindertagespflege am 01.03.2023 nach Geschlecht¹, Alter, Verwandtschaftsverhältnis und Migrationshintergrund sowie gleichzeitig bestehende andere Betreuungsarrangements

Geschlecht — Alter von ... bis unter ... Jahren — Verwandtschaftsverhältnis — Migrationshintergrund	Insge- samt	Kind besucht zusätzlich zu dieser Tagespflege			
		eine Einrichtung der Kindertages- betreuung ²	ein weiteres Tagespflege- verhältnis	eine Ganztags- schule	kein anderes Betreuungs- arrangement
Insgesamt					
Insgesamt.....	2 975	8	2	—	2 965
Alter von ... bis unter ... Jahren					
unter 3.....	2 463	1	1	—	2 461
3 - 8.....	500	3	1	—	496
8 - 14.....	12	4	—	—	8
Verwandtschaftsverhältnis zur Tagespflegeperson					
Großeltern.....	20	—	—	—	20
andere Verwandte.....	1	—	—	—	1
nicht verwandt.....	2 954	8	2	—	2 944
und zwar mit Migrationshintergrund					
ausländische Herkunft mindestens eines Elternteils.....	218	—	—	—	218
in der Familie wird vorrangig nicht deutsch gesprochen.....	156	—	—	—	156
Männlich					
Zusammen.....	1 536	3	2	—	1 531
Alter von ... bis unter ... Jahren					
unter 3.....	1 251	—	1	—	1 250
3 - 8.....	278	1	1	—	276
8 - 14.....	7	2	—	—	5
Verwandtschaftsverhältnis zur Tagespflegeperson					
Großeltern.....	12	—	—	—	12
andere Verwandte.....	—	—	—	—	—
nicht verwandt.....	1 524	3	2	—	1 519
und zwar mit Migrationshintergrund					
ausländische Herkunft mindestens eines Elternteils.....	108	—	—	—	108
in der Familie wird vorrangig nicht deutsch gesprochen.....	72	—	—	—	72
Weiblich					
Zusammen.....	1 439	5	—	—	1 434
Alter von ... bis unter ... Jahren					
unter 3.....	1 212	1	—	—	1 211
3 - 8.....	222	2	—	—	220
8 - 14.....	5	2	—	—	3
Verwandtschaftsverhältnis zur Tagespflegeperson					
Großeltern.....	8	—	—	—	8
andere Verwandte.....	1	—	—	—	1
nicht verwandt.....	1 430	5	—	—	1 425
und zwar mit Migrationshintergrund					
ausländische Herkunft mindestens eines Elternteils.....	110	—	—	—	110
in der Familie wird vorrangig nicht deutsch gesprochen.....	84	—	—	—	84

¹ Kinder mit der Signierung des Geschlechts "divers" und "ohne Angabe (nach § 22 Abs. 3 PStG)" werden in Geheimhaltungsfällen per Zufallsprinzip dem männlichen oder weiblichen Geschlecht zugeordnet.

² Z.B. Krippe, Kindergarten, Hort, altersgemischte Einrichtung.

3.6 Kindertagespflegepersonen am 01.03.2023 nach Berufsausbildungsabschluss und Altersgruppen

Höchster Berufsausbildungsabschluss	Insgesamt	Davon im Alter von ... bis unter ... Jahren						
		unter 20	20 - 25	25 - 30	30 - 40	40 - 50	50 - 60	60 und älter
Dipl.-Sozialpädagogen/innen, Dipl.-Sozialarbeiter/innen (Fachhochschule oder vergleichbarer Abschluss).....	1	–	–	–	1	–	–	–
Dipl.-Pädagogen/innen, Dipl.-Sozialpädagogen/innen, Dipl.-Erziehungswissenschaftler/innen (Universität oder vergleichbarer Abschluss).....	10	–	–	–	2	5	2	1
Dipl.-Heilpädagogen/innen (Fachhochschule oder vergleichbarer Abschluss).....	1	–	–	–	1	–	–	–
Staatlich anerkannte Kindheitspädagogen/innen (Master/Bachelor).....	3	–	–	–	2	–	1	–
Erzieher/innen.....	198	–	–	4	41	42	80	31
Heilpädagogen/innen (Fachschule), Heilerzieher/innen, Heilerziehungspfleger/innen..	32	–	–	–	4	15	13	–
Kinderpfleger/innen.....	2	–	–	–	–	1	1	–
Familienpfleger/innen, Assistenten/innen im Sozialwesen, soziale und medizinische Helferberufe.....	22	–	–	2	5	2	9	4
Sonstige soziale/sozialpädagogische Kurzausbildung.....	15	–	–	–	1	5	7	2
Anderer, nicht fachpädagogischer Berufsausbildungsabschluss.....	431	–	–	2	57	137	168	67
Noch in Berufsausbildung.....	–	–	–	–	–	–	–	–
Ohne abgeschlossene Berufsausbildung.....	32	–	–	2	4	9	10	7
Insgesamt	747	–	–	10	118	216	291	112

3.7 Kindertagespflegepersonen am 01.03.2023 nach Geschlecht¹, Qualifikationsnachweis und Altersgruppen

Geschlecht — Qualifizierungsnachweis	Insgesamt	Davon im Alter von ... bis unter ... Jahren						
		unter 20	20 - 25	25 - 30	30 - 40	40 - 50	50 - 60	60 und älter
Insgesamt								
Mit abgeschlossenem Qualifizierungskurs.....	724	—	—	10	110	211	285	108
Dauer von ... bis ... Stunden								
weniger als 160.....	169	—	—	4	33	34	66	32
160 - 299.....	494	—	—	6	70	157	192	69
300 und mehr.....	61	—	—	—	7	20	27	7
Anderer Nachweis der Qualifikation.....	88	—	—	—	16	21	37	14
In tätigkeitsbegleitender Grundqualifizierung.....	4	—	—	—	1	1	2	—
Erste-Hilfe-Kurs für Säuglinge und Kleinkinder.....	743	—	—	10	115	215	291	112
Insgesamt	747	—	—	10	118	216	291	112
Männlich								
Mit abgeschlossenem Qualifizierungskurs.....	44	—	—	2	5	12	16	9
Dauer von ... bis ... Stunden								
weniger als 160.....	5	—	—	—	1	1	2	1
160 - 299.....	35	—	—	2	4	10	11	8
300 und mehr.....	4	—	—	—	—	1	3	—
Anderer Nachweis der Qualifikation.....	9	—	—	—	2	2	4	1
In tätigkeitsbegleitender Grundqualifizierung.....	—	—	—	—	—	—	—	—
Erste-Hilfe-Kurs für Säuglinge und Kleinkinder.....	45	—	—	2	5	13	16	9
Zusammen	46	—	—	2	6	13	16	9
Weiblich								
Mit abgeschlossenem Qualifizierungskurs.....	680	—	—	8	105	199	269	99
Dauer von ... bis ... Stunden								
weniger als 160.....	164	—	—	4	32	33	64	31
160 - 299.....	459	—	—	4	66	147	181	61
300 und mehr.....	57	—	—	—	7	19	24	7
Anderer Nachweis der Qualifikation.....	79	—	—	—	14	19	33	13
In tätigkeitsbegleitender Grundqualifizierung.....	4	—	—	—	1	1	2	—
Erste-Hilfe-Kurs für Säuglinge und Kleinkinder.....	698	—	—	8	110	202	275	103
Zusammen	701	—	—	8	112	203	275	103

¹ Personen mit der Signierung des Geschlechts "divers" und "ohne Angabe (nach § 22 Abs. 3 PStG)" werden in Geheimhaltungsfällen per Zufallsprinzip dem männlichen oder weiblichen Geschlecht zugeordnet.

3.8 Kindertagespflegepersonen am 01.03.2023 nach Geschlecht¹, Altersgruppen und höchstem allgemeinbildenden Schulabschluss

Geschlecht — Alter von ... Bis unter ... Jahren	Insgesamt	Davon nach höchstem allgemeinbildenden Schulabschluss				
		Hauptschulabschluss/ Volksschulabschluss	Realschulabschluss/ Mittlere Reife/ gleichwertiger Abschluss	Abitur (allgemeine oder fachgebundene Hochschulreife)	Anderer Schulabschluss/ Unbekannt	ohne Schulabschluss
Insgesamt						
unter 25.....	—	—	—	—	—	—
25 - 30.....	10	4	2	2	1	1
30 - 35.....	37	7	20	6	3	1
35 - 40.....	81	8	45	17	11	—
40 - 45.....	96	13	64	12	7	—
45 - 50.....	120	17	64	17	21	1
50 - 55.....	137	32	81	7	17	—
55 - 60.....	154	37	87	7	22	1
60 und älter.....	112	36	65	3	8	—
Insgesamt	747	154	428	71	90	4
Männlich						
unter 25.....	—	—	—	—	—	—
25 - 30.....	2	—	—	2	—	—
30 - 35.....	2	2	—	—	—	—
35 - 40.....	4	—	3	1	—	—
40 - 45.....	7	—	5	1	1	—
45 - 50.....	6	1	4	1	—	—
50 - 55.....	8	1	3	—	4	—
55 - 60.....	8	4	4	—	—	—
60 und älter.....	9	5	3	—	1	—
Zusammen	46	13	22	5	6	—
Weiblich						
unter 25.....	—	—	—	—	—	—
25 - 30.....	8	4	2	—	1	1
30 - 35.....	35	5	20	6	3	1
35 - 40.....	77	8	42	16	11	—
40 - 45.....	89	13	59	11	6	—
45 - 50.....	114	16	60	16	21	1
50 - 55.....	129	31	78	7	13	—
55 - 60.....	146	33	83	7	22	1
60 und älter.....	103	31	62	3	7	—
Zusammen	701	141	406	66	84	4

¹ Personen mit der Signierung des Geschlechts "divers" und "ohne Angabe (nach § 22 Abs. 3 PStG)" werden in Geheimhaltungsfällen per Zufallsprinzip dem männlichen oder weiblichen Geschlecht zugeordnet.

3.9 Kinder und tätige Personen in öffentlich geförderter Kindertagespflege am 01.03.2023 nach Verwaltungsbezirken

Kreisfreie Stadt Landkreis	Tagespflegepersonen			Kinder			
	ins- gesamt	und zwar mit ausschließlich		ins- gesamt	darunter im Alter von 0 bis unter 3 Jahren		
		fachpäda- gogischem Berufsaus- bildungs- abschluss	abgeschlos- senem Qualifizie- rungskurs		zu- sam- men	und zwar	
						dar. mit einer durchgehenden Betreuungszeit von mehr als 7 Stunden pro Betreuungstag	Be- suchs- quote¹
Brandenburg an der Havel.....	10	6	10	33	23	16	1,3
Cottbus.....	34	11	34	142	133	71	5,7
Frankfurt (Oder).....	6	5	6	23	22	15	1,8
Potsdam.....	61	30	60	261	249	145	4,7
Barnim.....	48	14	48	201	171	112	3,7
Dahme-Spreewald.....	52	15	52	237	225	132	4,8
Elbe-Elster.....	10	3	7	40	37	22	1,8
Havelland.....	75	18	72	326	294	184	7,1
Märkisch-Oderland.....	89	30	89	371	107	72	2,4
Oberhavel.....	117	59	113	372	355	278	6,9
Oberspreewald-Lausitz.....	16	6	15	51	44	30	1,9
Oder-Spree.....	31	11	31	148	137	89	3,3
Ostprignitz-Ruppin.....	12	2	12	46	45	21	2,1
Potsdam-Mittelmark.....	81	38	81	270	177	136	3,6
Prignitz.....	5	1	5	19	18	12	1,2
Spree-Neiße.....	18	10	18	66	65	48	2,9
Teltow-Fläming.....	64	19	58	298	290	217	6,4
Uckermark.....	18	6	13	71	71	32	3,0
Land Brandenburg	747	284	724	2 975	2 463	1 632	4,1

¹ Anzahl der Kinder in Kindertagespflege je 100 Kinder der gleichen Altersgruppe. Bevölkerung zum 31.12.2022.

Das Amt für Statistik Berlin-Brandenburg

Das Amt für Statistik Berlin-Brandenburg ist für beide Länder die zentrale Dienstleistungseinrichtung auf dem Gebiet der amtlichen Statistik. Das Amt erbringt Serviceleistungen im Bereich Information und Analyse für die breite Öffentlichkeit, für alle gesellschaftlichen Gruppen sowie für Kunden aus Verwaltung und Politik, Wirtschaft und Wissenschaft. Kerngeschäft des Amtes ist die Durchführung der gesetzlich angeordneten amtlichen Statistiken für Berlin und Brandenburg. Das Amt erhebt die Daten, bereitet sie auf, interpretiert und analysiert sie und veröffentlicht die Ergebnisse. Die Grundversorgung aller Nutzerinnen und Nutzer mit statistischen Informationen erfolgt unentgeltlich, im Wesentlichen über das Internet und den Informationsservice. Daneben werden nachfrage- und zielgruppenorientierte Standardauswertungen zu Festpreisen angeboten. Kundenspezifische Aufbereitung/Beratung zu kostendeckenden Preisen ergänzt das Spektrum der Informationsbereitstellung.

Amtliche Statistik im Verbund

Die Statistiken werden bundesweit nach einheitlichen Konzepten, Methoden und Verfahren arbeitsteilig erstellt. Die Statistischen Ämter der Länder sind dabei grundsätzlich für die Durchführung der Erhebungen, für die Aufbereitung und Veröffentlichung der Länderegebnisse zuständig. Durch diese Kooperation in einem „Statistikverbund“ entstehen für alle Länder vergleichbare und zu einem Bundesergebnis zusammenführbare Erhebungsergebnisse.

Produkte und Dienstleistungen

Informationsservice

info@statistik-bbb.de

Tel. 0331 8173 -1777

Fax 0331 817330 -4091

Mo–Do 8:00–15:30 Uhr, Fr 8:00–13:30 Uhr

Statistische Informationen für jedermann sowie maßgeschneiderte Aufbereitung von Daten über Berlin und Brandenburg, Auskunft, Beratung, Pressedienst.

Standort Potsdam

Steinstraße 104–106, 14480 Potsdam

Standort Berlin

Alt-Friedrichsfelde 60, 10315 Berlin

Internet-Angebot

www.statistik-berlin-brandenburg.de mit aktuellen Daten, Pressemitteilungen, Fachbeiträgen, Statistischen Berichten zum kostenlosen Herunterladen, regional-statistischen Informationen, Wahlstatistiken und -analysen sowie einem Überblick über das gesamte Leistungsspektrum des Amtes.

Statistische Berichte

mit Ergebnissen der einzelnen Statistiken in Tabellen in tiefer sachlicher Gliederung und Grafiken zur Veranschaulichung von Entwicklungen und Strukturen.

Statistische Bibliothek

Alt-Friedrichsfelde 60, 10315 Berlin

bibliothek@statistik-bbb.de

Tel. 0331 8173 -3540

Datenangebot aus dem Sachgebiet

Informationen zu dieser Veröffentlichung

Referat 13

Tel. 0331 8173 -1165

Fax 0331 817330 -4022

Kita-BB@statistik-bbb.de

Weitere Veröffentlichungen zum Thema

Statistische Berichte:

- Kinder und tätige Personen
In Tageseinrichtungen und
öffentlich geförderter
Kindertagespflege
im Land Berlin
01. März 2023
K V 7 – j / 23