

Statistischer Bericht

L IV 3 – j / 19

└ Lohn- und Einkommensteuerstatistik
im **Land Brandenburg**
2019

Impressum

Statistischer Bericht L IV 3 - j / 19

Erscheinungsfolge: jährlich
Erschienen im September 2023

Herausgeber

Amt für Statistik Berlin-Brandenburg
Steinstraße 104 - 106
14480 Potsdam
info@statistik-bbb.de
www.statistik-berlin-brandenburg.de

Tel. 0331 8173 - 1777
Fax 0331 817330 - 4091

Zeichenerklärung

- 0 weniger als die Hälfte von 1
in der letzten besetzten Stelle,
jedoch mehr als nichts
- nichts vorhanden
- ... Angabe fällt später an
- () Aussagewert ist eingeschränkt
- / Zahlenwert nicht sicher genug
- Zahlenwert unbekannt oder
geheim zu halten
- x Tabellenfach gesperrt
- p vorläufige Zahl
- r berichtigte Zahl
- s geschätzte Zahl

Amt für Statistik Berlin-Brandenburg,
Potsdam, 2023



Dieses Werk ist unter einer Creative Commons Lizenz
vom Typ Namensnennung 3.0 Deutschland zugänglich.
Um eine Kopie dieser Lizenz einzusehen, konsultieren Sie
<http://creativecommons.org/licenses/by/3.0/de/>

Inhaltsverzeichnis

Seite

[Metadaten zu dieser Statistik
\(externer Link\)](#)

Grafiken

- 1 Einkünfte der unbeschränkt Lohn- und Einkommensteuerpflichtigen 2019 nach Einkunftsarten 13
- 2 Unbeschränkt Lohn- und Einkommensteuerpflichtige 2019 nach Größenklassen des Gesamtbetrages der Einkünfte 13
- 3 Unbeschränkt Lohn- und Einkommensteuerpflichtige, deren Gesamtbetrag der Einkünfte und deren festzusetzende Einkommensteuer 2019 nach Größenklassen 21

Tabellen

- 1 Übersicht zu den unbeschränkt Lohn- und Einkommensteuerpflichtigen in Brandenburg 2018 und 2019 5
- 2 Unbeschränkt Lohn- und Einkommensteuerpflichtige 2019 nach Größenklassen des Gesamtbetrages der Einkünfte 6
- 2.1 Unbeschränkt Lohn- und Einkommensteuerpflichtige insgesamt 6
- 2.2 Unbeschränkt Lohn- und Einkommensteuerpflichtige nach Grund- und Splittingtabellengliederung 14
- 3 Unbeschränkt Lohn- und Einkommensteuerpflichtige 2019 nach Größenklassen des Gesamtbetrages der Einkünfte sowie nach Verwaltungsbezirken 22
- 4 Unbeschränkt Steuerpflichtige mit Einkünften aus freiberuflicher Tätigkeit 2019 nach ausgewählten Freien Berufen 94
- 5 Unbeschränkt Steuerpflichtige mit Einkünften aus Gewerbebetrieb als Einzelunternehmer 2019 nach Wirtschaftsabschnitten 95

1 Übersicht zu den unbeschränkt Lohn- und Einkommensteuerpflichtigen in Brandenburg 2018 und 2019

Merkmal	Steuerpflichtige			Gesamtbetrag der Einkünfte			Festgesetzte Einkommensteuer ¹			Steuerbelastungsquote ²	
	2018	2019	Veränderung	2018	2019	Veränderung	2018	2019	Veränderung	2018	2019
	Anzahl		%	1 000 EUR		%	1 000 EUR		%		
Unbeschränkt Lohn- und Einkommensteuerpflichtige mit einem positiven Gesamtbetrag der Einkünfte³	1 227 926	1 262 057	103	45 411 797	48 331 770	106	7 208 347	7 743 116	107	15,9	16,0
davon											
nach der Grundtabelle Besteuerte	790 427	815 243	103	20 167 086	21 564 591	107	3 025 416	3 226 596	107	15,0	15,0
nach der Splittingtabelle Besteuerte	437 499	446 814	102	25 244 711	26 767 179	106	4 182 931	4 516 519	108	16,6	16,9
nach dem Gesamtbetrag der Einkünfte von...bis unter...EUR											
0	27 077	24 522	91	–	–	x	268	359	134	x	x
1 – 5 000	93 040	88 729	95	191 031	184 256	96	4 051	4 176	103	2,1	2,3
5 000 – 10 000	67 561	64 806	96	510 705	491 053	96	9 786	10 306	105	1,9	2,1
10 000 – 15 000	118 083	111 213	94	1 513 364	1 432 089	95	37 432	35 874	96	2,5	2,5
15 000 – 20 000	149 123	155 285	104	2 601 538	2 704 486	104	132 360	134 513	102	5,1	5,0
20 000 – 25 000	135 738	136 957	101	3 050 915	3 079 463	101	219 268	218 762	100	7,2	7,1
25 000 – 30 000	112 309	120 273	107	3 075 648	3 294 338	107	273 984	284 760	104	8,9	8,6
30 000 – 35 000	88 001	94 478	107	2 851 629	3 060 307	107	311 492	329 278	106	10,9	10,8
35 000 – 50 000	176 507	185 434	105	7 358 275	7 723 913	105	972 659	1 022 869	105	13,2	13,2
50 000 – 125 000	225 686	242 005	107	16 586 887	17 841 374	108	2 946 275	3 166 518	107	17,8	17,7
125 000 und mehr	34 801	38 355	110	7 671 806	8 520 491	111	2 300 773	2 535 699	110	30,0	29,8
nachrichtlich Verlustfälle	4 934	4 483	91	– 58 969	– 49 887	85	386	525	136	x	x
nach kreisfreien Städten und Landkreisen											
Brandenburg an der Havel	34 038	35 038	103	1 069 804	1 132 468	106	151 965	162 203	107	14,2	14,3
Cottbus	49 762	50 957	102	1 606 307	1 694 637	105	239 503	253 222	106	14,9	14,9
Frankfurt (Oder)	27 647	28 178	102	853 279	896 800	105	118 687	125 256	106	13,9	14,0
Potsdam	92 984	95 696	103	3 971 660	4 285 978	108	780 115	850 982	109	19,6	19,9
Barnim	90 919	94 197	104	3 443 134	3 713 644	108	542 840	600 713	111	15,8	16,2
Dahme-Spreewald	84 626	87 520	103	3 248 480	3 480 033	107	519 919	560 183	108	16,0	16,1
Elbe-Elster	47 567	48 997	103	1 471 079	1 556 936	106	189 401	201 241	106	12,9	12,9
Havelland	79 361	81 619	103	3 107 117	3 308 173	106	506 096	546 602	108	16,3	16,5
Märkisch-Oderland	94 797	97 266	103	3 545 284	3 774 778	106	543 407	585 972	108	15,3	15,5
Oberhavel	105 053	108 162	103	4 218 612	4 511 722	107	696 145	755 297	108	16,5	16,7
Oberspreewald-Lausitz	53 008	54 253	102	1 673 042	1 763 941	105	224 170	235 740	105	13,4	13,4
Oder-Spree	86 981	89 447	103	3 126 592	3 336 826	107	474 364	516 156	109	15,2	15,5
Ostprignitz-Ruppin	47 061	48 237	102	1 497 515	1 603 884	107	209 076	227 225	109	14,0	14,2
Potsdam-Mittelmark	105 892	108 327	102	4 832 050	5 069 317	105	892 969	928 380	104	18,5	18,3
Prignitz	35 304	36 303	103	1 102 426	1 171 773	106	151 847	164 523	108	13,8	14,0
Spree-Neiße	54 651	55 870	102	1 839 352	1 931 820	105	258 786	270 837	105	14,1	14,0
Teltow-Fläming	84 546	86 698	103	3 087 709	3 290 120	107	467 486	505 196	108	15,1	15,4
Uckermark	53 729	55 292	103	1 718 354	1 808 918	105	241 570	253 388	105	14,1	14,0

1 für Fälle ohne Einkommensteuerveranlagung: einbehaltene Lohnsteuer

2 festgesetzte Einkommensteuer zum Gesamtbetrag der Einkünfte*100

3 einschl. Fälle mit einem Gesamtbetrag der Einkünfte von Null

2 Unbeschränkt Lohn- und Einkommensteuerpflichtige 2019 nach Größenklassen des Gesamtbetrages der Einkünfte

2.1 Unbeschränkt Lohn- und Einkommensteuerpflichtige insgesamt

Lfd. Nr.	Gesamtbetrag der Einkünfte von ... bis unter ... EUR			Einkünfte aus							
				Land- und Forstwirtschaft		Gewerbebetrieb		selbständiger Arbeit		nicht selbständiger Arbeit	
Stpfl.	1 000 EUR	Stpfl.	1 000 EUR	Stpfl.	1 000 EUR	Stpfl.	1 000 EUR	Stpfl.	1 000 EUR		
Lohn- und Einkommensteuerpflichtige insgesamt											
1	0	9	4	–	–	–	–	869	454		
2	1 – 5 000	158	63	4 719	4 970	1 539	2 410	82 102	174 063		
3	5 000 – 10 000	273	654	6 790	28 490	1 844	7 896	54 610	405 741		
4	10 000 – 15 000	527	1 431	8 956	57 719	2 215	13 354	68 037	807 129		
5	15 000 – 20 000	624	1 554	9 363	73 397	2 385	16 992	92 700	1 519 907		
6	20 000 – 25 000	683	2 917	9 789	92 495	2 506	19 445	109 832	2 302 494		
7	25 000 – 30 000	605	3 334	8 997	93 738	2 471	21 232	99 757	2 515 095		
8	30 000 – 35 000	528	3 406	7 968	96 543	2 341	24 219	84 937	2 548 969		
9	35 000 – 40 000	432	2 853	7 150	95 677	2 147	26 317	72 110	2 519 573		
10	40 000 – 45 000	400	2 633	6 409	93 707	2 058	28 443	57 186	2 264 604		
11	45 000 – 50 000	368	2 872	5 881	91 446	1 955	27 935	46 784	2 071 104		
12	50 000 – 60 000	598	5 218	10 212	183 791	3 661	62 801	70 768	3 619 262		
13	60 000 – 70 000	428	3 911	8 359	164 933	3 180	64 577	51 131	3 096 683		
14	70 000 – 80 000	361	4 897	6 504	151 229	2 924	67 756	35 639	2 477 759		
15	80 000 – 90 000	271	3 759	5 029	132 304	2 506	67 768	25 918	2 036 368		
16	90 000 – 100 000	200	3 545	4 040	127 749	2 192	71 385	18 906	1 642 337		
17	100 000 – 125 000	372	6 737	6 714	253 400	4 323	173 891	28 443	2 849 740		
18	125 000 – 250 000	510	17 783	9 712	681 546	8 218	726 514	27 579	3 480 006		
19	250 000 – 500 000	184	14 952	2 766	454 072	2 506	535 795	4 273	735 823		
20	500 000 – 1 000 000	53	11 302	718	280 612	475	189 591	811	208 725		
21	1 000 000 und mehr	27	30 131	274	578 519	119	122 461	240	119 269		
22	Insgesamt	7 611	123 955	130 350	3 736 335	51 565	2 270 783	1 032 632	37 395 105		
23	Verlustfälle	163	– 5 537	2 557	– 47 017	521	– 3 657	1 803	7 112		

Einkünfte aus						Summe der Einkünfte		Lfd. Nr.
Kapitalvermögen		Vermietung und Verpachtung		sonstigen Einkünften				
Stpfl.	1 000 EUR	Stpfl.	1 000 EUR	Stpfl.	1 000 EUR	Stpfl.	1 000 EUR	
Lohn- und Einkommensteuerpflichtige insgesamt								
–	–	–	–	–	–	878	458	1
580	766	1 025	934	2 264	7 697	88 729	190 903	2
668	1 469	1 951	3 620	7 223	50 230	64 806	498 100	3
2 357	3 590	5 430	10 274	44 226	553 766	111 213	1 447 262	4
4 632	7 684	8 152	18 329	69 439	1 089 380	155 285	2 727 243	5
2 998	7 327	8 231	23 835	37 420	653 262	136 957	3 101 776	6
2 641	7 920	7 723	23 999	33 594	649 533	120 273	3 314 851	7
1 779	6 764	6 344	22 430	21 066	373 952	94 478	3 076 282	8
1 070	4 724	5 700	19 596	13 931	206 717	76 547	2 875 457	9
750	4 403	5 148	19 471	10 491	139 254	60 019	2 552 515	10
543	3 269	4 751	18 410	8 349	108 253	48 868	2 323 288	11
663	4 001	8 243	32 118	11 760	145 891	73 948	4 053 081	12
418	3 340	6 997	30 814	7 465	89 108	53 314	3 453 367	13
264	2 053	5 611	26 562	4 881	59 356	37 280	2 789 611	14
219	1 765	4 510	22 409	2 959	37 148	27 130	2 301 520	15
160	1 380	3 773	21 804	2 173	27 971	19 993	1 896 172	16
361	3 174	7 008	43 714	2 968	41 164	30 340	3 371 819	17
728	9 250	11 069	108 433	3 716	63 015	31 313	5 086 547	18
261	7 644	3 194	58 473	891	21 629	5 578	1 828 389	19
83	2 968	784	34 843	202	8 173	1 119	736 216	20
39	569	261	16 249	87	6 943	345	874 140	21
21 214	84 060	105 905	556 317	285 105	4 332 442	1 238 413	48 498 998	22
146	521	621	– 2 550	446	2 778	4 246	– 48 351	23

2 Unbeschränkt Lohn- und Einkommensteuerpflichtige 2019 nach Größenklassen des Gesamtbetrages der Einkünfte

2.1 Unbeschränkt Lohn- und Einkommensteuerpflichtige insgesamt

Lfd. Nr.	Gesamtbetrag der Einkünfte von ... bis unter ... EUR			Darunter (abzüglich)						Gesamtbetrag der Einkünfte	
				Altersentlastungsbetrag nach § 24a EStG		Entlastungsbetrag für Alleinerziehende nach § 24b EStG		Freibetrag für Land- und Forstwirte nach § 13 Abs. 3 EStG			
Stpfl.	1 000 EUR	Stpfl.	1 000 EUR	Stpfl.	1 000 EUR	Stpfl.	1 000 EUR	Stpfl.	1 000 EUR		
Lohn- und Einkommensteuerpflichtige insgesamt											
1	0	490	109	379	345	9	4	24 522	–		
2	1 – 5 000	4 508	2 836	1 941	3 709	108	102	88 729	184 256		
3	5 000 – 10 000	2 250	1 464	2 835	5 409	183	174	64 806	491 053		
4	10 000 – 15 000	11 338	4 912	5 216	9 961	346	301	111 213	1 432 089		
5	15 000 – 20 000	20 297	9 883	6 596	12 515	370	359	155 285	2 704 486		
6	20 000 – 25 000	16 423	10 407	6 078	11 414	459	492	136 957	3 079 463		
7	25 000 – 30 000	16 188	10 170	5 270	9 913	393	430	120 273	3 294 338		
8	30 000 – 35 000	9 992	7 389	4 444	8 301	202	285	94 478	3 060 307		
9	35 000 – 40 000	6 147	5 055	3 629	6 824	170	247	76 547	2 863 331		
10	40 000 – 45 000	4 287	3 676	2 504	4 693	171	238	60 019	2 543 909		
11	45 000 – 50 000	3 350	2 967	1 827	3 423	159	225	48 868	2 316 673		
12	50 000 – 60 000	4 643	4 292	2 422	4 519	264	376	73 948	4 043 894		
13	60 000 – 70 000	3 144	2 982	1 290	2 376	7	2	53 314	3 448 006		
14	70 000 – 80 000	2 181	2 126	593	1 105	–	–	37 280	2 786 381		
15	80 000 – 90 000	1 486	1 528	382	698	–	–	27 130	2 299 294		
16	90 000 – 100 000	1 117	1 247	231	434	–	–	19 993	1 894 491		
17	100 000 – 125 000	1 669	1 905	325	606	–	–	30 340	3 369 308		
18	125 000 – 250 000	2 273	2 833	419	775	–	–	31 313	5 082 939		
19	250 000 – 500 000	550	747	67	128	–	–	5 578	1 827 514		
20	500 000 – 1 000 000	•	•	•	•	–	–	1 119	735 986		
21	1 000 000 und mehr	•	•	•	•	–	–	345	874 051		
22	Insgesamt	112 528	76 805	46 470	87 190	2 841	3 235	1 262 057	48 331 770		
23	Verlustfälle	35	24	782	1 495	21	17	4 483	– 49 887		

Sonderausgaben insgesamt		Außergewöhnliche Belastungen insgesamt		Als Sonderausgabenabzug berücksichtigte Alters- vorsorgebeiträge nach § 10a EStG		Steuerbegünstigungen		Lfd. Nr.
						Summe der Abzugs- beträge nach §§ 10e, 10f EStG zur Förderung des Wohneigentums		
Stpfl.	1 000 EUR	Stpfl.	1 000 EUR	Stpfl.	1 000 EUR	Stpfl.	1 000 EUR	
Lohn- und Einkommensteuerpflichtige insgesamt								
2 827	1 557	546	403	–	–	•	•	1
88 729	38 989	2 694	2 520	30	30	4	16	2
64 806	65 616	5 132	6 145	117	144	7	17	3
111 213	203 399	20 255	27 488	371	407	20	124	4
155 285	384 771	35 918	64 974	2 844	2 348	29	105	5
136 957	401 138	25 132	38 438	6 242	5 335	44	164	6
120 273	436 167	24 713	38 460	6 809	6 661	55	214	7
94 478	403 870	17 811	27 857	7 641	8 315	52	191	8
76 547	374 970	14 021	20 950	8 306	10 138	36	130	9
60 019	336 461	11 440	16 744	7 481	9 799	65	281	10
48 868	315 092	9 872	14 310	6 794	9 545	54	299	11
73 948	560 049	15 537	22 400	11 446	17 554	98	500	12
53 314	479 817	11 766	17 084	9 653	16 221	96	674	13
37 280	388 735	8 261	12 038	7 606	13 945	85	612	14
27 130	311 215	6 158	9 277	5 921	11 563	69	506	15
19 993	247 700	4 492	7 151	4 596	9 446	60	547	16
30 340	406 480	7 028	11 405	7 941	17 480	111	1 149	17
31 313	496 612	7 258	13 513	8 507	19 018	233	3 398	18
5 578	118 009	1 376	2 690	1 106	2 244	73	1 564	19
1 119	27 533	249	526	187	357	31	669	20
345	15 333	75	80	45	78	•	•	21
1 240 362	6 013 513	229 734	354 451	103 643	160 626	1 235	11 475	22
4 483	11 637	1 019	1 058	–	–	9	253	23

2 Unbeschränkt Lohn- und Einkommensteuerpflichtige 2019 nach Größenklassen des Gesamtbetrages der Einkünfte

2.1 Unbeschränkt Lohn- und Einkommensteuerpflichtige insgesamt

Lfd. Nr.	Gesamtbetrag der Einkünfte von ... bis unter ... EUR			Verlustabzug nach § 10d EStG		Einkommen nach § 2 Abs. 4 EStG		Abzusetzende Beträge			
								abzuziehende Freibeträge für Kinder nach § 32 Abs. 6 EStG		Härteausgleich nach § 46 Abs. 3 EStG und § 70 EStDV	
				Stpfl.	1 000 EUR	Stpfl.	1 000 EUR				
Lohn- und Einkommensteuerpflichtige insgesamt											
1			0	–	–	•	•	•	•	–	–
2	1	–	5 000	964	1 649	85 546	141 214	14	65	603	124
3	5 000	–	10 000	721	3 358	64 802	415 943	17	55	578	119
4	10 000	–	15 000	544	3 611	111 211	1 197 226	33	125	802	166
5	15 000	–	20 000	479	3 937	155 283	2 248 565	54	199	1 282	256
6	20 000	–	25 000	353	3 602	136 956	2 630 913	1 027	5 231	1 746	352
7	25 000	–	30 000	285	3 159	120 273	2 809 947	1 588	8 901	1 761	352
8	30 000	–	35 000	178	2 283	94 478	2 618 210	1 542	9 271	1 680	343
9	35 000	–	40 000	138	2 196	76 547	2 455 236	3 011	14 437	1 767	364
10	40 000	–	45 000	111	1 882	60 019	2 178 851	8 649	39 224	1 629	334
11	45 000	–	50 000	75	1 671	48 868	1 975 670	8 216	44 112	1 462	300
12	50 000	–	60 000	122	2 723	73 948	3 440 845	11 184	65 067	2 517	511
13	60 000	–	70 000	94	2 648	53 314	2 931 512	6 541	39 569	2 138	435
14	70 000	–	80 000	56	1 813	37 280	2 369 283	6 027	38 189	1 620	327
15	80 000	–	90 000	34	1 103	27 129	1 965 668	11 684	93 566	1 222	249
16	90 000	–	100 000	37	1 753	19 993	1 627 949	10 155	105 141	934	192
17	100 000	–	125 000	62	3 495	30 340	2 929 423	16 306	186 370	1 502	306
18	125 000	–	250 000	80	5 848	31 311	4 544 796	17 573	209 626	1 203	248
19	250 000	–	500 000	31	5 140	5 578	1 697 801	3 121	37 849	80	16
20	500 000	–	1 000 000	16	5 965	1 119	701 000	•	•	•	•
21	1 000 000 und mehr			11	4 910	•	•	184	2 373	•	•
22	Insgesamt			4 391	62 748	1 237 165	41 731 603	107 579	907 543	24 536	4 997
23	Verlustfälle			–	–	4 482	– 14 033	4	33	48	9

1 für Fälle ohne Einkommensteuerveranlagung: einbehaltene Lohnsteuer

Zu versteuerndes Einkommen		Tarifliche Einkommensteuer ¹		Hinzuzurechnender Anspruch auf Altersvorsorgezulage nach § 10a Abs. 2 EStG		Hinzuzurechnendes Kindergeld nach § 31 Satz 4 EStG		Lfd. Nr.
Stpfl.	1 000 EUR	Stpfl.	1 000 EUR	Stpfl.	1 000 EUR	Stpfl.	1 000 EUR	
Lohn- und Einkommensteuerpflichtige insgesamt								
2 825	– 1 927	3 975	138	–	–	23	81	1
85 546	141 025	22 635	3 582	30	3	71	205	2
64 802	415 770	24 265	9 625	117	15	80	239	3
111 211	1 196 935	86 989	36 845	371	49	101	217	4
155 283	2 248 110	138 608	138 380	2 844	362	138	296	5
136 956	2 625 330	121 832	220 109	6 242	791	1 137	1 527	6
120 273	2 800 694	117 873	286 987	6 809	886	1 806	2 683	7
94 478	2 608 596	94 000	331 844	7 641	1 036	1 978	3 224	8
76 547	2 440 435	76 362	354 411	8 306	1 224	3 594	5 217	9
60 019	2 139 293	59 924	333 332	7 481	1 159	9 077	12 704	10
48 868	1 931 258	48 816	319 113	6 794	1 142	8 596	14 252	11
73 948	3 375 267	73 893	602 820	11 446	2 177	11 681	20 901	12
53 314	2 891 508	53 268	561 199	9 653	2 170	6 817	12 556	13
37 280	2 330 766	37 260	477 062	7 606	2 032	6 101	11 952	14
27 129	1 871 853	27 116	400 732	5 921	1 735	11 713	29 285	15
19 993	1 522 615	19 976	342 880	4 596	1 483	10 163	32 905	16
30 340	2 742 747	30 320	676 584	7 941	2 833	16 315	58 465	17
31 311	4 334 922	31 294	1 314 039	8 507	3 493	17 568	65 933	18
5 578	1 659 936	5 569	603 880	1 106	454	3 120	11 911	19
1 119	692 835	1 114	272 821	187	79	652	2 581	20
345	851 095	344	356 877	45	19	184	749	21
1 237 165	40 819 063	1 075 433	7 643 259	103 643	23 144	110 915	287 884	22
4 482	– 14 074	9	0	–	–	–	–	23

2 Unbeschränkt Lohn- und Einkommensteuerpflichtige 2019 nach Größenklassen des Gesamtbetrages der Einkünfte

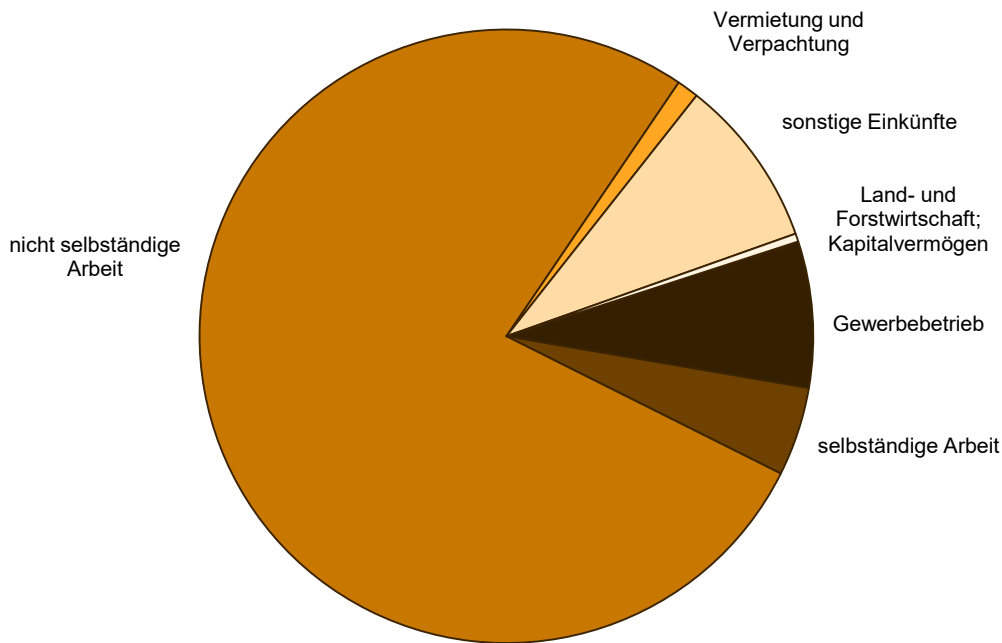
2.1 Unbeschränkt Lohn- und Einkommensteuerpflichtige insgesamt

Lfd. Nr.	Gesamtbetrag der Einkünfte von ... bis unter ... EUR			Festzusetzende Einkommen-/ Jahreslohnsteuer ¹		Verbleibende Einkommensteuer				Festzusetzender Solidaritätszuschlag ²	
						positiv		negativ			
Stpfl.	1 000 EUR	Stpfl.	1 000 EUR	Stpfl.	1 000 EUR	Stpfl.	1 000 EUR	Stpfl.	1 000 EUR		
Lohn- und Einkommensteuerpflichtige insgesamt											
1			0	3 993	359	25	81	694	– 95	2 374	18
2	1	–	5 000	22 304	4 176	807	338	7 993	– 2 588	10 919	143
3	5 000	–	10 000	23 972	10 306	1 325	470	12 870	– 6 620	11 232	309
4	10 000	–	15 000	84 142	35 874	34 883	9 987	24 128	– 14 471	17 528	624
5	15 000	–	20 000	137 079	134 513	60 065	42 970	39 440	– 25 533	56 449	2 876
6	20 000	–	25 000	119 443	218 762	27 939	27 646	52 391	– 36 510	87 860	8 772
7	25 000	–	30 000	116 066	284 760	31 884	29 083	51 100	– 40 798	79 808	11 919
8	30 000	–	35 000	93 616	329 278	22 227	31 278	46 895	– 41 753	69 877	14 081
9	35 000	–	40 000	76 288	353 877	16 015	29 703	41 738	– 40 416	66 503	16 075
10	40 000	–	45 000	59 887	340 835	13 101	29 167	34 549	– 37 206	53 197	15 886
11	45 000	–	50 000	48 791	328 156	10 616	28 068	30 148	– 36 372	44 477	15 420
12	50 000	–	60 000	73 879	612 730	16 867	54 334	47 738	– 66 721	69 947	29 104
13	60 000	–	70 000	53 264	564 930	12 467	51 600	36 321	– 58 772	52 481	27 230
14	70 000	–	80 000	37 253	480 245	9 485	50 517	25 648	– 47 126	37 082	23 234
15	80 000	–	90 000	27 111	421 762	7 195	46 449	18 797	– 38 356	27 055	20 546
16	90 000	–	100 000	19 974	367 361	5 781	47 729	13 605	– 31 708	19 944	18 087
17	100 000	–	125 000	30 318	719 490	10 022	110 392	19 494	– 54 950	30 299	36 070
18	125 000	–	250 000	31 292	1 349 116	16 223	419 845	14 418	– 56 450	31 285	70 323
19	250 000	–	500 000	5 567	587 644	4 395	332 348	1 080	– 8 880	5 566	31 618
20	500 000	–	1 000 000	1 114	256 557	961	170 398	145	– 1 998	1 114	13 960
21	1 000 000 und mehr			343	342 382	318	276 924	21	– 503	343	18 785
22	Insgesamt			1 065 696	7 743 116	302 601	1 789 325	519 213	– 647 826	775 340	375 081
23	Verlustfälle			28	525	21	12	1 053	– 1 991	22	29

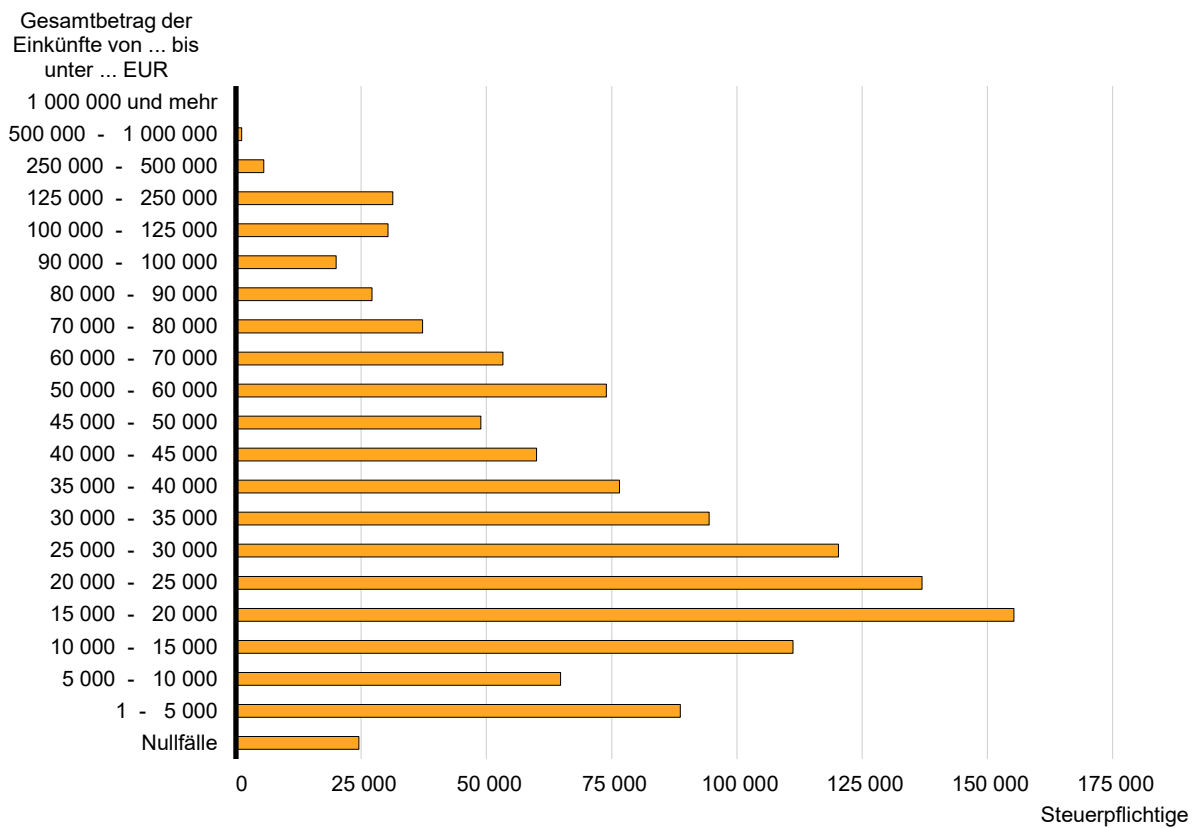
1 für Fälle ohne Einkommensteuerveranlagung: einbehaltene Lohnsteuer

2 für Fälle ohne Einkommensteuerveranlagung: einbehaltener Solidaritätszuschlag

1 Einkünfte der unbeschränkt Lohn- und Einkommensteuerpflichtigen 2019 nach Einkunftsarten



2 Unbeschränkt Lohn- und Einkommensteuerpflichtige 2019 nach Größenklassen des Gesamtbetrages der Einkünfte



2 Unbeschränkt Lohn- und Einkommensteuerpflichtige 2019 nach Größenklassen des Gesamtbetrages der Einkünfte

2.2 Unbeschränkt Lohn- und Einkommensteuerpflichtige nach Grund- und Splittingtabellengliederung

Lfd. Nr.	Gesamtbetrag der Einkünfte von ... bis unter ... EUR			Einkünfte aus							
				Land- und Forstwirtschaft		Gewerbebetrieb		selbständiger Arbeit		nicht selbständiger Arbeit	
Stpfl.	1 000 EUR	Stpfl.	1 000 EUR	Stpfl.	1 000 EUR	Stpfl.	1 000 EUR				
Lohn- und Einkommensteuerpflichtige nach der Grundtabelle besteuert											
1	0	9	4	–	–	–	–	495	368		
2	1 – 5 000	124	150	4 170	5 802	1 453	2 345	67 601	149 530		
3	5 000 – 10 000	216	610	5 779	27 484	1 658	7 446	48 402	360 105		
4	10 000 – 15 000	393	1 186	7 120	52 477	1 939	12 488	59 821	714 359		
5	15 000 – 20 000	376	1 159	6 322	60 654	1 808	14 824	78 825	1 311 908		
6	20 000 – 25 000	316	1 915	5 726	69 642	1 585	15 517	88 758	1 935 606		
7	25 000 – 30 000	288	2 206	4 801	65 488	1 341	15 751	75 374	2 022 303		
8	30 000 – 35 000	215	1 546	4 145	63 264	1 299	17 253	60 827	1 939 876		
9	35 000 – 40 000	155	1 465	3 359	57 333	1 144	17 799	47 802	1 764 944		
10	40 000 – 45 000	138	1 419	2 679	50 842	1 079	18 461	33 573	1 402 159		
11	45 000 – 50 000	122	1 261	2 132	45 467	928	16 691	24 132	1 127 394		
12	50 000 – 60 000	177	1 821	3 160	80 313	1 553	35 436	30 134	1 612 736		
13	60 000 – 70 000	108	1 581	2 086	62 266	1 203	34 000	15 938	1 001 472		
14	70 000 – 80 000	68	1 757	1 377	54 279	851	31 613	7 537	542 891		
15	80 000 – 90 000	43	1 134	917	41 659	651	28 139	4 223	341 803		
16	90 000 – 100 000	26	821	745	39 510	503	28 923	2 476	221 382		
17	100 000 – 125 000	59	1 719	1 244	81 896	885	64 202	3 221	328 546		
18	125 000 – 250 000	85	4 599	1 911	198 905	1 674	216 547	3 035	421 670		
19	250 000 – 500 000	35	3 350	596	130 860	403	101 863	484	108 964		
20	500 000 – 1 000 000	8	1 030	167	77 194	69	29 720	107	37 819		
21	1 000 000 und mehr	8	5 908	74	162 895	15	27 966	38	12 135		
22	Insgesamt	2 969	36 642	58 510	1 428 230	22 041	736 982	652 803	17 357 971		
23	Verlustfälle	126	– 3 796	2 022	– 27 664	420	– 1 279	1 486	1 746		
Lohn- und Einkommensteuerpflichtige nach der Splittingtabelle besteuert											
24	0	–	–	–	–	–	–	374	86		
25	1 – 5 000	34	– 87	549	– 832	86	65	14 501	24 533		
26	5 000 – 10 000	57	44	1 011	1 006	186	450	6 208	45 636		
27	10 000 – 15 000	134	245	1 836	5 242	276	866	8 216	92 770		
28	15 000 – 20 000	248	395	3 041	12 743	577	2 168	13 875	207 999		
29	20 000 – 25 000	367	1 002	4 063	22 854	921	3 928	21 074	366 888		
30	25 000 – 30 000	317	1 129	4 196	28 250	1 130	5 481	24 383	492 792		
31	30 000 – 35 000	313	1 860	3 823	33 279	1 042	6 966	24 110	609 093		
32	35 000 – 40 000	277	1 389	3 791	38 344	1 003	8 518	24 308	754 629		
33	40 000 – 45 000	262	1 213	3 730	42 865	979	9 982	23 613	862 445		
34	45 000 – 50 000	246	1 611	3 749	45 978	1 027	11 244	22 652	943 711		
35	50 000 – 60 000	421	3 397	7 052	103 478	2 108	27 365	40 634	2 006 526		
36	60 000 – 70 000	320	2 330	6 273	102 667	1 977	30 578	35 193	2 095 211		
37	70 000 – 80 000	293	3 140	5 127	96 950	2 073	36 143	28 102	1 934 868		
38	80 000 – 90 000	228	2 624	4 112	90 646	1 855	39 629	21 695	1 694 565		
39	90 000 – 100 000	174	2 724	3 295	88 239	1 689	42 462	16 430	1 420 955		
40	100 000 – 125 000	313	5 017	5 470	171 503	3 438	109 689	25 222	2 521 194		
41	125 000 – 250 000	425	13 184	7 801	482 641	6 544	509 967	24 544	3 058 336		
42	250 000 – 500 000	149	11 602	2 170	323 212	2 103	433 933	3 789	626 859		
43	500 000 – 1 000 000	45	10 272	551	203 418	406	159 872	704	170 906		
44	1 000 000 und mehr	19	24 223	200	415 623	104	94 495	202	107 134		
45	Insgesamt	4 642	87 314	71 840	2 308 105	29 524	1 533 801	379 829	20 037 135		
46	Verlustfälle	37	– 1 741	535	– 19 353	101	– 2 378	317	5 366		

Einkünfte aus						Summe der Einkünfte		Lfd. Nr.
Kapitalvermögen		Vermietung und Verpachtung		sonstigen Einkünften				
Stpfl.	1 000 EUR	Stpfl.	1 000 EUR	Stpfl.	1 000 EUR	Stpfl.	1 000 EUR	

Lohn- und Einkommensteuerpflichtige nach der Grundtabelle besteuert

–	–	–	–	–	–	504	372	1
537	692	861	799	1 914	5 916	73 587	165 233	2
587	1 295	1 603	3 192	5 839	39 945	57 239	440 075	3
2 126	3 084	4 562	8 780	40 274	510 059	99 912	1 302 433	4
4 012	6 392	5 858	13 495	59 056	931 365	133 681	2 339 797	5
1 561	4 395	4 167	12 543	14 789	217 923	100 100	2 257 540	6
483	2 610	3 464	11 031	6 522	61 330	79 202	2 180 718	7
288	1 703	2 963	9 299	4 175	32 281	63 463	2 065 222	8
139	739	2 649	7 818	2 915	20 003	49 821	1 870 100	9
114	927	2 319	7 850	1 951	12 512	35 171	1 494 171	10
72	556	1 982	7 618	1 204	8 023	25 402	1 207 009	11
120	656	3 165	12 394	1 463	10 633	32 117	1 753 987	12
89	941	2 257	11 745	768	6 677	17 344	1 118 682	13
59	448	1 444	9 429	454	4 896	8 636	645 314	14
58	360	950	6 599	277	3 382	4 995	423 076	15
39	351	720	6 922	215	3 090	3 171	300 999	16
83	742	1 273	11 021	358	7 359	4 460	495 486	17
137	2 332	1 978	25 403	466	8 726	5 278	878 181	18
51	1 744	568	12 299	145	4 658	1 125	363 737	19
21	590	152	10 657	24	1 975	241	158 985	20
6	89	60	6 219	12	283	86	215 495	21
10 582	30 645	42 995	195 111	142 821	1 891 032	795 535	21 676 612	22
109	130	434	– 2 140	299	1 335	3 591	– 31 669	23

Lohn- und Einkommensteuerpflichtige nach der Splittingtabelle besteuert

–	–	–	–	–	–	374	86	24
43	74	164	135	350	1 781	15 142	25 670	25
81	174	348	428	1 384	10 285	7 567	58 024	26
231	506	868	1 494	3 952	43 707	11 301	144 830	27
620	1 292	2 294	4 834	10 383	158 015	21 604	387 446	28
1 437	2 933	4 064	11 292	22 631	435 340	36 857	844 236	29
2 158	5 310	4 259	12 968	27 072	588 204	41 071	1 134 133	30
1 491	5 060	3 381	13 131	16 891	341 671	31 015	1 011 061	31
931	3 985	3 051	11 778	11 016	186 714	26 726	1 005 357	32
636	3 477	2 829	11 621	8 540	126 742	24 848	1 058 344	33
471	2 713	2 769	10 792	7 145	100 231	23 466	1 116 279	34
543	3 345	5 078	19 724	10 297	135 258	41 831	2 299 094	35
329	2 400	4 740	19 069	6 697	82 431	35 970	2 334 685	36
205	1 605	4 167	17 132	4 427	54 460	28 644	2 144 298	37
161	1 405	3 560	15 810	2 682	33 766	22 135	1 878 444	38
121	1 029	3 053	14 882	1 958	24 881	16 822	1 595 173	39
278	2 432	5 735	32 693	2 610	33 805	25 880	2 876 333	40
591	6 917	9 091	83 031	3 250	54 289	26 035	4 208 365	41
210	5 900	2 626	46 174	746	16 972	4 453	1 464 652	42
62	2 379	632	24 187	178	6 198	878	577 231	43
33	480	201	10 030	75	6 660	259	658 645	44
10 632	53 415	62 910	361 206	142 284	2 441 410	442 878	26 822 385	45
37	391	187	– 410	147	1 443	655	– 16 682	46

2 Unbeschränkt Lohn- und Einkommensteuerpflichtige 2019 nach Größenklassen des Gesamtbetrages der Einkünfte

2.2 Unbeschränkt Lohn- und Einkommensteuerpflichtige nach Grund- und Splittingtabellengliederung

Lfd. Nr.	Gesamtbetrag der Einkünfte von ... bis unter ... EUR			Darunter (Abzüglich)						Gesamtbetrag der Einkünfte	
				Altersentlastungsbetrag nach § 24a EStG		Entlastungsbetrag für Alleinerziehende nach § 24b EStG		Freibetrag für Land- und Forstwirte nach § 13 Abs. 3 EStG			
				Stpfl.	1 000 EUR	Stpfl.	1 000 EUR	Stpfl.	1 000 EUR	Stpfl.	1 000 EUR
Lohn- und Einkommensteuerpflichtige nach der Grundtabelle besteuert											
1			0	116	23	379	345	9	4	20 212	–
2	1	–	5 000	•	•	•	•	89	73	73 587	160 363
3	5 000	–	10 000	1 636	1 010	2 828	5 397	151	125	57 239	433 542
4	10 000	–	15 000	9 857	4 081	5 201	9 933	262	192	99 912	1 288 227
5	15 000	–	20 000	15 696	7 022	6 584	12 496	217	164	133 681	2 320 116
6	20 000	–	25 000	5 607	3 890	6 061	11 386	219	172	100 100	2 242 092
7	25 000	–	30 000	2 312	1 918	5 242	9 864	194	154	79 202	2 168 782
8	30 000	–	35 000	1 424	1 147	4 420	8 256	3	0	63 463	2 055 819
9	35 000	–	40 000	932	835	3 602	6 776	–	–	49 821	1 862 489
10	40 000	–	45 000	607	564	2 488	4 667	–	–	35 171	1 488 941
11	45 000	–	50 000	440	432	1 808	3 396	–	–	25 402	1 203 182
12	50 000	–	60 000	623	623	2 393	4 472	–	–	32 117	1 748 892
13	60 000	–	70 000	437	436	1 275	2 356	–	–	17 344	1 115 890
14	70 000	–	80 000	262	277	580	1 081	–	–	8 636	643 956
15	80 000	–	90 000	177	189	376	691	–	–	4 995	422 196
16	90 000	–	100 000	122	139	225	428	–	–	3 171	300 432
17	100 000	–	125 000	210	228	314	590	–	–	4 460	494 667
18	125 000	–	250 000	298	336	410	760	–	–	5 278	877 085
19	250 000	–	500 000	•	•	•	•	–	–	1 125	363 510
20	500 000	–	1 000 000	18	21	19	37	–	–	241	158 927
21	1 000 000 und mehr			•	•	•	•	–	–	86	215 483
22	Insgesamt			42 576	24 373	46 212	86 765	1 144	884	815 243	21 564 591
23	Verlustfälle			•	•	•	•	18	13	3 828	– 33 178
Lohn- und Einkommensteuerpflichtige nach der Splittingtabelle besteuert											
24			0	374	86	–	–	–	–	4 310	–
25	1	–	5 000	•	•	•	•	19	29	15 142	23 893
26	5 000	–	10 000	614	453	7	12	32	48	7 567	57 511
27	10 000	–	15 000	1 481	831	15	28	84	108	11 301	143 862
28	15 000	–	20 000	4 601	2 862	12	19	153	196	21 604	384 371
29	20 000	–	25 000	10 816	6 517	17	28	240	319	36 857	837 371
30	25 000	–	30 000	13 876	8 251	28	50	199	277	41 071	1 125 556
31	30 000	–	35 000	8 568	6 242	24	45	199	285	31 015	1 004 489
32	35 000	–	40 000	5 215	4 221	27	48	170	247	26 726	1 000 842
33	40 000	–	45 000	3 680	3 112	16	26	171	238	24 848	1 054 968
34	45 000	–	50 000	2 910	2 536	19	27	159	225	23 466	1 113 491
35	50 000	–	60 000	4 020	3 669	29	47	264	376	41 831	2 295 002
36	60 000	–	70 000	2 707	2 546	15	21	7	2	35 970	2 332 116
37	70 000	–	80 000	1 919	1 849	13	24	–	–	28 644	2 142 425
38	80 000	–	90 000	1 309	1 339	6	7	–	–	22 135	1 877 098
39	90 000	–	100 000	995	1 108	6	6	–	–	16 822	1 594 059
40	100 000	–	125 000	1 459	1 677	11	16	–	–	25 880	2 874 641
41	125 000	–	250 000	1 975	2 496	9	15	–	–	26 035	4 205 854
42	250 000	–	500 000	•	•	•	•	–	–	4 453	1 464 004
43	500 000	–	1 000 000	•	•	•	•	–	–	878	577 059
44	1 000 000 und mehr			53	77	–	–	–	–	259	658 568
45	Insgesamt			69 952	52 431	258	425	1 697	2 351	446 814	26 767 179
46	Verlustfälle			•	•	•	•	3	4	655	– 16 708

Sonderausgaben insgesamt		Außergewöhnliche Belastungen insgesamt		Als Sonderausgabenabzug berücksichtigte Alters- vorsorgebeiträge nach § 10a EStG		Steuerbegünstigungen		Lfd. Nr.
						Summe der Abzugs- beträge nach §§ 10e, 10f EStG zur Förderung des Wohneigentums		
Stpfl.	1 000 EUR	Stpfl.	1 000 EUR	Stpfl.	1 000 EUR	Stpfl.	1 000 EUR	

Lohn- und Einkommensteuerpflichtige nach der Grundtabelle besteuert

2 658	1 412	497	335	–	–	•	•	1
73 587	33 541	2 352	1 998	30	30	•	•	2
57 239	56 597	4 204	4 601	113	139	•	•	3
99 912	182 111	18 016	23 993	366	396	16	96	4
133 681	328 640	30 311	56 498	2 826	2 317	23	100	5
100 100	271 927	12 304	19 515	6 168	5 215	31	72	6
79 202	257 599	7 846	10 513	6 405	6 154	32	134	7
63 463	247 362	6 236	8 416	6 559	7 032	32	146	8
49 821	223 521	5 208	7 040	6 519	7 812	20	98	9
35 171	175 899	3 934	5 489	5 269	6 878	31	142	10
25 402	141 136	2 960	4 117	4 197	5 797	22	127	11
32 117	198 078	3 999	5 738	5 713	8 665	47	286	12
17 344	119 212	2 348	3 768	3 287	5 400	38	275	13
8 636	66 600	1 065	1 837	1 561	2 661	29	235	14
4 995	40 820	668	1 288	852	1 508	17	114	15
3 171	28 181	410	824	531	915	8	67	16
4 460	40 948	647	1 100	636	1 140	21	212	17
5 278	60 835	785	1 445	482	868	41	701	18
1 125	16 455	187	326	62	105	13	173	19
241	4 151	34	102	•	•	•	•	20
86	2 199	9	6	•	•	•	•	21
797 689	2 497 222	104 020	158 949	51 589	63 053	434	3 242	22
3 828	7 885	802	688	–	–	•	•	23

Lohn- und Einkommensteuerpflichtige nach der Splittingtabelle besteuert

169	146	49	68	–	–	–	–	24
15 142	5 448	342	521	–	–	•	•	25
7 567	9 019	928	1 544	4	5	•	•	26
11 301	21 287	2 239	3 495	5	10	4	28	27
21 604	56 131	5 607	8 476	18	30	6	5	28
36 857	129 211	12 828	18 923	74	120	13	92	29
41 071	178 569	16 867	27 947	404	508	23	80	30
31 015	156 509	11 575	19 441	1 082	1 283	20	44	31
26 726	151 449	8 813	13 909	1 787	2 327	16	32	32
24 848	160 562	7 506	11 255	2 212	2 921	34	139	33
23 466	173 956	6 912	10 193	2 597	3 748	32	172	34
41 831	361 971	11 538	16 662	5 733	8 888	51	213	35
35 970	360 605	9 418	13 316	6 366	10 821	58	400	36
28 644	322 135	7 196	10 201	6 045	11 284	56	377	37
22 135	270 396	5 490	7 989	5 069	10 055	52	392	38
16 822	219 519	4 082	6 327	4 065	8 531	52	480	39
25 880	365 532	6 381	10 304	7 305	16 339	90	936	40
26 035	435 777	6 473	12 067	8 025	18 150	192	2 698	41
4 453	101 554	1 189	2 364	1 044	2 139	60	1 391	42
878	23 382	215	424	•	•	•	•	43
259	13 134	66	73	•	•	11	280	44
442 673	3 516 291	125 714	195 502	52 054	97 573	801	8 233	45
655	3 751	217	370	–	–	•	•	46

2 Unbeschränkt Lohn- und Einkommensteuerpflichtige 2019 nach Größenklassen des Gesamtbetrages der Einkünfte

2.2 Unbeschränkt Lohn- und Einkommensteuerpflichtige nach Grund- und Splittingtabellengliederung

Lfd. Nr.	Gesamtbetrag der Einkünfte von ... bis unter ... EUR			Verlustabzug nach § 10d EStG		Einkommen nach § 2 Abs. 4 EStG		Abzusetzende Beträge			
								abzuziehende Freibeträge für Kinder nach § 32 Abs. 6 EStG		Härteausgleich nach § 46 Abs. 3 EStG und § 70 EStDV	
				Stpfl.	1 000 EUR	Stpfl.	1 000 EUR				
Lohn- und Einkommensteuerpflichtige nach der Grundtabelle besteuert											
1			0	–	–	•	•	•	•	–	–
2	1	–	5 000	867	1 477	71 116	123 439	•	•	•	•
3	5 000	–	10 000	602	2 671	57 237	369 643	•	•	•	•
4	10 000	–	15 000	447	2 777	99 911	1 078 973	30	110	713	149
5	15 000	–	20 000	365	2 685	133 680	1 929 989	50	185	1 106	221
6	20 000	–	25 000	267	2 413	100 099	1 943 064	1 024	5 210	1 478	301
7	25 000	–	30 000	194	1 918	79 202	1 892 632	1 580	8 857	1 405	282
8	30 000	–	35 000	117	1 312	63 463	1 791 815	1 531	9 209	1 271	262
9	35 000	–	40 000	89	1 381	49 821	1 622 891	2 968	14 191	1 207	253
10	40 000	–	45 000	66	912	35 171	1 299 658	8 536	38 617	970	200
11	45 000	–	50 000	42	708	25 402	1 051 157	8 047	43 162	775	161
12	50 000	–	60 000	70	1 557	32 117	1 534 552	10 819	62 891	1 089	221
13	60 000	–	70 000	40	1 236	17 344	985 876	6 166	37 414	688	141
14	70 000	–	80 000	28	715	8 636	571 871	3 230	19 769	333	67
15	80 000	–	90 000	13	312	4 995	378 163	2 001	12 185	183	38
16	90 000	–	100 000	14	801	3 171	269 661	1 368	8 521	125	27
17	100 000	–	125 000	26	1 500	4 460	449 795	1 939	12 197	157	34
18	125 000	–	250 000	31	2 639	5 278	810 737	2 437	15 768	127	28
19	250 000	–	500 000	13	2 181	1 125	344 313	542	3 598	7	1
20	500 000	–	1 000 000	5	2 352	241	152 112	134	849	–	–
21	1 000 000 und mehr			6	3 281	•	•	•	•	–	–
22	Insgesamt			3 302	34 829	795 211	18 808 595	52 466	293 081	12 709	2 607
23	Verlustfälle			–	–	•	•	4	33	•	•
Lohn- und Einkommensteuerpflichtige nach der Splittingtabelle besteuert											
24			0	–	–	169	– 207	–	–	–	–
25	1	–	5 000	97	172	14 430	17 775	•	•	•	•
26	5 000	–	10 000	119	687	7 565	46 300	•	•	•	•
27	10 000	–	15 000	97	834	11 300	118 253	3	15	89	17
28	15 000	–	20 000	114	1 252	21 603	318 576	4	14	176	35
29	20 000	–	25 000	86	1 190	36 857	687 849	3	21	268	51
30	25 000	–	30 000	91	1 241	41 071	917 315	8	44	356	71
31	30 000	–	35 000	61	971	31 015	826 395	11	62	409	81
32	35 000	–	40 000	49	815	26 726	832 345	43	247	560	111
33	40 000	–	45 000	45	970	24 848	879 194	113	608	659	134
34	45 000	–	50 000	33	963	23 466	924 513	169	950	687	139
35	50 000	–	60 000	52	1 166	41 831	1 906 293	365	2 176	1 428	290
36	60 000	–	70 000	54	1 412	35 970	1 945 636	375	2 155	1 450	294
37	70 000	–	80 000	28	1 098	28 644	1 797 413	2 797	18 421	1 287	260
38	80 000	–	90 000	21	791	22 134	1 587 505	9 683	81 381	1 039	211
39	90 000	–	100 000	23	952	16 822	1 358 288	8 787	96 620	809	165
40	100 000	–	125 000	36	1 995	25 880	2 479 628	14 367	174 173	1 345	272
41	125 000	–	250 000	49	3 209	26 033	3 734 059	15 136	193 859	1 076	220
42	250 000	–	500 000	18	2 959	4 453	1 353 488	2 579	34 251	73	15
43	500 000	–	1 000 000	11	3 613	878	548 889	518	7 316	8	1
44	1 000 000 und mehr			5	1 629	259	643 504	•	•	•	•
45	Insgesamt			1 089	27 919	441 954	22 923 008	55 113	614 462	11 827	2 390
46	Verlustfälle			–	–	•	•	–	–	•	•

1 für Fälle ohne Einkommensteuerveranlagung: einbehaltene Lohnsteuer

Zu versteuerndes Einkommen		Tarifliche Einkommensteuer ¹		Hinzuzurechnender Anspruch auf Altersvorsorgezulage nach § 10a Abs. 2 EStG		Hinzuzurechnendes Kindergeld nach § 31 Satz 4 EStG		Lfd. Nr.
Stpfl.	1 000 EUR	Stpfl.	1 000 EUR	Stpfl.	1 000 EUR	Stpfl.	1 000 EUR	
Lohn- und Einkommensteuerpflichtige nach der Grundtabelle besteuert								
2 656	– 1 719	3 643	125	–	–	17	59	
71 116	123 276	20 023	3 046	30	3	56	157	2
57 237	369 493	21 472	8 274	•	•	64	187	3
99 911	1 078 714	82 090	33 913	366	48	76	165	4
133 680	1 929 583	130 114	129 025	2 826	359	106	222	5
100 099	1 937 553	99 539	199 986	6 168	778	1 096	1 429	6
79 202	1 883 493	79 063	245 418	6 405	819	1 739	2 487	7
63 463	1 782 344	63 403	272 219	6 559	846	1 855	2 943	8
49 821	1 608 448	49 781	274 820	6 519	860	3 365	4 680	9
35 171	1 260 841	35 151	234 180	5 269	706	8 807	12 232	10
25 402	1 007 835	25 389	202 191	4 197	566	8 265	13 653	11
32 117	1 471 440	32 098	326 558	5 713	814	11 101	19 874	12
17 344	948 320	17 327	237 335	3 287	507	6 303	11 796	13
8 636	552 035	8 630	150 606	1 561	257	3 259	6 214	14
4 995	365 941	4 993	106 930	852	146	2 009	3 813	15
3 171	261 113	3 165	80 394	531	91	1 368	2 645	16
4 460	437 564	4 452	142 183	636	107	1 942	3 815	17
5 278	794 941	5 271	284 626	482	91	2 434	4 934	18
1 125	340 714	1 120	133 255	62	13	542	1 126	19
241	151 263	239	62 760	12	2	134	267	20
86	209 713	86	88 733	•	•	36	78	21
795 211	18 512 906	687 049	3 216 575	51 589	7 028	54 574	92 778	22
3 827	– 9 745	•	•	–	–	–	–	23
Lohn- und Einkommensteuerpflichtige nach der Splittingtabelle besteuert								
169	– 207	332	13	–	–	6	22	24
14 430	17 750	2 612	537	–	–	15	48	25
7 565	46 277	2 793	1 351	•	•	16	52	26
11 300	118 221	4 899	2 932	5	1	25	51	27
21 603	318 527	8 494	9 355	18	3	32	73	28
36 857	687 777	22 293	20 123	74	14	41	98	29
41 071	917 200	38 810	41 569	404	67	67	196	30
31 015	826 252	30 597	59 625	1 082	189	123	281	31
26 726	831 987	26 581	79 591	1 787	364	229	537	32
24 848	878 452	24 773	99 152	2 212	453	270	472	33
23 466	923 423	23 427	116 922	2 597	576	331	600	34
41 831	1 903 827	41 795	276 262	5 733	1 362	580	1 027	35
35 970	1 943 188	35 941	323 863	6 366	1 663	514	760	36
28 644	1 778 731	28 630	326 456	6 045	1 776	2 842	5 738	37
22 134	1 505 912	22 123	293 802	5 069	1 589	9 704	25 473	38
16 822	1 261 503	16 811	262 486	4 065	1 393	8 795	30 260	39
25 880	2 305 183	25 868	534 401	7 305	2 725	14 373	54 650	40
26 033	3 539 980	26 023	1 029 413	8 025	3 402	15 134	60 999	41
4 453	1 319 222	4 449	470 624	1 044	441	2 578	10 784	42
878	541 572	875	210 061	175	77	518	2 314	43
259	641 382	258	268 144	•	•	148	670	44
441 954	22 306 157	388 384	4 426 685	52 054	16 116	56 341	195 107	45
655	– 4 329	•	•	–	–	–	–	46

2 Unbeschränkt Lohn- und Einkommensteuerpflichtige 2019 nach Größenklassen des Gesamtbetrages der Einkünfte

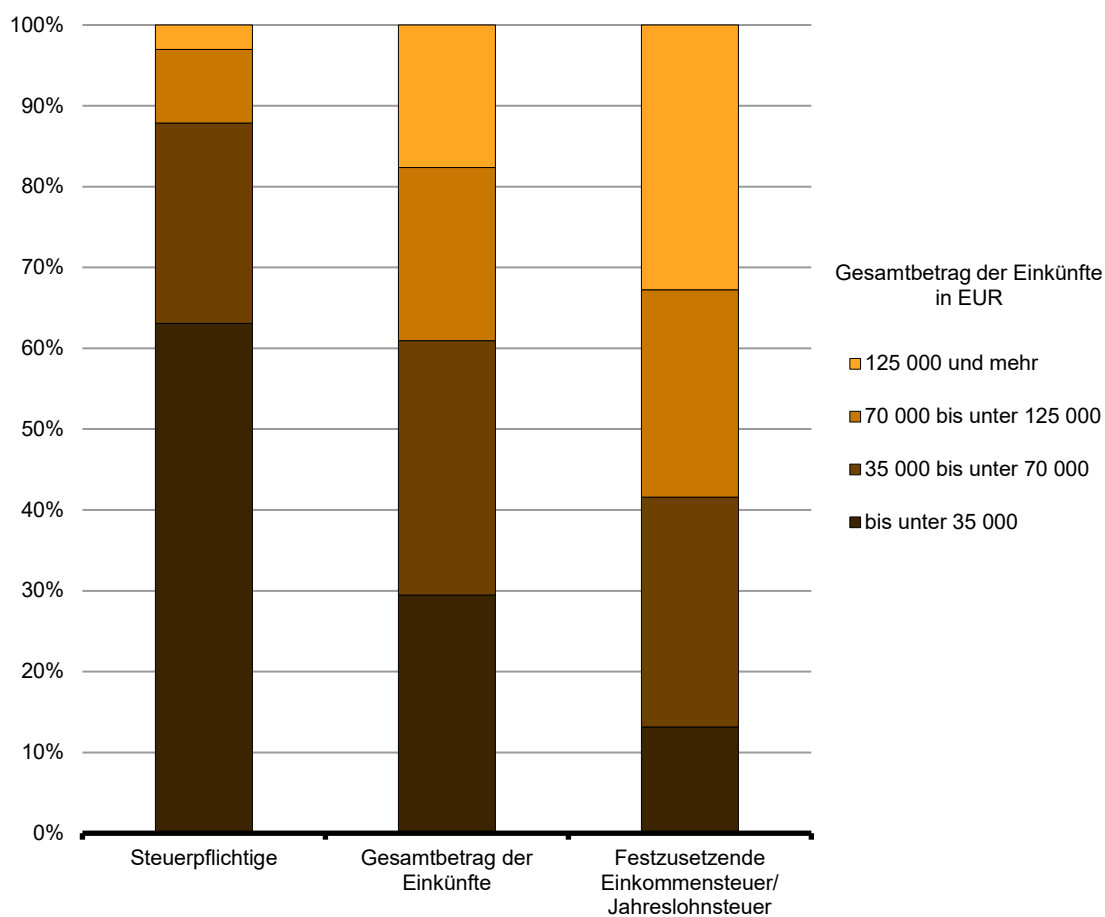
2.2 Unbeschränkt Lohn- und Einkommensteuerpflichtige nach Grund- und Splittingtabellengliederung

Lfd. Nr.	Gesamtbetrag der Einkünfte von ... bis unter ... EUR			Festzusetzende Einkommen-/ Jahreslohnsteuer ¹		Verbleibende Einkommensteuer				Festzusetzender Solidaritätszuschlag ²	
						positiv		negativ			
Stpfl.	1 000 EUR	Stpfl.	1 000 EUR	Stpfl.	1 000 EUR	Stpfl.	1 000 EUR	Stpfl.	1 000 EUR		
Lohn- und Einkommensteuerpflichtige nach der Grundtabelle besteuert											
1			0	3 660	302	•	•	672	– 93	2 237	15
2	1	–	5 000	19 714	3 357	•	•	7 563	– 2 200	9 808	113
3	5 000	–	10 000	21 234	8 501	1 201	438	11 916	– 6 062	9 840	247
4	10 000	–	15 000	79 343	32 638	34 577	9 799	21 911	– 13 065	15 451	521
5	15 000	–	20 000	128 694	124 832	59 527	42 740	34 255	– 21 937	51 903	2 604
6	20 000	–	25 000	99 366	198 954	19 887	25 897	42 455	– 28 436	81 255	8 130
7	25 000	–	30 000	79 029	245 476	11 307	18 545	39 823	– 28 749	73 402	11 031
8	30 000	–	35 000	63 389	271 872	8 514	17 074	35 016	– 27 699	62 199	12 897
9	35 000	–	40 000	49 777	275 911	6 305	15 548	28 929	– 24 774	49 473	13 473
10	40 000	–	45 000	35 141	243 260	4 768	14 427	21 105	– 20 477	35 027	12 033
11	45 000	–	50 000	25 384	213 007	3 508	13 443	15 897	– 17 693	25 342	10 696
12	50 000	–	60 000	32 095	340 615	5 045	25 573	20 220	– 27 368	32 058	17 378
13	60 000	–	70 000	17 322	244 869	3 280	23 618	11 014	– 18 665	17 305	12 686
14	70 000	–	80 000	8 626	153 184	2 202	22 422	4 987	– 9 981	8 621	8 014
15	80 000	–	90 000	4 992	108 022	1 563	18 946	2 730	– 6 021	4 991	5 689
16	90 000	–	100 000	3 166	80 406	1 220	19 325	1 606	– 3 900	3 165	4 254
17	100 000	–	125 000	4 452	140 760	2 146	43 482	1 853	– 5 264	4 451	7 499
18	125 000	–	250 000	5 268	278 734	3 451	132 995	1 513	– 6 039	5 267	15 023
19	250 000	–	500 000	1 119	125 064	936	80 752	153	– 1 055	1 119	6 812
20	500 000	–	1 000 000	239	57 450	210	40 312	25	– 236	239	3 144
21	1 000 000 und mehr			85	79 381	81	72 146	4	– 63	85	4 361
22	Insgesamt			682 095	3 226 596	170 519	637 687	303 647	– 269 780	493 238	156 618
23	Verlustfälle			24	520	•	•	796	– 968	19	29
Lohn- und Einkommensteuerpflichtige nach der Splittingtabelle besteuert											
24			0	333	58	•	•	22	– 1	137	3
25	1	–	5 000	2 590	819	•	•	430	– 388	1 111	30
26	5 000	–	10 000	2 738	1 805	124	32	954	– 558	1 392	63
27	10 000	–	15 000	4 799	3 236	306	189	2 217	– 1 406	2 077	103
28	15 000	–	20 000	8 385	9 680	538	230	5 185	– 3 595	4 546	271
29	20 000	–	25 000	20 077	19 808	8 052	1 750	9 936	– 8 074	6 605	642
30	25 000	–	30 000	37 037	39 284	20 577	10 538	11 277	– 12 049	6 406	889
31	30 000	–	35 000	30 227	57 406	13 713	14 203	11 879	– 14 053	7 678	1 184
32	35 000	–	40 000	26 511	77 966	9 710	14 155	12 809	– 15 642	17 030	2 602
33	40 000	–	45 000	24 746	97 575	8 333	14 739	13 444	– 16 728	18 170	3 853
34	45 000	–	50 000	23 407	115 149	7 108	14 624	14 251	– 18 680	19 135	4 724
35	50 000	–	60 000	41 784	272 114	11 822	28 761	27 518	– 39 353	37 889	11 726
36	60 000	–	70 000	35 942	320 061	9 187	27 981	25 307	– 40 107	35 176	14 545
37	70 000	–	80 000	28 627	327 062	7 283	28 095	20 661	– 37 145	28 461	15 220
38	80 000	–	90 000	22 119	313 740	5 632	27 503	16 067	– 32 334	22 064	14 857
39	90 000	–	100 000	16 808	286 955	4 561	28 404	11 999	– 27 808	16 779	13 833
40	100 000	–	125 000	25 866	578 730	7 876	66 910	17 641	– 49 686	25 848	28 571
41	125 000	–	250 000	26 024	1 070 382	12 772	286 850	12 905	– 50 411	26 018	55 299
42	250 000	–	500 000	4 448	462 580	3 459	251 596	927	– 7 825	4 447	24 806
43	500 000	–	1 000 000	875	199 107	751	130 085	120	– 1 762	875	10 816
44	1 000 000 und mehr			258	263 002	237	204 778	17	– 440	258	14 424
45	Insgesamt			383 601	4 516 519	132 082	1 151 638	215 566	– 378 046	282 102	218 462
46	Verlustfälle			4	4	•	•	257	– 1 023	3	0

¹ für Fälle ohne Einkommensteuerveranlagung: einbehaltene Lohnsteuer

² für Fälle ohne Einkommensteuerveranlagung: einbehaltener Solidaritätszuschlag

3 Unbeschränkt Lohn- und Einkommensteuerpflichtige, deren Gesamtbetrag der Einkünfte und deren festzusetzende Einkommensteuer 2019 nach Größenklassen



3 Unbeschränkt Lohn- und Einkommensteuerpflichtige 2019 nach Größenklassen des Gesamtbetrages der Einkünfte sowie nach Verwaltungsbezirken

Amtlicher Gemeinde- schlüssel	Verwaltungsbezirk — a) Steuerpflichtige b) Gesamtbetrag der Einkünfte (1 000 EUR) c) Zu versteuerndes Einkommen (1 000 EUR) d) Festzusetzende Einkommen-/Jahres- lohnsteuer (1 000 EUR)	Größenklassen des Gesamtbetrages						
		Nullfälle	1 — 5 000	5 000 — 10 000	10 000 — 15 000	15 000 — 20 000	20 000 — 25 000	
12 0 00 000	Land Brandenburg	a)	24 522	88 729	64 806	111 213	155 285	136 957
		b)	—	184 256	491 053	1 432 089	2 704 486	3 079 463
		c)	— 1 927	141 025	415 770	1 196 935	2 248 110	2 625 330
		d)	359	4 176	10 306	35 874	134 513	218 762
12 0 51 000	Brandenburg an der Havel, Stadt	a)	901	3 036	2 052	3 453	4 626	4 072
		b)	—	5 938	15 475	44 525	80 449	91 394
		c)	— 58	4 827	13 513	38 274	68 815	80 092
		d)	4	138	354	1 164	4 241	6 796
12 0 52 000	Cottbus, Stadt	a)	1 451	4 528	3 004	5 175	7 102	5 724
		b)	—	8 999	22 833	66 579	123 686	128 418
		c)	— 84	7 097	19 709	56 582	103 140	110 047
		d)	6	168	385	1 571	6 096	8 924
12 0 53 000	Frankfurt (Oder), Stadt	a)	733	2 498	1 673	2 819	4 181	3 125
		b)	—	4 874	12 663	36 471	72 770	70 188
		c)	— 27	3 948	10 946	30 912	61 175	60 487
		d)	3	90	260	871	3 567	4 897
12 0 54 000	Potsdam, Stadt	a)	1 919	6 959	5 084	7 205	10 127	9 160
		b)	—	15 600	38 174	91 938	176 977	205 746
		c)	— 134	11 867	32 594	77 659	147 738	177 368
		d)	31	575	1 075	2 587	9 468	15 807
12 0 60 000	Barnim	a)	1 660	6 513	4 808	7 588	10 850	9 665
		b)	—	13 391	36 388	97 545	188 756	217 550
		c)	— 157	10 134	30 556	81 419	156 162	184 774
		d)	8	262	734	2 449	9 278	15 620
12 0 60 005	Ahrensfelde	a)	97	344	294	377	587	531
		b)	—	777	2 241	4 828	10 236	11 944
		c)	— 12	536	1 874	3 973	8 445	10 084
		d)	1	13	77	121	507	838
12 0 60 012	Althüttendorf	a)	•	•	12	34	34	28
		b)	—	•	87	442	583	649
		c)	•	•	59	366	490	543
		d)	—	•	1	13	30	46
12 0 60 020	Bernau bei Berlin, Stadt	a)	334	1 440	1 018	1 728	2 513	2 314
		b)	—	3 007	7 686	22 238	43 839	52 034
		c)	— 36	2 317	6 528	18 702	36 217	44 414
		d)	1	72	166	550	2 195	3 834
12 0 60 024	Biesenthal, Stadt	a)	53	211	147	233	348	342
		b)	—	406	1 131	2 953	5 964	7 700
		c)	— 10	285	936	2 459	4 928	6 471
		d)	0	6	17	72	294	680
12 0 60 034	Breydin	a)	9	24	22	31	46	39
		b)	—	52	166	412	812	871
		c)	—	38	136	333	685	709
		d)	0	1	2	13	40	58
12 0 60 036	Britz	a)	21	56	58	96	128	122
		b)	—	113	433	1 234	2 221	2 760
		c)	— 2	87	345	1 033	1 856	2 365
		d)	0	3	9	27	118	201

der Einkünfte von ... bis unter ... EUR								Insgesamt	Amtlicher Gemeinde- schlüssel
25 000 – 30 000	30 000 – 35 000	35 000 – 40 000	40 000 – 50 000	50 000 – 60 000	60 000 – 70 000	70 000 – 125 000	125 000 und mehr		
120 273	94 478	76 547	108 887	73 948	53 314	114 743	38 355	1 262 057	12 0 00 000
3 294 338	3 060 307	2 863 331	4 860 582	4 043 894	3 448 006	10 349 474	8 520 491	48 331 770	
2 800 694	2 608 596	2 440 435	4 070 551	3 375 267	2 891 508	8 467 982	7 538 787	40 819 063	
284 760	329 278	353 877	668 991	612 730	564 930	1 988 858	2 535 699	7 743 116	
3 338	2 521	2 020	3 065	1 899	1 243	2 212	600	35 038	12 0 51 000
91 237	81 705	75 587	136 728	103 114	80 501	197 015	128 800	1 132 468	
79 452	71 424	65 959	117 515	87 687	67 637	160 916	113 334	969 386	
8 291	9 113	9 686	19 618	16 215	13 168	36 927	36 485	162 203	
4 494	3 424	2 794	4 082	2 623	1 757	3 703	1 096	50 957	12 0 52 000
122 766	110 986	104 563	182 680	143 255	113 602	332 384	233 886	1 694 637	
104 415	95 371	90 192	154 948	120 305	95 800	273 689	206 277	1 437 488	
10 031	11 897	13 208	26 316	22 919	19 400	64 300	68 001	253 222	
2 581	2 018	1 601	2 243	1 427	985	1 786	508	28 178	12 0 53 000
70 590	65 352	59 898	100 012	77 753	63 529	159 317	103 384	896 800	
60 435	56 605	52 057	85 530	65 852	53 914	131 320	91 186	764 340	
5 761	7 015	7 425	14 195	11 960	10 529	29 604	29 079	125 256	
8 543	7 259	6 295	8 783	6 142	4 439	9 628	4 153	95 696	12 0 54 000
234 495	235 289	235 395	392 801	336 033	287 167	876 060	1 160 303	4 285 978	
201 897	203 576	204 511	333 135	283 720	243 519	718 680	1 042 598	3 678 728	
22 089	27 363	31 883	60 377	57 245	52 992	179 997	389 495	850 982	
9 164	7 323	5 855	8 201	5 829	4 232	9 616	2 893	94 197	12 0 60 000
251 231	237 330	218 868	365 707	318 574	273 598	868 550	626 154	3 713 644	
212 841	202 121	185 601	305 292	265 237	228 780	711 528	555 806	3 130 094	
22 065	25 869	27 263	50 809	48 362	44 388	165 572	188 035	600 713	
634	601	481	841	591	490	1 255	355	7 478	12 0 60 005
17 443	19 600	17 986	37 615	32 429	31 758	113 936	85 944	386 738	
14 728	16 733	15 372	31 610	27 269	26 769	94 421	78 163	329 964	
1 530	2 128	2 290	5 438	4 976	5 172	21 557	27 794	72 442	
29	27	17	33	16	8	25	•	304	12 0 60 012
800	880	639	1 458	881	518	2 232	•	11 261	
680	702	539	1 188	767	453	1 834	•	9 423	
77	91	64	190	128	88	422	•	1 667	
2 105	1 693	1 315	1 879	1 313	946	2 101	530	21 229	12 0 60 020
57 594	54 968	49 204	83 978	71 650	61 166	189 385	105 428	802 179	
48 721	46 763	41 741	70 156	59 434	51 205	154 133	92 534	672 828	
5 111	6 107	6 309	12 057	10 960	10 128	36 035	30 102	123 627	
344	240	185	210	171	150	301	70	3 005	12 0 60 024
9 428	7 788	6 889	9 304	9 309	9 650	26 991	15 376	112 887	
7 958	6 526	5 841	7 672	7 739	7 913	21 966	13 491	94 173	
803	848	830	1 234	1 340	1 493	5 069	4 269	16 957	
35	33	25	34	24	16	37	9	384	12 0 60 034
933	1 067	927	1 538	1 318	1 040	3 344	1 616	14 094	
788	905	776	1 258	1 109	875	2 841	1 378	11 831	
82	109	116	195	188	157	684	408	2 052	
108	88	84	88	74	51	76	17	1 067	12 0 60 036
2 982	2 852	3 144	3 896	4 022	3 273	6 614	3 390	36 933	
2 563	2 474	2 641	3 285	3 374	2 788	5 412	3 019	31 241	
280	319	379	533	591	498	1 200	1 114	5 272	

3 Unbeschränkt Lohn- und Einkommensteuerpflichtige 2019 nach Größenklassen des Gesamtbetrages der Einkünfte sowie nach Verwaltungsbezirken

Amtlicher Gemeinde- schlüssel	Verwaltungsbezirk —		Größenklassen des Gesamtbetrages					
			Nullfälle	1 — 5 000	5 000 — 10 000	10 000 — 15 000	15 000 — 20 000	20 000 — 25 000
		a) Steuerpflichtige						
		b) Gesamtbetrag der Einkünfte (1 000 EUR)						
		c) Zu versteuerndes Einkommen (1 000 EUR)						
		d) Festzusetzende Einkommen-/Jahres- lohnsteuer (1 000 EUR)						
12 0 60 045	Chorin	a)	17	75	60	102	145	124
		b)	—	162	473	1 332	2 563	2 796
		c)	— 6	120	402	1 097	2 140	2 386
		d)	—	3	5	34	134	202
12 0 60 052	Eberswalde, Stadt	a)	572	2 083	1 364	2 026	2 728	2 270
		b)	—	4 104	10 277	26 077	47 317	51 054
		c)	— 35	3 257	8 935	22 034	39 715	44 249
		d)	3	82	208	678	2 330	3 722
12 0 60 068	Friedrichswalde	a)	3	30	20	32	34	50
		b)	—	41	150	399	595	1 130
		c)	—	26	130	332	499	935
		d)	—	1	4	10	28	78
12 0 60 092	Hohenfinow	a)	4	16	6	20	35	28
		b)	—	24	50	259	601	628
		c)	—	19	39	225	475	560
		d)	—	0	2	8	27	39
12 0 60 100	Joachimsthal, Stadt	a)	23	110	91	143	243	160
		b)	—	231	716	1 833	4 218	3 605
		c)	— 6	178	589	1 562	3 525	3 024
		d)	0	5	14	48	198	251
12 0 60 128	Liepe	a)	6	18	17	24	39	49
		b)	—	39	129	312	677	1 098
		c)	—	25	111	257	593	939
		d)	0	0	3	18	39	72
12 0 60 149	Lunow-Stolzenhagen	a)	8	37	44	60	70	46
		b)	—	98	347	773	1 245	1 020
		c)	0	77	285	639	1 048	872
		d)	0	1	4	18	60	69
12 0 60 154	Marlenwerder	a)	13	43	57	71	94	92
		b)	—	109	446	889	1 622	2 055
		c)	0	73	367	719	1 318	1 712
		d)	0	2	11	17	72	133
12 0 60 161	Melchow	a)	10	32	27	47	40	54
		b)	—	66	212	609	686	1 217
		c)	0	45	162	488	563	973
		d)	0	1	2	15	30	76
12 0 60 172	Niederfinow	a)	5	15	15	20	33	34
		b)	—	32	122	253	568	751
		c)	—	21	92	198	478	647
		d)	—	0	2	6	27	55
12 0 60 176	Oderberg, Stadt	a)	15	65	59	104	148	103
		b)	—	116	445	1 312	2 571	2 319
		c)	0	80	381	1 061	2 065	1 953
		d)	0	2	9	28	116	144
12 0 60 181	Panketal	a)	136	548	397	615	987	826
		b)	—	1 042	2 974	7 939	17 137	18 605
		c)	— 15	759	2 439	6 556	13 912	15 387
		d)	1	16	56	202	834	1 228

der Einkünfte von ... bis unter ... EUR								Insgesamt	Amtlicher Gemeinde- schlüssel
25 000 – 30 000	30 000 – 35 000	35 000 – 40 000	40 000 – 50 000	50 000 – 60 000	60 000 – 70 000	70 000 – 125 000	125 000 und mehr		
92	96	85	105	75	55	94	40	1 165	12 0 60 045
2 499	3 100	3 191	4 717	4 114	3 568	8 321	12 371	49 209	
2 072	2 614	2 698	3 868	3 394	3 031	6 741	10 934	41 493	
217	320	370	604	585	595	1 576	3 331	7 976	
1 973	1 400	1 061	1 358	857	522	997	248	19 459	12 0 60 052
53 988	45 293	39 605	60 366	46 808	33 759	88 656	53 910	561 214	
46 756	39 476	34 390	51 188	39 067	28 287	73 041	47 758	478 118	
4 834	5 075	5 027	8 235	6 912	5 477	16 797	15 196	74 576	
42	25	23	43	22	18	33	13	388	12 0 60 068
1 152	805	865	1 917	1 226	1 156	2 807	2 381	14 624	
940	673	711	1 575	1 044	976	2 315	2 016	12 173	
79	104	101	249	196	182	505	621	2 158	
27	33	19	23	13	11	18	5	258	12 0 60 092
741	1 051	711	1 007	724	700	1 696	810	9 003	
657	872	596	895	586	588	1 427	708	7 648	
72	107	75	152	108	97	330	206	1 222	
173	126	83	120	81	65	99	28	1 545	12 0 60 100
4 709	4 060	3 094	5 291	4 388	4 188	8 644	5 076	50 053	
3 966	3 436	2 643	4 283	3 605	3 511	7 212	4 563	42 093	
426	432	355	649	650	652	1 563	1 354	6 597	
30	19	22	25	24	18	28	8	327	12 0 60 128
829	623	825	1 127	1 328	1 165	2 339	1 324	11 814	
730	556	716	959	1 087	954	1 931	1 146	10 005	
75	74	100	154	184	181	409	334	1 644	
67	38	34	34	30	24	27	9	528	12 0 60 149
1 844	1 246	1 279	1 494	1 629	1 547	2 328	1 552	16 403	
1 572	1 065	1 030	1 246	1 352	1 291	1 894	1 275	13 645	
167	131	122	159	238	219	426	323	1 937	
81	50	66	70	63	34	74	22	830	12 0 60 154
2 236	1 618	2 448	3 103	3 432	2 200	6 603	3 933	30 693	
1 842	1 331	2 054	2 527	2 879	1 853	5 508	3 433	25 616	
184	152	294	401	497	344	1 256	1 102	4 465	
47	30	37	50	27	26	47	12	486	12 0 60 161
1 271	969	1 385	2 173	1 485	1 660	4 114	2 353	18 201	
1 022	804	1 129	1 718	1 209	1 382	3 317	2 038	14 852	
99	112	160	288	194	266	771	650	2 665	
26	26	23	27	25	14	30	8	301	12 0 60 172
708	844	856	1 187	1 368	905	2 636	1 513	11 744	
601	709	741	975	1 142	764	2 108	1 373	9 849	
67	90	108	178	203	156	464	459	1 816	
99	76	60	61	38	23	52	3	906	12 0 60 176
2 725	2 438	2 244	2 681	2 117	1 497	4 536	592	25 593	
2 288	2 023	1 870	2 254	1 777	1 274	3 790	551	21 367	
228	227	262	335	292	220	833	128	2 823	
888	807	686	1 049	793	633	1 802	605	10 772	12 0 60 181
24 421	26 193	25 702	46 988	43 516	41 046	165 171	118 866	539 599	
20 238	22 205	21 564	38 947	36 104	34 114	134 476	103 912	450 596	
2 009	2 756	3 251	6 757	7 019	6 803	31 839	33 284	96 054	

3 Unbeschränkt Lohn- und Einkommensteuerpflichtige 2019 nach Größenklassen des Gesamtbetrages der Einkünfte sowie nach Verwaltungsbezirken

Amtlicher Gemeinde- schlüssel	Verwaltungsbezirk —		Größenklassen des Gesamtbetrages					
			Nullfälle	1 — 5 000	5 000 — 10 000	10 000 — 15 000	15 000 — 20 000	20 000 — 25 000
		a) Steuerpflichtige						
		b) Gesamtbetrag der Einkünfte (1 000 EUR)						
		c) Zu versteuerndes Einkommen (1 000 EUR)						
		d) Festzusetzende Einkommen-/Jahres- lohnsteuer (1 000 EUR)						
12 0 60 185	Parsteinsee	a)	4	16	20	19	37	25
		b)	—	35	144	255	664	552
		c)	0	15	117	209	566	474
		d)	—	0	2	7	32	41
12 0 60 192	Rüdnitz	a)	14	76	44	77	118	116
		b)	—	125	346	961	2 078	2 619
		c)	— 3	102	262	808	1 765	2 214
		d)	—	2	5	21	117	198
12 0 60 198	Schorfheide	a)	62	299	196	413	632	582
		b)	—	671	1 464	5 319	11 001	13 099
		c)	— 14	514	1 199	4 402	8 931	10 971
		d)	0	14	24	132	512	920
12 0 60 250	Sydower Fließ	a)	15	31	31	36	51	47
		b)	—	83	223	462	883	1 041
		c)	— 1	62	193	399	743	895
		d)	0	2	3	12	46	82
12 0 60 269	Wandlitz	a)	176	655	552	898	1 224	1 139
		b)	—	1 434	4 151	11 540	21 270	25 742
		c)	— 12	1 012	3 355	9 505	17 433	21 571
		d)	1	25	70	275	1 017	1 744
12 0 60 280	Werneuchen, Stadt	a)	58	254	245	363	512	510
		b)	—	545	1 887	4 668	8 981	11 503
		c)	— 3	425	1 540	3 864	7 420	9 779
		d)	0	10	35	117	454	855
12 0 60 296	Ziethen	a)	•	•	12	19	24	34
		b)	—	•	89	249	423	758
		c)	•	•	80	198	352	647
		d)	—	•	1	5	19	54
12 0 61 000	Dahme-Spreewald	a)	1 489	5 348	4 302	7 248	10 340	9 477
		b)	—	11 449	32 556	93 230	180 423	213 380
		c)	— 107	8 594	27 415	77 267	148 690	180 877
		d)	53	290	726	2 297	8 984	15 301
12 0 61 005	Alt Zauche-Wußwerk	a)	7	8	16	16	31	28
		b)	—	20	126	214	543	631
		c)	— 5	14	99	186	444	534
		d)	0	0	2	5	25	46
12 0 61 017	Bersteland	a)	13	33	21	41	52	49
		b)	—	79	158	539	894	1 123
		c)	0	61	134	442	714	951
		d)	0	1	4	13	45	86
12 0 61 020	Bestensee	a)	47	248	177	328	511	437
		b)	—	529	1 318	4 223	8 915	9 837
		c)	— 3	419	1 137	3 560	7 353	8 378
		d)	1	13	31	107	476	693
12 0 61 061	Byhleguhre-Byhlen	a)	8	19	28	34	36	46
		b)	—	51	211	441	624	1 026
		c)	—	34	183	360	516	871
		d)	—	1	3	10	27	77

der Einkünfte von ... bis unter ... EUR								Insgesamt	Amtlicher Gemeinde- schlüssel
25 000 – 30 000	30 000 – 35 000	35 000 – 40 000	40 000 – 50 000	50 000 – 60 000	60 000 – 70 000	70 000 – 125 000	125 000 und mehr		
31	21	18	18	14	7	16	6	252	12 0 60 185
847	666	668	790	743	454	1 488	1 554	8 860	
711	562	575	672	644	369	1 193	1 428	7 534	
62	76	79	101	124	70	295	477	1 366	
109	88	74	83	66	45	92	25	1 027	12 0 60 192
2 986	2 854	2 776	3 703	3 594	2 937	7 973	4 309	37 261	
2 504	2 440	2 291	3 111	2 969	2 440	6 562	3 816	31 280	
259	325	343	502	502	435	1 452	1 178	5 337	
524	422	332	441	344	218	474	161	5 100	12 0 60 198
14 396	13 673	12 390	19 710	18 734	14 054	42 800	44 908	212 219	
12 151	11 599	10 481	16 462	15 825	11 741	35 478	40 934	180 673	
1 263	1 433	1 536	2 557	2 765	2 223	8 218	16 467	38 065	
57	42	38	52	20	21	45	11	497	12 0 60 250
1 564	1 354	1 433	2 284	1 112	1 360	4 213	2 027	18 039	
1 333	1 168	1 237	1 886	899	1 135	3 292	1 788	15 028	
148	155	183	283	154	207	798	572	2 645	
1 089	888	748	1 082	794	611	1 481	596	11 933	12 0 60 269
29 930	28 740	27 950	48 242	43 355	39 388	134 670	134 834	551 246	
25 141	23 961	23 239	40 042	36 039	32 888	110 350	120 031	464 554	
2 570	3 072	3 324	6 782	6 687	6 465	26 048	42 317	100 398	
536	427	325	458	344	219	399	94	4 744	12 0 60 280
14 714	13 782	12 133	20 390	18 749	14 150	35 955	18 690	176 146	
12 442	11 797	10 283	16 886	15 488	11 804	29 395	16 560	147 680	
1 378	1 544	1 527	2 694	2 788	2 204	6 833	5 455	25 894	
18	27	14	17	10	7	13	•	212	12 0 60 296
492	867	525	748	543	458	1 098	•	7 633	
437	729	443	629	436	373	890	•	6 433	
45	84	59	84	81	59	194	•	1 062	
8 333	6 806	5 399	7 776	5 356	3 919	8 829	2 898	87 520	12 0 61 000
228 599	220 523	201 980	347 200	293 093	253 673	799 337	604 590	3 480 033	
192 755	186 789	170 864	289 793	243 552	212 369	653 435	533 932	2 926 226	
19 718	23 647	24 967	47 666	44 601	41 651	154 213	176 070	560 183	
34	20	23	13	17	8	20	7	248	12 0 61 005
939	652	864	577	936	513	1 700	1 476	9 190	
787	552	738	473	799	434	1 342	1 325	7 724	
92	61	101	79	132	66	300	401	1 310	
48	39	23	45	36	20	27	13	460	12 0 61 017
1 324	1 254	853	1 972	1 974	1 280	2 244	2 560	16 254	
1 119	1 043	747	1 618	1 629	1 057	1 783	2 228	13 525	
107	118	105	247	256	176	374	680	2 211	
399	272	242	369	225	191	469	129	4 044	12 0 61 020
10 890	8 788	9 082	16 444	12 318	12 343	42 561	28 710	165 959	
9 246	7 474	7 586	13 537	10 222	10 336	34 811	25 419	139 476	
920	944	1 113	2 196	1 889	2 087	8 201	8 059	26 731	
37	20	18	31	24	19	32	9	361	12 0 61 061
1 002	649	679	1 366	1 319	1 249	2 908	1 987	13 512	
847	551	561	1 118	1 108	1 066	2 349	1 749	11 313	
96	66	77	171	205	195	547	517	1 991	

3 Unbeschränkt Lohn- und Einkommensteuerpflichtige 2019 nach Größenklassen des Gesamtbetrages der Einkünfte sowie nach Verwaltungsbezirken

Amtlicher Gemeinde- schlüssel	Verwaltungsbezirk —		Größenklassen des Gesamtbetrages					
			Nullfälle	1 — 5 000	5 000 — 10 000	10 000 — 15 000	15 000 — 20 000	20 000 — 25 000
		a) Steuerpflichtige						
		b) Gesamtbetrag der Einkünfte (1 000 EUR)						
		c) Zu versteuerndes Einkommen (1 000 EUR)						
		d) Festzusetzende Einkommen-/Jahres- lohnsteuer (1 000 EUR)						
12 0 61 097	Drahnsdorf	a)	8	38	23	34	59	53
		b)	—	66	163	417	1 041	1 174
		c)	0	51	134	344	865	975
		d)	0	4	3	10	48	90
12 0 61 112	Eichwalde	a)	54	184	164	245	355	331
		b)	—	375	1 243	3 155	6 214	7 491
		c)	— 3	285	1 029	2 537	5 058	6 332
		d)	0	12	17	69	293	559
12 0 61 164	Golßen, Stadt	a)	29	78	82	119	187	205
		b)	—	182	630	1 549	3 269	4 573
		c)	— 2	134	528	1 263	2 759	3 971
		d)	1	5	19	36	158	336
12 0 61 192	Groß Köris	a)	17	55	55	85	149	137
		b)	—	128	411	1 099	2 609	3 100
		c)	— 2	95	334	894	2 104	2 570
		d)	0	2	7	27	128	237
12 0 61 216	Halbe	a)	14	86	62	91	146	151
		b)	—	192	467	1 162	2 536	3 402
		c)	— 2	146	412	953	2 093	2 838
		d)	0	6	10	26	116	244
12 0 61 217	Heidesee	a)	50	239	181	290	408	380
		b)	—	554	1 399	3 738	7 133	8 546
		c)	— 5	409	1 132	3 100	5 891	7 205
		d)	0	13	95	99	423	596
12 0 61 219	Heideblick	a)	48	101	89	155	244	221
		b)	—	198	661	2 001	4 246	4 989
		c)	0	152	538	1 647	3 542	4 284
		d)	0	4	14	40	207	355
12 0 61 224	Jamlitz	a)	9	17	•	28	38	44
		b)	—	31	•	372	667	1 000
		c)	— 1	15	•	303	545	821
		d)	0	1	•	8	32	69
12 0 61 244	Kasel-Golzig	a)	8	8	16	23	48	57
		b)	—	28	114	289	839	1 284
		c)	—	19	96	243	672	1 083
		d)	—	0	2	4	41	83
12 0 61 260	Königs Wusterhausen, Stadt	a)	347	1 161	917	1 606	2 310	2 119
		b)	—	2 519	6 941	20 637	40 339	47 720
		c)	— 14	1 902	5 867	17 192	33 394	40 357
		d)	46	54	128	524	2 023	3 345
12 0 61 265	Krausnick-Groß Wasserburg	a)	3	13	12	22	24	35
		b)	—	24	84	283	419	774
		c)	—	15	68	223	356	637
		d)	—	0	0	8	19	60
12 0 61 308	Lieberose, Stadt	a)	8	44	35	80	115	90
		b)	—	110	273	1 041	1 986	2 035
		c)	— 3	77	231	846	1 610	1 638
		d)	0	1	2	22	88	124

der Einkünfte von ... bis unter ... EUR								Insgesamt	Amtlicher Gemeinde- schlüssel
25 000 – 30 000	30 000 – 35 000	35 000 – 40 000	40 000 – 50 000	50 000 – 60 000	60 000 – 70 000	70 000 – 125 000	125 000 und mehr		
33	21	12	19	17	11	16	5	349	12 0 61 097
905	686	451	860	926	736	1 409	982	9 816	
751	591	397	697	754	603	1 179	811	8 152	
82	72	56	111	108	102	358	253	1 296	
294	274	208	332	257	217	450	165	3 530	12 0 61 112
8 079	8 851	7 781	14 885	14 129	14 044	41 111	35 836	163 193	
6 683	7 485	6 549	12 504	11 794	11 857	33 662	31 756	137 526	
617	964	995	2 137	2 268	2 599	8 235	10 204	28 968	
146	104	80	87	72	47	70	17	1 323	12 0 61 164
3 985	3 354	3 000	3 893	3 954	3 050	6 050	4 159	41 648	
3 371	2 875	2 557	3 237	3 264	2 504	4 869	3 829	35 160	
331	350	386	488	543	432	1 048	1 206	5 338	
107	95	59	104	81	58	114	36	1 152	12 0 61 192
2 913	3 082	2 198	4 614	4 439	3 776	10 072	10 126	48 567	
2 466	2 557	1 858	3 880	3 697	3 146	8 311	9 220	41 129	
255	312	255	584	647	572	1 932	3 227	8 184	
130	79	69	97	57	41	69	15	1 107	12 0 61 216
3 571	2 529	2 574	4 333	3 160	2 637	6 189	3 126	35 879	
3 031	2 101	2 124	3 587	2 601	2 187	5 191	2 773	30 035	
275	247	295	549	431	394	1 214	854	4 662	
358	284	239	340	212	143	383	114	3 621	12 0 61 217
9 811	9 227	8 957	15 157	11 638	9 259	34 471	24 967	144 855	
8 200	7 671	7 490	12 458	9 585	7 814	28 396	22 415	121 759	
832	909	1 070	1 919	1 688	1 462	6 511	7 319	22 936	
189	129	109	136	113	74	119	23	1 750	12 0 61 219
5 184	4 176	4 085	6 075	6 148	4 750	10 305	5 057	57 874	
4 355	3 462	3 365	4 888	5 101	3 985	8 521	4 122	47 961	
453	446	423	682	807	691	1 865	1 268	7 254	
26	24	12	13	18	9	13	•	262	12 0 61 224
716	777	454	567	989	589	1 129	•	7 894	
598	630	380	457	808	504	973	•	6 598	
65	75	51	64	132	101	220	•	970	
37	30	17	23	17	11	17	9	321	12 0 61 244
1 012	975	617	1 022	952	712	1 472	2 366	11 682	
841	812	513	834	784	587	1 187	2 132	9 803	
89	115	65	135	126	95	243	630	1 629	
1 876	1 453	1 192	1 611	1 135	854	2 041	715	19 337	12 0 61 260
51 459	47 106	44 534	71 884	62 081	55 338	186 659	137 178	774 396	
43 462	40 062	37 896	60 086	51 962	46 270	152 586	120 599	651 620	
4 418	5 018	5 634	10 080	9 824	9 268	36 610	38 638	125 610	
38	23	17	32	13	9	25	7	273	12 0 61 265
1 036	757	641	1 432	679	561	2 249	1 860	10 800	
852	635	525	1 161	535	457	1 829	1 710	9 005	
97	74	58	169	79	81	406	531	1 582	
52	51	35	65	36	19	39	9	678	12 0 61 308
1 418	1 638	1 305	2 946	1 979	1 223	3 451	1 859	21 262	
1 209	1 349	1 088	2 420	1 627	1 032	2 802	1 713	17 638	
132	138	151	349	249	200	586	519	2 563	

3 Unbeschränkt Lohn- und Einkommensteuerpflichtige 2019 nach Größenklassen des Gesamtbetrages der Einkünfte sowie nach Verwaltungsbezirken

Amtlicher Gemeinde- schlüssel	Verwaltungsbezirk —		Größenklassen des Gesamtbetrages					
			Nullfälle	1 — 5 000	5 000 — 10 000	10 000 — 15 000	15 000 — 20 000	20 000 — 25 000
	a) Steuerpflichtige b) Gesamtbetrag der Einkünfte (1 000 EUR) c) Zu versteuerndes Einkommen (1 000 EUR) d) Festzusetzende Einkommen-/Jahres- lohnsteuer (1 000 EUR)							
12 0 61 316	Lübben (Spreewald), Stadt	a)	117	452	365	703	971	858
		b)	—	906	2 753	9 120	16 966	19 241
		c)	— 5	694	2 329	7 610	14 085	16 530
		d)	0	17	54	211	846	1 378
12 0 61 320	Luckau, Stadt	a)	111	280	205	391	651	553
		b)	—	546	1 575	5 068	11 364	12 484
		c)	— 5	406	1 321	4 085	9 411	10 607
		d)	1	9	70	109	563	897
12 0 61 328	Märkisch Buchholz, Stadt	a)	8	23	22	46	64	37
		b)	—	64	158	590	1 136	836
		c)	— 2	32	126	502	971	684
		d)	0	1	4	13	63	46
12 0 61 329	Märkische Heide	a)	31	83	89	177	286	278
		b)	—	192	683	2 268	4 978	6 236
		c)	— 1	140	573	1 846	4 141	5 203
		d)	0	3	14	43	236	424
12 0 61 332	Mittenwalde, Stadt	a)	67	282	206	344	531	517
		b)	—	576	1 539	4 399	9 280	11 652
		c)	— 8	436	1 254	3 684	7 618	9 884
		d)	0	10	30	116	482	891
12 0 61 344	Münchehofe	a)	4	5	13	31	30	22
		b)	—	16	96	395	524	490
		c)	—	14	80	322	413	409
		d)	0	0	1	9	20	32
12 0 61 352	Neu Zauche	a)	7	39	25	68	72	63
		b)	—	82	189	856	1 274	1 428
		c)	—	52	152	716	1 070	1 189
		d)	0	1	2	22	66	99
12 0 61 405	Rietzneuendorf-Staakow	a)	3	22	16	28	34	40
		b)	—	42	129	361	571	908
		c)	— 3	26	110	286	489	770
		d)	—	0	1	6	25	63
12 0 61 428	Schleppzig	a)	4	12	14	30	34	41
		b)	—	29	108	395	598	937
		c)	—	25	61	310	451	816
		d)	—	0	2	10	26	69
12 0 61 433	Schönefeld	a)	140	601	470	692	703	744
		b)	—	1 296	3 562	8 729	12 294	16 709
		c)	— 17	982	3 090	7 516	10 401	14 570
		d)	1	27	68	222	648	1 337
12 0 61 435	Schönwald	a)	10	34	30	49	88	58
		b)	—	79	208	627	1 530	1 286
		c)	—	67	157	487	1 254	1 098
		d)	0	2	2	12	63	104
12 0 61 444	Schulzendorf	a)	67	221	201	267	413	362
		b)	—	460	1 513	3 475	7 196	8 173
		c)	— 3	323	1 277	2 904	5 714	6 882
		d)	1	7	31	86	325	567

der Einkünfte von ... bis unter ... EUR								Insgesamt	Amtlicher Gemeinde- schlüssel
25 000 – 30 000	30 000 – 35 000	35 000 – 40 000	40 000 – 50 000	50 000 – 60 000	60 000 – 70 000	70 000 – 125 000	125 000 und mehr		
704	551	439	574	377	273	504	165	7 053	12 0 61 316
19 301	17 861	16 450	25 484	20 654	17 571	44 866	34 680	245 853	
16 300	15 162	13 936	21 339	16 964	14 685	36 419	30 491	206 539	
1 669	1 957	2 057	3 488	3 016	2 772	8 258	10 096	35 822	
482	390	275	393	233	181	305	103	4 553	12 0 61 320
13 166	12 632	10 297	17 522	12 713	11 749	27 236	21 533	157 887	
11 156	10 726	8 726	14 416	10 374	9 682	21 918	18 947	131 769	
1 187	1 303	1 232	2 201	1 752	1 705	5 057	6 366	22 451	
41	38	28	40	21	8	31	8	415	12 0 61 328
1 120	1 231	1 042	1 771	1 159	532	2 879	1 717	14 232	
918	1 039	870	1 441	975	449	2 376	1 465	11 847	
94	131	126	224	162	78	609	498	2 048	
189	136	118	163	118	91	132	32	1 923	12 0 61 329
5 184	4 395	4 393	7 305	6 458	5 940	11 586	7 989	67 606	
4 309	3 561	3 584	6 084	5 312	4 951	9 568	6 217	55 487	
443	424	454	898	873	910	2 111	1 832	8 668	
482	423	309	480	317	224	497	189	4 868	12 0 61 332
13 235	13 723	11 557	21 459	17 370	14 471	44 462	36 057	199 780	
11 194	11 746	9 763	17 847	14 489	12 008	36 443	31 944	168 304	
1 189	1 545	1 427	2 982	2 662	2 293	8 392	9 985	32 002	
29	18	16	33	12	12	16	7	248	12 0 61 344
791	580	607	1 478	663	773	1 408	1 531	9 351	
662	505	510	1 263	537	653	1 218	1 343	7 931	
63	61	74	206	90	120	293	380	1 348	
48	42	31	49	26	24	32	6	532	12 0 61 352
1 313	1 355	1 153	2 232	1 432	1 580	2 810	1 335	17 040	
1 109	1 144	973	1 849	1 189	1 288	2 284	1 213	14 229	
101	150	143	285	192	255	514	366	2 193	
33	24	24	18	22	15	21	6	306	12 0 61 405
910	774	902	813	1 219	970	1 806	924	10 328	
750	673	749	695	1 015	812	1 433	792	8 597	
75	85	109	107	171	137	304	244	1 329	
32	18	17	24	19	12	21	5	283	12 0 61 428
884	579	626	1 058	1 038	789	1 694	903	9 636	
720	466	551	882	837	698	1 394	746	7 957	
63	51	75	142	140	146	290	247	1 260	
707	729	585	902	612	430	1 023	286	8 624	12 0 61 433
19 508	23 641	21 919	40 206	33 477	27 739	92 047	62 793	363 921	
16 835	20 342	18 823	34 323	28 224	23 494	75 470	56 122	310 177	
1 899	2 755	2 875	5 918	5 312	4 636	17 810	18 864	62 374	
60	56	33	51	41	30	47	10	597	12 0 61 435
1 629	1 804	1 240	2 282	2 226	1 901	4 449	2 404	21 664	
1 354	1 508	1 012	1 887	1 803	1 562	3 635	2 196	18 019	
130	172	133	294	291	297	816	641	2 957	
357	330	246	414	323	252	655	164	4 272	12 0 61 444
9 830	10 709	9 221	18 586	17 645	16 412	59 136	33 541	195 895	
8 205	9 047	7 774	15 404	14 578	13 825	48 233	29 483	163 648	
781	1 151	1 136	2 634	2 731	2 765	11 344	10 196	33 757	

3 Unbeschränkt Lohn- und Einkommensteuerpflichtige 2019 nach Größenklassen des Gesamtbetrages der Einkünfte sowie nach Verwaltungsbezirken

Amtlicher Gemeinde- schlüssel	Verwaltungsbezirk —		Größenklassen des Gesamtbetrages					
			Nullfälle	1 — 5 000	5 000 — 10 000	10 000 — 15 000	15 000 — 20 000	20 000 — 25 000
	a) Steuerpflichtige b) Gesamtbetrag der Einkünfte (1 000 EUR) c) Zu versteuerndes Einkommen (1 000 EUR) d) Festzusetzende Einkommen-/Jahres- lohnsteuer (1 000 EUR)							
12 0 61 448	Schwerin	a)	6	26	29	36	41	47
		b)	—	49	226	458	714	1 068
		c)	— 3	28	191	390	558	890
		d)	0	2	3	13	37	80
12 0 61 450	Schwielochsee	a)	13	39	38	60	96	81
		b)	—	89	287	785	1 691	1 798
		c)	— 1	60	238	618	1 347	1 505
		d)	—	1	5	21	73	116
12 0 61 470	Spreewaldheide	a)	4	9	•	17	25	17
		b)	—	20	•	219	434	379
		c)	—	15	•	187	371	314
		d)	0	0	•	6	22	25
12 0 61 471	Steinreich	a)	5	28	9	31	19	26
		b)	—	42	69	411	324	580
		c)	0	36	65	337	271	481
		d)	—	1	2	11	15	36
12 0 61 476	Straupitz	a)	11	30	31	54	59	57
		b)	—	63	233	691	1 033	1 301
		c)	—	46	189	539	879	1 088
		d)	—	2	10	18	52	95
12 0 61 492	Teupitz, Stadt	a)	19	64	50	91	110	103
		b)	—	139	377	1 172	1 923	2 317
		c)	— 7	96	341	951	1 575	1 952
		d)	0	2	7	34	91	172
12 0 61 510	Unterspreewald	a)	4	20	28	38	46	49
		b)	—	62	210	478	811	1 100
		c)	—	53	176	376	650	909
		d)	0	1	3	12	29	69
12 0 61 540	Wildau, Stadt	a)	85	401	328	495	764	624
		b)	—	916	2 486	6 371	13 274	14 060
		c)	— 4	724	2 154	5 310	11 112	12 161
		d)	0	15	43	156	704	1 037
12 0 61 572	Zeuthen	a)	103	345	235	403	590	517
		b)	—	699	1 807	5 200	10 236	11 690
		c)	— 8	512	1 495	4 195	7 992	9 494
		d)	1	71	35	159	448	766
12 0 62 000	Elbe-Elster	a)	1 131	3 483	2 528	5 256	7 032	6 429
		b)	—	7 205	19 206	68 229	121 920	144 362
		c)	— 70	5 480	16 012	55 840	100 183	122 126
		d)	8	114	326	1 484	5 691	9 589
12 0 62 024	Bad Liebenwerda, Stadt	a)	102	312	237	483	696	596
		b)	—	652	1 857	6 315	12 093	13 311
		c)	— 13	514	1 555	5 089	9 851	11 211
		d)	1	11	26	138	552	868
12 0 62 088	Crinitz	a)	12	33	34	64	70	87
		b)	—	60	255	856	1 224	1 948
		c)	—	43	206	697	993	1 631
		d)	0	1	1	20	55	130

der Einkünfte von ... bis unter ... EUR								Insgesamt	Amtlicher Gemeinde- schlüssel
25 000 – 30 000	30 000 – 35 000	35 000 – 40 000	40 000 – 50 000	50 000 – 60 000	60 000 – 70 000	70 000 – 125 000	125 000 und mehr		
34	25	30	40	30	20	41	24	429	12 0 61 448
916	805	1 118	1 795	1 632	1 314	3 737	5 497	19 330	
737	702	900	1 465	1 365	1 062	3 101	4 871	16 259	
72	98	115	250	253	207	758	1 610	3 495	
74	59	35	62	37	37	45	18	694	12 0 61 450
2 026	1 902	1 333	2 764	2 026	2 427	4 057	3 804	24 991	
1 694	1 595	1 103	2 315	1 670	2 057	3 313	3 351	20 864	
163	165	133	324	294	401	774	1 113	3 583	
30	16	16	19	13	10	12	•	201	12 0 61 470
821	516	597	839	695	650	1 088	•	6 611	
672	403	475	673	570	540	892	•	5 397	
68	37	54	89	89	93	187	•	730	
26	20	13	22	15	9	7	3	233	12 0 61 471
717	642	481	965	843	566	560	605	6 805	
636	528	422	775	698	465	443	552	5 708	
67	59	62	114	121	77	95	303	964	
44	41	29	49	18	17	23	3	466	12 0 61 476
1 193	1 319	1 067	2 170	977	1 091	2 030	404	13 571	
1 007	1 127	890	1 806	808	917	1 660	296	11 252	
110	146	120	262	130	165	370	77	1 558	
112	68	53	85	59	33	82	27	956	12 0 61 492
3 089	2 218	1 977	3 796	3 189	2 153	7 317	7 569	37 236	
2 648	1 831	1 641	3 203	2 620	1 799	6 099	6 959	31 706	
300	219	263	504	440	340	1 434	2 412	6 217	
35	27	17	41	27	9	23	6	370	12 0 61 510
977	880	631	1 858	1 481	584	2 108	1 497	12 677	
824	721	531	1 501	1 220	481	1 652	1 383	10 476	
76	79	64	235	216	92	389	481	1 744	
495	469	367	472	309	200	517	164	5 690	12 0 61 540
13 621	15 243	13 710	21 080	16 862	12 887	47 553	32 046	210 107	
11 512	12 930	11 726	17 883	14 006	10 687	38 655	28 035	176 890	
1 207	1 722	1 747	3 118	2 728	2 163	9 376	8 921	32 936	
515	408	363	528	397	301	891	395	5 991	12 0 61 572
14 124	13 216	13 583	23 711	21 713	19 515	82 531	84 704	302 729	
11 695	11 183	11 532	19 789	18 030	16 417	67 440	74 985	254 748	
1 099	1 428	1 732	3 430	3 553	3 481	16 385	26 924	59 511	
4 827	3 484	2 894	4 017	2 497	1 800	2 844	775	48 997	12 0 62 000
131 894	112 746	108 283	178 933	136 659	116 444	251 173	159 882	1 556 936	
111 117	94 869	90 967	148 018	112 735	96 637	205 925	141 112	1 300 952	
10 790	11 251	12 295	22 019	18 598	17 480	45 664	45 933	201 241	
444	354	246	399	240	158	272	85	4 624	12 0 62 024
12 123	11 408	9 212	17 771	13 156	10 211	24 231	19 723	152 064	
10 236	9 617	7 667	14 811	10 874	8 495	20 006	17 524	127 438	
1 005	1 139	995	2 186	1 764	1 561	4 517	5 718	20 480	
56	33	37	42	27	15	37	9	556	12 0 62 088
1 521	1 054	1 376	1 877	1 488	980	3 266	1 672	17 577	
1 255	908	1 154	1 549	1 220	790	2 786	1 460	14 695	
101	105	162	216	178	151	630	483	2 234	

3 Unbeschränkt Lohn- und Einkommensteuerpflichtige 2019 nach Größenklassen des Gesamtbetrages der Einkünfte sowie nach Verwaltungsbezirken

Amtlicher Gemeinde- schlüssel	Verwaltungsbezirk —		Größenklassen des Gesamtbetrages					
			Nullfälle	1 — 5 000	5 000 — 10 000	10 000 — 15 000	15 000 — 20 000	20 000 — 25 000
	a) Steuerpflichtige							
	b) Gesamtbetrag der Einkünfte (1 000 EUR)							
	c) Zu versteuerndes Einkommen (1 000 EUR)							
	d) Festzusetzende Einkommen-/Jahres- lohnsteuer (1 000 EUR)							
12 0 62 092	Doberlug-Kirchhain, Stadt	a)	82	291	204	407	547	534
		b)	—	573	1 542	5 335	9 451	12 048
		c)	— 4	418	1 265	4 396	7 713	10 160
		d)	1	10	19	109	431	772
12 0 62 124	Elsterwerda, Stadt	a)	65	271	246	400	564	484
		b)	—	520	1 865	5 236	9 780	10 926
		c)	— 4	412	1 637	4 310	8 222	9 307
		d)	0	6	49	133	475	753
12 0 62 128	Falkenberg/Elster, Stadt	a)	100	364	127	330	394	395
		b)	—	555	974	4 298	6 838	8 855
		c)	— 5	402	754	3 513	5 739	7 588
		d)	1	8	18	89	331	612
12 0 62 134	Fichtwald	a)	11	13	8	28	48	42
		b)	—	25	58	361	824	939
		c)	—	16	50	288	663	769
		d)	0	1	0	6	33	49
12 0 62 140	Finsterwalde, Stadt	a)	191	591	440	915	1 148	958
		b)	—	1 361	3 237	11 925	19 853	21 516
		c)	— 7	1 111	2 778	9 884	16 378	18 573
		d)	2	25	58	264	939	1 500
12 0 62 177	Gorden-Staupitz	a)	10	25	24	50	72	55
		b)	—	60	183	629	1 247	1 247
		c)	— 2	48	141	521	1 002	1 005
		d)	0	1	3	15	55	71
12 0 62 196	Gröden	a)	17	40	38	66	88	77
		b)	—	90	292	858	1 522	1 742
		c)	0	72	232	696	1 231	1 426
		d)	0	2	5	21	63	111
12 0 62 208	Großthiemig	a)	11	35	25	59	58	65
		b)	—	80	185	765	1 015	1 452
		c)	0	68	151	603	832	1 183
		d)	0	1	5	20	47	80
12 0 62 219	Heideland	a)	•	18	•	29	37	44
		b)	—	51	•	380	644	978
		c)	•	38	•	314	528	814
		d)	—	2	•	8	29	70
12 0 62 224	Herzberg (Elster), Stadt	a)	111	330	218	471	624	564
		b)	—	663	1 667	6 013	10 802	12 635
		c)	— 9	519	1 423	4 982	8 781	10 689
		d)	1	10	32	131	501	834
12 0 62 232	Hirschfeld	a)	21	32	36	59	77	85
		b)	—	75	274	742	1 334	1 897
		c)	— 2	58	230	584	1 098	1 602
		d)	0	1	5	14	65	117
12 0 62 237	Hohenbucko	a)	5	13	19	29	36	35
		b)	—	40	144	377	632	784
		c)	0	34	120	310	517	651
		d)	0	2	4	7	28	48

der Einkünfte von ... bis unter ... EUR								Insgesamt	Amtlicher Gemeinde- schlüssel
25 000 – 30 000	30 000 – 35 000	35 000 – 40 000	40 000 – 50 000	50 000 – 60 000	60 000 – 70 000	70 000 – 125 000	125 000 und mehr		
394	307	235	316	230	138	241	58	3 984	12 0 62 092
10 754	9 956	8 760	14 072	12 562	8 908	21 374	10 664	125 997	
9 078	8 408	7 329	11 585	10 324	7 392	17 422	9 341	104 828	
864	991	1 026	1 704	1 690	1 327	3 840	2 826	15 610	
407	230	221	279	162	133	224	78	3 764	12 0 62 124
11 082	7 425	8 287	12 448	8 841	8 578	19 973	16 503	121 464	
9 442	6 312	7 036	10 343	7 327	7 179	16 592	14 693	102 808	
907	763	934	1 583	1 209	1 353	3 732	4 645	16 541	
261	217	173	236	174	118	186	46	3 121	12 0 62 128
7 129	7 041	6 500	10 466	9 506	7 630	16 810	8 448	95 048	
6 086	5 947	5 462	8 592	7 749	6 382	13 691	7 556	79 456	
631	730	769	1 310	1 305	1 218	3 093	2 748	12 862	
36	16	18	23	10	17	12	11	293	12 0 62 134
974	524	671	1 013	544	1 099	1 091	2 074	10 198	
827	428	568	838	437	901	957	1 845	8 587	
83	47	66	114	62	168	210	652	1 490	
711	553	467	541	346	246	395	120	7 622	12 0 62 140
19 510	17 940	17 462	24 084	18 924	15 878	35 105	23 552	230 346	
16 702	15 443	14 992	20 180	15 754	13 276	28 753	20 669	194 486	
1 709	1 902	2 138	3 208	2 773	2 410	6 488	6 733	30 149	
41	33	34	34	20	26	23	6	453	12 0 62 177
1 120	1 062	1 275	1 530	1 095	1 693	1 932	1 246	14 320	
916	875	1 067	1 288	900	1 409	1 555	1 130	11 855	
82	102	131	203	136	238	333	325	1 695	
79	48	41	57	39	24	38	3	655	12 0 62 196
2 169	1 542	1 542	2 534	2 125	1 536	3 287	552	19 790	
1 808	1 275	1 280	2 044	1 720	1 254	2 597	465	16 099	
180	130	166	290	257	229	545	153	2 153	
44	35	30	61	30	17	30	4	504	12 0 62 208
1 190	1 142	1 127	2 756	1 637	1 081	2 644	990	16 065	
999	924	888	2 221	1 337	866	2 080	903	13 058	
101	110	100	315	220	166	471	249	1 885	
22	20	13	28	11	12	13	•	268	12 0 62 219
610	648	480	1 251	590	781	1 204	•	8 735	
509	563	392	1 021	456	653	1 024	•	7 234	
46	73	46	157	73	117	247	•	1 160	
418	292	239	342	198	155	265	89	4 316	12 0 62 224
11 428	9 436	8 965	15 317	10 861	10 071	23 570	18 011	139 439	
9 445	7 804	7 519	12 645	8 982	8 296	19 268	15 634	115 977	
871	882	998	1 909	1 473	1 507	4 250	5 095	18 493	
52	50	47	41	37	25	30	7	599	12 0 62 232
1 429	1 622	1 769	1 827	2 032	1 622	2 540	1 235	18 397	
1 186	1 338	1 460	1 480	1 635	1 316	2 095	1 049	15 131	
111	154	182	216	263	227	429	296	2 081	
30	18	12	32	15	6	29	9	288	12 0 62 237
818	573	461	1 399	814	380	2 551	2 067	11 040	
658	466	377	1 163	670	324	2 060	1 783	9 133	
68	53	56	159	101	57	474	577	1 632	

3 Unbeschränkt Lohn- und Einkommensteuerpflichtige 2019 nach Größenklassen des Gesamtbetrages der Einkünfte sowie nach Verwaltungsbezirken

Amtlicher Gemeinde- schlüssel	Verwaltungsbezirk —		Größenklassen des Gesamtbetrages					
			Nullfälle	1 — 5 000	5 000 — 10 000	10 000 — 15 000	15 000 — 20 000	20 000 — 25 000
		a) Steuerpflichtige						
		b) Gesamtbetrag der Einkünfte (1 000 EUR)						
		c) Zu versteuerndes Einkommen (1 000 EUR)						
		d) Festzusetzende Einkommen-/Jahres- lohnsteuer (1 000 EUR)						
12 0 62 240	Hohenleipisch	a)	20	51	54	83	124	136
		b)	—	120	399	1 063	2 152	3 050
		c)	— 2	87	327	865	1 659	2 550
		d)	0	2	6	21	106	197
12 0 62 282	Kremitzau	a)	4	17	•	52	45	50
		b)	—	40	•	674	792	1 118
		c)	— 1	32	•	541	664	948
		d)	—	1	•	17	34	80
12 0 62 289	Lebusa	a)	5	14	18	48	58	59
		b)	—	28	133	626	999	1 339
		c)	—	20	102	466	832	1 113
		d)	0	1	3	11	43	93
12 0 62 293	Lichterfeld-Schacksdorf	a)	14	21	19	42	45	63
		b)	—	50	147	537	776	1 429
		c)	—	38	122	461	651	1 183
		d)	0	1	2	11	42	98
12 0 62 333	Massen-Niederlausitz	a)	27	73	44	80	115	101
		b)	—	152	337	1 044	1 994	2 245
		c)	— 1	97	294	869	1 634	1 903
		d)	0	2	6	22	94	141
12 0 62 336	Merzdorf	a)	7	25	15	43	58	49
		b)	—	52	118	563	1 014	1 093
		c)	—	40	87	441	850	892
		d)	0	0	2	13	55	70
12 0 62 341	Mühlberg/Elbe, Stadt	a)	42	106	67	209	262	235
		b)	—	252	528	2 711	4 511	5 280
		c)	— 4	215	430	2 254	3 640	4 438
		d)	0	5	8	49	194	352
12 0 62 372	Plessa	a)	26	105	60	116	227	161
		b)	—	240	471	1 521	3 949	3 605
		c)	— 4	179	378	1 236	3 170	3 030
		d)	0	4	9	37	177	221
12 0 62 410	Röderland	a)	33	99	94	186	276	245
		b)	—	193	738	2 413	4 769	5 501
		c)	— 2	136	605	1 975	3 987	4 611
		d)	0	2	12	62	227	347
12 0 62 417	Rückersdorf	a)	11	46	36	68	80	99
		b)	—	91	261	880	1 385	2 215
		c)	0	62	216	709	1 139	1 885
		d)	0	1	4	18	65	151
12 0 62 425	Sallgast	a)	11	47	35	65	102	94
		b)	—	105	266	840	1 761	2 131
		c)	0	80	215	696	1 445	1 817
		d)	0	2	5	22	86	148
12 0 62 440	Schilda	a)	•	14	•	21	43	30
		b)	—	31	•	260	754	674
		c)	•	17	•	205	600	571
		d)	—	—	•	4	32	39

der Einkünfte von ... bis unter ... EUR								Insgesamt	Amtlicher Gemeinde- schlüssel
25 000 – 30 000	30 000 – 35 000	35 000 – 40 000	40 000 – 50 000	50 000 – 60 000	60 000 – 70 000	70 000 – 125 000	125 000 und mehr		
92	70	43	89	52	37	42	18	911	12 0 62 240
2 533	2 259	1 618	3 934	2 827	2 405	3 745	3 560	29 664	
2 081	1 885	1 344	3 201	2 323	2 002	3 119	3 113	24 554	
189	211	177	490	384	333	700	968	3 786	
35	23	29	34	20	21	21	•	370	12 0 62 282
980	742	1 086	1 498	1 091	1 360	1 794	•	11 708	
816	605	908	1 231	921	1 125	1 480	•	9 748	
83	63	124	185	161	196	301	•	1 365	
43	32	27	25	23	10	18	5	385	12 0 62 289
1 160	1 028	1 008	1 124	1 262	640	1 622	1 173	12 142	
952	855	821	940	1 040	508	1 324	989	9 962	
96	91	102	132	193	89	294	337	1 486	
53	22	22	39	29	21	49	6	445	12 0 62 293
1 443	712	831	1 754	1 618	1 369	4 310	1 424	16 400	
1 250	614	677	1 504	1 326	1 125	3 519	1 313	13 784	
122	84	95	234	225	182	778	395	2 269	
86	58	61	95	52	43	72	20	927	12 0 62 333
2 343	1 883	2 276	4 216	2 847	2 789	6 331	3 625	32 083	
2 031	1 594	1 920	3 510	2 355	2 329	5 229	3 160	26 925	
195	195	271	524	364	462	1 134	964	4 374	
41	31	21	31	27	18	13	7	386	12 0 62 336
1 116	1 012	791	1 377	1 477	1 180	1 082	1 286	12 162	
926	850	672	1 129	1 216	949	868	1 145	10 063	
89	104	83	147	207	156	168	370	1 465	
190	120	90	169	79	54	88	17	1 728	12 0 62 341
5 219	3 916	3 349	7 504	4 311	3 513	7 647	4 042	52 783	
4 278	3 275	2 803	6 245	3 634	2 892	6 304	3 563	43 967	
405	375	373	853	595	515	1 346	1 317	6 389	
133	88	88	106	80	44	75	13	1 322	12 0 62 372
3 615	2 855	3 293	4 708	4 412	2 841	6 659	2 096	40 265	
3 036	2 402	2 738	3 852	3 657	2 355	5 355	1 807	33 191	
292	288	338	555	605	444	1 200	549	4 720	
201	126	130	186	106	71	138	36	1 927	12 0 62 410
5 497	4 064	4 867	8 317	5 791	4 628	12 309	7 863	66 952	
4 643	3 440	4 134	6 870	4 807	3 818	10 328	7 119	56 471	
449	408	577	994	774	650	2 304	2 571	9 378	
60	50	36	53	45	13	26	10	633	12 0 62 417
1 628	1 626	1 327	2 349	2 458	837	2 078	2 585	19 721	
1 342	1 346	1 137	1 894	2 050	690	1 691	2 399	16 559	
124	175	150	277	346	121	329	742	2 502	
65	61	47	70	36	31	42	8	714	12 0 62 425
1 767	1 988	1 776	3 127	1 947	2 023	3 780	1 649	23 160	
1 501	1 668	1 506	2 604	1 605	1 682	3 011	1 485	19 316	
145	200	222	419	265	301	695	464	2 974	
16	18	14	23	15	8	8	•	222	12 0 62 440
431	584	541	1 022	820	523	633	•	6 678	
358	475	445	862	672	444	516	•	5 529	
38	63	59	130	97	75	100	•	748	

3 Unbeschränkt Lohn- und Einkommensteuerpflichtige 2019 nach Größenklassen des Gesamtbetrages der Einkünfte sowie nach Verwaltungsbezirken

Amtlicher Gemeinde- schlüssel	Verwaltungsbezirk —		Größenklassen des Gesamtbetrages					
			Nullfälle	1 — 5 000	5 000 — 10 000	10 000 — 15 000	15 000 — 20 000	20 000 — 25 000
		a) Steuerpflichtige						
		b) Gesamtbetrag der Einkünfte (1 000 EUR)						
		c) Zu versteuerndes Einkommen (1 000 EUR)						
		d) Festzusetzende Einkommen-/Jahres- lohnsteuer (1 000 EUR)						
12 0 62 445	Schlieben, Stadt	a)	27	80	55	143	155	163
		b)	—	183	412	1 862	2 695	3 678
		c)	0	135	337	1 519	2 195	3 079
		d)	0	2	5	37	127	242
12 0 62 453	Schönborn	a)	13	54	23	79	94	90
		b)	—	126	183	1 015	1 617	2 026
		c)	—	83	157	834	1 352	1 683
		d)	0	1	3	24	77	124
12 0 62 461	Schönnewalde, Stadt	a)	44	97	73	151	219	185
		b)	—	224	537	1 947	3 809	4 139
		c)	— 6	136	449	1 571	3 083	3 465
		d)	0	4	7	38	182	272
12 0 62 464	Schraden	a)	7	8	6	19	29	31
		b)	—	21	49	261	498	703
		c)	— 1	8	33	216	401	574
		d)	—	1	1	9	22	42
12 0 62 469	Sonnewalde, Stadt	a)	41	86	91	165	200	190
		b)	—	165	696	2 118	3 488	4 272
		c)	0	128	560	1 736	2 897	3 557
		d)	0	3	7	35	170	286
12 0 62 492	Tröbitz	a)	3	18	15	40	47	41
		b)	—	25	113	523	809	941
		c)	—	15	89	417	678	819
		d)	—	0	2	11	34	59
12 0 62 500	Uebigau-Wahrenbrück, Stadt	a)	54	154	128	256	394	386
		b)	—	301	983	3 279	6 891	8 645
		c)	— 3	218	816	2 640	5 759	7 397
		d)	0	6	14	70	319	611
12 0 63 000	Havelland	a)	1 528	5 859	4 268	6 595	8 857	8 565
		b)	—	12 125	32 393	84 588	154 495	192 785
		c)	— 112	9 272	27 613	71 079	129 374	165 773
		d)	10	240	708	2 388	8 097	14 281
12 0 63 036	Brieselang	a)	106	369	265	379	498	563
		b)	—	737	2 046	4 817	8 729	12 722
		c)	— 7	551	1 770	4 113	7 284	10 889
		d)	1	9	36	135	456	988
12 0 63 056	Dallgow-Döberitz	a)	93	350	236	314	387	387
		b)	—	709	1 759	3 988	6 753	8 700
		c)	— 2	518	1 448	3 340	5 588	7 455
		d)	1	11	24	256	329	668
12 0 63 080	Falkensee, Stadt	a)	466	1 672	1 052	1 531	2 009	1 743
		b)	—	3 482	7 954	19 580	34 941	39 287
		c)	— 37	2 673	6 755	16 386	28 738	33 262
		d)	2	52	212	500	1 972	2 928
12 0 63 088	Friesack, Stadt	a)	20	90	81	131	143	167
		b)	—	214	625	1 681	2 498	3 748
		c)	— 4	166	530	1 426	2 095	3 118
		d)	0	3	14	45	129	284

der Einkünfte von ... bis unter ... EUR								Insgesamt	Amtlicher Gemeinde- schlüssel
25 000 – 30 000	30 000 – 35 000	35 000 – 40 000	40 000 – 50 000	50 000 – 60 000	60 000 – 70 000	70 000 – 125 000	125 000 und mehr		
125	80	70	97	48	43	51	16	1 153	12 0 62 445
3 417	2 575	2 622	4 271	2 659	2 782	4 539	3 930	35 627	
2 861	2 152	2 145	3 500	2 195	2 352	3 796	3 567	29 833	
279	261	283	522	358	402	840	1 242	4 599	
72	58	45	69	40	33	33	8	711	12 0 62 453
1 971	1 863	1 676	3 060	2 184	2 118	2 934	1 580	22 352	
1 637	1 543	1 383	2 457	1 777	1 762	2 307	1 352	18 327	
138	162	179	350	275	320	517	429	2 600	
128	99	99	119	69	68	99	21	1 471	12 0 62 461
3 489	3 223	3 668	5 318	3 788	4 390	8 470	5 334	48 335	
2 870	2 629	3 057	4 426	3 121	3 692	6 920	4 787	40 201	
274	296	397	638	499	654	1 504	1 566	6 329	
19	23	11	31	13	10	15	3	225	12 0 62 464
520	740	419	1 402	696	649	1 279	428	7 666	
440	620	351	1 117	597	533	1 070	357	6 317	
38	79	44	152	90	82	232	110	901	
162	130	95	117	77	76	95	21	1 546	12 0 62 469
4 441	4 217	3 542	5 211	4 231	4 882	8 086	4 512	49 861	
3 704	3 504	2 987	4 309	3 415	4 013	6 491	3 892	41 192	
363	414	402	644	543	739	1 391	1 191	6 188	
23	18	18	28	19	12	19	6	307	12 0 62 492
624	584	672	1 245	1 044	772	1 658	904	9 914	
529	474	556	985	855	645	1 373	756	8 192	
49	60	84	146	157	111	286	224	1 223	
288	171	135	205	128	97	145	26	2 567	12 0 62 500
7 844	5 501	5 033	9 150	7 020	6 296	12 639	5 402	78 982	
6 715	4 632	4 188	7 620	5 786	5 190	10 339	4 739	66 036	
666	539	567	1 059	957	916	2 285	1 476	9 483	
7 699	5 952	4 917	6 867	5 003	3 675	8 778	3 056	81 619	12 0 63 000
210 932	192 755	183 844	306 597	273 789	237 881	798 410	627 581	3 308 173	
180 553	164 715	156 860	256 330	228 965	199 588	648 909	547 484	2 786 402	
19 116	20 997	22 917	41 922	41 407	38 527	154 203	181 787	546 602	
584	449	422	648	482	379	931	224	6 299	12 0 63 036
16 061	14 569	15 798	28 850	26 386	24 622	84 003	40 041	279 381	
13 857	12 430	13 445	23 957	22 025	20 622	68 123	34 720	233 780	
1 601	1 615	1 982	3 969	3 882	3 874	16 020	11 897	46 466	
388	336	294	476	347	295	911	358	5 172	12 0 63 056
10 651	10 878	11 037	21 209	19 100	19 136	83 920	74 123	271 963	
9 082	9 316	9 459	17 661	15 835	16 037	67 589	64 646	227 971	
1 000	1 226	1 434	3 042	3 062	3 147	16 611	21 657	52 468	
1 648	1 476	1 280	1 893	1 500	1 161	3 355	1 524	22 310	12 0 63 080
45 327	47 787	47 836	84 690	82 146	75 187	309 566	307 715	1 105 497	
38 180	40 505	40 603	71 148	69 350	63 327	250 637	265 493	927 021	
3 970	5 151	6 133	12 232	13 279	12 939	61 175	88 852	209 395	
123	102	65	85	54	33	59	19	1 172	12 0 63 088
3 376	3 304	2 422	3 782	2 943	2 135	5 202	3 543	35 471	
2 890	2 773	2 022	3 092	2 462	1 793	4 345	3 021	29 728	
313	327	275	478	426	351	968	874	4 486	

3 Unbeschränkt Lohn- und Einkommensteuerpflichtige 2019 nach Größenklassen des Gesamtbetrages der Einkünfte sowie nach Verwaltungsbezirken

Amtlicher Gemeinde- schlüssel	Verwaltungsbezirk —		Größenklassen des Gesamtbetrages					
			Nullfälle	1 — 5 000	5 000 — 10 000	10 000 — 15 000	15 000 — 20 000	20 000 — 25 000
		a) Steuerpflichtige						
		b) Gesamtbetrag der Einkünfte (1 000 EUR)						
		c) Zu versteuerndes Einkommen (1 000 EUR)						
		d) Festzusetzende Einkommen-/Jahres- lohnsteuer (1 000 EUR)						
12 0 63 094	Gollenberg	a)	4	9	9	21	32	23
		b)	—	16	72	278	562	519
		c)	—	11	64	221	490	451
		d)	—	0	3	7	29	40
12 0 63 112	Großderschau	a)	•	19	16	22	37	29
		b)	—	44	125	276	647	650
		c)	—	38	113	227	535	542
		d)	•	1	2	8	28	43
12 0 63 134	Havelaue	a)	6	29	29	44	63	55
		b)	—	69	198	566	1 099	1 219
		c)	—	55	174	488	922	1 053
		d)	0	1	3	12	47	90
12 0 63 142	Wiesenaue	a)	7	25	13	36	39	60
		b)	—	61	98	460	690	1 371
		c)	– 2	42	83	382	586	1 152
		d)	0	1	3	9	38	98
12 0 63 148	Ketzin/Havel, Stadt	a)	44	228	178	264	351	393
		b)	—	507	1 358	3 403	6 139	8 868
		c)	– 3	401	1 142	2 762	5 125	7 611
		d)	0	10	26	83	312	645
12 0 63 161	Kleßen-Görne	a)	•	5	9	23	23	13
		b)	—	11	69	302	402	290
		c)	—	10	58	257	360	245
		d)	•	0	0	8	19	18
12 0 63 165	Kotzen	a)	4	22	11	22	28	38
		b)	—	45	90	280	482	854
		c)	0	35	79	235	410	709
		d)	—	2	1	9	24	57
12 0 63 186	Märkisch Luch	a)	6	51	31	62	63	78
		b)	—	103	230	772	1 103	1 747
		c)	0	79	206	648	912	1 522
		d)	0	3	9	17	51	147
12 0 63 189	Milower Land	a)	44	114	97	172	268	262
		b)	—	224	740	2 215	4 681	5 931
		c)	0	157	607	1 857	3 946	5 019
		d)	0	5	13	59	238	401
12 0 63 202	Mühlenberge	a)	6	18	18	33	47	55
		b)	—	31	142	420	823	1 226
		c)	0	20	123	340	667	1 030
		d)	0	1	2	12	45	83
12 0 63 208	Nauen, Stadt	a)	172	703	552	861	1 167	1 200
		b)	—	1 485	4 227	11 018	20 427	26 980
		c)	– 8	1 168	3 614	9 349	17 416	23 404
		d)	1	43	92	295	1 128	2 106
12 0 63 212	Nennhausen	a)	13	61	60	84	108	106
		b)	—	121	471	1 067	1 894	2 392
		c)	0	87	414	856	1 568	2 063
		d)	0	2	9	67	89	176

der Einkünfte von ... bis unter ... EUR								Insgesamt	Amtlicher Gemeinde- schlüssel
25 000 – 30 000	30 000 – 35 000	35 000 – 40 000	40 000 – 50 000	50 000 – 60 000	60 000 – 70 000	70 000 – 125 000	125 000 und mehr		
7	14	10	15	9	•	11	•	175	12 0 63 094
194	456	379	698	506	•	975	•	5 459	
168	374	302	574	444	•	794	•	4 549	
9	45	33	79	58	•	181	•	605	
19	13	14	22	15	•	10	•	227	12 0 63 112
525	420	522	991	837	•	947	•	6 958	
433	358	453	813	676	•	790	•	5 805	
50	42	68	124	92	•	196	•	884	
39	32	17	39	26	17	29	5	430	12 0 63 134
1 062	1 030	633	1 747	1 409	1 086	2 594	705	13 418	
895	859	531	1 470	1 145	936	2 056	628	11 211	
100	94	77	226	169	164	466	199	1 646	
31	33	16	38	26	19	31	4	378	12 0 63 142
855	1 057	609	1 678	1 430	1 232	2 731	1 192	13 462	
712	889	485	1 385	1 173	1 018	2 211	1 135	11 251	
85	111	61	205	187	175	510	391	1 874	
399	294	221	300	208	161	279	66	3 386	12 0 63 148
10 923	9 541	8 261	13 417	11 385	10 433	25 019	14 192	123 445	
9 344	8 081	7 131	11 227	9 449	8 745	20 525	12 678	104 216	
991	1 016	1 043	1 839	1 610	1 648	4 672	4 090	17 986	
22	12	15	14	6	•	11	•	161	12 0 63 161
593	387	555	608	320	•	927	•	5 196	
509	325	470	503	244	•	775	•	4 386	
49	39	69	72	41	•	156	•	622	
38	29	14	20	17	16	14	4	277	12 0 63 165
1 035	944	514	881	943	1 021	1 234	685	9 008	
864	840	435	698	784	825	1 001	576	7 491	
85	109	68	107	124	137	222	174	1 119	
72	58	38	55	40	29	32	13	628	12 0 63 186
1 979	1 864	1 422	2 451	2 167	1 860	2 766	3 333	21 797	
1 656	1 596	1 179	2 034	1 818	1 504	2 221	2 997	18 373	
173	204	173	295	309	266	517	1 006	3 170	
211	175	135	202	142	86	122	34	2 064	12 0 63 189
5 778	5 674	5 033	8 972	7 731	5 539	10 679	7 575	70 773	
4 961	4 798	4 247	7 438	6 340	4 545	8 878	6 872	59 664	
549	594	569	1 125	1 023	772	1 949	2 334	9 633	
36	23	21	29	19	10	25	12	352	12 0 63 202
983	739	799	1 289	1 031	656	2 067	2 554	12 759	
825	606	671	1 083	875	543	1 737	2 288	10 809	
88	68	93	162	140	87	347	737	1 865	
1 096	759	634	750	499	310	573	134	9 410	12 0 63 208
30 023	24 610	23 655	33 446	27 400	19 994	50 709	31 780	305 757	
26 040	21 323	20 277	27 983	22 842	16 722	41 123	28 371	259 623	
2 866	2 810	2 868	4 426	3 997	3 060	9 381	9 449	42 523	
102	77	55	63	54	32	64	13	892	12 0 63 212
2 790	2 501	2 068	2 839	2 935	2 051	5 746	2 478	29 354	
2 310	2 140	1 760	2 364	2 401	1 683	4 769	2 192	24 606	
220	267	222	351	399	307	1 101	700	3 910	

3 Unbeschränkt Lohn- und Einkommensteuerpflichtige 2019 nach Größenklassen des Gesamtbetrages der Einkünfte sowie nach Verwaltungsbezirken

Amtlicher Gemeinde- schlüssel	Verwaltungsbezirk —		Größenklassen des Gesamtbetrages					
			Nullfälle	1 — 5 000	5 000 — 10 000	10 000 — 15 000	15 000 — 20 000	20 000 — 25 000
		a) Steuerpflichtige						
		b) Gesamtbetrag der Einkünfte (1 000 EUR)						
		c) Zu versteuerndes Einkommen (1 000 EUR)						
		d) Festzusetzende Einkommen-/Jahres- lohnsteuer (1 000 EUR)						
12 0 63 228	Paulinenaue	a)	9	48	27	58	74	81
		b)	—	105	198	732	1 294	1 818
		c)	—	85	151	614	1 074	1 490
		d)	0	2	4	18	64	118
12 0 63 240	Pessin	a)	10	23	14	19	29	46
		b)	—	47	106	250	501	1 046
		c)	—	35	91	199	417	871
		d)	0	2	1	6	23	72
12 0 63 244	Premnitz, Stadt	a)	59	239	209	409	598	549
		b)	—	519	1 587	5 364	10 416	12 317
		c)	— 1	400	1 385	4 548	8 822	10 849
		d)	0	9	33	131	531	865
12 0 63 252	Rathenow, Stadt	a)	234	946	752	1 240	1 735	1 508
		b)	—	1 957	5 673	16 027	30 186	33 881
		c)	— 18	1 518	4 938	13 530	25 580	29 653
		d)	3	43	119	410	1 516	2 444
12 0 63 256	Retzow	a)	3	16	11	18	28	35
		b)	—	40	89	234	480	782
		c)	0	25	70	193	399	670
		d)	0	1	2	7	23	61
12 0 63 260	Rhinow, Stadt	a)	10	50	48	81	119	94
		b)	—	100	363	1 040	2 073	2 106
		c)	0	78	313	844	1 733	1 808
		d)	0	3	4	20	97	147
12 0 63 273	Schönwalde-Glien	a)	100	304	250	312	458	421
		b)	—	656	1 893	3 964	7 992	9 493
		c)	— 14	472	1 593	3 300	6 599	8 077
		d)	1	24	38	102	402	652
12 0 63 274	Seeblick	a)	10	101	30	37	51	58
		b)	—	120	225	482	881	1 313
		c)	— 1	98	195	397	770	1 091
		d)	—	2	4	10	42	85
12 0 63 293	Stechow-Ferchesar	a)	10	19	20	48	49	45
		b)	—	34	157	618	859	1 005
		c)	0	23	136	504	730	889
		d)	0	0	3	19	40	70
12 0 63 357	Wustermark	a)	89	348	250	374	453	556
		b)	—	689	1 896	4 753	7 942	12 519
		c)	— 13	526	1 563	4 063	6 608	10 850
		d)	0	13	49	143	424	996
12 0 64 000	Märkisch-Oderland	a)	1 527	6 142	4 857	7 884	11 801	10 326
		b)	—	13 003	36 728	101 322	205 936	232 203
		c)	— 163	9 749	30 729	84 208	169 983	195 320
		d)	43	255	734	2 609	10 099	16 239
12 0 64 009	Alt Tuchebrand	a)	10	21	29	44	54	45
		b)	—	37	211	551	936	1 008
		c)	— 2	17	165	459	788	840
		d)	0	1	2	16	41	62

der Einkünfte von ... bis unter ... EUR								Insgesamt	Amtlicher Gemeinde- schlüssel
25 000 – 30 000	30 000 – 35 000	35 000 – 40 000	40 000 – 50 000	50 000 – 60 000	60 000 – 70 000	70 000 – 125 000	125 000 und mehr		
75	53	38	52	36	28	56	13	648	12 0 63 228
2 049	1 713	1 433	2 293	1 966	1 796	5 122	2 423	22 942	
1 732	1 460	1 192	1 936	1 614	1 486	4 069	2 138	19 040	
170	188	165	293	288	255	1 035	658	3 256	
38	31	24	35	21	21	23	5	339	12 0 63 240
1 043	998	898	1 543	1 142	1 369	2 111	1 539	12 592	
862	871	736	1 262	968	1 163	1 717	1 424	10 617	
93	111	101	198	155	226	374	499	1 863	
402	255	197	272	195	122	214	63	3 783	12 0 63 244
10 992	8 224	7 344	12 130	10 629	7 886	18 925	13 300	119 633	
9 634	7 065	6 294	9 980	8 832	6 641	15 670	12 115	102 235	
921	819	835	1 498	1 445	1 154	3 462	3 876	15 580	
1 216	822	617	786	484	318	577	154	11 389	12 0 63 252
33 136	26 569	23 028	35 233	26 435	20 540	52 005	36 566	341 237	
28 764	23 063	20 006	29 650	22 062	17 280	42 886	32 323	291 235	
2 895	2 904	2 901	4 640	3 811	3 230	9 740	10 564	45 222	
24	19	14	29	15	12	13	4	241	12 0 63 256
666	608	521	1 297	818	767	1 078	670	8 050	
538	480	439	1 076	654	675	895	614	6 726	
61	55	73	162	99	141	172	178	1 036	
99	60	28	49	38	22	35	7	740	12 0 63 260
2 683	1 951	1 044	2 159	2 098	1 382	3 076	1 587	21 662	
2 293	1 703	873	1 788	1 756	1 158	2 540	1 460	18 347	
247	220	126	247	285	204	556	446	2 602	
434	352	303	468	351	287	758	262	5 060	12 0 63 273
11 881	11 448	11 396	20 856	19 151	18 576	69 025	55 165	241 494	
10 017	9 681	9 627	17 506	16 022	15 694	56 709	48 797	204 081	
1 010	1 222	1 400	2 819	3 016	3 143	13 579	16 201	43 609	
30	24	35	33	15	13	21	8	466	12 0 63 274
820	774	1 299	1 475	821	854	1 843	1 856	12 763	
705	681	1 114	1 225	672	704	1 448	1 610	10 710	
74	80	153	202	117	119	333	494	1 715	
53	32	30	24	32	29	29	10	430	12 0 63 293
1 445	1 035	1 122	1 099	1 752	1 863	2 889	1 806	15 685	
1 214	871	938	902	1 469	1 591	2 318	1 522	13 106	
115	115	137	143	257	307	547	440	2 193	
513	422	380	470	372	256	595	112	5 190	12 0 63 357
14 066	13 675	14 214	20 965	20 306	16 648	53 251	21 494	202 418	
12 066	11 627	12 170	17 576	17 054	13 865	43 085	18 781	169 822	
1 381	1 564	1 856	2 985	3 136	2 643	9 935	5 748	30 874	
9 452	7 689	6 139	8 672	5 823	4 471	9 681	2 802	97 266	12 0 64 000
259 042	249 103	229 638	387 204	318 960	289 560	868 832	583 247	3 774 778	
217 882	210 860	194 219	322 004	265 172	241 811	712 704	518 509	3 172 987	
21 791	26 545	28 459	52 837	48 042	46 263	163 845	168 212	585 972	
43	35	21	34	18	13	14	4	385	12 0 64 009
1 173	1 122	787	1 522	987	827	1 290	1 427	11 878	
994	960	677	1 273	841	688	1 067	1 333	10 101	
109	103	82	178	145	127	213	384	1 463	

3 Unbeschränkt Lohn- und Einkommensteuerpflichtige 2019 nach Größenklassen des Gesamtbetrages der Einkünfte sowie nach Verwaltungsbezirken

Amtlicher Gemeinde- schlüssel	Verwaltungsbezirk —		Größenklassen des Gesamtbetrages					
			Nullfälle	1 — 5 000	5 000 — 10 000	10 000 — 15 000	15 000 — 20 000	20 000 — 25 000
	a) Steuerpflichtige							
	b) Gesamtbetrag der Einkünfte (1 000 EUR)							
	c) Zu versteuerndes Einkommen (1 000 EUR)							
	d) Festzusetzende Einkommen-/Jahres- lohnsteuer (1 000 EUR)							
12 0 64 029	Altlandsberg, Stadt	a)	77	237	251	338	493	477
		b)	—	506	1 894	4 302	8 589	10 794
		c)	— 15	365	1 578	3 541	7 080	9 033
		d)	11	11	36	93	427	782
12 0 64 044	Bad Freienwalde (Oder), Stadt	a)	113	539	310	569	854	729
		b)	—	967	2 385	7 340	14 915	16 382
		c)	— 12	752	2 013	6 161	12 469	13 855
		d)	1	17	44	163	755	1 105
12 0 64 053	Beiersdorf-Freudenberg	a)	5	23	18	39	39	29
		b)	—	41	128	488	690	657
		c)	— 1	26	101	404	581	552
		d)	—	1	2	12	36	50
12 0 64 057	Bleyen-Genschmar	a)	•	19	12	20	38	22
		b)	—	35	90	257	670	492
		c)	—	31	74	210	568	448
		d)	—	0	1	8	36	37
12 0 64 061	Bliesdorf	a)	12	51	48	58	60	52
		b)	—	123	351	719	1 040	1 171
		c)	—	96	298	586	875	990
		d)	0	2	5	15	55	73
12 0 64 084	Buckow (Märkische Schweiz), Stadt	a)	6	46	50	76	112	76
		b)	—	105	353	952	1 935	1 716
		c)	0	70	269	771	1 569	1 421
		d)	0	1	5	19	99	124
12 0 64 125	Falkenberg	a)	17	95	83	112	125	117
		b)	—	186	634	1 473	2 160	2 644
		c)	0	157	556	1 246	1 812	2 263
		d)	0	3	13	43	112	213
12 0 64 128	Falkenhagen (Mark)	a)	3	16	19	24	38	44
		b)	—	38	153	316	672	992
		c)	—	28	115	268	572	821
		d)	—	1	2	7	34	77
12 0 64 130	Fichtenhöhe	a)	•	17	12	17	34	31
		b)	—	31	90	220	605	697
		c)	•	23	78	193	513	619
		d)	—	0	1	6	31	53
12 0 64 136	Fredersdorf-Vogelsdorf	a)	98	369	243	418	699	627
		b)	—	822	1 851	5 380	12 191	14 156
		c)	— 22	575	1 492	4 433	9 842	11 802
		d)	1	17	81	125	593	1 023
12 0 64 153	Garzau-Garzin	a)	7	24	26	28	34	33
		b)	—	46	188	349	604	747
		c)	0	24	159	288	520	634
		d)	—	1	3	8	35	54
12 0 64 172	Golzow	a)	9	30	31	43	53	54
		b)	—	75	240	562	926	1 214
		c)	0	61	203	477	741	1 005
		d)	0	2	2	13	43	83

der Einkünfte von ... bis unter ... EUR								Insgesamt	Amtlicher Gemeinde- schlüssel
25 000 – 30 000	30 000 – 35 000	35 000 – 40 000	40 000 – 50 000	50 000 – 60 000	60 000 – 70 000	70 000 – 125 000	125 000 und mehr		
466	385	324	528	341	282	623	182	5 004	12 0 64 029
12 759	12 440	12 138	23 579	18 693	18 292	56 063	36 623	216 671	
10 596	10 618	10 215	19 595	15 597	15 282	46 095	32 684	182 264	
1 098	1 369	1 514	3 314	2 775	2 932	10 569	10 079	35 011	
562	427	268	375	260	200	278	97	5 581	12 0 64 044
15 350	13 793	10 015	16 660	14 166	12 883	24 110	17 664	166 629	
13 032	11 696	8 463	14 051	11 758	10 813	20 008	15 438	140 498	
1 298	1 420	1 171	2 206	2 011	1 953	4 458	4 695	21 295	
25	29	20	18	13	9	22	5	294	12 0 64 053
681	928	744	799	716	580	1 944	1 933	10 328	
578	793	597	680	598	479	1 564	1 845	8 798	
57	102	74	114	94	87	351	592	1 572	
16	17	15	17	11	•	8	•	199	12 0 64 057
442	545	566	764	593	•	652	•	5 527	
380	477	484	604	487	•	560	•	4 680	
42	54	77	97	90	•	131	•	651	
45	39	32	34	18	16	19	6	490	12 0 64 061
1 233	1 248	1 194	1 517	981	1 039	1 595	1 277	13 489	
1 039	1 066	991	1 278	762	841	1 296	955	11 072	
94	140	123	187	138	152	261	305	1 549	
81	49	45	62	39	31	56	22	751	12 0 64 084
2 226	1 587	1 686	2 771	2 110	2 014	5 084	5 957	28 497	
1 891	1 352	1 402	2 324	1 731	1 700	4 302	5 442	24 246	
200	168	211	380	300	330	1 054	1 784	4 675	
117	80	70	107	45	47	78	11	1 104	12 0 64 125
3 170	2 586	2 593	4 760	2 436	3 052	6 986	2 277	34 956	
2 705	2 200	2 219	3 914	2 008	2 571	5 722	2 028	29 401	
266	295	330	595	344	450	1 283	638	4 585	
36	28	28	24	24	19	27	13	343	12 0 64 128
987	905	1 054	1 059	1 317	1 227	2 480	2 151	13 351	
828	753	876	853	1 111	1 043	2 086	1 875	11 229	
69	86	123	133	182	195	476	541	1 926	
26	15	15	33	14	•	14	•	245	12 0 64 130
718	486	561	1 498	789	•	1 261	•	9 123	
622	409	480	1 192	660	•	1 012	•	7 730	
74	65	59	193	113	•	216	•	1 539	
659	592	476	692	559	450	1 039	267	7 188	12 0 64 136
18 115	19 222	17 836	30 948	30 703	29 226	92 991	52 074	325 515	
15 272	16 198	15 006	25 551	25 475	24 135	75 933	46 043	271 734	
1 623	2 101	2 219	4 340	4 808	4 638	17 402	14 487	53 458	
22	14	16	23	12	9	18	6	272	12 0 64 153
600	449	594	1 040	650	564	1 634	845	8 312	
504	365	501	839	540	476	1 399	732	6 981	
54	52	57	120	103	88	340	221	1 135	
42	27	12	22	21	12	16	5	377	12 0 64 172
1 144	875	448	964	1 135	778	1 428	897	10 686	
968	763	373	810	941	659	1 184	774	8 957	
87	83	49	109	158	109	249	225	1 212	

3 Unbeschränkt Lohn- und Einkommensteuerpflichtige 2019 nach Größenklassen des Gesamtbetrages der Einkünfte sowie nach Verwaltungsbezirken

Amtlicher Gemeinde- schlüssel	Verwaltungsbezirk —		Größenklassen des Gesamtbetrages					
			Nullfälle	1 — 5 000	5 000 — 10 000	10 000 — 15 000	15 000 — 20 000	20 000 — 25 000
		a) Steuerpflichtige						
		b) Gesamtbetrag der Einkünfte (1 000 EUR)						
		c) Zu versteuerndes Einkommen (1 000 EUR)						
		d) Festzusetzende Einkommen-/Jahres- lohnsteuer (1 000 EUR)						
12 0 64 190	Gusow-Platkow	a)	17	43	57	50	84	74
		b)	—	103	433	651	1 462	1 666
		c)	— 1	79	369	539	1 180	1 409
		d)	0	3	11	16	75	112
12 0 64 205	Heckelberg-Brunow	a)	5	26	22	29	43	52
		b)	—	47	174	368	732	1 193
		c)	—	31	148	316	624	1 033
		d)	0	1	1	14	41	92
12 0 64 222	Höhenland	a)	7	34	25	48	61	59
		b)	—	76	181	599	1 070	1 333
		c)	0	65	150	466	864	1 130
		d)	—	2	3	17	48	87
12 0 64 227	Hoppegarten	a)	99	393	342	536	932	812
		b)	—	828	2 595	6 843	16 225	18 403
		c)	— 15	610	2 140	5 590	13 181	15 413
		d)	1	15	50	178	764	1 300
12 0 64 266	Küstriner Vorland	a)	20	117	58	145	163	156
		b)	—	227	443	1 876	2 843	3 511
		c)	— 4	182	388	1 551	2 407	2 900
		d)	0	6	4	39	135	221
12 0 64 268	Lebus, Stadt	a)	31	73	60	114	140	148
		b)	—	154	442	1 448	2 466	3 301
		c)	— 3	99	373	1 180	2 020	2 792
		d)	0	2	11	27	116	229
12 0 64 274	Letschin	a)	30	143	113	202	258	227
		b)	—	296	842	2 600	4 503	5 091
		c)	— 4	226	663	2 155	3 644	4 256
		d)	24	6	12	55	201	319
12 0 64 288	Lietzen	a)	3	12	16	29	40	42
		b)	—	23	119	364	729	946
		c)	—	17	99	306	632	835
		d)	0	0	3	11	41	76
12 0 64 290	Lindendorf	a)	14	39	38	57	94	77
		b)	—	87	280	742	1 654	1 711
		c)	— 1	72	245	628	1 377	1 436
		d)	0	2	6	16	82	111
12 0 64 303	Märkische Höhe	a)	4	15	9	40	39	34
		b)	—	33	68	506	682	766
		c)	0	16	60	400	566	642
		d)	—	—	2	10	34	55
12 0 64 317	Müncheberg, Stadt	a)	65	244	222	298	440	369
		b)	—	558	1 675	3 805	7 686	8 328
		c)	— 13	411	1 400	3 109	6 300	6 903
		d)	1	11	26	81	374	557
12 0 64 336	Neuenhagen bei Berlin	a)	129	490	356	553	872	758
		b)	—	1 041	2 680	7 177	15 203	17 022
		c)	— 8	711	2 176	5 900	12 154	14 093
		d)	1	16	48	180	692	1 208

der Einkünfte von ... bis unter ... EUR								Insgesamt	Amtlicher Gemeinde- schlüssel
25 000 – 30 000	30 000 – 35 000	35 000 – 40 000	40 000 – 50 000	50 000 – 60 000	60 000 – 70 000	70 000 – 125 000	125 000 und mehr		
57	48	35	41	24	28	32	5	595	12 0 64 190
1 547	1 549	1 289	1 846	1 301	1 794	2 746	1 028	17 413	
1 305	1 292	1 063	1 543	1 088	1 483	2 218	918	14 485	
143	134	141	239	172	251	469	303	2 069	
40	27	13	35	18	12	25	10	357	12 0 64 205
1 093	872	494	1 575	1 009	789	2 227	2 284	12 856	
918	749	425	1 280	858	648	1 828	2 109	10 967	
99	85	52	199	153	127	381	676	1 920	
50	37	36	38	30	19	38	9	491	12 0 64 222
1 365	1 201	1 356	1 726	1 639	1 212	3 407	1 536	16 700	
1 165	1 002	1 125	1 410	1 352	993	2 843	1 291	13 856	
106	129	155	208	224	176	680	508	2 343	
811	755	681	957	680	551	1 493	462	9 504	12 0 64 227
22 330	24 577	25 450	42 736	37 279	35 793	135 778	98 257	467 093	
18 615	20 815	21 580	35 707	31 279	30 024	112 064	88 315	395 319	
1 830	2 737	3 293	6 152	5 984	6 063	26 302	28 376	83 045	
92	80	54	99	59	38	49	8	1 138	12 0 64 266
2 543	2 582	2 026	4 410	3 240	2 485	4 123	1 338	31 647	
2 158	2 178	1 753	3 671	2 759	2 063	3 443	1 196	26 642	
223	260	228	517	493	340	711	352	3 529	
173	110	97	147	120	86	189	51	1 539	12 0 64 268
4 746	3 567	3 663	6 550	6 596	5 504	17 249	13 083	68 767	
4 007	3 014	3 054	5 457	5 411	4 594	14 188	11 942	58 129	
374	364	431	877	970	847	3 211	4 012	11 471	
184	113	96	130	88	61	81	14	1 740	12 0 64 274
5 054	3 670	3 575	5 878	4 829	3 932	7 005	2 745	50 020	
4 255	3 129	2 995	4 778	4 000	3 294	5 768	2 350	41 509	
397	370	404	714	682	574	1 260	723	5 742	
38	23	18	33	16	7	17	5	299	12 0 64 288
1 027	750	679	1 465	883	452	1 447	1 607	10 489	
900	630	555	1 148	740	378	1 168	1 450	8 856	
93	79	85	165	119	61	245	480	1 458	
74	43	44	67	31	31	50	5	664	12 0 64 290
2 040	1 404	1 661	2 999	1 693	2 025	4 567	855	21 719	
1 703	1 166	1 387	2 482	1 353	1 681	3 729	657	17 914	
186	145	200	381	217	292	828	199	2 665	
32	33	20	29	11	22	17	3	308	12 0 64 303
874	1 068	749	1 302	591	1 435	1 381	565	10 021	
739	935	611	1 078	476	1 207	1 168	536	8 434	
74	124	90	178	79	220	226	199	1 291	
311	250	195	272	186	113	234	69	3 268	12 0 64 317
8 498	8 093	7 279	12 189	10 227	7 276	20 394	13 916	109 924	
7 106	6 822	6 023	10 003	8 486	6 067	16 651	12 298	91 565	
748	843	965	1 514	1 389	1 121	3 709	3 863	15 199	
864	750	612	959	719	544	1 450	524	9 580	12 0 64 336
23 791	24 281	22 905	42 952	39 425	35 381	131 655	109 881	473 392	
19 915	20 424	19 369	35 790	32 756	29 247	106 889	96 907	396 324	
1 960	2 599	3 016	6 249	6 152	5 782	25 130	32 397	85 431	

3 Unbeschränkt Lohn- und Einkommensteuerpflichtige 2019 nach Größenklassen des Gesamtbetrages der Einkünfte sowie nach Verwaltungsbezirken

Amtlicher Gemeinde- schlüssel	Verwaltungsbezirk —		Größenklassen des Gesamtbetrages					
			Nullfälle	1 — 5 000	5 000 — 10 000	10 000 — 15 000	15 000 — 20 000	20 000 — 25 000
		a) Steuerpflichtige						
		b) Gesamtbetrag der Einkünfte (1 000 EUR)						
		c) Zu versteuerndes Einkommen (1 000 EUR)						
		d) Festzusetzende Einkommen-/Jahres- lohnsteuer (1 000 EUR)						
12 0 64 340	Neuhardenberg	a)	24	92	91	112	171	139
		b)	—	208	722	1 424	2 983	3 139
		c)	— 1	164	569	1 171	2 477	2 688
		d)	0	5	9	35	140	221
12 0 64 349	Neulewin	a)	3	22	24	54	58	61
		b)	—	59	189	691	1 005	1 345
		c)	—	51	146	563	821	1 137
		d)	—	1	3	14	48	101
12 0 64 365	Neutrebbin	a)	8	39	38	70	74	79
		b)	—	88	282	915	1 274	1 751
		c)	— 1	72	241	762	1 096	1 486
		d)	0	2	7	21	60	116
12 0 64 370	Oberbarnim	a)	9	39	36	72	95	107
		b)	—	95	276	918	1 662	2 415
		c)	— 3	71	241	757	1 383	2 003
		d)	0	3	6	20	85	170
12 0 64 371	Oderau	a)	16	41	52	76	92	101
		b)	—	83	392	990	1 607	2 249
		c)	0	57	324	829	1 335	1 868
		d)	0	2	3	23	84	152
12 0 64 380	Petershagen/Eggersdorf	a)	83	379	271	485	698	674
		b)	—	788	2 065	6 267	12 149	15 191
		c)	— 9	563	1 742	5 052	9 790	12 551
		d)	0	12	38	219	571	1 000
12 0 64 388	Podelzig	a)	4	25	18	47	39	46
		b)	—	59	131	597	685	1 039
		c)	—	49	117	515	580	884
		d)	0	2	2	18	34	69
12 0 64 393	Prötzel	a)	8	30	34	43	61	63
		b)	—	81	268	549	1 067	1 402
		c)	0	66	227	462	901	1 192
		d)	0	3	7	16	56	97
12 0 64 408	Rehfelde	a)	23	140	112	171	264	237
		b)	—	299	864	2 172	4 624	5 257
		c)	0	211	719	1 793	3 811	4 335
		d)	0	7	14	66	240	354
12 0 64 417	Reichenow-Möglin	a)	3	16	23	24	51	40
		b)	—	45	177	304	880	891
		c)	—	33	131	232	723	728
		d)	0	1	5	4	47	60
12 0 64 420	Reitwein	a)	4	16	9	26	36	18
		b)	—	36	63	332	639	413
		c)	—	25	47	267	525	329
		d)	0	0	2	6	30	25
12 0 64 428	Rüdersdorf bei Berlin	a)	148	593	454	748	1 087	949
		b)	—	1 219	3 430	9 691	18 938	21 336
		c)	— 13	925	2 930	8 147	15 905	18 390
		d)	1	29	89	252	950	1 574

der Einkünfte von ... bis unter ... EUR								Insgesamt	Amtlicher Gemeinde- schlüssel
25 000 – 30 000	30 000 – 35 000	35 000 – 40 000	40 000 – 50 000	50 000 – 60 000	60 000 – 70 000	70 000 – 125 000	125 000 und mehr		
114	74	78	88	39	24	64	21	1 131	12 0 64 340
3 125	2 400	2 903	3 943	2 131	1 559	5 596	4 555	34 689	
2 682	1 997	2 425	3 266	1 745	1 291	4 649	4 021	29 145	
252	229	314	475	271	249	1 071	1 319	4 590	
47	45	25	30	17	14	22	7	429	12 0 64 349
1 297	1 457	918	1 341	921	896	1 972	1 878	13 969	
1 084	1 226	761	1 077	758	705	1 629	1 721	11 678	
101	124	94	173	130	114	378	604	1 883	
76	50	28	53	27	23	35	7	607	12 0 64 365
2 069	1 631	1 047	2 365	1 495	1 483	3 086	1 062	18 549	
1 696	1 373	828	1 975	1 243	1 251	2 455	917	15 394	
157	164	103	287	211	224	558	243	2 154	
87	100	63	89	51	39	83	19	889	12 0 64 370
2 390	3 253	2 375	4 014	2 790	2 528	7 413	4 251	34 380	
1 998	2 758	2 006	3 278	2 272	2 094	6 045	3 858	28 762	
204	382	303	537	395	370	1 323	1 409	5 207	
87	59	40	76	47	21	52	12	772	12 0 64 371
2 381	1 898	1 503	3 350	2 533	1 338	4 561	3 042	25 928	
1 964	1 611	1 258	2 836	2 111	1 104	3 759	2 668	21 724	
190	202	173	429	338	197	806	827	3 428	
657	585	520	770	575	444	1 185	357	7 683	12 0 64 380
17 985	18 971	19 469	34 449	31 552	28 749	107 966	71 031	366 632	
14 854	15 900	16 445	28 537	25 963	24 049	87 919	62 495	305 851	
1 462	2 010	2 454	4 836	4 916	4 607	20 533	20 666	63 326	
41	25	24	43	33	17	38	10	410	12 0 64 388
1 111	806	896	1 958	1 820	1 095	3 265	5 713	19 174	
953	656	730	1 613	1 538	961	2 624	5 302	16 520	
92	84	90	246	263	174	571	1 992	3 636	
43	44	35	45	23	27	29	6	491	12 0 64 393
1 180	1 425	1 301	2 017	1 261	1 737	2 624	1 511	16 424	
971	1 188	1 076	1 703	1 027	1 500	2 099	1 182	13 594	
101	152	151	253	164	273	478	362	2 113	
270	236	178	226	183	168	283	71	2 562	12 0 64 408
7 423	7 648	6 669	10 094	10 028	10 875	24 838	12 766	103 558	
6 164	6 359	5 607	8 445	8 347	9 092	20 357	11 334	86 574	
606	755	801	1 391	1 499	1 767	4 572	3 468	15 541	
29	17	19	24	17	12	14	7	296	12 0 64 417
793	549	720	1 090	935	775	1 284	1 216	9 660	
676	460	594	867	777	648	1 056	1 049	7 976	
69	66	84	121	139	144	241	313	1 294	
29	11	20	22	10	11	14	3	229	12 0 64 420
791	358	745	973	552	701	1 194	390	7 186	
645	294	616	802	465	554	971	311	5 851	
61	40	84	116	71	94	196	79	805	
851	670	509	671	393	299	531	133	8 036	12 0 64 428
23 279	21 645	19 009	29 839	21 525	19 354	46 773	27 371	263 408	
19 987	18 570	16 284	24 959	17 973	16 180	38 659	24 572	223 467	
2 115	2 383	2 367	4 034	3 063	3 051	8 592	7 850	36 350	

3 Unbeschränkt Lohn- und Einkommensteuerpflichtige 2019 nach Größenklassen des Gesamtbetrages der Einkünfte sowie nach Verwaltungsbezirken

Amtlicher Gemeinde- schlüssel	Verwaltungsbezirk —		Größenklassen des Gesamtbetrages					
			Nullfälle	1 — 5 000	5 000 — 10 000	10 000 — 15 000	15 000 — 20 000	20 000 — 25 000
		a) Steuerpflichtige						
		b) Gesamtbetrag der Einkünfte (1 000 EUR)						
		c) Zu versteuerndes Einkommen (1 000 EUR)						
		d) Festzusetzende Einkommen-/Jahres- lohnsteuer (1 000 EUR)						
12 0 64 448	Seelow, Stadt	a)	75	260	175	269	363	279
		b)	—	495	1 316	3 487	6 305	6 242
		c)	— 5	404	1 097	2 975	5 132	5 261
		d)	1	11	19	88	294	446
12 0 64 472	Strausberg, Stadt	a)	228	940	750	1 254	2 154	1 720
		b)	—	2 135	5 647	16 042	37 716	38 617
		c)	— 24	1 684	4 845	13 561	31 513	32 742
		d)	1	39	112	461	1 928	2 726
12 0 64 480	Treplin	a)	•	13	11	10	28	21
		b)	—	31	74	136	473	470
		c)	•	25	54	116	382	366
		d)	—	1	1	5	17	32
12 0 64 482	Vierlinden	a)	16	57	43	74	86	82
		b)	—	121	329	950	1 496	1 829
		c)	0	98	266	814	1 240	1 538
		d)	—	1	3	22	74	140
12 0 64 484	Waldsiedersdorf	a)	8	19	20	38	64	47
		b)	—	43	153	496	1 136	1 051
		c)	0	29	128	423	954	865
		d)	0	0	3	12	58	73
12 0 64 512	Wriezen, Stadt	a)	67	257	192	329	470	420
		b)	—	523	1 447	4 250	8 179	9 422
		c)	— 4	389	1 248	3 571	6 901	8 005
		d)	0	10	30	114	381	645
12 0 64 538	Zechin	a)	4	23	21	43	34	35
		b)	—	49	162	554	593	780
		c)	— 1	36	139	454	488	647
		d)	—	1	2	15	27	47
12 0 64 539	Zeschdorf	a)	11	25	33	52	77	64
		b)	—	61	243	670	1 341	1 424
		c)	0	53	208	565	1 146	1 177
		d)	0	2	7	25	78	86
12 0 65 000	Oberhavel	a)	1 988	7 229	5 197	8 710	11 797	10 452
		b)	—	15 020	39 480	111 853	205 292	235 140
		c)	— 154	11 554	33 506	93 174	169 849	200 106
		d)	14	290	801	2 773	10 306	16 897
12 0 65 036	Birkenwerder	a)	75	227	168	288	366	282
		b)	—	481	1 280	3 701	6 378	6 370
		c)	— 15	370	1 074	3 097	5 224	5 320
		d)	0	11	24	79	347	483
12 0 65 084	Fürstenberg/Havel, Stadt	a)	59	207	155	274	357	352
		b)	—	439	1 224	3 528	6 150	7 942
		c)	— 4	337	1 044	2 922	5 074	6 741
		d)	0	7	26	88	278	550
12 0 65 096	Glienicke/Nordbahn	a)	115	402	255	398	502	468
		b)	—	883	1 920	5 065	8 701	10 577
		c)	— 4	701	1 594	4 121	6 908	8 676
		d)	1	13	32	116	422	720

der Einkünfte von ... bis unter ... EUR								Insgesamt	Amtlicher Gemeinde- schlüssel
25 000 – 30 000	30 000 – 35 000	35 000 – 40 000	40 000 – 50 000	50 000 – 60 000	60 000 – 70 000	70 000 – 125 000	125 000 und mehr		
249	166	125	159	123	80	115	37	2 475	12 0 64 448
6 802	5 391	4 686	7 004	6 765	5 175	10 247	7 352	71 269	
5 613	4 540	3 952	5 840	5 626	4 419	8 462	6 572	59 887	
515	509	534	919	970	850	1 927	2 121	9 203	
1 492	1 157	894	1 190	664	470	990	229	14 132	12 0 64 472
40 861	37 470	33 424	52 926	36 268	30 389	88 352	50 225	470 070	
34 502	31 973	28 699	44 371	30 295	25 552	72 881	45 145	397 738	
3 352	4 049	4 247	7 347	5 657	5 011	16 885	15 043	66 858	
18	19	11	17	10	•	25	•	200	12 0 64 480
492	629	414	738	551	•	2 190	•	7 678	
418	526	352	613	471	•	1 838	•	6 449	
37	74	52	107	88	•	437	•	1 140	
53	36	38	71	46	28	59	13	702	12 0 64 482
1 448	1 173	1 417	3 189	2 529	1 814	5 309	3 606	25 209	
1 205	1 000	1 180	2 643	2 132	1 536	4 408	3 182	21 241	
123	125	164	376	366	287	1 016	1 055	3 751	
51	36	27	26	22	24	44	11	437	12 0 64 484
1 403	1 159	1 015	1 185	1 183	1 538	3 909	1 862	16 132	
1 203	983	837	946	1 004	1 286	3 190	1 603	13 451	
120	128	118	160	167	236	765	473	2 314	
295	282	193	213	138	105	149	47	3 157	12 0 64 512
8 040	9 124	7 191	9 515	7 498	6 819	13 240	9 080	94 328	
6 853	7 712	6 129	7 797	6 153	5 683	10 969	7 952	79 357	
712	931	858	1 165	1 080	1 009	2 358	2 405	11 697	
34	23	16	29	9	12	12	3	298	12 0 64 538
922	756	604	1 297	494	769	1 039	519	8 537	
754	620	513	1 068	423	666	876	431	7 113	
74	72	70	162	65	132	198	141	1 008	
63	48	53	54	39	30	50	15	614	12 0 64 539
1 744	1 559	1 988	2 405	2 140	1 918	4 475	3 025	22 994	
1 464	1 311	1 700	2 059	1 784	1 631	3 674	2 749	19 520	
143	157	249	346	297	309	786	957	3 440	
9 834	8 242	6 887	9 998	6 721	5 051	11 844	4 212	108 162	12 0 65 000
269 741	267 311	257 595	446 637	368 215	326 965	1 075 382	893 091	4 511 722	
228 671	227 130	219 200	373 816	306 177	274 230	877 123	784 899	3 799 283	
23 822	29 377	32 457	62 554	55 955	53 679	208 505	257 867	755 297	
343	289	232	403	277	232	635	281	4 098	12 0 65 036
9 420	9 345	8 669	18 047	15 162	15 041	58 454	59 420	211 768	
7 901	7 836	7 352	15 097	12 562	12 775	47 000	51 618	177 211	
783	1 040	1 128	2 645	2 411	2 595	11 867	17 979	41 393	
248	178	146	202	137	83	164	58	2 620	12 0 65 084
6 780	5 747	5 454	8 941	7 566	5 350	14 702	14 260	88 082	
5 753	4 839	4 548	7 445	6 215	4 463	11 965	12 923	74 265	
558	564	620	1 074	967	817	2 642	3 915	12 107	
438	448	425	665	444	356	1 031	649	6 596	12 0 65 096
12 058	14 469	15 908	29 732	24 348	23 071	96 367	144 621	387 721	
10 020	12 215	13 408	24 942	20 193	19 419	78 509	127 010	327 712	
1 004	1 596	2 102	4 364	3 949	4 154	19 476	43 277	81 225	

3 Unbeschränkt Lohn- und Einkommensteuerpflichtige 2019 nach Größenklassen des Gesamtbetrages der Einkünfte sowie nach Verwaltungsbezirken

Amtlicher Gemeinde- schlüssel	Verwaltungsbezirk —		Größenklassen des Gesamtbetrages					
			Nullfälle	1 — 5 000	5 000 — 10 000	10 000 — 15 000	15 000 — 20 000	20 000 — 25 000
		a) Steuerpflichtige						
		b) Gesamtbetrag der Einkünfte (1 000 EUR)						
		c) Zu versteuerndes Einkommen (1 000 EUR)						
		d) Festzusetzende Einkommen-/Jahres- lohnsteuer (1 000 EUR)						
12 0 65 100	Gransee, Stadt	a)	48	208	150	282	410	363
		b)	—	436	1 131	3 615	7 162	8 145
		c)	0	342	983	3 034	6 056	7 009
		d)	0	8	27	92	375	570
12 0 65 117	Großwoltersdorf	a)	12	21	26	28	45	40
		b)	—	48	196	354	790	893
		c)	— 2	29	164	306	667	729
		d)	0	1	3	9	34	60
12 0 65 136	Hennigsdorf, Stadt	a)	327	998	706	1 183	1 729	1 444
		b)	—	1 851	5 362	15 376	30 042	32 497
		c)	— 17	1 454	4 672	12 954	24 684	27 818
		d)	1	35	119	400	1 478	2 401
12 0 65 144	Hohen Neuendorf, Stadt	a)	224	783	511	916	1 207	976
		b)	—	1 557	3 880	11 786	21 026	21 957
		c)	— 14	1 136	3 156	9 418	16 794	18 246
		d)	3	36	70	254	983	1 522
12 0 65 165	Kremmen, Stadt	a)	52	269	184	318	421	415
		b)	—	567	1 388	4 074	7 312	9 338
		c)	— 5	424	1 187	3 364	6 091	8 014
		d)	0	13	34	110	388	688
12 0 65 180	Leegebruch	a)	57	192	163	229	326	304
		b)	—	413	1 239	2 904	5 696	6 850
		c)	— 6	339	1 087	2 478	4 750	5 822
		d)	0	8	25	75	302	476
12 0 65 193	Liebenwalde, Stadt	a)	41	127	101	210	278	252
		b)	—	282	766	2 711	4 835	5 646
		c)	— 8	209	625	2 210	4 094	4 785
		d)	0	5	16	68	247	397
12 0 65 198	Löwenberger Land	a)	90	244	224	360	485	490
		b)	—	587	1 724	4 629	8 516	11 013
		c)	— 14	436	1 402	3 849	7 076	9 341
		d)	1	9	28	111	434	757
12 0 65 225	Mühlenbecker Land	a)	125	458	305	473	623	517
		b)	—	1 035	2 310	6 009	10 880	11 581
		c)	— 6	740	1 943	4 972	8 900	9 679
		d)	1	14	48	160	590	854
12 0 65 251	Oberkrämer	a)	86	373	264	341	511	458
		b)	—	755	1 984	4 329	8 913	10 347
		c)	— 9	563	1 677	3 632	7 283	8 793
		d)	1	15	33	112	422	757
12 0 65 256	Oranienburg, Stadt	a)	413	1 658	1 197	2 134	2 764	2 384
		b)	—	3 337	9 093	27 423	47 860	53 661
		c)	— 30	2 599	7 736	23 106	39 984	45 881
		d)	3	59	190	674	2 408	3 884
12 0 65 276	Schönermark	a)	•	14	9	17	24	33
		b)	—	41	79	221	425	747
		c)	—	29	62	187	362	632
		d)	—	0	—	5	22	49

der Einkünfte von ... bis unter ... EUR								Insgesamt	Amtlicher Gemeinde- schlüssel
25 000 – 30 000	30 000 – 35 000	35 000 – 40 000	40 000 – 50 000	50 000 – 60 000	60 000 – 70 000	70 000 – 125 000	125 000 und mehr		
281	210	164	222	117	83	168	41	2 747	12 0 65 100
7 729	6 792	6 121	9 872	6 355	5 336	14 764	10 291	87 750	
6 671	5 796	5 128	8 148	5 171	4 492	12 090	9 313	74 233	
716	727	722	1 217	855	817	2 656	2 756	11 539	
55	35	26	27	15	17	33	4	384	12 0 65 117
1 510	1 129	973	1 216	818	1 105	2 962	802	12 795	
1 310	930	781	1 002	665	894	2 452	725	10 652	
136	119	119	133	125	171	550	232	1 690	
1 320	1 029	857	1 215	776	537	1 162	353	13 636	12 0 65 136
36 091	33 371	32 034	54 061	42 490	34 789	104 300	70 922	493 184	
30 853	28 801	27 746	46 064	35 872	29 472	86 188	62 467	419 029	
3 224	3 820	4 183	7 952	6 702	5 798	20 463	20 394	76 973	
1 010	923	797	1 282	927	758	2 040	877	13 231	12 0 65 144
27 781	29 995	29 816	57 281	50 886	49 103	188 095	175 340	668 504	
22 905	24 922	25 338	47 846	42 183	41 044	152 201	151 191	556 367	
2 259	3 193	3 759	8 445	8 007	8 341	37 470	49 741	124 083	
395	346	265	376	217	183	377	104	3 922	12 0 65 165
10 791	11 241	9 911	16 833	11 917	11 826	33 513	20 184	148 894	
9 113	9 543	8 243	13 903	9 857	9 867	27 459	17 687	124 745	
975	1 193	1 146	2 218	1 658	1 848	6 240	5 360	21 873	
288	301	250	354	260	204	414	87	3 429	12 0 65 180
7 929	9 766	9 355	15 753	14 210	13 192	37 494	14 451	139 253	
6 820	8 215	7 993	13 242	11 694	11 150	30 368	12 483	116 436	
750	1 066	1 177	2 228	2 057	2 067	7 067	3 625	20 923	
225	174	136	165	91	68	138	30	2 036	12 0 65 193
6 172	5 638	5 091	7 376	4 931	4 425	12 295	7 554	67 725	
5 169	4 768	4 328	6 128	4 116	3 669	10 059	6 861	57 014	
530	610	610	915	718	689	2 339	2 256	9 400	
439	322	306	393	281	181	336	79	4 230	12 0 65 198
12 021	10 491	11 449	17 483	15 411	11 750	29 367	18 782	153 224	
10 167	8 875	9 572	14 289	12 757	9 713	24 226	16 727	128 418	
1 044	1 099	1 365	2 113	2 209	1 791	5 460	5 243	21 664	
607	523	460	714	598	430	1 323	552	7 708	12 0 65 225
16 704	16 962	17 257	32 104	32 804	27 952	121 643	119 925	417 168	
14 000	14 337	14 551	26 759	27 256	23 417	99 107	105 862	351 517	
1 484	1 801	2 146	4 660	5 163	4 620	24 058	35 496	81 095	
444	430	403	581	439	356	1 001	295	5 982	12 0 65 251
12 173	13 963	15 054	26 044	24 001	23 039	90 616	56 541	287 758	
10 269	11 801	12 692	21 639	19 921	19 372	74 177	49 476	241 287	
1 101	1 566	1 909	3 612	3 573	3 773	17 425	15 739	50 039	
2 182	1 954	1 517	2 210	1 401	1 009	2 123	594	23 540	12 0 65 256
59 887	63 417	56 718	98 636	76 736	65 201	190 822	133 746	886 534	
50 974	54 378	48 695	82 714	64 211	54 495	155 592	119 824	750 161	
5 356	7 159	7 316	13 887	11 750	10 629	36 009	39 768	139 090	
23	17	9	11	11	•	17	•	199	12 0 65 276
630	544	335	503	612	•	1 613	•	6 333	
538	466	285	417	489	•	1 338	•	5 302	
58	62	43	67	84	•	315	•	807	

3 Unbeschränkt Lohn- und Einkommensteuerpflichtige 2019 nach Größenklassen des Gesamtbetrages der Einkünfte sowie nach Verwaltungsbezirken

Amtlicher Gemeinde- schlüssel	Verwaltungsbezirk —		Größenklassen des Gesamtbetrages					
			Nullfälle	1 — 5 000	5 000 — 10 000	10 000 — 15 000	15 000 — 20 000	20 000 — 25 000
		a) Steuerpflichtige						
		b) Gesamtbetrag der Einkünfte (1 000 EUR)						
		c) Zu versteuerndes Einkommen (1 000 EUR)						
		d) Festzusetzende Einkommen-/Jahres- lohnsteuer (1 000 EUR)						
12 0 65 301	Sonnenberg	a)	•	36	34	44	47	61
		b)	—	67	238	572	841	1 366
		c)	—	50	194	486	709	1 171
		d)	—	5	3	12	41	102
12 0 65 310	Stechlin	a)	7	33	39	51	78	61
		b)	—	59	303	640	1 342	1 363
		c)	0	45	254	516	1 113	1 168
		d)	0	1	6	16	57	94
12 0 65 332	Velten, Stadt	a)	119	483	361	538	802	714
		b)	—	1 046	2 758	6 878	13 973	16 036
		c)	— 11	833	2 392	5 812	11 840	14 007
		d)	1	27	64	183	732	1 226
12 0 65 356	Zehdenick, Stadt	a)	129	496	345	626	822	838
		b)	—	1 138	2 607	8 037	14 450	18 809
		c)	— 9	917	2 260	6 709	12 240	16 275
		d)	0	21	53	208	747	1 306
12 0 66 000	Oberspreewald-Lausitz	a)	1 262	3 501	2 817	5 571	8 338	6 902
		b)	—	7 222	21 558	72 267	144 971	155 278
		c)	— 119	5 545	18 249	60 379	119 020	131 326
		d)	5	139	426	1 731	6 890	10 415
12 0 66 008	Altdöbern	a)	24	69	51	115	197	145
		b)	—	136	381	1 500	3 428	3 258
		c)	— 6	100	314	1 216	2 822	2 718
		d)	—	2	9	36	165	236
12 0 66 041	Bronkow	a)	6	8	8	36	38	45
		b)	—	27	63	462	647	998
		c)	—	22	49	381	529	837
		d)	—	1	1	10	27	59
12 0 66 052	Calau, Stadt	a)	107	234	229	405	565	491
		b)	—	534	1 762	5 268	9 850	11 107
		c)	— 15	405	1 448	4 325	8 116	9 472
		d)	0	9	36	117	465	778
12 0 66 064	Frauendorf	a)	9	10	11	24	47	37
		b)	—	23	89	314	809	830
		c)	— 3	17	72	264	655	702
		d)	0	1	1	7	34	56
12 0 66 104	Großkmehlen	a)	13	35	17	49	48	60
		b)	—	64	128	648	836	1 357
		c)	— 1	41	103	509	692	1 120
		d)	0	1	0	12	43	86
12 0 66 112	Großräschen, Stadt	a)	76	268	189	443	661	563
		b)	—	556	1 425	5 768	11 499	12 647
		c)	— 13	418	1 193	4 837	9 605	10 625
		d)	0	10	26	136	580	839
12 0 66 116	Grünewald	a)	4	•	12	21	35	33
		b)	—	•	89	264	614	734
		c)	— 1	•	76	223	496	611
		d)	—	•	3	8	31	53

der Einkünfte von ... bis unter ... EUR								Insgesamt	Amtlicher Gemeinde- schlüssel
25 000 – 30 000	30 000 – 35 000	35 000 – 40 000	40 000 – 50 000	50 000 – 60 000	60 000 – 70 000	70 000 – 125 000	125 000 und mehr		
49	40	20	34	25	•	23	•	437	12 0 65 301
1 338	1 314	743	1 523	1 391	•	2 159	•	13 308	
1 149	1 133	634	1 329	1 157	•	1 745	•	11 225	
124	147	76	220	195	•	384	•	1 606	
63	30	32	64	39	24	40	9	570	12 0 65 310
1 740	980	1 202	2 869	2 128	1 560	3 627	1 539	19 354	
1 431	823	993	2 407	1 755	1 336	3 036	1 291	16 168	
133	94	130	354	274	276	716	403	2 555	
696	532	434	592	376	290	467	125	6 529	12 0 65 332
19 068	17 295	16 219	26 569	20 608	18 767	41 716	24 117	225 048	
16 580	14 973	14 011	22 368	17 083	15 783	34 215	21 274	191 160	
1 876	1 996	2 088	3 743	3 026	2 992	7 690	6 492	32 137	
728	461	408	488	290	216	352	69	6 268	12 0 65 356
19 919	14 851	15 284	21 796	15 841	13 901	30 872	19 814	197 319	
17 047	12 479	12 901	18 078	13 020	11 586	25 395	17 484	166 384	
1 709	1 524	1 816	2 709	2 233	2 092	5 679	5 000	25 098	
5 591	3 895	2 829	4 079	2 962	1 937	3 658	911	54 253	12 0 66 000
152 837	126 161	105 792	182 229	162 056	125 023	324 435	184 111	1 763 941	
129 730	106 853	88 933	151 752	135 262	104 448	265 389	161 741	1 478 508	
12 373	12 603	12 058	23 401	23 460	19 713	60 322	52 204	235 740	
114	89	83	87	61	47	70	15	1 167	12 0 66 008
3 101	2 895	3 103	3 855	3 345	3 053	6 056	2 866	36 976	
2 508	2 420	2 617	3 155	2 689	2 482	4 963	2 546	30 542	
240	274	362	457	443	456	1 095	862	4 636	
24	20	14	33	15	14	16	5	282	12 0 66 041
660	648	527	1 475	826	906	1 420	882	9 541	
550	508	419	1 204	670	754	1 121	782	7 825	
56	50	60	190	119	129	237	221	1 159	
394	278	239	302	199	142	269	63	3 917	12 0 66 052
10 759	9 050	8 965	13 451	10 878	9 219	23 515	13 103	127 460	
9 172	7 691	7 535	11 137	8 953	7 714	19 297	11 571	106 822	
930	931	1 047	1 702	1 545	1 413	4 176	3 537	16 687	
36	34	20	30	29	13	28	5	333	12 0 66 064
985	1 099	758	1 349	1 592	832	2 401	2 678	13 759	
833	951	615	1 115	1 289	688	1 957	2 502	11 658	
87	130	87	197	213	134	442	981	2 369	
41	44	23	42	23	19	58	13	485	12 0 66 104
1 121	1 424	846	1 885	1 249	1 204	5 080	2 415	18 257	
908	1 166	690	1 534	1 040	957	4 131	2 142	15 030	
79	128	91	241	174	168	951	675	2 649	
440	295	214	276	195	164	286	74	4 144	12 0 66 112
12 025	9 530	7 976	12 281	10 737	10 578	25 426	14 929	135 378	
10 269	8 056	6 702	10 137	8 902	8 797	20 729	13 143	113 399	
968	929	861	1 534	1 526	1 665	4 818	3 957	17 849	
29	20	15	22	33	14	16	•	267	12 0 66 116
804	643	555	975	1 812	916	1 389	•	9 182	
672	535	463	799	1 536	787	1 133	•	7 692	
63	70	69	121	260	140	247	•	1 144	

3 Unbeschränkt Lohn- und Einkommensteuerpflichtige 2019 nach Größenklassen des Gesamtbetrages der Einkünfte sowie nach Verwaltungsbezirken

Amtlicher Gemeinde- schlüssel	Verwaltungsbezirk —		Größenklassen des Gesamtbetrages					
			Nullfälle	1 — 5 000	5 000 — 10 000	10 000 — 15 000	15 000 — 20 000	20 000 — 25 000
		a) Steuerpflichtige						
		b) Gesamtbetrag der Einkünfte (1 000 EUR)						
		c) Zu versteuerndes Einkommen (1 000 EUR)						
		d) Festzusetzende Einkommen-/Jahres- lohnsteuer (1 000 EUR)						
12 0 66 120	Guteborn	a)	3	13	19	27	27	25
		b)	—	29	146	360	475	570
		c)	— 1	25	124	300	392	500
		d)	0	1	5	10	24	42
12 0 66 124	Hermsdorf	a)	13	9	21	27	41	53
		b)	—	16	158	360	716	1 195
		c)	— 2	13	136	301	580	1 048
		d)	0	0	2	9	37	100
12 0 66 132	Hohenbocka	a)	12	20	29	44	73	52
		b)	—	50	215	557	1 269	1 172
		c)	— 1	36	184	471	1 056	980
		d)	0	0	4	11	58	78
12 0 66 168	Kroppen	a)	10	12	21	34	36	31
		b)	—	25	169	435	618	707
		c)	0	20	138	362	515	596
		d)	0	0	4	12	27	53
12 0 66 176	Lauchhammer, Stadt	a)	135	432	357	716	1 200	964
		b)	—	877	2 790	9 270	20 837	21 775
		c)	— 24	659	2 357	7 720	16 937	18 482
		d)	0	16	57	221	944	1 438
12 0 66 188	Lindenau	a)	12	19	23	31	36	45
		b)	—	39	175	414	628	1 004
		c)	— 9	26	151	345	501	810
		d)	0	1	2	9	33	56
12 0 66 196	Lübbenau/Spreewald, Stadt	a)	225	583	437	918	1 281	1 118
		b)	—	1 130	3 308	11 848	22 249	25 141
		c)	— 5	889	2 830	9 976	18 441	21 455
		d)	0	25	76	300	1 091	1 687
12 0 66 202	Luckaitztal	a)	3	•	20	45	49	59
		b)	—	•	151	598	853	1 351
		c)	—	•	111	485	719	1 109
		d)	0	•	2	11	41	90
12 0 66 226	Neu-Seeland	a)	5	15	10	35	41	30
		b)	—	29	78	460	722	686
		c)	—	24	61	385	590	570
		d)	0	0	0	13	28	41
12 0 66 228	Neupetershain	a)	24	42	37	77	79	66
		b)	—	81	264	984	1 370	1 485
		c)	0	47	229	811	1 135	1 232
		d)	0	1	6	17	65	100
12 0 66 240	Ortrand, Stadt	a)	23	55	51	109	128	127
		b)	—	112	386	1 397	2 208	2 846
		c)	— 2	78	332	1 096	1 800	2 371
		d)	0	3	10	27	102	204
12 0 66 272	Ruhland, Stadt	a)	30	84	85	178	290	234
		b)	—	156	618	2 338	5 042	5 272
		c)	0	111	489	1 901	4 137	4 420
		d)	0	4	10	58	237	347

der Einkünfte von ... bis unter ... EUR								Insgesamt	Amtlicher Gemeinde- schlüssel
25 000 – 30 000	30 000 – 35 000	35 000 – 40 000	40 000 – 50 000	50 000 – 60 000	60 000 – 70 000	70 000 – 125 000	125 000 und mehr		
29	24	15	29	14	6	21	10	262	12 0 66 120
790	773	566	1 308	764	394	1 808	1 875	9 858	
680	680	450	1 039	629	315	1 423	1 591	8 147	
69	86	56	156	102	56	321	443	1 372	
37	37	20	29	37	23	38	4	389	12 0 66 124
1 021	1 191	749	1 301	2 014	1 501	3 332	679	14 230	
858	1 009	621	1 073	1 690	1 222	2 740	585	11 875	
94	108	73	152	277	211	634	183	1 881	
73	25	18	35	22	24	41	13	481	12 0 66 132
2 004	806	673	1 566	1 197	1 549	3 717	2 760	17 536	
1 670	702	592	1 254	983	1 280	3 004	2 372	14 583	
147	82	67	171	171	239	729	769	2 524	
43	24	30	31	22	14	35	7	350	12 0 66 168
1 183	788	1 114	1 363	1 203	926	3 274	1 110	12 916	
993	647	918	1 144	994	751	2 610	921	10 610	
99	84	129	176	165	135	599	245	1 729	
771	543	347	520	356	240	460	117	7 158	12 0 66 176
21 112	17 549	12 954	23 219	19 440	15 458	40 372	20 355	226 008	
18 066	14 924	10 936	19 597	16 199	12 986	33 244	17 788	189 871	
1 684	1 705	1 432	2 913	2 695	2 379	7 398	5 366	28 248	
42	18	22	40	17	18	29	8	360	12 0 66 188
1 125	588	817	1 802	936	1 157	2 436	1 481	12 603	
919	488	657	1 436	753	984	1 920	1 285	10 264	
83	56	95	202	152	177	419	412	1 698	
816	576	400	581	359	234	425	126	8 079	12 0 66 196
22 331	18 648	14 971	25 827	19 572	15 147	37 830	27 298	245 301	
18 915	15 800	12 663	21 578	16 196	12 760	31 230	24 444	207 170	
1 810	1 934	1 764	3 283	2 801	2 373	6 922	7 416	31 485	
35	29	37	27	21	18	35	•	410	12 0 66 202
968	950	1 381	1 198	1 157	1 166	3 136	•	13 408	
778	792	1 132	972	917	988	2 581	•	11 016	
61	92	139	141	172	175	609	•	1 646	
33	17	14	26	25	9	20	6	286	12 0 66 226
908	544	523	1 143	1 352	573	1 734	992	9 745	
755	441	423	946	1 112	464	1 408	865	8 043	
71	46	51	143	181	83	304	250	1 211	
67	42	27	47	30	17	33	3	591	12 0 66 228
1 822	1 362	1 024	2 111	1 654	1 082	3 053	499	16 791	
1 544	1 156	874	1 780	1 376	881	2 532	420	14 018	
129	127	121	269	247	153	563	137	1 936	
100	81	60	77	54	38	79	18	1 000	12 0 66 240
2 737	2 626	2 247	3 491	2 939	2 422	7 011	3 564	33 987	
2 344	2 214	1 842	2 815	2 336	2 002	5 758	3 163	28 149	
245	276	240	455	390	342	1 280	943	4 517	
189	146	79	158	138	75	164	34	1 884	12 0 66 272
5 153	4 724	2 958	7 078	7 565	4 806	14 680	7 041	67 429	
4 402	4 022	2 494	5 911	6 576	3 897	12 077	6 070	56 506	
452	482	325	946	1 171	737	2 766	1 986	9 522	

3 Unbeschränkt Lohn- und Einkommensteuerpflichtige 2019 nach Größenklassen des Gesamtbetrages der Einkünfte sowie nach Verwaltungsbezirken

Amtlicher Gemeinde- schlüssel	Verwaltungsbezirk —		Größenklassen des Gesamtbetrages					
			Nullfälle	1 — 5 000	5 000 — 10 000	10 000 — 15 000	15 000 — 20 000	20 000 — 25 000
	a) Steuerpflichtige							
	b) Gesamtbetrag der Einkünfte (1 000 EUR)							
	c) Zu versteuerndes Einkommen (1 000 EUR)							
	d) Festzusetzende Einkommen-/Jahres- lohnsteuer (1 000 EUR)							
12 0 66 285	Schipkau	a)	51	158	161	274	540	419
		b)	—	373	1 234	3 581	9 394	9 410
		c)	— 5	297	1 032	2 985	7 601	7 934
		d)	0	7	29	87	443	648
12 0 66 292	Schwarzbach	a)	9	15	17	27	39	34
		b)	—	28	138	354	673	768
		c)	—	21	119	306	537	665
		d)	0	1	1	6	32	53
12 0 66 296	Schwarzheide, Stadt	a)	60	146	123	279	398	321
		b)	—	345	940	3 610	6 885	7 230
		c)	0	281	834	3 081	5 677	6 224
		d)	0	5	21	95	327	501
12 0 66 304	Senftenberg, Stadt	a)	277	957	657	1 200	1 870	1 387
		b)	—	1 898	5 055	15 525	32 613	31 095
		c)	— 18	1 477	4 421	13 167	26 623	26 076
		d)	1	36	87	381	1 549	2 009
12 0 66 316	Tettau	a)	6	24	23	23	50	53
		b)	—	49	174	302	859	1 195
		c)	—	42	148	241	699	1 012
		d)	0	2	4	5	37	79
12 0 66 320	Vetschau/Spreewald, Stadt	a)	125	253	209	434	569	510
		b)	—	541	1 625	5 651	9 874	11 446
		c)	— 12	411	1 300	4 691	8 166	9 757
		d)	0	11	30	133	468	783
12 0 67 000	Oder-Spree	a)	1 540	6 130	4 310	8 094	11 551	9 474
		b)	—	12 479	32 582	104 551	200 409	212 989
		c)	— 148	9 670	27 290	86 941	165 382	179 386
		d)	11	273	614	2 652	9 585	14 437
12 0 67 024	Bad Saarow	a)	44	141	138	257	410	315
		b)	—	325	1 022	3 312	7 121	7 133
		c)	— 2	238	811	2 650	5 798	5 891
		d)	0	9	17	69	333	453
12 0 67 036	Beeskow, Stadt	a)	64	252	212	396	622	442
		b)	—	510	1 594	5 133	10 719	9 953
		c)	— 1	410	1 361	4 338	8 850	8 481
		d)	0	10	24	119	487	720
12 0 67 040	Berkenbrück	a)	11	41	28	35	51	51
		b)	—	64	203	465	886	1 163
		c)	— 2	45	157	374	729	966
		d)	0	1	4	12	44	79
12 0 67 072	Briesen (Mark)	a)	24	89	66	124	194	163
		b)	—	185	475	1 573	3 378	3 696
		c)	— 9	146	392	1 278	2 845	3 086
		d)	0	5	8	38	176	262
12 0 67 076	Brieskow-Finkenheerd	a)	18	77	45	123	149	113
		b)	—	147	323	1 600	2 581	2 535
		c)	—	104	258	1 349	2 141	2 158
		d)	0	3	4	42	116	159

der Einkünfte von ... bis unter ... EUR								Insgesamt	Amtlicher Gemeinde- schlüssel
25 000 – 30 000	30 000 – 35 000	35 000 – 40 000	40 000 – 50 000	50 000 – 60 000	60 000 – 70 000	70 000 – 125 000	125 000 und mehr		
357	230	184	264	216	132	229	42	3 257	12 0 66 285
9 795	7 464	6 894	11 813	11 791	8 544	20 312	7 900	108 504	
8 312	6 349	5 764	9 909	9 843	7 186	16 588	7 014	90 808	
827	772	782	1 501	1 735	1 436	3 826	2 220	14 315	
40	27	23	33	29	14	28	4	339	12 0 66 292
1 085	880	859	1 467	1 595	910	2 489	565	11 812	
937	746	712	1 205	1 313	756	1 982	475	9 774	
89	86	94	158	227	152	479	124	1 501	
294	194	147	212	219	141	244	51	2 829	12 0 66 296
8 025	6 275	5 506	9 520	11 990	9 140	21 595	10 620	101 683	
6 893	5 412	4 697	8 064	10 448	7 791	17 386	8 784	85 571	
661	630	688	1 374	1 923	1 574	3 999	2 909	14 706	
1 209	838	576	844	581	386	781	222	11 785	12 0 66 304
33 031	27 166	21 554	37 842	31 876	24 906	70 292	44 096	376 948	
28 060	22 982	18 180	31 747	26 819	20 822	57 468	38 701	316 525	
2 580	2 668	2 508	5 017	4 751	4 066	13 492	12 707	51 854	
42	30	19	33	39	11	32	5	390	12 0 66 316
1 136	968	715	1 460	2 105	685	2 715	1 026	13 389	
934	798	595	1 166	1 732	570	2 239	914	11 092	
88	99	72	152	292	96	451	304	1 679	
336	234	203	301	228	124	221	61	3 808	12 0 66 320
9 157	7 569	7 557	13 450	12 468	7 948	19 361	14 594	121 241	
7 760	6 363	6 344	11 036	10 269	6 613	15 866	12 953	101 517	
761	758	845	1 749	1 728	1 224	3 565	5 366	17 423	
8 594	6 921	5 857	8 066	5 081	3 779	7 725	2 325	89 447	12 0 67 000
235 335	224 061	219 223	358 778	277 573	244 243	691 494	523 108	3 336 826	
198 736	190 611	187 126	301 076	231 155	204 829	567 072	466 891	2 816 015	
19 710	23 998	27 213	49 414	41 360	39 169	131 451	156 270	516 156	
247	203	179	244	165	145	307	192	2 987	12 0 67 024
6 805	6 573	6 687	10 791	9 041	9 367	28 419	52 390	148 985	
5 741	5 446	5 666	9 037	7 383	7 877	23 275	47 229	127 039	
519	659	761	1 471	1 362	1 637	5 595	17 042	29 927	
390	325	253	329	191	127	261	60	3 924	12 0 67 036
10 649	10 558	9 455	14 618	10 394	8 189	23 036	13 220	128 028	
9 056	8 934	8 179	12 171	8 712	6 779	18 899	11 732	107 900	
905	1 152	1 167	1 967	1 504	1 291	4 242	3 890	17 477	
41	47	27	43	26	23	58	10	492	12 0 67 040
1 144	1 512	1 002	1 932	1 426	1 484	5 105	1 873	18 257	
930	1 270	851	1 580	1 152	1 240	4 162	1 673	15 128	
95	173	122	247	183	227	911	504	2 602	
136	98	102	142	96	66	114	25	1 439	12 0 67 072
3 722	3 166	3 818	6 361	5 242	4 229	10 268	6 476	52 589	
3 170	2 702	3 177	5 299	4 373	3 534	8 306	5 807	44 108	
331	358	451	878	747	676	1 881	1 971	7 782	
98	73	84	113	68	44	114	17	1 136	12 0 67 076
2 690	2 365	3 160	5 034	3 719	2 863	10 165	2 970	40 155	
2 264	1 981	2 714	4 171	3 158	2 428	8 410	2 573	33 709	
212	231	371	641	559	461	1 877	742	5 418	

3 Unbeschränkt Lohn- und Einkommensteuerpflichtige 2019 nach Größenklassen des Gesamtbetrages der Einkünfte sowie nach Verwaltungsbezirken

Amtlicher Gemeinde- schlüssel	Verwaltungsbezirk —		Größenklassen des Gesamtbetrages					
			Nullfälle	1 — 5 000	5 000 — 10 000	10 000 — 15 000	15 000 — 20 000	20 000 — 25 000
	a) Steuerpflichtige							
	b) Gesamtbetrag der Einkünfte (1 000 EUR)							
	c) Zu versteuerndes Einkommen (1 000 EUR)							
	d) Festzusetzende Einkommen-/Jahres- lohnsteuer (1 000 EUR)							
12 0 67 112	Diensdorf-Radlow	a)	4	23	11	27	44	35
		b)	—	45	82	356	748	794
		c)	— 1	22	71	300	576	674
		d)	0	0	1	10	26	49
12 0 67 120	Eisenhüttenstadt, Stadt	a)	222	1 057	556	1 328	1 838	1 211
		b)	—	1 961	4 237	17 297	31 697	27 159
		c)	— 13	1 599	3 740	14 672	26 477	23 196
		d)	1	44	77	416	1 531	1 745
12 0 67 124	Erkner, Stadt	a)	121	454	285	553	835	622
		b)	—	859	2 153	7 136	14 416	13 936
		c)	— 20	677	1 806	5 952	11 741	11 806
		d)	1	47	45	171	668	970
12 0 67 137	Friedland, Stadt	a)	21	80	75	154	195	201
		b)	—	168	579	1 956	3 410	4 510
		c)	— 6	105	443	1 581	2 771	3 643
		d)	—	1	9	34	160	275
12 0 67 144	Fürstenwalde/Spree, Stadt	a)	347	1 367	1 021	1 669	2 103	1 752
		b)	—	2 916	7 712	21 358	36 571	39 308
		c)	— 18	2 395	6 640	17 961	30 590	33 421
		d)	2	55	157	505	1 818	2 769
12 0 67 173	Gosen-Neu Zittau	a)	20	108	83	144	186	158
		b)	—	227	631	1 863	3 243	3 550
		c)	— 3	177	515	1 545	2 722	2 981
		d)	0	5	11	47	166	261
12 0 67 180	Groß Lindow	a)	9	48	35	65	123	78
		b)	—	77	275	849	2 116	1 767
		c)	— 2	53	238	710	1 738	1 424
		d)	0	2	5	22	91	115
12 0 67 201	Grünheide (Mark)	a)	77	276	181	316	476	431
		b)	—	551	1 374	4 091	8 309	9 703
		c)	— 5	403	1 127	3 361	6 705	7 997
		d)	1	15	29	112	417	651
12 0 67 205	Grunow-Dammendorf	a)	6	11	12	24	22	38
		b)	—	18	90	303	379	843
		c)	— 2	15	69	260	321	713
		d)	0	1	2	6	20	59
12 0 67 237	Jacobsdorf	a)	12	55	45	62	106	89
		b)	—	130	340	812	1 817	1 991
		c)	— 3	99	264	667	1 485	1 677
		d)	0	2	4	21	73	150
12 0 67 288	Langewahl	a)	14	21	12	29	61	40
		b)	—	49	88	375	1 053	896
		c)	0	38	77	276	848	745
		d)	0	1	2	6	48	65
12 0 67 292	Lawitz	a)	•	•	•	20	34	27
		b)	—	•	•	256	597	614
		c)	—	•	•	198	498	490
		d)	•	•	•	5	33	40

der Einkünfte von ... bis unter ... EUR								Insgesamt	Amtlicher Gemeinde- schlüssel
25 000 – 30 000	30 000 – 35 000	35 000 – 40 000	40 000 – 50 000	50 000 – 60 000	60 000 – 70 000	70 000 – 125 000	125 000 und mehr		
26	22	16	30	16	7	27	12	300	12 0 67 112
719	717	598	1 342	893	455	2 558	2 445	11 752	
607	608	513	1 117	747	379	2 126	2 190	9 929	
65	74	79	172	128	96	543	735	1 978	
1 090	759	836	1 184	545	396	663	164	11 849	12 0 67 120
29 749	24 513	31 545	52 247	29 651	25 629	58 571	30 592	364 847	
25 583	21 439	28 200	45 754	25 195	21 726	48 146	27 068	312 783	
2 307	2 590	4 181	7 526	4 426	4 089	10 712	8 404	48 047	
633	539	401	542	319	260	528	117	6 209	12 0 67 124
17 390	17 446	14 980	24 078	17 458	16 788	47 436	22 603	216 678	
14 703	14 778	12 621	20 128	14 500	14 047	38 731	19 713	181 183	
1 479	1 879	1 879	3 353	2 623	2 718	9 009	6 555	31 397	
132	119	89	137	92	54	84	25	1 458	12 0 67 137
3 608	3 861	3 329	6 137	4 990	3 494	7 401	4 178	47 622	
3 052	3 183	2 784	5 061	4 155	2 885	6 070	3 623	39 349	
298	389	404	817	733	502	1 355	974	5 951	
1 562	1 361	918	1 226	738	529	945	243	15 781	12 0 67 144
42 708	44 149	34 322	54 435	40 292	34 253	84 190	50 837	493 051	
36 528	38 078	29 480	45 602	33 634	28 581	68 861	45 054	416 808	
3 749	4 911	4 337	7 605	6 192	5 591	15 851	14 298	67 840	
218	143	120	148	128	102	178	27	1 763	12 0 67 173
5 933	4 643	4 492	6 562	6 995	6 590	15 891	6 426	67 045	
5 015	3 958	3 743	5 392	5 882	5 523	12 996	5 842	56 289	
537	521	547	885	1 093	1 012	2 923	1 814	9 821	
80	61	55	86	58	36	97	27	858	12 0 67 180
2 197	1 983	2 060	3 840	3 157	2 332	8 806	5 691	35 152	
1 839	1 690	1 719	3 229	2 676	1 974	7 304	5 004	29 596	
181	202	220	533	476	382	1 747	1 708	5 684	
456	356	322	426	257	240	501	183	4 498	12 0 67 201
12 527	11 520	12 047	18 949	14 045	15 549	44 998	41 004	194 668	
10 262	9 669	10 047	15 729	11 564	13 003	37 222	36 532	163 615	
1 032	1 229	1 447	2 642	2 150	2 477	9 062	12 099	33 363	
30	13	19	16	25	11	16	6	249	12 0 67 205
825	412	722	719	1 373	699	1 417	1 120	8 920	
686	357	599	614	1 165	587	1 197	989	7 570	
71	48	98	98	177	104	269	308	1 260	
75	75	64	93	69	46	112	26	929	12 0 67 237
2 046	2 446	2 398	4 119	3 755	2 986	9 805	5 163	37 809	
1 703	2 080	2 012	3 428	3 167	2 520	8 211	4 652	31 962	
189	279	295	553	559	445	1 854	1 553	5 977	
47	44	38	44	27	17	44	6	444	12 0 67 288
1 307	1 415	1 420	1 968	1 490	1 116	3 715	1 061	15 952	
1 107	1 155	1 174	1 669	1 229	922	3 013	947	13 201	
122	140	161	282	229	180	646	270	2 152	
32	24	16	28	21	18	40	8	293	12 0 67 292
878	786	607	1 254	1 165	1 171	3 546	1 611	12 577	
720	679	515	1 045	967	967	2 999	1 424	10 581	
70	78	78	181	166	187	677	433	1 950	

3 Unbeschränkt Lohn- und Einkommensteuerpflichtige 2019 nach Größenklassen des Gesamtbetrages der Einkünfte sowie nach Verwaltungsbezirken

Amtlicher Gemeinde- schlüssel	Verwaltungsbezirk —		Größenklassen des Gesamtbetrages					
			Nullfälle	1 — 5 000	5 000 — 10 000	10 000 — 15 000	15 000 — 20 000	20 000 — 25 000
		a) Steuerpflichtige						
		b) Gesamtbetrag der Einkünfte (1 000 EUR)						
		c) Zu versteuerndes Einkommen (1 000 EUR)						
		d) Festzusetzende Einkommen-/Jahres- lohnsteuer (1 000 EUR)						
12 0 67 324	Mixdorf	a)	•	•	•	29	49	36
		b)	–	•	•	371	850	811
		c)	–	•	•	300	678	676
		d)	•	•	•	8	38	56
12 0 67 336	Müllrose, Stadt	a)	22	96	74	163	318	254
		b)	–	192	556	2 129	5 561	5 741
		c)	– 8	150	449	1 784	4 584	4 742
		d)	0	6	7	60	264	395
12 0 67 338	Neiße münde	a)	11	48	31	77	103	70
		b)	–	114	236	985	1 757	1 579
		c)	–	92	207	829	1 476	1 322
		d)	0	2	9	26	76	111
12 0 67 357	Neuzelle	a)	35	123	70	164	251	211
		b)	–	238	530	2 154	4 357	4 735
		c)	0	178	450	1 784	3 591	4 017
		d)	0	5	12	47	202	305
12 0 67 397	Ragow-Merz	a)	5	11	5	17	26	28
		b)	–	22	35	223	450	632
		c)	– 1	13	29	177	382	519
		d)	–	2	1	5	26	40
12 0 67 408	Rauen	a)	14	82	38	69	100	93
		b)	–	139	287	890	1 747	2 118
		c)	– 1	104	241	712	1 415	1 756
		d)	0	1	9	17	81	143
12 0 67 413	Reichenwalde	a)	10	57	24	32	67	66
		b)	–	81	175	430	1 164	1 463
		c)	–	54	146	354	969	1 214
		d)	0	0	5	8	59	95
12 0 67 426	Rietz-Neuendorf	a)	23	100	92	182	252	266
		b)	–	237	713	2 341	4 383	5 991
		c)	– 5	159	567	1 947	3 695	5 090
		d)	0	4	16	81	206	427
12 0 67 438	Schlaubetal	a)	10	40	20	75	98	69
		b)	–	83	160	978	1 697	1 561
		c)	0	61	126	801	1 402	1 302
		d)	0	1	2	23	75	101
12 0 67 440	Schöneiche bei Berlin	a)	91	327	285	465	660	609
		b)	–	711	2 157	5 990	11 507	13 719
		c)	– 11	521	1 769	4 899	9 217	11 422
		d)	0	11	41	247	533	892
12 0 67 458	Siehdichum	a)	10	32	18	51	89	67
		b)	–	77	143	672	1 543	1 501
		c)	– 5	65	110	557	1 279	1 237
		d)	0	1	4	21	78	85
12 0 67 469	Spreenhagen	a)	22	104	81	145	211	204
		b)	–	223	602	1 873	3 679	4 593
		c)	– 3	151	491	1 574	3 021	3 822
		d)	1	4	10	48	185	294

der Einkünfte von ... bis unter ... EUR								Insgesamt	Amtlicher Gemeinde- schlüssel
25 000 – 30 000	30 000 – 35 000	35 000 – 40 000	40 000 – 50 000	50 000 – 60 000	60 000 – 70 000	70 000 – 125 000	125 000 und mehr		
40	36	28	60	37	33	67	25	472	12 0 67 324
1 093	1 169	1 038	2 684	2 023	2 131	6 004	4 961	23 262	
867	964	880	2 277	1 651	1 756	5 114	4 524	19 795	
76	100	125	393	301	311	1 153	1 512	4 074	
220	197	171	248	138	119	238	73	2 331	12 0 67 336
6 022	6 396	6 377	11 017	7 549	7 723	21 565	16 413	97 239	
5 090	5 453	5 373	9 117	6 323	6 571	17 935	14 421	81 984	
466	690	820	1 509	1 161	1 236	4 238	4 617	15 471	
66	54	51	88	62	34	75	13	783	12 0 67 338
1 800	1 768	1 901	3 906	3 393	2 185	6 493	2 375	28 492	
1 507	1 500	1 583	3 280	2 842	1 817	5 285	2 022	23 763	
156	176	228	522	468	338	1 120	920	4 152	
191	125	169	215	124	90	213	41	2 022	12 0 67 357
5 246	4 053	6 379	9 570	6 818	5 789	18 886	9 250	78 004	
4 468	3 436	5 443	8 065	5 743	4 754	15 140	8 206	65 275	
433	428	793	1 292	1 020	919	3 387	2 572	11 417	
27	26	22	32	17	7	26	5	254	12 0 67 397
738	842	824	1 436	930	442	2 335	1 348	10 257	
618	722	684	1 176	751	377	1 935	1 212	8 594	
53	90	90	192	131	64	434	360	1 487	
87	66	67	93	68	57	133	30	997	12 0 67 408
2 386	2 152	2 509	4 185	3 705	3 671	12 014	6 810	42 612	
1 987	1 822	2 033	3 448	3 118	3 103	9 668	6 080	35 485	
194	242	303	553	560	591	2 252	2 014	6 961	
57	45	25	48	39	26	58	21	575	12 0 67 413
1 551	1 445	936	2 195	2 140	1 691	5 133	4 282	22 685	
1 277	1 236	784	1 863	1 752	1 409	4 235	3 801	19 093	
124	171	103	296	289	231	922	1 343	3 647	
227	163	126	176	113	89	164	48	2 021	12 0 67 426
6 195	5 264	4 717	7 844	6 179	5 750	14 367	9 081	73 061	
5 311	4 425	4 003	6 508	5 129	4 812	11 878	8 071	61 590	
548	559	565	1 008	893	911	2 713	2 392	10 323	
73	66	74	91	60	71	105	22	874	12 0 67 438
1 996	2 140	2 764	4 044	3 287	4 561	9 224	3 648	36 143	
1 658	1 794	2 365	3 419	2 723	3 828	7 552	3 214	30 243	
135	207	345	522	455	682	1 680	952	5 181	
557	496	445	591	468	320	859	399	6 572	12 0 67 440
15 232	16 014	16 590	26 396	25 639	20 666	78 933	101 112	334 667	
12 517	13 599	14 025	21 839	21 226	17 501	64 175	90 973	283 672	
1 194	1 688	2 055	3 734	3 952	3 475	15 480	31 444	64 747	
67	62	65	91	35	46	121	18	772	12 0 67 458
1 852	1 998	2 457	4 074	1 909	2 942	10 753	4 352	34 270	
1 546	1 698	2 100	3 447	1 613	2 517	8 969	3 975	29 108	
131	204	327	562	274	525	2 005	1 343	5 561	
178	145	112	147	110	69	137	26	1 691	12 0 67 469
4 863	4 665	4 178	6 579	5 983	4 494	12 073	5 148	58 953	
4 023	3 908	3 445	5 410	4 900	3 690	9 760	4 553	48 746	
409	501	501	845	814	657	2 245	1 405	7 919	

3 Unbeschränkt Lohn- und Einkommensteuerpflichtige 2019 nach Größenklassen des Gesamtbetrages der Einkünfte sowie nach Verwaltungsbezirken

Amtlicher Gemeinde- schlüssel	Verwaltungsbezirk —		Größenklassen des Gesamtbetrages					
			Nullfälle	1 — 5 000	5 000 — 10 000	10 000 — 15 000	15 000 — 20 000	20 000 — 25 000
	a) Steuerpflichtige b) Gesamtbetrag der Einkünfte (1 000 EUR) c) Zu versteuerndes Einkommen (1 000 EUR) d) Festzusetzende Einkommen-/Jahres- lohnsteuer (1 000 EUR)							
12 0 67 473	Steinhöfel	a)	32	148	137	221	288	285
		b)	—	344	1 019	2 833	5 020	6 409
		c)	— 1	251	850	2 378	4 238	5 460
		d)	0	6	18	70	265	488
12 0 67 481	Storkow (Mark), Stadt	a)	99	373	228	432	626	587
		b)	—	774	1 714	5 590	10 927	13 197
		c)	— 10	599	1 392	4 603	9 091	11 193
		d)	3	15	33	145	518	879
12 0 67 493	Tauche	a)	28	103	101	190	242	214
		b)	—	220	784	2 447	4 239	4 835
		c)	— 5	155	620	2 034	3 437	4 042
		d)	0	5	11	61	197	332
12 0 67 508	Vogelsang	a)	7	15	16	23	29	32
		b)	—	33	120	295	517	710
		c)	—	28	112	253	434	609
		d)	0	0	2	8	27	46
12 0 67 520	Wendisch Rietz	a)	7	40	38	81	122	109
		b)	—	90	298	1 068	2 089	2 432
		c)	— 1	62	254	828	1 692	2 050
		d)	—	1	3	30	95	170
12 0 67 528	Wiesenau	a)	6	39	25	48	70	85
		b)	—	88	195	626	1 207	1 893
		c)	—	71	151	517	992	1 597
		d)	0	2	1	16	54	112
12 0 67 544	Woltersdorf	a)	72	223	180	247	424	348
		b)	—	445	1 366	3 191	7 338	7 827
		c)	— 8	324	1 097	2 528	5 825	6 534
		d)	1	5	19	82	329	537
12 0 67 552	Ziltendorf	a)	17	36	23	57	77	75
		b)	—	62	171	730	1 335	1 692
		c)	— 2	48	131	611	1 131	1 431
		d)	0	1	6	11	68	109
12 0 68 000	Ostprignitz-Ruppin	a)	945	3 746	2 772	4 913	6 408	5 996
		b)	—	7 492	20 884	63 175	111 687	134 921
		c)	— 51	5 694	17 748	52 791	94 706	116 970
		d)	6	156	419	1 543	5 676	9 830
12 0 68 052	Breddin	a)	7	26	22	48	66	51
		b)	—	58	173	610	1 153	1 173
		c)	— 1	42	150	480	926	995
		d)	—	1	3	9	49	81
12 0 68 072	Dabergotz	a)	7	17	10	28	34	23
		b)	—	39	69	367	577	516
		c)	0	31	50	310	489	462
		d)	0	1	1	10	23	44
12 0 68 109	Dreetz	a)	12	45	34	52	67	71
		b)	—	89	269	672	1 180	1 600
		c)	— 1	64	211	553	970	1 328
		d)	—	1	6	14	59	109

der Einkünfte von ... bis unter ... EUR								Insgesamt	Amtlicher Gemeinde- schlüssel
25 000 – 30 000	30 000 – 35 000	35 000 – 40 000	40 000 – 50 000	50 000 – 60 000	60 000 – 70 000	70 000 – 125 000	125 000 und mehr		
235	174	129	175	127	88	156	30	2 225	12 0 67 473
6 432	5 634	4 799	7 792	6 924	5 631	13 626	5 579	72 044	
5 451	4 773	4 143	6 505	5 768	4 723	11 184	4 950	60 674	
595	615	553	1 033	989	850	2 506	1 550	9 538	
467	378	258	400	233	167	306	105	4 659	12 0 67 481
12 795	12 259	9 598	17 860	12 640	10 764	26 943	22 924	157 984	
10 890	10 310	8 073	14 773	10 371	9 007	22 412	20 638	133 342	
1 145	1 267	1 166	2 288	1 790	1 699	5 127	6 646	22 721	
210	145	110	155	99	67	117	32	1 813	12 0 67 493
5 736	4 677	4 090	6 938	5 458	4 367	10 243	12 571	66 604	
4 821	3 910	3 437	5 735	4 576	3 641	8 444	11 737	56 584	
484	479	470	884	773	611	1 896	4 781	10 984	
41	22	30	39	23	20	42	3	342	12 0 67 508
1 132	711	1 118	1 722	1 284	1 288	3 695	606	13 232	
956	613	953	1 495	1 072	1 084	3 033	557	11 198	
90	75	126	246	170	185	666	153	1 795	
85	54	59	71	41	42	73	39	861	12 0 67 520
2 332	1 723	2 220	3 197	2 262	2 672	6 658	8 185	35 228	
1 949	1 439	1 851	2 666	1 863	2 284	5 521	7 349	29 808	
205	181	253	434	342	479	1 326	2 382	5 901	
57	40	47	55	39	28	54	15	608	12 0 67 528
1 566	1 297	1 760	2 446	2 118	1 830	4 725	3 098	22 849	
1 316	1 081	1 458	2 040	1 770	1 534	3 838	2 746	19 110	
142	129	209	349	294	281	848	834	3 271	
363	310	274	388	340	253	612	221	4 255	12 0 67 544
10 021	10 024	10 225	17 312	18 602	16 376	55 441	49 832	207 999	
8 281	8 379	8 659	14 276	15 231	13 724	45 260	44 151	174 259	
839	1 074	1 304	2 437	2 852	2 738	10 979	15 178	38 375	
53	55	56	72	67	32	80	11	711	12 0 67 552
1 453	1 765	2 102	3 194	3 645	2 076	7 057	1 873	27 154	
1 237	1 542	1 840	2 707	3 074	1 724	5 807	1 659	22 941	
131	206	277	469	526	309	1 321	571	4 005	
5 094	3 742	2 717	3 945	2 478	1 597	2 962	922	48 237	12 0 68 000
139 194	120 980	101 656	175 747	135 128	103 123	263 580	226 317	1 603 884	
119 728	103 747	87 234	147 060	112 523	86 428	216 673	201 163	1 362 414	
12 078	12 889	12 019	22 531	18 974	16 130	49 189	65 784	227 225	
43	29	16	36	33	11	28	3	419	12 0 68 052
1 182	928	607	1 590	1 816	703	2 477	387	12 857	
998	772	519	1 322	1 437	602	2 029	301	10 572	
103	84	67	196	222	104	446	81	1 446	
37	28	19	26	16	11	31	5	292	12 0 68 072
1 008	900	709	1 164	881	706	2 635	808	10 378	
842	777	630	964	751	568	2 112	703	8 687	
76	91	95	142	126	113	486	245	1 454	
50	42	32	59	24	19	30	12	549	12 0 68 109
1 364	1 383	1 204	2 657	1 309	1 233	2 714	2 154	17 828	
1 177	1 143	1 018	2 214	1 066	1 013	2 202	1 936	14 894	
112	138	143	315	167	198	494	604	2 359	

3 Unbeschränkt Lohn- und Einkommensteuerpflichtige 2019 nach Größenklassen des Gesamtbetrages der Einkünfte sowie nach Verwaltungsbezirken

Amtlicher Gemeinde- schlüssel	Verwaltungsbezirk —		Größenklassen des Gesamtbetrages					
			Nullfälle	1 — 5 000	5 000 — 10 000	10 000 — 15 000	15 000 — 20 000	20 000 — 25 000
	a) Steuerpflichtige b) Gesamtbetrag der Einkünfte (1 000 EUR) c) Zu versteuerndes Einkommen (1 000 EUR) d) Festzusetzende Einkommen-/Jahres- lohnsteuer (1 000 EUR)							
12 0 68 117	Fehrbellin	a)	63	378	262	416	555	560
		b)	—	721	1 942	5 327	9 673	12 647
		c)	— 7	545	1 629	4 464	8 232	10 972
		d)	0	18	36	136	511	945
12 0 68 181	Heiligengrabe	a)	34	157	129	197	251	257
		b)	—	333	961	2 489	4 427	5 834
		c)	— 2	267	808	2 069	3 736	5 099
		d)	0	9	17	66	225	432
12 0 68 188	Herzberg (Mark)	a)	4	13	7	26	41	34
		b)	—	38	48	344	718	775
		c)	—	32	46	284	623	666
		d)	—	1	2	10	33	53
12 0 68 264	Kyritz, Stadt	a)	117	357	264	453	634	477
		b)	—	698	1 965	5 821	11 034	10 685
		c)	— 1	544	1 665	4 849	9 287	9 119
		d)	0	12	44	135	545	720
12 0 68 280	Lindow (Mark), Stadt	a)	20	109	84	153	163	177
		b)	—	248	637	1 996	2 822	3 982
		c)	— 1	187	523	1 674	2 353	3 373
		d)	0	6	10	41	142	288
12 0 68 306	Märkisch Linden	a)	9	32	34	45	65	85
		b)	—	76	267	562	1 119	1 923
		c)	— 2	58	242	472	933	1 658
		d)	0	2	8	16	55	144
12 0 68 320	Neuruppin, Stadt	a)	288	1 092	842	1 560	2 102	1 972
		b)	—	2 174	6 371	20 099	36 675	44 324
		c)	— 9	1 669	5 528	16 946	31 408	38 813
		d)	2	41	131	499	1 920	3 352
12 0 68 324	Neustadt (Dosse), Stadt	a)	46	158	114	159	211	202
		b)	—	288	884	2 068	3 686	4 563
		c)	— 8	216	738	1 681	3 110	3 890
		d)	0	6	12	48	180	315
12 0 68 353	Rheinsberg, Stadt	a)	97	317	247	461	540	488
		b)	—	612	1 925	5 989	9 400	10 988
		c)	— 4	446	1 621	4 900	7 940	9 398
		d)	0	15	36	148	478	741
12 0 68 372	Rüthnick	a)	5	11	14	18	33	20
		b)	—	21	107	231	580	442
		c)	— 1	18	78	189	479	366
		d)	0	0	4	4	25	32
12 0 68 409	Sieversdorf-Hohenofen	a)	•	16	20	39	49	34
		b)	—	50	139	504	867	763
		c)	•	43	105	421	723	641
		d)	•	1	1	11	45	56
12 0 68 413	Storbeck-Frankendorf	a)	•	12	12	20	20	23
		b)	—	24	95	249	358	528
		c)	•	7	86	190	302	470
		d)	•	—	1	3	20	42

der Einkünfte von ... bis unter ... EUR								Insgesamt	Amtlicher Gemeinde- schlüssel
25 000 – 30 000	30 000 – 35 000	35 000 – 40 000	40 000 – 50 000	50 000 – 60 000	60 000 – 70 000	70 000 – 125 000	125 000 und mehr		
480	369	261	377	266	146	286	78	4 497	12 0 68 117
13 165	11 938	9 805	16 819	14 416	9 418	25 116	15 933	146 919	
11 337	10 142	8 341	13 943	11 905	7 859	20 628	14 068	124 057	
1 227	1 269	1 172	2 101	1 901	1 477	4 606	4 481	19 878	
261	214	123	181	128	63	121	28	2 144	12 0 68 181
7 165	6 930	4 590	8 095	7 003	4 052	10 448	6 304	68 632	
6 196	5 993	3 911	6 769	5 828	3 437	8 615	5 573	58 298	
612	696	516	1 005	971	605	1 911	1 758	8 824	
30	21	17	26	16	13	23	6	277	12 0 68 188
806	671	628	1 164	864	846	1 980	1 223	10 106	
663	581	526	996	698	712	1 565	1 029	8 421	
71	78	77	137	115	133	340	341	1 391	
409	307	247	298	185	128	222	83	4 181	12 0 68 264
11 193	9 916	9 224	13 208	10 095	8 247	19 780	23 665	135 531	
9 487	8 423	7 901	11 084	8 366	6 907	16 543	21 631	115 805	
942	1 049	1 063	1 653	1 391	1 252	3 655	6 816	19 278	
148	118	90	113	70	41	85	20	1 391	12 0 68 280
4 030	3 828	3 356	5 031	3 824	2 656	7 618	5 692	45 719	
3 349	3 279	2 822	4 080	3 173	2 206	6 251	5 210	38 481	
309	399	387	610	530	400	1 431	1 628	6 182	
67	61	41	49	37	26	51	10	612	12 0 68 306
1 849	1 978	1 517	2 219	1 987	1 697	4 543	1 821	21 557	
1 631	1 764	1 273	1 882	1 679	1 400	3 732	1 621	18 343	
183	219	155	275	283	239	845	534	2 957	
1 619	1 183	825	1 315	772	517	1 076	368	15 531	12 0 68 320
44 173	38 244	30 880	58 527	42 026	33 452	96 393	84 952	538 289	
38 170	32 976	26 951	49 456	35 347	28 253	79 213	74 029	458 751	
3 923	4 225	3 870	8 067	6 326	5 557	18 480	24 432	80 825	
172	145	105	142	88	66	104	30	1 742	12 0 68 324
4 699	4 701	3 970	6 310	4 798	4 307	9 316	6 687	56 276	
4 028	3 961	3 398	5 231	3 994	3 564	7 473	5 902	47 180	
423	493	482	784	673	668	1 655	1 926	7 666	
363	245	214	312	182	140	236	63	3 905	12 0 68 353
9 901	7 912	8 010	13 962	9 962	9 034	21 254	15 244	124 192	
8 297	6 604	6 682	11 659	8 256	7 592	17 651	13 778	104 820	
751	764	896	1 736	1 348	1 361	3 946	4 199	16 419	
33	21	13	11	17	14	20	7	237	12 0 68 372
920	692	490	501	939	922	1 808	1 096	8 749	
788	601	400	397	782	792	1 501	904	7 292	
91	72	55	54	127	158	340	270	1 231	
28	19	19	33	30	•	25	•	332	12 0 68 409
762	612	701	1 455	1 630	•	2 306	•	10 950	
647	511	572	1 245	1 319	•	1 863	•	9 081	
56	62	74	177	206	•	421	•	1 354	
28	21	17	28	17	•	20	•	238	12 0 68 413
747	684	627	1 249	945	•	1 805	•	9 468	
660	588	538	1 037	759	•	1 550	•	8 116	
67	75	69	152	125	•	363	•	1 443	

3 Unbeschränkt Lohn- und Einkommensteuerpflichtige 2019 nach Größenklassen des Gesamtbetrages der Einkünfte sowie nach Verwaltungsbezirken

Amtlicher Gemeinde- schlüssel	Verwaltungsbezirk —		Größenklassen des Gesamtbetrages					
			Nullfälle	1 — 5 000	5 000 — 10 000	10 000 — 15 000	15 000 — 20 000	20 000 — 25 000
		a) Steuerpflichtige						
		b) Gesamtbetrag der Einkünfte (1 000 EUR)						
		c) Zu versteuerndes Einkommen (1 000 EUR)						
		d) Festzusetzende Einkommen-/Jahres- lohnsteuer (1 000 EUR)						
12 0 68 417	Stüdenitz-Schönermark	a)	9	16	15	36	38	56
		b)	—	36	114	469	673	1 251
		c)	0	14	93	394	571	1 090
		d)	0	0	4	13	35	97
12 0 68 425	Temnitzquell	a)	6	21	14	28	38	34
		b)	—	46	97	349	650	766
		c)	0	28	77	304	552	651
		d)	0	1	1	9	29	53
12 0 68 426	Temnitztal	a)	10	51	36	57	98	97
		b)	—	92	269	728	1 721	2 183
		c)	—	66	223	612	1 449	1 887
		d)	0	2	7	19	83	161
12 0 68 437	Vielitzsee	a)	3	16	7	27	39	28
		b)	—	45	49	333	683	637
		c)	—	37	38	267	567	535
		d)	0	0	1	9	34	39
12 0 68 452	Walsleben	a)	6	22	20	41	47	61
		b)	—	48	151	520	825	1 382
		c)	—	34	128	453	725	1 217
		d)	—	1	3	12	45	104
12 0 68 468	Wittstock/Dosse, Stadt	a)	135	605	424	761	923	878
		b)	—	1 215	3 167	9 757	16 006	19 731
		c)	— 7	921	2 714	8 214	13 598	17 284
		d)	1	32	63	250	800	1 478
12 0 68 477	Wusterhausen/Dosse	a)	52	238	138	250	336	317
		b)	—	470	1 019	3 214	5 854	7 064
		c)	— 5	370	866	2 668	4 902	6 070
		d)	0	6	23	69	291	471
12 0 68 501	Zernitz-Lohm	a)	8	37	23	38	58	51
		b)	—	71	167	478	1 005	1 163
		c)	—	54	130	398	832	987
		d)	0	0	3	10	48	75
12 0 69 000	Potsdam-Mittelmark	a)	1 799	6 909	4 949	7 710	11 117	10 457
		b)	—	14 680	37 526	99 071	194 081	234 928
		c)	— 175	10 982	31 471	82 556	161 629	199 830
		d)	91	530	820	2 672	9 843	17 085
12 0 69 017	Beelitz, Stadt	a)	107	386	281	477	693	708
		b)	—	889	2 127	6 117	12 046	15 915
		c)	— 10	644	1 794	5 172	10 179	13 441
		d)	1	18	48	164	634	1 191
12 0 69 018	Beetzsee	a)	15	64	52	81	105	125
		b)	—	148	405	1 020	1 822	2 845
		c)	0	96	341	847	1 525	2 390
		d)	0	24	10	20	90	195
12 0 69 019	Beetzseeheide	a)	•	15	19	28	38	50
		b)	—	26	151	364	668	1 125
		c)	•	21	130	303	586	994
		d)	—	0	3	13	34	88

der Einkünfte von ... bis unter ... EUR								Insgesamt	Amtlicher Gemeinde- schlüssel
25 000 – 30 000	30 000 – 35 000	35 000 – 40 000	40 000 – 50 000	50 000 – 60 000	60 000 – 70 000	70 000 – 125 000	125 000 und mehr		
28	20	17	22	15	14	13	7	306	12 0 68 417
771	643	636	985	820	888	1 105	1 673	10 064	
670	547	523	807	641	756	907	1 512	8 524	
72	63	54	117	102	120	176	531	1 384	
40	31	23	26	30	13	25	6	335	12 0 68 425
1 092	992	859	1 165	1 672	819	2 225	1 543	12 277	
908	872	727	948	1 379	681	1 747	1 380	10 252	
81	108	78	138	215	113	387	435	1 648	
76	36	42	59	34	26	46	17	685	12 0 68 426
2 074	1 161	1 581	2 622	1 843	1 674	4 118	4 196	24 264	
1 791	1 000	1 321	2 114	1 524	1 353	3 355	3 643	20 338	
184	108	180	288	239	242	773	1 167	3 451	
17	16	18	23	9	15	14	4	236	12 0 68 437
465	518	677	1 027	492	965	1 178	1 531	8 601	
382	449	578	865	395	809	997	488	6 406	
35	55	79	145	77	153	210	175	1 012	
43	35	20	35	19	9	22	5	385	12 0 68 452
1 169	1 128	756	1 586	1 029	580	1 999	1 003	12 175	
991	966	654	1 340	874	505	1 607	914	10 408	
92	124	89	192	147	86	374	286	1 555	
826	539	379	544	353	203	311	93	6 974	12 0 68 468
22 543	17 419	14 159	24 126	19 220	13 076	27 404	31 497	219 321	
19 754	15 141	12 212	20 206	16 071	10 873	22 534	29 385	188 900	
1 964	1 875	1 656	2 964	2 681	1 975	5 031	10 646	31 419	
251	208	156	195	108	88	146	59	2 542	12 0 68 477
6 894	6 710	5 822	8 724	5 951	5 689	12 999	15 761	86 171	
5 906	5 736	5 015	7 204	4 926	4 756	10 682	14 344	73 441	
590	725	670	1 090	786	866	2 387	4 359	12 334	
45	34	23	35	29	11	27	8	427	12 0 68 501
1 220	1 093	850	1 561	1 608	694	2 359	1 291	13 561	
1 057	922	721	1 296	1 354	583	1 916	1 097	11 347	
113	119	93	194	217	89	433	320	1 715	
9 574	7 971	6 596	9 539	6 939	5 313	13 351	6 103	108 327	12 0 69 000
262 723	258 110	246 481	426 036	380 358	343 646	1 223 353	1 348 324	5 069 317	
222 867	219 387	209 823	354 761	316 536	287 840	995 591	1 181 759	4 274 857	
23 191	28 079	30 749	59 452	58 189	58 350	240 088	399 243	928 380	
649	530	444	598	461	303	688	218	6 543	12 0 69 017
17 783	17 159	16 561	26 609	25 198	19 577	61 955	44 327	266 261	
15 088	14 623	13 978	22 048	20 911	16 419	50 960	39 092	224 340	
1 622	1 861	2 053	3 613	3 737	3 159	11 832	12 604	42 537	
112	91	84	128	87	90	187	61	1 282	12 0 69 018
3 090	2 990	3 130	5 689	4 770	5 784	16 972	14 039	62 701	
2 668	2 557	2 710	4 870	4 034	4 855	13 993	12 520	53 406	
260	342	387	808	736	948	3 215	3 900	10 934	
43	28	21	37	19	•	28	•	345	12 0 69 019
1 177	905	788	1 630	1 041	•	2 596	•	11 983	
1 012	781	659	1 414	837	•	2 081	•	10 105	
100	99	95	236	143	•	487	•	1 594	

3 Unbeschränkt Lohn- und Einkommensteuerpflichtige 2019 nach Größenklassen des Gesamtbetrages der Einkünfte sowie nach Verwaltungsbezirken

Amtlicher Gemeinde- schlüssel	Verwaltungsbezirk —		Größenklassen des Gesamtbetrages					
			Nullfälle	1 — 5 000	5 000 — 10 000	10 000 — 15 000	15 000 — 20 000	20 000 — 25 000
		a) Steuerpflichtige						
		b) Gesamtbetrag der Einkünfte (1 000 EUR)						
		c) Zu versteuerndes Einkommen (1 000 EUR)						
		d) Festzusetzende Einkommen-/Jahres- lohnsteuer (1 000 EUR)						
12 0 69 020	Bad Belzig, Stadt	a)	105	482	314	523	730	594
		b)	—	970	2 346	6 751	12 747	13 391
		c)	— 10	760	1 923	5 621	10 553	11 531
		d)	1	24	42	162	609	948
12 0 69 028	Bensdorf	a)	8	38	29	56	68	77
		b)	—	73	220	724	1 171	1 734
		c)	— 1	54	151	617	984	1 503
		d)	0	2	7	21	56	131
12 0 69 052	Borkheide	a)	11	57	39	75	117	87
		b)	—	96	304	964	2 032	1 958
		c)	—	75	249	800	1 643	1 636
		d)	0	1	5	20	90	135
12 0 69 056	Borkwalde	a)	6	34	41	67	79	83
		b)	—	81	322	859	1 398	1 861
		c)	0	51	282	739	1 182	1 567
		d)	0	1	8	22	75	136
12 0 69 076	Brück, Stadt	a)	25	120	116	194	241	241
		b)	—	275	891	2 481	4 201	5 374
		c)	— 2	213	719	2 094	3 476	4 645
		d)	0	6	17	65	218	377
12 0 69 089	Buckautal	a)	3	19	12	18	20	15
		b)	—	53	91	227	360	338
		c)	— 3	26	83	194	315	286
		d)	—	1	2	7	16	24
12 0 69 216	Golzow	a)	11	44	27	52	72	100
		b)	—	96	199	685	1 248	2 248
		c)	— 1	71	144	572	1 021	1 930
		d)	0	2	2	20	54	175
12 0 69 224	Görzke	a)	4	46	24	58	88	87
		b)	—	88	182	734	1 521	1 966
		c)	— 3	69	131	620	1 246	1 674
		d)	—	1	2	13	66	135
12 0 69 232	Gräben	a)	•	22	10	13	31	19
		b)	—	24	71	167	531	429
		c)	—	19	58	136	414	366
		d)	—	0	1	4	22	28
12 0 69 249	Groß Kreutz (Havel)	a)	59	223	183	313	449	455
		b)	—	437	1 372	4 024	7 856	10 233
		c)	— 8	317	1 171	3 361	6 596	8 721
		d)	1	10	28	106	401	755
12 0 69 270	Havelsee, Stadt	a)	29	92	95	133	165	196
		b)	—	209	727	1 724	2 919	4 366
		c)	— 1	165	606	1 436	2 436	3 791
		d)	0	5	18	44	150	326
12 0 69 304	Kleinmachnow	a)	227	688	395	476	703	518
		b)	—	1 406	2 936	6 097	12 290	11 674
		c)	— 23	998	2 469	4 973	9 819	9 391
		d)	81	208	61	168	638	742

der Einkünfte von ... bis unter ... EUR								Insgesamt	Amtlicher Gemeinde- schlüssel
25 000 – 30 000	30 000 – 35 000	35 000 – 40 000	40 000 – 50 000	50 000 – 60 000	60 000 – 70 000	70 000 – 125 000	125 000 und mehr		
502	476	311	430	272	203	344	98	5 384	12 0 69 020
13 863	15 398	11 591	19 168	14 928	13 083	30 663	22 070	176 970	
11 862	13 083	9 746	15 777	12 251	10 879	24 935	19 133	148 046	
1 267	1 606	1 375	2 455	2 080	2 014	5 626	6 144	24 353	
62	47	48	50	43	25	51	12	614	12 0 69 028
1 706	1 531	1 811	2 227	2 328	1 603	4 462	1 927	21 514	
1 503	1 328	1 583	1 869	1 959	1 373	3 745	1 632	18 299	
165	163	246	291	329	250	818	456	2 934	
104	70	49	93	74	81	122	41	1 020	12 0 69 052
2 839	2 277	1 838	4 119	4 061	5 229	11 010	7 982	44 709	
2 316	1 935	1 588	3 374	3 426	4 410	8 981	7 096	37 528	
208	235	226	569	614	839	2 065	2 208	7 217	
76	73	73	90	52	38	108	22	842	12 0 69 056
2 080	2 360	2 727	3 980	2 838	2 454	9 869	3 570	34 398	
1 699	2 015	2 278	3 338	2 341	2 072	8 099	3 087	28 750	
191	258	346	592	430	396	1 948	963	5 367	
176	177	141	187	116	77	165	32	2 008	12 0 69 076
4 807	5 736	5 278	8 361	6 372	5 002	14 464	5 579	68 821	
4 127	4 891	4 564	6 908	5 261	4 216	11 775	4 765	57 652	
415	603	672	1 134	870	796	2 656	1 480	9 309	
21	22	13	21	17	8	20	8	217	12 0 69 089
571	697	478	945	929	526	1 765	1 737	8 717	
473	576	420	750	766	429	1 528	1 550	7 393	
37	64	64	107	114	65	381	560	1 443	
63	59	39	70	37	22	45	16	657	12 0 69 216
1 721	1 926	1 439	3 112	2 024	1 416	3 911	3 047	23 072	
1 434	1 618	1 215	2 591	1 678	1 183	3 140	2 625	19 221	
139	217	162	391	289	220	683	811	3 165	
42	41	32	44	24	•	31	•	544	12 0 69 224
1 152	1 332	1 201	1 936	1 306	•	2 742	•	15 869	
958	1 132	982	1 573	1 052	•	2 330	•	13 192	
88	124	107	245	162	•	488	•	1 707	
25	23	8	22	13	•	13	•	208	12 0 69 232
678	742	302	990	715	•	1 190	•	6 589	
543	621	236	802	596	•	1 000	•	5 410	
53	64	29	118	92	•	221	•	767	
448	326	286	454	310	244	439	100	4 289	12 0 69 249
12 248	10 538	10 693	20 387	16 912	15 690	39 015	18 372	167 778	
10 346	8 975	9 094	17 026	14 069	13 069	32 101	15 991	140 830	
1 090	1 154	1 302	2 759	2 503	2 473	7 249	5 034	24 865	
162	133	113	170	106	80	139	30	1 643	12 0 69 270
4 451	4 310	4 236	7 548	5 757	5 210	12 058	5 366	58 880	
3 790	3 654	3 619	6 350	4 732	4 282	10 027	4 649	49 535	
403	482	501	996	848	764	2 195	1 388	8 121	
553	497	431	671	549	497	1 725	1 713	9 643	12 0 69 304
15 220	16 083	16 123	29 925	30 152	32 179	162 295	456 230	792 611	
12 543	13 364	13 478	24 727	25 019	26 884	131 321	402 258	677 222	
1 246	1 726	1 994	4 464	4 911	5 848	34 077	144 687	200 851	

3 Unbeschränkt Lohn- und Einkommensteuerpflichtige 2019 nach Größenklassen des Gesamtbetrages der Einkünfte sowie nach Verwaltungsbezirken

Amtlicher Gemeinde- schlüssel	Verwaltungsbezirk —		Größenklassen des Gesamtbetrages					
			Nullfälle	1 — 5 000	5 000 — 10 000	10 000 — 15 000	15 000 — 20 000	20 000 — 25 000
		a) Steuerpflichtige						
		b) Gesamtbetrag der Einkünfte (1 000 EUR)						
		c) Zu versteuerndes Einkommen (1 000 EUR)						
		d) Festzusetzende Einkommen-/Jahres- lohnsteuer (1 000 EUR)						
12 0 69 306	Kloster Lehnin	a)	81	289	282	415	629	674
		b)	—	645	2 151	5 354	11 025	15 164
		c)	— 4	473	1 835	4 408	9 149	13 021
		d)	0	13	39	140	575	1 080
12 0 69 345	Linthe	a)	11	24	25	37	50	61
		b)	—	63	182	472	874	1 378
		c)	— 2	48	145	403	725	1 208
		d)	0	2	5	13	51	113
12 0 69 397	Michendorf	a)	105	365	237	350	498	462
		b)	—	827	1 790	4 473	8 705	10 366
		c)	— 8	594	1 461	3 656	7 048	8 618
		d)	0	16	37	121	439	741
12 0 69 402	Mühlenfließ	a)	3	19	20	38	43	62
		b)	—	39	161	490	750	1 399
		c)	—	30	141	405	621	1 200
		d)	—	0	7	11	34	103
12 0 69 448	Niemegk, Stadt	a)	11	53	57	80	155	131
		b)	—	123	431	1 021	2 698	2 934
		c)	— 1	107	348	869	2 323	2 539
		d)	0	3	11	34	141	205
12 0 69 454	Nuthetal	a)	58	221	183	256	430	385
		b)	—	471	1 413	3 296	7 542	8 659
		c)	— 7	376	1 157	2 707	6 306	7 245
		d)	1	12	38	82	384	599
12 0 69 460	Päwesin	a)	6	28	16	14	38	31
		b)	—	79	125	184	658	698
		c)	—	66	104	149	544	598
		d)	0	0	2	7	36	51
12 0 69 470	Planebruch	a)	10	25	30	49	47	55
		b)	—	48	228	623	824	1 238
		c)	0	29	188	515	684	1 048
		d)	0	1	7	15	35	90
12 0 69 474	Planetel	a)	4	32	23	45	53	49
		b)	—	67	178	563	924	1 104
		c)	—	41	132	479	777	971
		d)	0	2	2	10	40	74
12 0 69 485	Rabenstein/Fläming	a)	•	•	18	39	66	63
		b)	—	•	141	502	1 147	1 419
		c)	•	•	115	420	964	1 153
		d)	—	•	4	15	56	101
12 0 69 537	Rosenau	a)	5	22	15	34	63	63
		b)	—	31	107	452	1 105	1 405
		c)	— 7	21	93	372	939	1 232
		d)	—	1	4	20	56	115
12 0 69 541	Roskow	a)	4	45	32	56	63	73
		b)	—	66	241	729	1 105	1 644
		c)	0	46	208	635	933	1 395
		d)	—	0	10	21	54	120

der Einkünfte von ... bis unter ... EUR								Insgesamt	Amtlicher Gemeinde- schlüssel
25 000 – 30 000	30 000 – 35 000	35 000 – 40 000	40 000 – 50 000	50 000 – 60 000	60 000 – 70 000	70 000 – 125 000	125 000 und mehr		
597	463	351	505	364	237	453	124	5 464	12 0 69 306
16 379	14 970	13 106	22 651	19 965	15 299	40 247	26 044	202 999	
13 871	12 621	11 132	19 044	16 616	12 788	32 832	23 033	170 819	
1 461	1 596	1 555	3 041	2 845	2 440	7 501	6 965	29 251	
54	41	28	36	26	21	52	7	473	12 0 69 345
1 486	1 314	1 041	1 588	1 441	1 364	4 796	1 465	17 466	
1 272	1 121	877	1 314	1 225	1 117	3 893	1 322	14 668	
135	151	126	225	195	212	943	437	2 608	
492	395	366	589	469	375	1 150	525	6 378	12 0 69 397
13 518	12 848	13 742	26 417	25 728	24 345	106 395	105 042	354 196	
11 212	10 764	11 602	21 833	21 338	20 389	86 196	91 302	296 005	
1 119	1 378	1 814	3 812	4 112	4 226	20 889	29 761	68 465	
45	35	26	40	32	20	41	12	436	12 0 69 402
1 234	1 147	965	1 774	1 746	1 297	3 715	2 334	17 051	
1 042	984	807	1 506	1 441	1 008	3 037	2 029	14 251	
110	124	116	229	220	183	712	658	2 508	
118	58	53	68	36	29	55	13	917	12 0 69 448
3 217	1 872	1 964	3 021	1 967	1 877	4 834	2 339	28 299	
2 779	1 569	1 660	2 476	1 643	1 586	3 921	1 913	23 732	
271	194	213	349	254	300	848	616	3 440	
424	363	298	459	362	276	703	299	4 717	12 0 69 454
11 657	11 686	11 129	20 558	19 955	17 814	63 955	61 170	239 304	
9 915	9 998	9 435	17 045	16 791	15 003	51 678	53 838	201 485	
1 012	1 273	1 374	2 960	3 224	3 106	12 287	17 091	43 443	
26	26	12	24	12	10	17	6	266	12 0 69 460
723	843	457	1 093	660	647	1 562	972	8 701	
609	709	389	901	572	545	1 293	848	7 327	
62	97	52	135	101	99	307	269	1 217	
48	35	40	48	36	31	43	5	502	12 0 69 470
1 303	1 146	1 488	2 138	1 988	1 970	3 587	760	17 342	
1 062	936	1 249	1 715	1 652	1 669	2 925	613	14 284	
118	123	173	251	260	296	610	183	2 162	
39	41	31	42	25	26	29	5	444	12 0 69 474
1 081	1 318	1 162	1 871	1 368	1 659	2 447	970	14 712	
963	1 089	985	1 568	1 156	1 349	1 962	853	12 325	
111	122	135	236	207	231	381	275	1 827	
60	35	32	42	27	15	33	•	454	12 0 69 485
1 643	1 134	1 195	1 858	1 487	971	2 979	•	15 818	
1 386	978	985	1 490	1 213	807	2 402	•	13 102	
140	123	127	208	200	130	506	•	1 970	
57	30	32	35	28	19	33	4	440	12 0 69 537
1 561	965	1 189	1 562	1 545	1 231	2 879	1 117	15 148	
1 357	805	1 002	1 283	1 312	1 069	2 402	1 020	12 901	
133	86	120	219	225	197	510	376	2 061	
63	55	41	46	40	27	44	8	597	12 0 69 541
1 724	1 789	1 541	2 052	2 172	1 733	3 712	1 462	19 969	
1 477	1 509	1 369	1 698	1 783	1 481	2 999	1 254	16 787	
158	199	191	262	303	269	658	385	2 629	

3 Unbeschränkt Lohn- und Einkommensteuerpflichtige 2019 nach Größenklassen des Gesamtbetrages der Einkünfte sowie nach Verwaltungsbezirken

Amtlicher Gemeinde- schlüssel	Verwaltungsbezirk —		Größenklassen des Gesamtbetrages					
			Nullfälle	1 — 5 000	5 000 — 10 000	10 000 — 15 000	15 000 — 20 000	20 000 — 25 000
	a) Steuerpflichtige b) Gesamtbetrag der Einkünfte (1 000 EUR) c) Zu versteuerndes Einkommen (1 000 EUR) d) Festzusetzende Einkommen-/Jahres- lohnsteuer (1 000 EUR)							
12 0 69 590	Schwielowsee	a)	82	288	220	312	526	463
		b)	—	649	1 672	4 001	9 198	10 441
		c)	— 9	456	1 358	3 246	7 479	8 761
		d)	0	10	41	94	438	748
12 0 69 596	Seddiner See	a)	47	207	130	198	265	281
		b)	—	334	1 004	2 524	4 584	6 284
		c)	— 2	279	877	2 100	3 935	5 420
		d)	0	12	30	79	238	488
12 0 69 604	Stahnsdorf	a)	128	483	336	436	609	646
		b)	—	1 086	2 516	5 547	10 646	14 521
		c)	— 3	810	2 163	4 650	8 988	12 436
		d)	1	24	50	208	597	1 102
12 0 69 616	Teltow, Stadt	a)	265	1 005	646	962	1 407	1 234
		b)	—	2 121	4 921	12 286	24 574	27 631
		c)	— 24	1 656	4 213	10 376	20 613	23 765
		d)	2	66	114	343	1 270	2 037
12 0 69 632	Treuenbrietzen, Stadt	a)	73	237	183	361	491	409
		b)	—	581	1 428	4 685	8 514	9 245
		c)	— 5	458	1 202	3 894	7 128	7 799
		d)	0	13	33	103	413	651
12 0 69 648	Wenzlow	a)	•	•	8	17	31	24
		b)	—	•	59	217	533	534
		c)	—	•	49	181	436	468
		d)	—	•	2	7	24	41
12 0 69 656	Werder (Havel), Stadt	a)	207	811	603	1 015	1 423	1 323
		b)	—	1 749	4 584	13 102	24 856	29 652
		c)	— 23	1 303	3 864	10 886	20 794	25 345
		d)	1	38	92	351	1 258	2 261
12 0 69 665	Wiesenburg/Mark	a)	27	145	121	194	275	264
		b)	—	313	912	2 515	4 763	5 946
		c)	— 9	215	766	2 104	3 966	5 005
		d)	0	5	15	63	228	405
12 0 69 680	Wollin	a)	4	22	7	23	46	38
		b)	—	54	51	290	804	845
		c)	—	48	45	237	673	729
		d)	0	2	2	7	39	63
12 0 69 688	Wusterwitz	a)	37	119	55	115	154	153
		b)	—	196	407	1 517	2 682	3 414
		c)	—	146	338	1 295	2 291	2 955
		d)	0	3	8	42	138	260
12 0 69 696	Ziesar, Stadt	a)	16	112	65	100	156	158
		b)	—	212	481	1 292	2 760	3 550
		c)	— 5	163	415	1 084	2 337	3 055
		d)	0	4	14	35	140	252
12 0 70 000	Prignitz	a)	694	3 049	2 074	3 729	5 027	4 505
		b)	—	5 675	15 733	48 040	87 620	101 640
		c)	— 41	4 298	13 369	40 532	74 193	88 365
		d)	4	125	436	1 188	4 419	7 156

der Einkünfte von ... bis unter ... EUR								Insgesamt	Amtlicher Gemeinde- schlüssel
25 000 – 30 000	30 000 – 35 000	35 000 – 40 000	40 000 – 50 000	50 000 – 60 000	60 000 – 70 000	70 000 – 125 000	125 000 und mehr		
429	403	329	457	411	299	795	391	5 405	12 0 69 590
11 752	13 069	12 325	20 386	22 619	19 382	73 497	79 120	278 113	
9 770	11 149	10 430	17 120	19 108	16 266	59 908	69 230	234 273	
952	1 443	1 568	2 954	3 690	3 324	14 602	23 357	53 220	
218	184	150	208	137	105	230	63	2 423	12 0 69 596
5 968	5 950	5 604	9 361	7 514	6 739	20 937	11 285	88 086	
5 114	5 109	4 816	7 872	6 270	5 664	17 135	9 687	74 276	
572	664	737	1 356	1 089	1 096	3 923	3 305	13 588	
591	545	433	656	521	429	1 282	684	7 779	12 0 69 604
16 263	17 694	16 192	29 428	28 598	27 810	119 671	137 207	427 180	
13 755	14 953	13 832	24 639	23 816	23 189	96 948	119 448	359 624	
1 459	1 899	2 042	4 310	4 547	4 826	24 199	39 330	84 594	
1 118	904	887	1 190	852	648	1 957	900	13 975	12 0 69 616
30 661	29 330	33 110	53 186	46 801	42 019	181 843	178 625	667 109	
26 284	25 215	28 616	44 658	39 089	35 412	147 081	153 399	560 353	
2 777	3 406	4 384	7 793	7 629	8 273	36 548	51 241	125 882	
387	300	211	329	191	135	277	71	3 655	12 0 69 632
10 630	9 695	7 880	14 712	10 423	8 747	24 549	13 956	125 045	
9 171	8 347	6 804	12 326	8 484	7 316	20 294	12 400	105 619	
947	1 069	973	1 907	1 448	1 358	4 607	4 118	17 640	
24	27	20	22	17	13	16	•	236	12 0 69 648
646	861	749	967	928	840	1 445	•	8 843	
555	727	632	814	752	678	1 186	•	7 383	
80	91	90	122	118	108	275	•	1 214	
1 240	1 070	849	1 234	868	666	1 679	536	13 524	12 0 69 656
34 062	34 601	31 732	54 988	47 482	43 152	153 460	119 012	592 433	
29 071	29 508	27 105	45 780	39 532	36 149	125 137	106 253	500 702	
3 093	3 798	4 009	7 793	7 277	7 272	29 770	34 863	101 876	
225	154	119	163	110	91	109	20	2 017	12 0 69 665
6 126	4 981	4 429	7 245	5 968	5 852	9 733	5 674	64 456	
5 229	4 215	3 753	5 930	4 919	4 958	8 176	5 206	54 432	
520	505	508	869	806	918	1 811	1 582	8 235	
37	28	25	50	27	20	33	7	367	12 0 69 680
1 017	892	939	2 250	1 480	1 292	3 026	1 297	14 237	
871	766	785	1 828	1 189	1 068	2 500	1 139	11 878	
93	97	115	274	198	210	598	362	2 060	
134	112	89	146	102	78	152	37	1 483	12 0 69 688
3 671	3 619	3 320	6 548	5 558	5 049	13 448	7 522	56 952	
3 142	3 107	2 841	5 377	4 604	4 248	11 056	6 684	48 085	
320	394	422	884	817	764	2 608	2 041	8 701	
110	74	81	85	66	35	63	15	1 136	12 0 69 696
3 012	2 402	3 029	3 754	3 636	2 227	5 668	2 962	34 985	
2 596	2 056	2 564	3 130	3 097	1 853	4 615	2 659	29 619	
264	249	344	486	565	357	1 055	859	4 624	
3 833	2 838	2 218	2 757	1 712	1 159	2 046	662	36 303	12 0 70 000
104 737	91 809	82 990	123 260	93 442	74 822	180 615	161 392	1 171 773	
90 970	79 212	71 283	103 618	77 931	62 622	149 381	145 144	1 000 877	
9 199	9 750	9 665	16 064	12 982	11 591	33 416	48 530	164 523	

3 Unbeschränkt Lohn- und Einkommensteuerpflichtige 2019 nach Größenklassen des Gesamtbetrages der Einkünfte sowie nach Verwaltungsbezirken

Amtlicher Gemeinde- schlüssel	Verwaltungsbezirk —		Größenklassen des Gesamtbetrages					
			Nullfälle	1 — 5 000	5 000 — 10 000	10 000 — 15 000	15 000 — 20 000	20 000 — 25 000
		a) Steuerpflichtige						
		b) Gesamtbetrag der Einkünfte (1 000 EUR)						
		c) Zu versteuerndes Einkommen (1 000 EUR)						
		d) Festzusetzende Einkommen-/Jahres- lohnsteuer (1 000 EUR)						
12 0 70 008	Bad Wilsnack, Stadt	a)	20	67	60	106	179	143
		b)	—	115	433	1 367	3 101	3 233
		c)	— 1	72	348	1 147	2 509	2 788
		d)	0	1	8	29	133	218
12 0 70 028	Berge	a)	9	15	20	41	49	46
		b)	—	36	146	540	849	1 054
		c)	— 2	18	116	451	725	894
		d)	0	1	1	12	43	79
12 0 70 052	Breese	a)	14	49	50	63	74	64
		b)	—	94	389	791	1 303	1 435
		c)	—	67	312	653	1 111	1 233
		d)	0	3	6	14	144	103
12 0 70 060	Cumlosen	a)	3	17	20	31	50	39
		b)	—	34	160	407	873	885
		c)	—	29	139	323	742	745
		d)	0	0	2	10	44	57
12 0 70 096	Gerdshagen	a)	7	17	17	21	21	32
		b)	—	35	118	270	372	721
		c)	0	30	104	224	322	643
		d)	0	2	2	7	18	56
12 0 70 125	Groß Pankow (Prignitz)	a)	16	103	94	158	269	243
		b)	—	238	715	1 999	4 694	5 499
		c)	0	183	566	1 710	3 961	4 759
		d)	0	6	11	46	216	373
12 0 70 145	Gülitz-Reetz	a)	3	8	16	25	29	39
		b)	—	23	124	326	518	893
		c)	—	17	110	262	423	757
		d)	0	0	5	8	23	63
12 0 70 149	Gumtow	a)	24	127	107	164	207	175
		b)	—	290	808	2 110	3 646	3 947
		c)	— 1	188	671	1 761	3 065	3 327
		d)	0	4	17	51	180	260
12 0 70 153	Halenbeck-Rohlsdorf	a)	3	11	16	23	27	34
		b)	—	17	121	289	470	784
		c)	— 1	8	104	241	396	701
		d)	—	0	2	6	21	56
12 0 70 173	Karstädt	a)	39	227	154	269	357	364
		b)	—	497	1 151	3 473	6 269	8 171
		c)	— 7	336	941	2 936	5 321	7 009
		d)	0	13	124	92	311	534
12 0 70 222	Kümmernitztal	a)	•	21	14	25	13	17
		b)	—	50	109	330	234	375
		c)	—	31	76	287	202	330
		d)	•	1	2	8	16	28
12 0 70 236	Lanz	a)	3	22	23	36	51	46
		b)	—	49	184	467	889	1 027
		c)	— 1	38	144	390	765	880
		d)	—	1	4	11	44	64

der Einkünfte von ... bis unter ... EUR								Insgesamt	Amtlicher Gemeinde- schlüssel
25 000 – 30 000	30 000 – 35 000	35 000 – 40 000	40 000 – 50 000	50 000 – 60 000	60 000 – 70 000	70 000 – 125 000	125 000 und mehr		
117	93	77	90	55	41	83	32	1 163	12 0 70 008
3 202	3 018	2 884	4 066	3 016	2 651	7 396	8 230	42 712	
2 738	2 558	2 407	3 409	2 485	2 198	6 208	7 391	36 257	
281	331	317	770	433	402	1 439	2 707	7 070	
51	24	23	23	25	12	19	6	363	12 0 70 028
1 396	766	856	1 028	1 393	769	1 643	1 038	11 514	
1 168	646	714	877	1 167	651	1 357	892	9 674	
109	76	104	127	217	116	280	283	1 448	
75	58	47	63	55	36	78	15	741	12 0 70 052
2 069	1 889	1 767	2 847	3 012	2 335	7 011	2 657	27 600	
1 818	1 669	1 592	2 414	2 483	1 956	5 662	2 346	23 317	
198	216	238	373	441	363	1 241	756	4 093	
41	26	30	34	21	14	41	9	376	12 0 70 060
1 123	858	1 130	1 529	1 136	888	3 646	2 612	15 280	
997	751	982	1 273	951	753	2 996	2 425	13 104	
110	93	135	186	161	131	684	701	2 315	
39	17	15	18	7	15	8	6	240	12 0 70 096
1 070	545	565	804	376	960	702	3 008	9 545	
958	482	494	659	319	772	570	2 803	8 378	
101	63	65	102	49	138	132	865	1 600	
200	157	117	127	96	57	91	35	1 763	12 0 70 125
5 493	5 059	4 378	5 651	5 208	3 712	7 933	8 204	58 782	
4 617	4 338	3 636	4 727	4 369	3 106	6 526	7 284	49 785	
450	542	437	671	723	583	1 399	2 496	7 953	
24	19	15	17	10	4	12	5	226	12 0 70 145
652	624	551	768	566	255	942	1 078	7 320	
549	537	471	647	482	210	769	973	6 206	
54	63	57	91	82	38	161	321	966	
177	118	105	125	80	60	90	27	1 586	12 0 70 149
4 827	3 811	3 964	5 594	4 397	3 915	7 837	5 755	50 903	
4 081	3 222	3 316	4 634	3 651	3 198	6 484	5 135	42 729	
414	379	390	638	608	591	1 486	1 658	6 676	
32	17	21	26	11	•	12	•	240	12 0 70 153
864	551	799	1 161	590	•	1 065	•	7 334	
750	442	672	958	499	•	889	•	6 163	
79	54	87	124	77	•	256	•	859	
327	226	175	234	128	92	173	55	2 820	12 0 70 173
8 985	7 276	6 545	10 431	6 942	5 915	15 124	10 799	91 576	
7 704	6 158	5 516	8 595	5 806	4 913	12 354	9 530	77 112	
772	757	727	1 259	928	885	2 726	2 929	12 058	
20	14	13	12	7	•	13	•	179	12 0 70 222
549	459	491	528	375	•	1 192	•	11 523	
469	373	410	459	312	•	984	•	10 665	
51	41	54	70	43	•	229	•	2 698	
43	21	24	23	16	14	20	5	347	12 0 70 236
1 176	676	899	1 013	880	906	1 816	1 218	11 201	
989	596	752	843	733	753	1 478	1 047	9 407	
94	84	90	137	104	135	312	344	1 422	

3 Unbeschränkt Lohn- und Einkommensteuerpflichtige 2019 nach Größenklassen des Gesamtbetrages der Einkünfte sowie nach Verwaltungsbezirken

Amtlicher Gemeinde- schlüssel	Verwaltungsbezirk —		Größenklassen des Gesamtbetrages					
			Nullfälle	1 — 5 000	5 000 — 10 000	10 000 — 15 000	15 000 — 20 000	20 000 — 25 000
	a) Steuerpflichtige b) Gesamtbetrag der Einkünfte (1 000 EUR) c) Zu versteuerndes Einkommen (1 000 EUR) d) Festzusetzende Einkommen-/Jahres- lohnsteuer (1 000 EUR)							
12 0 70 241	Legde/Quitzebel	a)	•	11	11	28	38	31
		b)	—	27	84	363	668	696
		c)	—	20	62	284	570	571
		d)	—	0	1	7	31	42
12 0 70 244	Lenzen (Elbe), Stadt	a)	17	58	57	101	146	116
		b)	—	130	430	1 302	2 575	2 599
		c)	— 1	100	346	1 084	2 152	2 217
		d)	0	3	8	28	118	167
12 0 70 246	Lenzerwische	a)	5	10	13	31	31	34
		b)	—	30	98	397	548	757
		c)	0	26	80	321	432	656
		d)	0	1	5	15	21	47
12 0 70 266	Marienfließ	a)	7	31	19	34	41	38
		b)	—	78	143	438	713	848
		c)	0	65	118	361	594	762
		d)	—	1	2	11	39	68
12 0 70 280	Meyenburg, Stadt	a)	22	62	49	88	118	172
		b)	—	122	365	1 124	2 033	3 924
		c)	— 7	85	321	958	1 712	3 494
		d)	0	4	6	30	92	297
12 0 70 296	Perleberg, Stadt	a)	102	534	323	563	829	732
		b)	—	1 059	2 441	7 217	14 483	16 529
		c)	— 9	829	2 127	6 139	12 377	14 513
		d)	1	28	54	182	754	1 180
12 0 70 300	Pirow	a)	•	12	13	23	38	24
		b)	—	28	100	297	651	535
		c)	—	23	85	229	526	482
		d)	•	0	1	8	28	41
12 0 70 302	Plattenburg	a)	25	87	102	169	206	184
		b)	—	198	775	2 203	3 590	4 128
		c)	— 1	127	661	1 815	3 061	3 524
		d)	0	4	13	58	186	282
12 0 70 316	Pritzwalk, Stadt	a)	107	416	339	604	834	777
		b)	—	903	2 597	7 727	14 472	17 620
		c)	— 4	742	2 237	6 516	12 276	15 338
		d)	1	19	56	190	720	1 298
12 0 70 325	Putlitz, Stadt	a)	16	78	85	153	170	174
		b)	—	154	665	1 954	2 993	3 947
		c)	—	95	555	1 659	2 567	3 353
		d)	0	3	10	46	150	276
12 0 70 348	Rühstädt	a)	3	18	8	26	22	24
		b)	—	41	57	328	397	537
		c)	—	28	49	278	340	453
		d)	—	1	—	8	23	36
12 0 70 393	Triglitz	a)	4	18	16	11	36	30
		b)	—	35	126	140	644	682
		c)	0	26	107	124	514	589
		d)	0	0	2	4	34	50

der Einkünfte von ... bis unter ... EUR								Insgesamt	Amtlicher Gemeinde- schlüssel
25 000 – 30 000	30 000 – 35 000	35 000 – 40 000	40 000 – 50 000	50 000 – 60 000	60 000 – 70 000	70 000 – 125 000	125 000 und mehr		
30	20	25	25	15	•	17	•	271	12 0 70 241
817	652	945	1 103	832	•	1 494	•	9 987	
704	543	801	913	674	•	1 269	•	8 370	
69	73	99	135	117	•	293	•	1 511	
91	65	55	70	46	30	69	15	936	12 0 70 244
2 481	2 097	2 040	3 176	2 497	1 940	5 974	3 102	30 344	
2 071	1 736	1 733	2 630	2 100	1 647	5 000	2 484	25 298	
185	195	225	387	312	300	1 051	774	3 754	
19	24	15	22	9	4	15	5	237	12 0 70 246
516	778	558	998	498	259	1 278	3 238	9 952	
441	647	467	820	406	208	1 066	3 134	8 704	
48	62	67	119	65	31	208	1 271	1 962	
32	38	18	29	19	14	18	5	343	12 0 70 266
870	1 232	671	1 300	1 036	913	1 550	1 721	11 514	
770	1 059	603	1 059	856	765	1 285	1 589	9 885	
76	132	77	123	121	138	283	431	1 503	
124	91	58	59	45	33	48	11	980	12 0 70 280
3 350	2 962	2 162	2 576	2 469	2 148	4 305	2 474	30 015	
2 979	2 558	1 834	2 178	1 991	1 740	3 454	2 226	25 523	
302	299	229	293	305	302	767	713	3 640	
545	461	368	433	253	158	348	126	5 775	12 0 70 296
14 824	14 898	13 783	19 427	13 808	10 150	31 385	29 264	189 269	
12 971	12 913	11 954	16 341	11 557	8 545	25 869	25 961	162 089	
1 269	1 615	1 706	2 688	1 991	1 605	5 936	8 732	27 740	
21	18	11	20	10	•	9	•	214	12 0 70 300
569	578	410	878	550	•	875	•	7 382	
503	496	341	737	458	•	752	•	6 298	
53	50	40	104	70	•	186	•	1 021	
170	105	86	135	80	65	92	39	1 545	12 0 70 302
4 640	3 386	3 214	6 077	4 377	4 210	8 108	9 992	54 896	
3 979	2 879	2 696	5 104	3 594	3 553	6 698	9 240	46 930	
404	346	362	900	625	632	1 553	3 257	8 622	
629	489	358	437	263	190	314	99	5 856	12 0 70 316
17 245	15 845	13 338	19 592	14 331	12 260	27 454	21 346	184 730	
15 185	13 799	11 506	16 442	12 012	10 386	22 995	19 138	158 567	
1 598	1 681	1 563	2 441	1 954	1 993	5 092	6 272	24 877	
159	103	70	101	63	39	59	22	1 292	12 0 70 325
4 361	3 352	2 609	4 518	3 435	2 510	5 307	5 022	40 827	
3 739	2 878	2 199	3 703	2 860	2 087	4 252	4 465	34 413	
392	372	286	541	460	366	929	1 574	5 406	
21	16	10	14	13	11	24	5	215	12 0 70 348
567	514	373	631	718	720	2 115	1 076	8 075	
492	438	309	519	593	591	1 776	931	6 797	
46	52	39	77	96	102	396	293	1 168	
33	16	18	20	18	•	17	•	252	12 0 70 393
889	520	674	880	995	•	1 529	•	8 468	
747	456	584	722	806	•	1 265	•	7 081	
83	55	72	102	124	•	289	•	1 097	

3 Unbeschränkt Lohn- und Einkommensteuerpflichtige 2019 nach Größenklassen des Gesamtbetrages der Einkünfte sowie nach Verwaltungsbezirken

Amtlicher Gemeinde- schlüssel	Verwaltungsbezirk —		Größenklassen des Gesamtbetrages					
			Nullfälle	1 — 5 000	5 000 — 10 000	10 000 — 15 000	15 000 — 20 000	20 000 — 25 000
		a) Steuerpflichtige						
		b) Gesamtbetrag der Einkünfte (1 000 EUR)						
		c) Zu versteuerndes Einkommen (1 000 EUR)						
		d) Festzusetzende Einkommen-/Jahres- lohnsteuer (1 000 EUR)						
12 0 70 416	Weisen	a)	10	30	17	45	44	45
		b)	—	30	137	594	788	1 035
		c)	0	22	119	496	656	911
		d)	—	0	2	17	42	78
12 0 70 424	Wittenberge, Stadt	a)	230	1 000	431	891	1 148	882
		b)	—	1 364	3 255	11 588	19 848	19 777
		c)	— 6	1 094	2 871	9 882	16 873	17 434
		d)	1	26	93	291	987	1 402
12 0 71 000	Spree-Neiße	a)	1 324	3 694	2 635	5 880	8 046	6 543
		b)	—	7 396	20 005	76 283	139 522	147 012
		c)	— 99	5 546	16 741	63 193	114 683	123 829
		d)	5	122	335	1 625	6 591	9 824
12 0 71 028	Briesen	a)	8	23	14	35	46	44
		b)	—	42	105	443	789	991
		c)	— 8	31	94	355	641	822
		d)	0	2	1	7	34	94
12 0 71 032	Burg (Spreewald)	a)	27	130	102	220	257	301
		b)	—	309	785	2 859	4 487	6 751
		c)	— 4	214	653	2 349	3 641	5 724
		d)	0	4	12	74	213	480
12 0 71 041	Dissen-Striesow	a)	7	27	24	52	51	60
		b)	—	57	179	683	875	1 343
		c)	0	36	149	579	721	1 164
		d)	—	1	2	18	43	103
12 0 71 044	Döbern, Stadt	a)	47	91	80	182	262	176
		b)	—	168	612	2 389	4 514	3 959
		c)	— 3	122	515	1 982	3 657	3 351
		d)	0	2	10	50	203	259
12 0 71 052	Drachhausen	a)	7	31	14	38	50	57
		b)	—	73	99	485	873	1 270
		c)	0	52	86	409	737	1 076
		d)	0	2	2	12	52	90
12 0 71 057	Drebkau, Stadt	a)	68	170	118	263	373	309
		b)	—	326	914	3 412	6 502	6 923
		c)	— 3	231	766	2 802	5 417	5 860
		d)	0	5	16	82	338	476
12 0 71 060	Drehnow	a)	•	16	10	23	29	32
		b)	—	34	67	298	503	716
		c)	•	20	56	247	415	580
		d)	—	1	0	6	19	47
12 0 71 074	Felixsee	a)	22	68	41	94	120	116
		b)	—	112	326	1 198	2 045	2 608
		c)	— 4	66	253	1 005	1 681	2 187
		d)	0	1	5	25	94	177
12 0 71 076	Forst (Lausitz), Stadt	a)	240	621	454	984	1 347	1 014
		b)	—	1 276	3 389	12 771	23 285	22 797
		c)	— 21	997	2 898	10 660	19 326	19 385
		d)	1	25	61	271	1 102	1 513

der Einkünfte von ... bis unter ... EUR								Insgesamt	Amtlicher Gemeinde- schlüssel
25 000 – 30 000	30 000 – 35 000	35 000 – 40 000	40 000 – 50 000	50 000 – 60 000	60 000 – 70 000	70 000 – 125 000	125 000 und mehr		
63	36	39	55	29	26	31	6	476	12 0 70 416
1 735	1 169	1 470	2 395	1 584	1 674	2 683	875	16 169	
1 466	1 022	1 268	2 038	1 308	1 397	2 230	749	13 680	
137	123	185	308	212	235	478	221	2 040	
750	566	425	545	338	205	345	111	7 867	12 0 70 424
20 464	18 295	15 914	24 289	18 422	13 223	30 249	28 168	224 856	
18 088	16 016	14 025	20 919	15 457	11 120	25 196	25 476	194 445	
1 823	1 994	2 014	3 300	2 666	2 130	5 610	8 687	31 024	
5 374	3 903	3 109	4 668	3 182	2 145	4 272	1 095	55 870	12 0 71 000
147 023	126 318	116 340	208 354	173 953	138 632	380 470	250 511	1 931 820	
123 970	106 979	98 224	173 430	145 430	115 849	312 048	222 891	1 622 715	
11 686	12 540	13 416	27 101	25 307	21 514	70 242	70 530	270 837	
19	27	18	35	31	11	49	15	375	12 0 71 028
520	864	662	1 565	1 705	720	4 441	2 682	15 529	
423	704	550	1 263	1 403	612	3 614	2 337	12 842	
45	68	78	192	241	121	830	708	2 421	
218	165	119	187	129	87	195	83	2 220	12 0 71 032
5 983	5 334	4 470	8 326	7 071	5 581	17 630	24 388	93 974	
4 981	4 546	3 745	6 824	5 849	4 623	14 585	22 482	80 213	
469	510	492	1 049	959	888	3 271	6 808	15 230	
42	36	32	51	34	22	61	11	510	12 0 71 041
1 143	1 177	1 205	2 288	1 882	1 441	5 357	2 565	20 195	
986	1 031	1 014	1 911	1 611	1 235	4 288	2 139	16 865	
102	129	152	300	278	229	954	723	3 032	
130	93	85	119	85	52	80	19	1 501	12 0 71 044
3 550	3 009	3 174	5 317	4 593	3 394	7 184	3 517	45 381	
2 982	2 508	2 668	4 453	3 838	2 851	5 920	3 073	37 917	
297	300	361	670	646	494	1 341	949	5 583	
30	31	27	23	18	16	27	8	377	12 0 71 052
820	1 004	1 016	996	975	1 016	2 287	2 147	13 061	
666	849	869	817	786	870	1 827	1 975	11 021	
59	101	125	120	141	156	390	574	1 823	
300	205	197	232	156	115	242	61	2 809	12 0 71 057
8 196	6 639	7 371	10 342	8 500	7 436	21 395	12 559	100 516	
6 914	5 571	6 215	8 456	7 068	6 140	17 564	11 071	84 072	
677	659	860	1 365	1 220	1 143	3 999	3 528	14 367	
25	16	16	29	13	•	22	•	249	12 0 71 060
691	505	600	1 284	713	•	1 999	•	9 212	
564	430	493	1 067	576	•	1 583	•	7 532	
50	55	73	146	101	•	374	•	1 261	
101	74	65	87	51	33	83	19	974	12 0 71 074
2 779	2 418	2 431	3 901	2 773	2 135	7 564	4 398	34 690	
2 246	2 018	2 060	3 233	2 283	1 800	6 181	3 977	28 986	
206	253	269	503	391	322	1 432	1 294	4 973	
753	521	427	626	438	276	475	118	8 294	12 0 71 076
20 564	16 833	16 009	27 885	23 921	17 911	42 187	27 592	256 419	
17 412	14 414	13 611	23 594	20 089	14 923	34 597	23 982	215 867	
1 640	1 672	1 902	3 662	3 643	2 772	7 699	8 252	34 214	

3 Unbeschränkt Lohn- und Einkommensteuerpflichtige 2019 nach Größenklassen des Gesamtbetrages der Einkünfte sowie nach Verwaltungsbezirken

Amtlicher Gemeinde- schlüssel	Verwaltungsbezirk —		Größenklassen des Gesamtbetrages					
			Nullfälle	1 — 5 000	5 000 — 10 000	10 000 — 15 000	15 000 — 20 000	20 000 — 25 000
		a) Steuerpflichtige						
		b) Gesamtbetrag der Einkünfte (1 000 EUR)						
		c) Zu versteuerndes Einkommen (1 000 EUR)						
		d) Festzusetzende Einkommen-/Jahres- lohnsteuer (1 000 EUR)						
12 0 71 153	Groß Schacksdorf-Simmersdorf	a)	14	35	19	52	43	30
		b)	—	84	136	682	746	677
		c)	0	65	113	575	613	594
		d)	0	1	1	15	36	49
12 0 71 160	Guben, Stadt	a)	216	640	420	935	1 274	849
		b)	—	1 155	3 177	12 121	21 930	19 125
		c)	— 11	945	2 691	10 146	18 112	16 122
		d)	0	21	53	253	969	1 172
12 0 71 164	Guhrow	a)	4	13	8	25	30	43
		b)	—	26	60	328	513	958
		c)	—	19	48	265	435	773
		d)	—	0	0	6	26	63
12 0 71 176	Heinersbrück	a)	7	13	8	37	35	40
		b)	—	23	65	487	616	905
		c)	0	11	58	407	532	747
		d)	—	1	1	12	35	57
12 0 71 189	Jämlitz-Klein Döben	a)	4	14	4	26	37	35
		b)	—	35	31	335	642	779
		c)	—	23	29	283	529	664
		d)	0	1	1	8	26	56
12 0 71 193	Jänschwalde	a)	15	49	42	65	93	93
		b)	—	100	331	836	1 643	2 095
		c)	—	73	274	687	1 365	1 779
		d)	0	2	4	19	81	143
12 0 71 244	Kolkwitz	a)	92	252	200	375	518	504
		b)	—	475	1 526	4 845	9 027	11 372
		c)	— 7	325	1 209	3 998	7 475	9 476
		d)	0	7	28	103	442	769
12 0 71 294	Neiße-Malxetal	a)	29	40	38	93	120	92
		b)	—	83	277	1 226	2 095	2 072
		c)	— 4	58	237	982	1 729	1 715
		d)	0	1	5	23	110	130
12 0 71 301	Neuhausen/Spree	a)	46	131	111	212	318	272
		b)	—	281	858	2 805	5 552	6 076
		c)	— 8	179	729	2 302	4 593	5 160
		d)	0	4	13	67	267	416
12 0 71 304	Peitz, Stadt	a)	54	157	106	221	290	230
		b)	—	292	821	2 896	5 032	5 176
		c)	— 2	237	725	2 459	4 162	4 371
		d)	0	3	14	68	240	368
12 0 71 337	Schenkendöbern	a)	24	84	65	168	206	209
		b)	—	182	467	2 171	3 566	4 705
		c)	— 1	123	339	1 742	2 953	3 934
		d)	0	2	4	38	167	274
12 0 71 341	Schmogrow-Fehrow	a)	•	16	18	35	52	50
		b)	—	33	144	429	914	1 124
		c)	•	16	114	341	748	932
		d)	—	0	3	9	51	83

der Einkünfte von ... bis unter ... EUR								Insgesamt	Amtlicher Gemeinde- schlüssel
25 000 – 30 000	30 000 – 35 000	35 000 – 40 000	40 000 – 50 000	50 000 – 60 000	60 000 – 70 000	70 000 – 125 000	125 000 und mehr		
39	26	26	27	24	12	22	7	376	12 0 71 153
1 057	854	978	1 220	1 314	775	1 885	3 320	13 728	
879	719	811	986	1 090	635	1 552	3 208	11 839	
71	90	109	130	177	107	328	1 129	2 243	
768	530	375	557	335	192	373	101	7 565	12 0 71 160
21 081	17 130	13 968	24 750	18 316	12 384	33 163	24 161	222 460	
18 108	14 803	11 889	20 807	15 332	10 411	27 356	21 494	188 206	
1 707	1 788	1 567	3 220	2 565	1 884	6 095	6 715	28 010	
26	25	9	30	18	12	31	10	284	12 0 71 164
699	810	338	1 350	986	772	2 749	1 739	11 330	
590	679	285	1 087	815	671	2 259	1 498	9 424	
60	87	35	183	148	149	489	430	1 677	
27	23	18	22	22	20	23	8	303	12 0 71 176
744	745	674	1 006	1 195	1 287	1 979	1 545	11 271	
644	634	574	890	996	1 072	1 590	1 351	9 505	
66	73	80	148	165	207	348	369	1 563	
25	21	9	20	9	8	20	–	232	12 0 71 189
682	676	332	903	504	505	1 780	–	7 204	
574	565	281	746	420	421	1 450	–	5 984	
57	60	42	127	64	65	309	–	817	
81	59	34	70	49	36	46	12	744	12 0 71 193
2 221	1 922	1 273	3 163	2 656	2 332	3 960	2 058	24 590	
1 853	1 636	1 059	2 538	2 262	1 974	3 245	1 834	20 577	
179	187	128	396	395	370	714	535	3 154	
429	359	279	438	324	246	543	181	4 740	12 0 71 244
11 739	11 636	10 425	19 638	17 773	15 941	48 422	38 698	201 516	
9 928	9 884	8 872	16 331	14 806	13 277	39 579	34 018	169 171	
926	1 168	1 261	2 621	2 659	2 484	9 024	10 777	32 270	
86	52	38	73	53	27	54	9	804	12 0 71 294
2 349	1 684	1 422	3 249	2 892	1 744	4 835	1 557	25 486	
1 991	1 407	1 208	2 665	2 397	1 454	3 980	1 371	21 191	
185	179	163	414	395	250	845	436	3 135	
230	184	145	235	176	138	301	75	2 574	12 0 71 301
6 275	5 952	5 416	10 513	9 618	8 935	26 793	14 887	103 961	
5 261	4 982	4 601	8 726	8 032	7 513	21 872	13 122	87 064	
460	574	654	1 342	1 408	1 399	4 977	4 063	15 644	
213	137	138	170	137	107	181	39	2 180	12 0 71 304
5 844	4 456	5 167	7 616	7 480	6 890	16 205	7 771	75 644	
4 975	3 831	4 353	6 330	6 314	5 793	13 235	6 480	63 261	
489	480	609	956	1 156	1 120	2 961	1 846	10 310	
193	162	120	170	106	92	129	31	1 759	12 0 71 337
5 245	5 209	4 496	7 595	5 821	5 934	11 232	8 317	64 940	
4 405	4 364	3 705	6 277	4 864	4 956	9 239	7 626	54 526	
416	472	477	947	791	942	1 989	2 554	9 072	
38	31	29	42	29	•	30	•	392	12 0 71 341
1 048	1 009	1 086	1 876	1 556	•	2 523	•	13 333	
870	823	882	1 539	1 285	•	2 075	•	10 939	
81	86	110	222	203	•	429	•	1 577	

3 Unbeschränkt Lohn- und Einkommensteuerpflichtige 2019 nach Größenklassen des Gesamtbetrages der Einkünfte sowie nach Verwaltungsbezirken

Amtlicher Gemeinde- schlüssel	Verwaltungsbezirk —		Größenklassen des Gesamtbetrages					
			Nullfälle	1 — 5 000	5 000 — 10 000	10 000 — 15 000	15 000 — 20 000	20 000 — 25 000
		a) Steuerpflichtige						
		b) Gesamtbetrag der Einkünfte (1 000 EUR)						
		c) Zu versteuerndes Einkommen (1 000 EUR)						
		d) Festzusetzende Einkommen-/Jahres- lohnsteuer (1 000 EUR)						
12 0 71 372	Spremberg, Stadt	a)	266	776	502	1 212	1 791	1 312
		b)	—	1 613	3 880	15 685	31 094	29 392
		c)	— 17	1 247	3 274	12 957	25 271	24 735
		d)	1	25	70	325	1 464	1 994
12 0 71 384	Tauer	a)	4	18	12	43	37	40
		b)	—	30	87	543	640	906
		c)	—	20	71	439	482	751
		d)	0	0	1	9	24	61
12 0 71 386	Teichland	a)	14	30	19	50	51	57
		b)	—	47	142	643	913	1 301
		c)	0	37	92	538	760	1 076
		d)	—	1	2	16	48	80
12 0 71 392	Tschernitz	a)	24	30	30	52	91	90
		b)	—	66	217	672	1 592	2 016
		c)	—	50	155	558	1 297	1 678
		d)	0	1	3	12	69	126
12 0 71 401	Turnow-Preilack	a)	8	31	23	48	67	76
		b)	—	72	172	622	1 179	1 709
		c)	— 1	58	150	520	982	1 427
		d)	0	1	3	14	56	110
12 0 71 408	Welzow, Stadt	a)	39	92	90	192	291	214
		b)	—	217	667	2 488	5 045	4 794
		c)	— 1	170	581	2 060	4 007	4 007
		d)	0	5	14	45	237	319
12 0 71 412	Werben	a)	16	57	29	73	90	97
		b)	—	110	219	948	1 579	2 208
		c)	—	75	175	773	1 295	1 867
		d)	0	1	3	23	79	174
12 0 71 414	Wiesengrund	a)	17	39	34	75	77	101
		b)	—	75	252	984	1 335	2 266
		c)	— 2	46	205	772	1 106	1 872
		d)	—	1	3	15	66	142
12 0 72 000	Teltow-Fläming	a)	1 473	5 512	4 482	7 379	10 195	9 520
		b)	—	12 208	34 108	94 923	178 094	213 999
		c)	— 135	9 336	28 983	79 135	148 442	182 316
		d)	54	259	736	2 412	9 060	15 766
12 0 72 002	Am Mellensee	a)	38	168	157	299	380	393
		b)	—	372	1 219	3 862	6 630	8 838
		c)	— 3	276	990	3 107	5 430	7 555
		d)	0	6	58	78	330	662
12 0 72 014	Baruth/Mark, Stadt	a)	43	112	120	224	264	290
		b)	—	240	907	2 889	4 622	6 467
		c)	— 5	177	759	2 405	3 860	5 464
		d)	7	6	18	70	238	461
12 0 72 017	Blankenfelde-Mahlow	a)	231	957	730	1 030	1 341	1 361
		b)	—	2 080	5 562	13 095	23 510	30 659
		c)	— 24	1 556	4 700	11 019	19 541	26 213
		d)	1	38	103	347	1 241	2 367

der Einkünfte von ... bis unter ... EUR								Insgesamt	Amtlicher Gemeinde- schlüssel
25 000 – 30 000	30 000 – 35 000	35 000 – 40 000	40 000 – 50 000	50 000 – 60 000	60 000 – 70 000	70 000 – 125 000	125 000 und mehr		
1 100	759	605	964	629	404	817	174	11 311	12 0 71 372
30 139	24 567	22 642	43 009	34 421	26 089	72 991	43 838	379 359	
25 360	20 634	19 145	35 970	28 877	21 833	59 960	39 864	319 111	
2 405	2 398	2 605	5 715	5 103	4 118	13 682	12 756	52 661	
33	23	26	41	24	20	28	7	356	12 0 71 384
891	736	976	1 800	1 333	1 293	2 642	1 142	13 017	
712	619	821	1 483	1 126	1 070	2 218	984	10 798	
68	62	111	217	198	193	540	296	1 780	
50	43	30	52	53	22	89	27	587	12 0 71 386
1 374	1 389	1 122	2 335	2 916	1 400	8 280	5 638	27 500	
1 165	1 182	962	1 935	2 473	1 166	6 818	5 177	23 381	
112	136	137	343	429	221	1 543	1 560	4 628	
58	35	26	49	38	23	41	6	593	12 0 71 392
1 577	1 140	977	2 207	2 105	1 471	3 489	1 711	19 241	
1 276	941	809	1 781	1 731	1 242	2 866	1 557	15 941	
123	107	104	271	283	219	655	489	2 462	
50	43	43	53	29	20	64	16	571	12 0 71 401
1 356	1 389	1 624	2 348	1 583	1 310	5 535	2 658	21 558	
1 145	1 158	1 359	1 914	1 311	1 097	4 646	2 211	17 978	
111	145	189	281	207	185	1 017	656	2 974	
164	111	90	117	73	61	111	13	1 658	12 0 71 408
4 470	3 601	3 383	5 238	3 968	3 939	9 870	2 630	50 309	
3 761	2 985	2 831	4 357	3 349	3 244	8 217	2 348	41 917	
312	322	402	687	576	588	1 835	791	6 133	
82	61	46	81	57	47	81	24	841	12 0 71 412
2 241	1 982	1 717	3 604	3 085	3 029	7 225	5 299	33 247	
1 839	1 666	1 411	2 976	2 531	2 502	5 783	4 600	27 494	
159	205	166	470	429	436	1 275	1 447	4 867	
64	51	37	68	42	24	54	8	691	12 0 71 414
1 744	1 649	1 386	3 026	2 298	1 558	4 867	1 707	23 149	
1 458	1 395	1 141	2 474	1 917	1 320	3 951	1 438	19 094	
155	174	154	403	337	237	895	371	2 954	
8 619	6 565	5 281	7 747	5 430	3 799	8 412	2 284	86 698	12 0 72 000
236 072	212 720	197 625	346 287	296 454	245 733	755 809	466 088	3 290 120	
200 334	179 904	167 022	287 937	246 447	205 175	616 426	409 918	2 761 239	
21 185	23 221	24 468	47 411	44 721	39 456	144 013	132 433	505 196	
350	281	211	341	263	167	344	85	3 477	12 0 72 002
9 563	9 118	7 897	15 222	14 370	10 827	30 134	16 657	134 710	
7 999	7 640	6 566	12 431	11 875	8 935	24 791	15 092	112 683	
834	998	1 000	1 953	2 128	1 702	5 513	4 668	19 931	
236	190	131	184	104	77	154	34	2 163	12 0 72 014
6 451	6 139	4 899	8 185	5 704	4 978	13 529	6 811	71 822	
5 478	5 241	4 090	6 812	4 643	4 171	11 250	5 966	60 311	
578	673	571	1 064	779	744	2 530	2 453	10 192	
1 412	1 130	971	1 498	1 076	792	1 920	509	14 958	12 0 72 017
38 710	36 621	36 383	67 218	58 858	51 455	173 085	99 282	636 518	
32 717	31 184	30 949	56 082	49 033	43 193	141 356	87 128	534 646	
3 489	4 080	4 604	9 539	9 034	8 322	33 108	27 751	104 024	

3 Unbeschränkt Lohn- und Einkommensteuerpflichtige 2019 nach Größenklassen des Gesamtbetrages der Einkünfte sowie nach Verwaltungsbezirken

Amtlicher Gemeinde- schlüssel	Verwaltungsbezirk —		Größenklassen des Gesamtbetrages					
			Nullfälle	1 — 5 000	5 000 — 10 000	10 000 — 15 000	15 000 — 20 000	20 000 — 25 000
	a) Steuerpflichtige b) Gesamtbetrag der Einkünfte (1 000 EUR) c) Zu versteuerndes Einkommen (1 000 EUR) d) Festzusetzende Einkommen-/Jahres- lohnsteuer (1 000 EUR)							
12 0 72 053	Dahme/Mark, Stadt	a)	53	133	138	236	362	294
		b)	—	327	1 034	3 042	6 303	6 580
		c)	— 1	244	864	2 429	5 146	5 535
		d)	0	7	21	62	276	435
12 0 72 055	Dahmetal	a)	6	18	12	26	45	32
		b)	—	45	92	338	790	711
		c)	— 1	37	73	280	669	623
		d)	—	0	0	5	41	56
12 0 72 120	Großbeeren	a)	94	314	239	317	356	362
		b)	—	708	1 800	3 988	6 215	8 169
		c)	— 10	579	1 549	3 369	5 172	7 060
		d)	37	18	58	110	324	649
12 0 72 157	Ihlow	a)	6	19	21	31	57	44
		b)	—	45	152	395	989	1 002
		c)	0	30	116	317	824	846
		d)	0	1	1	8	50	76
12 0 72 169	Jüterbog, Stadt	a)	145	504	350	626	894	779
		b)	—	1 005	2 686	8 192	15 572	17 523
		c)	— 22	800	2 267	6 873	12 852	14 819
		d)	1	24	55	206	764	1 245
12 0 72 232	Luckenwalde, Stadt	a)	202	791	587	1 011	1 531	1 191
		b)	—	1 753	4 509	13 072	26 673	26 769
		c)	— 9	1 402	3 872	10 904	22 586	22 967
		d)	2	39	95	344	1 321	1 989
12 0 72 240	Ludwigsfelde, Stadt	a)	212	753	656	1 201	1 700	1 596
		b)	—	1 705	5 013	15 519	29 708	35 803
		c)	— 9	1 298	4 378	13 098	24 791	30 875
		d)	2	40	113	386	1 552	2 710
12 0 72 297	Niedergörsdorf	a)	61	205	184	266	399	384
		b)	—	461	1 369	3 384	6 957	8 623
		c)	— 8	348	1 182	2 827	5 882	7 319
		d)	0	11	25	92	347	574
12 0 72 298	Niederer Fläming	a)	23	67	72	135	217	202
		b)	—	147	559	1 757	3 809	4 550
		c)	— 1	88	443	1 415	3 158	3 764
		d)	0	2	7	44	185	296
12 0 72 312	Nuthe-Urstromtal	a)	53	309	207	296	397	382
		b)	—	717	1 551	3 849	6 959	8 591
		c)	— 8	578	1 301	3 136	5 762	7 237
		d)	0	13	23	104	367	621
12 0 72 340	Rangsdorf	a)	101	292	241	373	513	478
		b)	—	614	1 814	4 772	8 932	10 732
		c)	— 13	450	1 513	3 922	7 321	9 000
		d)	0	8	40	138	447	776
12 0 72 426	Trebbin, Stadt	a)	59	279	229	420	530	555
		b)	—	631	1 755	5 369	9 310	12 553
		c)	— 3	454	1 461	4 400	7 830	10 569
		d)	0	13	32	117	479	887

der Einkünfte von ... bis unter ... EUR								Insgesamt	Amtlicher Gemeinde- schlüssel
25 000 – 30 000	30 000 – 35 000	35 000 – 40 000	40 000 – 50 000	50 000 – 60 000	60 000 – 70 000	70 000 – 125 000	125 000 und mehr		
217	169	136	190	116	61	110	33	2 248	12 0 72 053
5 932	5 471	5 100	8 454	6 294	3 932	9 699	6 575	68 744	
4 967	4 423	4 161	6 935	5 173	3 298	7 905	5 769	56 847	
526	490	556	958	824	581	1 819	1 764	8 318	
28	11	10	22	16	7	11	4	248	12 0 72 055
766	358	372	967	866	442	959	898	7 605	
622	295	315	819	701	384	759	588	6 164	
61	36	39	121	102	66	164	191	882	
367	323	261	419	328	281	747	248	4 656	12 0 72 120
10 088	10 511	9 770	18 694	17 940	18 181	68 941	46 006	221 011	
8 593	8 905	8 190	15 710	15 051	15 274	55 981	39 805	185 228	
910	1 175	1 226	2 776	2 850	3 078	13 555	12 474	39 240	
36	19	17	26	16	7	19	6	324	12 0 72 157
987	607	637	1 148	872	440	1 783	1 115	10 170	
805	496	522	924	720	360	1 431	988	8 381	
86	59	70	122	112	64	290	311	1 252	
591	446	344	428	293	195	373	82	6 050	12 0 72 169
16 175	14 431	12 875	19 142	16 001	12 497	33 451	16 957	186 507	
13 759	12 071	10 848	15 771	13 250	10 401	27 258	15 082	156 029	
1 478	1 520	1 554	2 531	2 277	1 922	6 132	4 777	24 486	
1 082	748	556	762	527	359	607	155	10 109	12 0 72 232
29 637	24 179	20 779	33 954	28 674	23 153	54 036	31 242	318 430	
25 255	20 543	17 571	28 272	24 087	19 230	44 377	27 619	268 674	
2 672	2 643	2 556	4 567	4 401	3 656	10 060	8 675	43 020	
1 439	1 044	886	1 370	877	569	1 390	365	14 058	12 0 72 240
39 364	33 906	33 172	61 137	47 706	36 797	124 325	74 714	538 868	
33 799	29 142	28 552	51 772	40 080	30 799	101 278	66 090	455 944	
3 576	3 802	4 323	8 868	7 622	6 003	23 724	20 973	83 694	
300	201	145	226	183	103	171	28	2 856	12 0 72 297
8 207	6 513	5 412	10 133	10 020	6 632	14 816	9 368	91 896	
6 929	5 386	4 457	8 305	8 262	5 572	12 049	8 804	77 315	
680	628	611	1 209	1 483	1 032	2 602	2 721	12 014	
153	115	76	124	73	64	87	14	1 422	12 0 72 298
4 196	3 726	2 840	5 548	3 962	4 130	7 606	2 735	45 564	
3 497	3 090	2 331	4 551	3 235	3 429	6 195	2 357	37 552	
329	356	302	651	517	623	1 366	732	5 410	
346	268	229	295	228	154	273	69	3 506	12 0 72 312
9 504	8 654	8 541	13 184	12 486	10 001	24 359	16 752	125 151	
8 054	7 242	7 128	10 832	10 266	8 215	19 922	15 184	104 849	
851	915	931	1 712	1 795	1 528	4 501	4 918	18 278	
486	382	371	505	395	329	944	359	5 769	12 0 72 340
13 330	12 367	13 934	22 571	21 596	21 294	86 670	75 286	293 914	
11 301	10 418	11 696	18 547	17 861	17 710	70 353	65 669	245 746	
1 205	1 408	1 769	3 152	3 362	3 566	17 285	22 375	55 531	
555	412	324	464	339	210	439	106	4 921	12 0 72 426
15 155	13 352	12 103	20 788	18 512	13 605	39 450	20 867	183 449	
12 918	11 206	10 200	17 171	15 327	11 284	31 895	17 330	152 045	
1 380	1 491	1 465	2 761	2 670	2 118	7 516	5 467	26 395	

3 Unbeschränkt Lohn- und Einkommensteuerpflichtige 2019 nach Größenklassen des Gesamtbetrages der Einkünfte sowie nach Verwaltungsbezirken

Amtlicher Gemeinde- schlüssel	Verwaltungsbezirk —		Größenklassen des Gesamtbetrages					
			Nullfälle	1 — 5 000	5 000 — 10 000	10 000 — 15 000	15 000 — 20 000	20 000 — 25 000
		a) Steuerpflichtige						
		b) Gesamtbetrag der Einkünfte (1 000 EUR)						
		c) Zu versteuerndes Einkommen (1 000 EUR)						
		d) Festzusetzende Einkommen-/Jahres- lohnsteuer (1 000 EUR)						
12 0 72 477	Zossen, Stadt	a)	146	591	539	888	1 209	1 177
		b)	—	1 356	4 089	11 399	21 115	26 428
		c)	— 19	1 018	3 514	9 635	17 620	22 470
		d)	1	32	87	300	1 101	1 963
12 0 73 000	Uckermark	a)	1 158	4 593	2 994	6 004	7 890	6 565
		b)	—	9 497	22 759	77 501	137 398	147 530
		c)	— 91	7 434	19 326	64 991	114 946	126 336
		d)	5	151	417	1 859	6 623	9 898
12 0 73 008	Angermünde, Stadt	a)	103	547	378	758	955	789
		b)	—	1 192	2 875	9 740	16 705	17 760
		c)	— 3	947	2 416	8 106	13 843	15 044
		d)	0	24	58	237	827	1 190
12 0 73 069	Boitzenburger Land	a)	27	125	89	153	223	186
		b)	—	249	694	1 985	3 902	4 190
		c)	— 2	178	546	1 661	3 183	3 543
		d)	0	3	11	49	185	276
12 0 73 085	Brüssow, Stadt	a)	23	71	57	86	113	106
		b)	—	159	422	1 104	1 987	2 364
		c)	— 5	113	349	895	1 634	1 973
		d)	0	3	16	23	93	168
12 0 73 093	Carmzow-Wallmow	a)	6	20	25	28	29	35
		b)	—	50	184	349	503	782
		c)	0	33	158	290	442	667
		d)	0	1	2	5	36	51
12 0 73 097	Casekow	a)	14	49	36	81	119	104
		b)	—	118	268	1 048	2 088	2 339
		c)	0	90	229	897	1 763	2 003
		d)	0	3	6	34	109	160
12 0 73 157	Flieth-Stegelitz	a)	•	24	13	27	30	24
		b)	—	56	106	346	550	531
		c)	•	29	90	283	436	439
		d)	•	0	1	7	24	38
12 0 73 189	Gartz (Oder), Stadt	a)	11	76	51	119	131	100
		b)	—	140	387	1 501	2 306	2 246
		c)	— 1	101	329	1 246	1 936	1 879
		d)	0	1	9	39	108	140
12 0 73 201	Gerswalde	a)	15	44	54	84	94	89
		b)	—	105	416	1 070	1 630	1 979
		c)	— 1	80	339	880	1 358	1 679
		d)	0	2	8	21	73	136
12 0 73 216	Göritz	a)	3	27	20	32	48	62
		b)	—	62	147	400	831	1 404
		c)	0	48	132	346	706	1 206
		d)	—	1	2	10	37	103
12 0 73 225	Gramzow	a)	18	50	53	87	123	112
		b)	—	110	397	1 136	2 136	2 522
		c)	— 1	81	343	905	1 742	2 091
		d)	0	2	8	22	105	167

der Einkünfte von ... bis unter ... EUR								Insgesamt	Amtlicher Gemeinde- schlüssel
25 000 – 30 000	30 000 – 35 000	35 000 – 40 000	40 000 – 50 000	50 000 – 60 000	60 000 – 70 000	70 000 – 125 000	125 000 und mehr		
1 021	826	613	893	596	424	823	187	9 933	12 0 72 477
28 005	26 769	22 910	39 942	32 592	27 367	72 965	40 822	355 760	
23 641	22 620	19 447	33 004	26 884	22 921	59 625	36 448	298 826	
2 529	2 948	2 892	5 429	4 766	4 452	13 848	12 183	52 529	
5 329	3 925	3 139	4 382	2 844	2 013	3 396	1 060	55 292	12 0 73 000
145 890	127 048	117 574	195 391	155 486	129 864	303 258	239 722	1 808 918	
124 342	108 444	100 360	164 536	130 580	110 034	251 171	214 144	1 536 555	
11 865	13 127	13 731	25 305	22 433	20 930	57 307	69 740	253 388	
589	495	378	538	390	252	409	118	6 699	12 0 73 008
16 182	16 056	14 192	24 089	21 343	16 288	36 474	22 790	215 686	
13 677	13 636	12 037	20 205	17 881	13 870	30 110	20 153	181 922	
1 365	1 733	1 674	3 240	3 078	2 741	6 832	6 502	29 502	
147	94	84	113	60	47	79	25	1 452	12 0 73 069
4 011	3 037	3 145	5 032	3 251	3 045	7 185	7 247	46 974	
3 315	2 514	2 613	4 177	2 618	2 523	5 882	6 612	39 363	
312	286	398	589	434	463	1 325	2 320	6 650	
66	60	31	59	34	17	40	9	772	12 0 73 085
1 796	1 942	1 163	2 656	1 857	1 090	3 429	2 866	22 835	
1 504	1 671	956	2 225	1 523	923	2 801	2 741	19 304	
135	208	113	327	241	184	629	855	2 995	
29	13	15	28	14	10	14	3	269	12 0 73 093
795	418	565	1 233	767	632	1 183	1 185	8 647	
664	343	475	1 013	614	518	1 006	880	7 102	
65	37	61	130	97	98	221	317	1 122	
91	62	38	86	42	21	51	13	807	12 0 73 097
2 496	2 004	1 433	3 821	2 319	1 360	4 287	9 063	32 644	
2 139	1 692	1 225	3 166	1 914	1 153	3 577	8 739	28 588	
207	193	168	481	336	193	762	3 588	6 239	
17	20	9	19	17	•	21	•	234	12 0 73 157
461	649	338	861	922	•	1 893	•	7 935	
377	558	278	699	772	•	1 604	•	6 558	
37	65	37	94	138	•	389	•	1 078	
93	57	64	107	57	52	64	12	994	12 0 73 189
2 545	1 841	2 407	4 774	3 088	3 362	5 676	2 591	32 863	
2 142	1 529	2 012	4 004	2 538	2 813	4 634	2 244	27 406	
204	168	262	624	440	481	1 033	650	4 159	
74	43	38	75	43	17	47	16	733	12 0 73 201
2 047	1 411	1 407	3 373	2 360	1 115	4 343	3 364	24 622	
1 701	1 206	1 194	2 802	1 980	948	3 503	3 011	20 680	
156	144	176	452	344	173	861	1 015	3 560	
42	27	33	30	19	13	19	7	382	12 0 73 216
1 156	884	1 220	1 321	1 039	832	1 808	2 541	13 644	
957	747	1 016	1 031	865	701	1 511	2 359	11 623	
90	78	126	152	143	111	351	670	1 874	
85	63	50	60	52	23	53	14	843	12 0 73 225
2 343	2 054	1 881	2 687	2 837	1 476	4 622	3 316	27 518	
1 934	1 738	1 596	2 224	2 366	1 214	3 733	2 935	22 901	
183	208	210	328	410	196	797	900	3 536	

3 Unbeschränkt Lohn- und Einkommensteuerpflichtige 2019 nach Größenklassen des Gesamtbetrages der Einkünfte sowie nach Verwaltungsbezirken

Amtlicher Gemeinde- schlüssel	Verwaltungsbezirk —		Größenklassen des Gesamtbetrages					
			Nullfälle	1 — 5 000	5 000 — 10 000	10 000 — 15 000	15 000 — 20 000	20 000 — 25 000
		a) Steuerpflichtige						
		b) Gesamtbetrag der Einkünfte (1 000 EUR)						
		c) Zu versteuerndes Einkommen (1 000 EUR)						
		d) Festzusetzende Einkommen-/Jahres- lohnsteuer (1 000 EUR)						
12 0 73 261	Grünow	a)	11	29	24	44	42	57
		b)	—	66	186	555	730	1 286
		c)	0	52	151	477	620	1 082
		d)	0	0	3	15	31	94
12 0 73 309	Hohenselchow-Groß Pinnow	a)	•	16	21	27	32	31
		b)	—	35	164	358	565	681
		c)	•	29	139	296	483	560
		d)	•	2	5	9	32	45
12 0 73 384	Lychen, Stadt	a)	25	101	94	170	215	157
		b)	—	223	694	2 235	3 741	3 554
		c)	– 3	144	563	1 822	3 064	3 006
		d)	0	3	10	49	171	227
12 0 73 393	Mescherin	a)	9	25	22	28	37	45
		b)	—	59	179	364	657	1 005
		c)	0	36	149	314	543	848
		d)	0	1	2	8	33	76
12 0 73 396	Milmersdorf	a)	7	51	32	73	77	72
		b)	—	111	237	946	1 336	1 627
		c)	0	80	206	781	1 146	1 424
		d)	0	3	4	25	68	101
12 0 73 404	Mittenwalde	a)	3	15	15	16	15	28
		b)	—	31	121	215	270	620
		c)	– 2	26	104	156	230	527
		d)	—	0	1	4	14	40
12 0 73 429	Nordwestuckermark	a)	40	122	116	173	257	228
		b)	—	293	869	2 239	4 478	5 112
		c)	– 6	208	700	1 829	3 746	4 400
		d)	0	4	17	51	208	353
12 0 73 430	Oberuckersee	a)	22	53	35	81	111	96
		b)	—	119	269	1 029	1 924	2 168
		c)	– 1	77	222	834	1 578	1 795
		d)	0	1	3	25	82	167
12 0 73 440	Pinnow	a)	8	28	20	30	48	52
		b)	—	60	160	385	844	1 170
		c)	0	48	134	323	695	974
		d)	0	1	3	9	48	87
12 0 73 452	Prenzlau, Stadt	a)	241	825	499	992	1 327	1 005
		b)	—	1 680	3 778	12 820	23 071	22 546
		c)	– 12	1 357	3 281	10 875	19 615	19 590
		d)	1	26	72	331	1 141	1 557
12 0 73 458	Randowtal	a)	12	35	22	52	46	53
		b)	—	71	165	674	794	1 178
		c)	—	40	135	559	672	996
		d)	0	1	2	14	41	70
12 0 73 490	Schenkenberg	a)	9	20	17	26	40	35
		b)	—	37	128	338	691	795
		c)	– 1	27	105	290	586	696
		d)	0	0	2	12	33	50

der Einkünfte von ... bis unter ... EUR								Insgesamt	Amtlicher Gemeinde- schlüssel
25 000 – 30 000	30 000 – 35 000	35 000 – 40 000	40 000 – 50 000	50 000 – 60 000	60 000 – 70 000	70 000 – 125 000	125 000 und mehr		
55	40	26	34	21	22	32	18	455	12 0 73 261
1 507	1 301	963	1 515	1 150	1 414	2 906	3 805	17 382	
1 252	1 117	855	1 274	951	1 162	2 396	3 400	14 788	
125	130	128	202	147	214	537	1 046	2 672	
24	38	18	26	13	•	18	•	276	12 0 73 309
657	1 229	681	1 165	707	•	1 557	•	8 477	
549	1 036	570	953	592	•	1 275	•	7 068	
52	116	62	130	97	•	281	•	967	
124	100	74	101	72	45	71	23	1 372	12 0 73 384
3 399	3 242	2 784	4 502	3 936	2 903	6 428	4 561	42 202	
2 822	2 682	2 348	3 816	3 283	2 470	5 394	3 981	35 392	
239	300	306	544	521	461	1 217	1 206	5 254	
19	17	21	29	17	13	13	4	299	12 0 73 393
512	549	783	1 278	935	843	1 096	849	9 109	
436	470	652	1 100	773	730	944	737	7 730	
38	59	84	173	129	136	216	249	1 204	
67	31	41	37	32	21	23	8	572	12 0 73 396
1 842	993	1 529	1 630	1 775	1 366	2 107	1 856	17 354	
1 540	868	1 282	1 366	1 483	1 135	1 733	1 612	14 654	
152	98	166	201	217	194	393	530	2 151	
13	9	13	13	6	5	8	4	163	12 0 73 404
361	296	491	591	330	316	683	1 296	5 620	
304	249	401	490	287	267	572	1 195	4 807	
25	27	53	66	43	43	125	422	864	
199	154	108	164	119	80	124	51	1 935	12 0 73 429
5 448	4 969	4 017	7 367	6 523	5 161	11 133	13 655	71 265	
4 583	4 184	3 320	6 096	5 429	4 335	9 244	12 203	60 271	
449	514	432	867	873	782	2 052	3 570	10 172	
60	61	55	58	35	27	55	18	767	12 0 73 430
1 663	1 966	2 068	2 585	1 923	1 754	4 912	4 787	27 168	
1 385	1 604	1 679	2 162	1 624	1 476	4 133	4 391	22 959	
133	186	236	323	281	253	963	1 506	4 159	
44	44	26	38	17	22	30	6	413	12 0 73 440
1 219	1 419	967	1 656	942	1 431	2 729	1 106	14 087	
1 002	1 208	828	1 386	785	1 220	2 270	998	11 872	
110	146	129	225	151	238	471	331	1 950	
872	551	456	618	377	256	375	143	8 537	12 0 73 452
23 805	17 809	17 048	27 646	20 618	16 576	33 595	27 355	248 348	
20 741	15 396	14 563	23 314	17 092	13 990	27 514	24 051	211 366	
2 040	1 912	2 013	3 561	2 925	2 708	6 167	7 516	31 971	
48	29	27	31	16	11	21	4	407	12 0 73 458
1 312	937	1 013	1 382	879	707	1 790	849	11 753	
1 097	805	833	1 103	735	596	1 426	718	9 714	
124	107	106	159	133	109	324	223	1 414	
26	25	16	17	13	10	14	10	278	12 0 73 490
704	807	607	759	702	642	1 190	2 834	10 234	
595	700	524	619	567	491	955	2 467	8 621	
65	84	73	82	81	85	214	793	1 575	

3 Unbeschränkt Lohn- und Einkommensteuerpflichtige 2019 nach Größenklassen des Gesamtbetrages der Einkünfte sowie nach Verwaltungsbezirken

Amtlicher Gemeinde- schlüssel	Verwaltungsbezirk —		Größenklassen des Gesamtbetrages					
			Nullfälle	1 — 5 000	5 000 — 10 000	10 000 — 15 000	15 000 — 20 000	20 000 — 25 000
		a) Steuerpflichtige						
		b) Gesamtbetrag der Einkünfte (1 000 EUR)						
		c) Zu versteuerndes Einkommen (1 000 EUR)						
		d) Festzusetzende Einkommen-/Jahres- lohnsteuer (1 000 EUR)						
12 0 73 520	Schönfeld	a)	14	17	11	24	39	24
		b)	—	31	82	297	684	539
		c)	— 4	27	73	245	597	475
		d)	0	1	0	10	31	36
12 0 73 532	Schwedt/Oder, Stadt	a)	300	1 346	733	1 727	2 305	1 872
		b)	—	2 789	5 546	22 425	40 025	42 168
		c)	— 18	2 290	4 805	19 035	33 438	36 296
		d)	1	41	97	527	1 907	2 725
12 0 73 565	Tantow	a)	8	25	27	32	42	33
		b)	—	41	199	392	750	742
		c)	0	34	162	326	626	634
		d)	0	1	7	8	35	43
12 0 73 569	Temmen-Ringenwalde	a)	3	17	14	26	30	34
		b)	—	35	101	342	517	764
		c)	— 4	28	90	295	413	665
		d)	—	0	2	10	20	50
12 0 73 572	Templin, Stadt	a)	191	705	430	837	1 079	909
		b)	—	1 287	3 334	10 745	18 740	20 348
		c)	— 22	1 012	2 831	8 985	15 690	17 502
		d)	0	20	55	242	880	1 419
12 0 73 578	Uckerfelde	a)	9	35	24	54	68	57
		b)	—	74	190	696	1 178	1 281
		c)	— 1	58	158	563	998	1 081
		d)	0	1	2	15	60	84
12 0 73 579	Uckerland	a)	13	66	53	107	175	140
		b)	—	145	386	1 375	3 064	3 167
		c)	— 1	108	324	1 139	2 551	2 698
		d)	0	3	7	30	153	207
12 0 73 645	Zichow	a)	6	29	9	30	40	30
		b)	—	68	75	392	703	663
		c)	0	52	61	340	614	562
		d)	—	1	1	16	38	38

der Einkünfte von ... bis unter ... EUR								Insgesamt	Amtlicher Gemeinde- schlüssel
25 000 – 30 000	30 000 – 35 000	35 000 – 40 000	40 000 – 50 000	50 000 – 60 000	60 000 – 70 000	70 000 – 125 000	125 000 und mehr		
28	11	22	15	9	3	17	4	238	12 0 73 520
768	360	842	660	480	191	1 498	1 259	7 693	
664	304	704	534	412	168	1 273	1 058	6 530	
67	30	76	66	66	28	271	361	1 045	
1 559	1 153	975	1 347	882	686	1 276	377	16 538	12 0 73 532
42 607	37 383	36 529	59 910	48 226	44 169	114 094	76 546	572 417	
36 637	32 438	31 946	51 367	41 351	37 983	95 394	68 204	491 165	
3 355	3 957	4 451	8 248	7 347	7 489	22 186	22 044	84 375	
27	26	16	22	18	12	18	3	309	12 0 73 565
745	836	601	987	1 005	778	1 561	822	9 458	
599	695	503	804	825	665	1 271	743	7 886	
46	80	60	116	138	120	279	220	1 152	
18	19	14	21	19	7	13	7	242	12 0 73 569
492	610	526	957	1 019	467	1 199	1 422	8 452	
416	517	467	785	828	396	995	1 248	7 138	
39	49	69	112	140	118	258	436	1 303	
707	540	392	554	347	256	385	125	7 457	12 0 73 572
19 393	17 422	14 665	24 671	18 916	16 500	34 581	30 411	231 013	
16 520	14 673	12 368	20 571	15 759	13 718	28 431	27 263	195 300	
1 593	1 769	1 663	3 054	2 709	2 501	6 474	9 000	31 379	
45	34	22	25	28	19	33	5	458	12 0 73 578
1 222	1 092	821	1 104	1 546	1 228	2 920	1 108	14 460	
1 024	909	697	902	1 289	1 028	2 442	966	12 114	
103	106	85	133	223	182	572	321	1 887	
141	92	63	96	64	47	62	24	1 143	12 0 73 579
3 863	2 981	2 363	4 234	3 477	2 979	5 346	8 685	42 067	
3 311	2 495	1 963	3 541	2 930	2 505	4 343	7 945	35 852	
313	287	252	496	466	444	913	2 762	6 332	
20	17	14	21	11	7	11	3	248	12 0 73 645
537	549	522	946	613	458	1 032	434	6 992	
456	463	455	806	516	385	808	363	5 880	
44	52	61	129	84	70	193	120	847	

4 Unbeschränkt Steuerpflichtige mit Einkünften aus freiberuflicher Tätigkeit 2019 nach ausgewählten Freien Berufen

Freie Berufe	Einkünfte aus freiberuflicher Tätigkeit		
	insgesamt		je Steuerfall
	Fälle	1 000 EUR	EUR
Rechtsanwälte, Notare (einschl. Patentanwälte)	2 254	175 168	77 714
Freiberufliche Tätigkeit im Bereich sonstiger			
Rechtsberatung	269	11 269	41 892
Wirtschaftsprüfer und vereidigte Buchprüfer	39	2 607	66 852
Steuerberater und Steuerbevollmächtigte	877	82 750	94 356
Sonstige Wirtschaftsberater (ohne Vermögensberater und -verwalter)	1 393	49 451	35 500
Tätigkeiten im Bereich Datenverarbeitung zusammen	1 085	35 977	33 159
Forschungs- und Entwicklungstätigkeit	309	8 633	27 939
Werbung	37	1 209	32 670
Lehrtätigkeit	7 505	96 938	12 916
Ärzte (Ärzte für Allgemeinmedizin, praktische Ärzte und Fachärzte)	4 210	595 331	141 409
Zahnärzte (einschl. Dentisten), ohne Zahntechniker	1 754	271 116	154 570
Tierärzte	558	26 524	47 535
Sonstiges Veterinärwesen	88	2 127	24 166
Sonstige Heilberufe	6 844	266 572	38 950
Soziale Dienste (mit Tagesbetreuung von Kindern)	1 558	47 712	30 624
Architekten, Innenarchitekten, Vermessungs- und Bauingenieure (ohne Film- und Bühnenarchitekten)	3 948	205 410	52 029
Ingenieure für technische Fachplanung und Ingenieurdesign	897	56 518	63 007
Technische, physikalische und chemische Untersuchung	5	137	27 390
Künstlerische Berufe	5 959	86 846	14 574
Freiberufliche Tätigkeit im Bereich Journalismus	1 283	25 728	20 053
Freiberuflich tätige Fotografen	469	4 179	8 910
Übersetzer und Dolmetscher	654	10 873	16 625
Textil-, Schmuck- und Möbeldesigner	836	12 046	14 409
Freiberuflich tätige Sachverständige	2 817	53 983	19 163
Lotsen	7	738	105 420
Sonstige (hier nicht aufgeführt, aber mit freiberuflichen Einkünften) ¹	4 172	36 432	8 733
Insgesamt	49 827	2 166 275	43 476

¹ Durch die Neuaufnahme von Wirtschaftszweigen zu den Freien Berufen sind die Daten mit vorherigen Erhebungen nicht vergleichbar.

5 Unbeschränkt Steuerpflichtige mit Einkünften aus Gewerbebetrieb als Einzelunternehmer 2019 nach Wirtschaftsabschnitten

Kenn- zeich- nung	Wirtschaftsabschnitt	Einkünfte aus Gewerbebetrieb		Summe der positiven Einkünfte		Summe der negativen Einkünfte		Summe der Einkünfte	
		Fälle	1 000 EUR	Fälle	1 000 EUR	Fälle	1 000 EUR	Fälle	1 000 EUR
A	Land- und Forstwirtschaft, Fischerei	1 223	31 644	1 198	64 212	371	– 4 802	1 223	59 411
B	Bergbau und Gewinnung von Steinen und Erden	4	84	•	•	•	•	4	140
C	Verarbeitendes Gewerbe	4 069	142 823	3 958	185 852	713	– 3 206	4 069	182 646
D	Energieversorgung	14 713	90 792	14 654	709 038	4 249	– 10 352	14 713	698 685
E	Wasserversorgung; Abwasser- und Abfallentsorgung und Beseitigung von Umweltverschmutzungen	154	9 704	•	•	•	•	154	11 204
F	Baugewerbe	17 255	599 515	16 956	703 946	1 861	– 9 849	17 255	694 097
G	Handel; Instandhaltung und Reparatur von Kraftfahrzeugen	17 500	566 181	16 921	758 699	3 152	– 19 041	17 500	739 658
H	Verkehr und Lagerei	3 075	113 160	3 015	138 163	367	– 2 995	3 075	135 168
I	Gastgewerbe	5 776	150 287	5 606	205 882	864	– 6 851	5 776	199 031
J	Information und Kommunikation	2 700	59 026	2 651	121 889	539	– 2 211	2 700	119 678
K	Erbringung von Finanz- und Versicherungsdienstleistungen	5 144	191 804	5 090	249 378	830	– 3 486	5 144	245 892
L	Grundstücks- und Wohnungswesen	2 824	172 960	2 791	303 320	656	– 6 041	2 824	297 278
M	Erbringung von freiberuflichen, wissenschaftlichen und technischen Dienstleistungen	7 228	153 455	7 097	395 557	1 833	– 12 214	7 228	383 343
N	Erbringung von sonstigen wirtschaftlichen Dienstleistungen	9 855	239 232	9 686	371 414	1 407	– 7 265	9 855	364 149
O	Öffentliche Verwaltung, Verteidigung, Sozialversicherung	–	–	–	–	–	–	–	–
P	Erziehung und Unterricht	1 718	19 360	1 689	63 898	482	– 2 569	1 718	61 329
Q	Gesundheits- und Sozialwesen	2 592	38 694	2 560	180 183	765	– 5 713	2 593	174 470
R	Kunst, Unterhaltung und Erholung	2 976	39 584	2 909	118 632	623	– 6 744	2 976	111 888
S	Erbringung von sonstigen Dienstleistungen	13 599	187 956	13 307	334 232	1 933	– 6 978	13 599	327 254
	Sonstige nicht näher bekannt	1 509	2 489	1 494	54 278	514	– 426	1 510	53 852
	Insgesamt	113 914	2 808 751	111 738	4 970 063	21 179	– 110 889	113 916	4 859 174

Das Amt für Statistik Berlin-Brandenburg

Das Amt für Statistik Berlin-Brandenburg ist für beide Länder die zentrale Dienstleistungseinrichtung auf dem Gebiet der amtlichen Statistik. Das Amt erbringt Serviceleistungen im Bereich Information und Analyse für die breite Öffentlichkeit, für alle gesellschaftlichen Gruppen sowie für Kunden aus Verwaltung und Politik, Wirtschaft und Wissenschaft. Kerngeschäft des Amtes ist die Durchführung der gesetzlich angeordneten amtlichen Statistiken für Berlin und Brandenburg. Das Amt erhebt die Daten, bereitet sie auf, interpretiert und analysiert sie und veröffentlicht die Ergebnisse. Die Grundversorgung aller Nutzerinnen und Nutzer mit statistischen Informationen erfolgt unentgeltlich, im Wesentlichen über das Internet und den Informationsservice. Daneben werden nachfrage- und zielgruppenorientierte Standardauswertungen zu Festpreisen angeboten. Kundenspezifische Aufbereitung/Beratung zu kostendeckenden Preisen ergänzt das Spektrum der Informationsbereitstellung.

Amtliche Statistik im Verbund

Die Statistiken werden bundesweit nach einheitlichen Konzepten, Methoden und Verfahren arbeitsteilig erstellt. Die Statistischen Ämter der Länder sind dabei grundsätzlich für die Durchführung der Erhebungen, für die Aufbereitung und Veröffentlichung der Länderergebnisse zuständig. Durch diese Kooperation in einem „Statistikverbund“ entstehen für alle Länder vergleichbare und zu einem Bundesergebnis zusammenführbare Erhebungsergebnisse.

Produkte und Dienstleistungen

Informationsservice

info@statistik-bbb.de

Tel. 0331 8173 -1777

Fax 0331 817330 -4091

Mo–Do 8:00–15:30 Uhr, Fr 8:00–13:30 Uhr

Statistische Informationen für jedermann sowie maßgeschneiderte Aufbereitung von Daten über Berlin und Brandenburg, Auskunft, Beratung, Pressedienst.

Standort Potsdam

Steinstraße 104–106, 14480 Potsdam

Standort Berlin

Alt-Friedrichsfelde 60, 10315 Berlin

Internet-Angebot

www.statistik-berlin-brandenburg.de mit aktuellen Daten, Pressemitteilungen, Fachbeiträgen, Statistischen Berichten zum kostenlosen Herunterladen, regionalstatistischen Informationen, Wahlstatistiken und -analysen sowie einem Überblick über das gesamte Leistungsspektrum des Amtes.

Statistische Berichte

mit Ergebnissen der einzelnen Statistiken in Tabellen in tiefer sachlicher Gliederung und Grafiken zur Veranschaulichung von Entwicklungen und Strukturen.

Statistische Bibliothek

Alt-Friedrichsfelde 60, 10315 Berlin

bibliothek@statistik-bbb.de

Tel. 0331 8173 -3540

Datenangebot aus dem Sachgebiet

Informationen zu dieser Veröffentlichung

Referat 22

Tel. 0331 8173 -1220

Fax 0331 817330 -4086

steuern@statistik-bbb.de

Weitere Veröffentlichungen zum Thema

Statistische Berichte:

- Lohn- und Einkommensteuerstatistik im Land Berlin
L IV 3 – j
- Lohn- und Einkommensteuerstatistik im Land Brandenburg
L IV 3 – j