

Statistischer Bericht

L IV 3 – j / 19

└ Lohn- und Einkommensteuerstatistik
im **Land Berlin**
2019

Impressum

Statistischer Bericht
L IV 3 - j / 19

Erscheinungsfolge: jährlich
Erschienen im September 2023

Herausgeber

Amt für Statistik Berlin-Brandenburg
Steinstraße 104 - 106
14480 Potsdam
info@statistik-bbb.de
www.statistik-berlin-brandenburg.de

Tel. 0331 8173 - 1777
Fax 0331 817330 - 4091

Zeichenerklärung

0 weniger als die Hälfte von 1
in der letzten besetzten Stelle,
jedoch mehr als nichts
– nichts vorhanden
... Angabe fällt später an
() Aussagewert ist eingeschränkt
/ Zahlenwert nicht sicher genug
• Zahlenwert unbekannt oder
geheim zu halten
x Tabellenfach gesperrt
p vorläufige Zahl
r berichtigte Zahl
s geschätzte Zahl

Amt für Statistik Berlin-Brandenburg,
Potsdam, 2023



Dieses Werk ist unter einer Creative Commons Lizenz
vom Typ Namensnennung 3.0 Deutschland zugänglich.
Um eine Kopie dieser Lizenz einzusehen, konsultieren Sie
<http://creativecommons.org/licenses/by/3.0/de/>

Inhaltsverzeichnis

Seite

[Metadaten zu dieser Statistik
\(externer Link\)](#)

Grafiken

- 1 Einkünfte der unbeschränkt Lohn- und Einkommen-
steuerpflichtigen 2019 nach Einkunftsarten **13**
- 2 Unbeschränkt Lohn- und Einkommensteuer-
pflichtige 2019 nach Größenklassen des
Gesamtbetrages der Einkünfte **13**
- 3 Unbeschränkt Lohn- und Einkommensteuer-
pflichtige, deren Gesamtbetrag der Einkünfte und
deren festzusetzende Einkommensteuer 2019
nach Größenklassen **21**

Tabellen

- 1 Übersicht zu den unbeschränkt Lohn- und
Einkommensteuerpflichtigen in Berlin
2018 und 2019 **5**
- 2 Unbeschränkt Lohn- und Einkommensteuer-
pflichtige 2019 nach Größenklassen des
Gesamtbetrages der Einkünfte **6**
- 2.1 Unbeschränkt Lohn- und Einkommensteuer-
pflichtige insgesamt **6**
- 2.2 Unbeschränkt Lohn- und Einkommensteuer-
pflichtige nach Grund- und Splittingtabellen-
gliederung **14**
- 3 Unbeschränkt Steuerpflichtige mit Einkünften
aus freiberuflicher Tätigkeit 2019
nach ausgewählten Freien Berufen **22**
- 4 Unbeschränkt Steuerpflichtige mit Einkünften
aus Gewerbebetrieb als Einzelunternehmer
2019 nach Wirtschaftsabschnitten **23**

1 Übersicht zu den unbeschränkt Lohn- und Einkommensteuerpflichtigen in Berlin 2018 und 2019

Merkmal	Steuerpflichtige			Gesamtbetrag der Einkünfte			Festgesetzte Einkommensteuer ¹			Steuerbelastungsquote ²	
	2018	2019	Veränderung	2018	2019	Veränderung	2018	2019	Veränderung	2018	2019
	Anzahl		%	1 000 EUR		%	1 000 EUR			%	

Unbeschränkt Lohn- und Einkommensteuerpflichtige mit einem positiven Gesamtbetrag der Einkünfte³

davon	1 874 228	1 909 220	102	71 603 857	76 588 159	107	13 272 507	14 401 661	109	18,5	18,8
nach der Grundtabelle Besteuerte	1 363 252	1 391 036	102	39 600 274	42 405 099	107	7 071 678	7 667 018	108	17,9	18,1
nach der Splittingtabelle Besteuerte	510 976	518 184	101	32 003 583	34 183 060	107	6 200 829	6 734 643	109	19,4	19,7
nach dem Gesamtbetrag der Einkünfte von...bis unter...EUR											
0	45 198	41 776	92	–	–	x	3 938	4 053	103	x	x
1 – 5 000	199 567	189 020	95	440 688	416 889	95	12 642	11 684	92	2,9	2,8
5 000 – 10 000	150 081	144 277	96	1 125 319	1 082 613	96	25 543	25 155	98	2,3	2,3
10 000 – 15 000	169 998	162 407	96	2 142 055	2 042 570	95	64 407	70 393	109	3,0	3,4
15 000 – 20 000	185 687	184 996	100	3 238 041	3 229 102	100	178 897	175 082	98	5,5	5,4
20 000 – 25 000	166 656	166 314	100	3 741 466	3 734 167	100	297 517	292 401	98	8,0	7,8
25 000 – 30 000	149 451	151 908	102	4 101 247	4 169 411	102	403 272	401 632	100	9,8	9,6
30 000 – 35 000	130 764	136 078	104	4 239 929	4 415 323	104	504 224	515 152	102	11,9	11,7
35 000 – 50 000	269 688	287 431	107	11 234 157	11 977 615	107	1 621 487	1 721 507	106	14,4	14,4
50 000 – 125 000	342 331	372 912	109	25 124 968	27 440 362	109	4 978 171	5 427 138	109	19,8	19,8
125 000 und mehr	64 807	72 101	111	16 215 987	18 080 107	111	5 182 408	5 757 463	111	32,0	31,8
nachrichtlich Verlustfälle	13 503	13 244	98	– 195 895	– 169 313	86	12 147	8 827	73	x	x

1 für Fälle ohne Einkommensteuerveranlagung: einbehaltene Lohnsteuer

2 festgesetzte Einkommensteuer zum Gesamtbetrag der Einkünfte*100

3 einschl. Fälle mit einem Gesamtbetrag der Einkünfte von Null

2 Unbeschränkt Lohn- und Einkommensteuerpflichtige 2019 nach Größenklassen des Gesamtbetrages der Einkünfte

2.1 Unbeschränkt Lohn- und Einkommensteuerpflichtige insgesamt

Lfd. Nr.	Gesamtbetrag der Einkünfte von ... bis unter ... EUR			Einkünfte aus							
				Land- und Forstwirtschaft		Gewerbebetrieb		selbständiger Arbeit		nicht selbständiger Arbeit	
Stpfl.	1 000 EUR	Stpfl.	1 000 EUR	Stpfl.	1 000 EUR	Stpfl.	1 000 EUR	Stpfl.	1 000 EUR		
Lohn- und Einkommensteuerpflichtige insgesamt											
1	0	•	•	–	–	•	•	890	672		
2	1 – 5 000	42	10	13 011	18 861	12 200	23 017	166 133	365 651		
3	5 000 – 10 000	29	49	16 268	79 895	15 023	79 778	117 267	847 810		
4	10 000 – 15 000	54	82	17 861	134 575	16 006	126 735	116 787	1 344 540		
5	15 000 – 20 000	55	237	14 730	140 583	13 027	125 086	128 344	2 001 363		
6	20 000 – 25 000	61	174	13 583	159 193	11 536	130 392	137 786	2 829 759		
7	25 000 – 30 000	60	102	11 409	144 625	10 302	132 299	131 660	3 318 583		
8	30 000 – 35 000	56	108	9 825	140 548	9 271	128 851	123 962	3 749 153		
9	35 000 – 40 000	63	228	8 683	135 362	8 413	126 561	110 269	3 875 135		
10	40 000 – 45 000	50	303	7 406	126 229	7 508	127 122	87 917	3 509 285		
11	45 000 – 50 000	38	175	6 395	120 165	6 653	122 627	71 420	3 187 255		
12	50 000 – 60 000	114	319	10 794	229 237	11 630	230 828	109 241	5 637 196		
13	60 000 – 70 000	102	273	8 270	193 159	9 942	217 464	78 039	4 763 656		
14	70 000 – 80 000	86	415	6 388	171 854	8 433	213 070	52 678	3 682 520		
15	80 000 – 90 000	68	486	5 023	148 718	6 968	202 916	37 706	2 973 202		
16	90 000 – 100 000	66	347	4 037	130 956	5 766	190 337	27 269	2 380 023		
17	100 000 – 125 000	118	466	7 151	290 873	11 003	451 567	43 220	4 353 876		
18	125 000 – 250 000	231	1 524	11 768	765 875	18 460	1 406 729	49 599	6 706 676		
19	250 000 – 500 000	86	1 730	3 881	550 209	5 114	975 784	8 503	1 845 070		
20	500 000 – 1 000 000	27	1 246	1 367	442 456	1 399	541 225	1 962	681 826		
21	1 000 000 und mehr	•	•	815	1 769 346	•	•	838	662 817		
22	Insgesamt	1 430	10 112	178 665	5 892 718	189 215	6 081 593	1 601 490	58 716 069		
23	Verlustfälle	27	– 562	6 138	– 132 120	3 199	– 21 078	5 495	10 066		

Einkünfte aus						Summe der Einkünfte		Lfd. Nr.
Kapitalvermögen		Vermietung und Verpachtung		sonstigen Einkünften				
Stpfl.	1 000 EUR	Stpfl.	1 000 EUR	Stpfl.	1 000 EUR	Stpfl.	1 000 EUR	

Lohn- und Einkommensteuerpflichtige insgesamt

–	–	–	–	–	–	894	674	1
1 863	3 547	2 541	2 610	4 473	12 881	189 020	426 577	2
2 068	6 207	3 685	10 332	11 013	70 567	144 277	1 094 638	3
4 193	11 370	6 015	18 776	36 712	425 553	162 407	2 061 629	4
6 199	17 919	7 595	26 109	62 577	944 191	184 996	3 255 488	5
4 740	19 197	7 523	31 671	36 895	590 382	166 314	3 760 769	6
3 815	18 625	7 462	34 256	31 743	545 547	151 908	4 194 038	7
3 213	19 056	7 005	31 282	23 534	368 579	136 078	4 437 576	8
2 362	15 930	7 011	35 114	17 944	240 858	117 923	4 429 186	9
1 788	12 779	6 663	33 240	13 802	169 884	93 545	3 978 843	10
1 322	11 313	6 255	33 885	11 203	138 421	75 963	3 613 841	11
1 833	16 215	11 595	63 526	15 930	192 677	116 120	6 369 999	12
1 130	10 623	9 990	61 812	10 332	122 972	82 779	5 369 958	13
716	8 011	8 339	59 285	6 799	83 656	56 382	4 218 812	14
499	5 293	7 104	56 686	4 679	58 203	40 599	3 445 503	15
354	4 969	6 059	55 732	3 333	40 313	29 533	2 802 677	16
592	7 915	11 284	110 382	5 070	70 288	47 499	5 285 366	17
1 295	21 675	19 872	328 165	6 597	107 000	57 043	9 337 644	18
563	23 592	6 023	227 195	1 775	41 022	11 040	3 664 602	19
237	16 904	1 853	163 887	549	24 560	2 790	1 872 103	20
151	25 221	884	183 931	287	46 287	1 228	3 218 641	21
38 933	276 361	144 758	1 567 873	305 247	4 293 839	1 868 338	76 838 565	22
551	8 166	1 601	– 36 844	957	6 015	12 848	– 166 356	23

2 Unbeschränkt Lohn- und Einkommensteuerpflichtige 2019 nach Größenklassen des Gesamtbetrages der Einkünfte

2.1 Unbeschränkt Lohn- und Einkommensteuerpflichtige insgesamt

Lfd. Nr.	Gesamtbetrag der Einkünfte von ... bis unter ... EUR			Darunter (Abzüglich)						Gesamtbetrag der Einkünfte	
				Altersentlastungsbetrag nach § 24a EStG		Entlastungsbetrag für Alleinerziehende nach § 24b EStG		Freibetrag für Land- und Forstwirte nach § 13 Abs. 3 EStG			
				Stpfl.	1 000 EUR	Stpfl.	1 000 EUR	Stpfl.	1 000 EUR	Stpfl.	1 000 EUR
Lohn- und Einkommensteuerpflichtige insgesamt											
1	0			262	58	629	616	3	1	41 776	–
2	1	–	5 000	4 856	3 445	3 239	6 219	30	23	189 020	416 889
3	5 000	–	10 000	5 034	4 153	4 111	7 855	22	17	144 277	1 082 613
4	10 000	–	15 000	13 816	8 473	5 534	10 556	39	29	162 407	2 042 570
5	15 000	–	20 000	21 369	12 766	7 158	13 588	38	32	184 996	3 229 102
6	20 000	–	25 000	16 130	12 864	7 221	13 705	43	33	166 314	3 734 167
7	25 000	–	30 000	14 859	11 940	6 707	12 661	33	26	151 908	4 169 411
8	30 000	–	35 000	11 107	10 077	6 409	12 164	14	12	136 078	4 415 323
9	35 000	–	40 000	8 494	8 352	5 349	10 066	17	19	117 923	4 410 748
10	40 000	–	45 000	6 640	6 717	4 052	7 573	13	16	93 545	3 964 536
11	45 000	–	50 000	5 561	5 757	3 066	5 743	11	9	75 963	3 602 331
12	50 000	–	60 000	8 471	8 965	4 116	7 701	32	34	116 120	6 353 299
13	60 000	–	70 000	6 014	6 880	2 653	5 005	–	–	82 779	5 358 073
14	70 000	–	80 000	4 195	5 022	1 414	2 628	–	–	56 382	4 211 163
15	80 000	–	90 000	3 073	3 802	899	1 688	–	–	40 599	3 440 037
16	90 000	–	100 000	2 272	2 919	575	1 088	–	–	29 533	2 798 670
17	100 000	–	125 000	3 535	4 741	789	1 505	–	–	47 499	5 279 120
18	125 000	–	250 000	4 981	7 155	964	1 824	–	–	57 043	9 328 665
19	250 000	–	500 000	1 402	2 197	232	433	–	–	11 040	3 661 973
20	500 000	–	1 000 000	442	746	35	63	–	–	2 790	1 871 295
21	1 000 000 und mehr			234	414	28	53	–	–	1 228	3 218 174
22	Insgesamt			142 747	127 443	65 180	122 736	295	252	1 909 220	76 588 159
23	Verlustfälle			109	99	1 485	2 850	9	8	13 244	– 169 313

Sonderausgaben insgesamt		Außergewöhnliche Belastungen insgesamt		Als Sonderausgabenabzug berücksichtigte Alters- vorsorgebeiträge nach § 10a EStG		Steuerbegünstigungen		Lfd. Nr.
						Summe der Abzugs- beträge nach §§ 10e, 10f EStG zur Förderung des Wohneigentums		
Stpfl.	1 000 EUR	Stpfl.	1 000 EUR	Stpfl.	1 000 EUR	Stpfl.	1 000 EUR	
Lohn- und Einkommensteuerpflichtige insgesamt								
5 284	3 128	700	808	–	–	•	•	1
189 020	93 897	4 567	5 092	30	32	•	•	2
144 277	138 916	7 373	10 063	138	175	23	138	3
162 407	267 268	19 996	28 661	444	548	46	101	4
184 996	442 717	36 557	67 972	1 978	2 021	91	315	5
166 314	460 535	26 196	52 044	4 037	3 868	102	309	6
151 908	518 856	25 568	49 620	5 703	5 981	79	347	7
136 078	540 923	21 855	42 777	7 501	8 437	130	432	8
117 923	525 867	18 249	36 510	8 394	10 301	135	391	9
93 545	481 915	15 137	29 571	8 018	10 767	142	496	10
75 963	446 464	12 496	24 486	7 376	10 712	136	503	11
116 120	792 276	19 273	38 409	12 953	20 558	267	1 118	12
82 779	662 329	13 546	26 345	10 984	18 879	209	1 232	13
56 382	521 005	9 814	19 402	8 761	16 163	191	973	14
40 599	419 545	7 275	14 851	6 968	13 709	215	1 476	15
29 533	337 278	5 478	11 106	5 596	11 698	144	1 149	16
47 499	611 611	8 775	18 305	10 164	22 420	340	2 617	17
57 043	893 263	10 532	25 210	13 642	31 987	697	7 106	18
11 040	234 038	2 141	5 922	1 889	4 154	227	4 576	19
2 790	78 770	529	1 491	393	837	83	1 830	20
1 228	90 168	220	608	120	261	55	3 293	21
1 872 728	8 560 767	266 277	509 254	115 089	193 507	3 332	28 566	22
13 244	29 554	2 260	2 612	–	–	19	359	23

2 Unbeschränkt Lohn- und Einkommensteuerpflichtige 2019 nach Größenklassen des Gesamtbetrages der Einkünfte

2.1 Unbeschränkt Lohn- und Einkommensteuerpflichtige insgesamt

Lfd. Nr.	Gesamtbetrag der Einkünfte von ... bis unter ... EUR			Verlustabzug nach § 10d EStG		Einkommen nach § 2 Abs. 4 EStG		Abzusetzende Beträge			
								abzuziehende Freibeträge für Kinder nach § 32 Abs. 6 EStG		Härteausgleich nach § 46 Abs. 3 EStG und § 70 EStDV	
				Stpfl.	1 000 EUR	Stpfl.	1 000 EUR	Stpfl.	1 000 EUR	Stpfl.	1 000 EUR
Lohn- und Einkommensteuerpflichtige insgesamt											
1	0			–	–	5 283	– 3 845	4	18	–	–
2	1	–	5 000	2 812	4 568	182 398	313 700	43	184	2 349	503
3	5 000	–	10 000	1 916	8 181	144 265	925 678	60	238	1 917	411
4	10 000	–	15 000	1 547	9 013	162 402	1 737 594	119	493	1 929	402
5	15 000	–	20 000	1 212	9 449	184 992	2 707 251	203	826	2 213	466
6	20 000	–	25 000	951	7 911	166 311	3 210 066	1 096	5 449	2 300	481
7	25 000	–	30 000	754	8 025	151 905	3 586 991	1 618	8 852	2 423	510
8	30 000	–	35 000	567	6 728	136 076	3 816 484	1 710	10 100	2 404	487
9	35 000	–	40 000	475	6 195	117 923	3 831 905	3 118	15 065	2 411	500
10	40 000	–	45 000	392	6 034	93 542	3 436 055	9 057	40 456	2 068	416
11	45 000	–	50 000	298	4 885	75 963	3 115 562	9 169	48 902	1 819	368
12	50 000	–	60 000	402	8 031	116 119	5 493 406	14 241	81 103	3 192	648
13	60 000	–	70 000	256	6 779	82 779	4 642 955	9 714	58 401	2 576	522
14	70 000	–	80 000	196	4 909	56 381	3 648 844	9 040	57 187	1 944	390
15	80 000	–	90 000	132	4 338	40 598	2 986 168	14 588	114 244	1 515	307
16	90 000	–	100 000	96	3 836	29 533	2 433 775	12 713	126 855	1 097	222
17	100 000	–	125 000	174	7 641	47 498	4 616 811	22 825	255 349	1 814	362
18	125 000	–	250 000	310	24 499	57 042	8 347 307	31 012	375 511	1 986	392
19	250 000	–	500 000	117	23 922	11 040	3 389 682	6 352	79 040	210	43
20	500 000	–	1 000 000	69	24 856	2 789	1 763 840	1 593	20 926	31	6
21	1 000 000 und mehr			56	109 249	1 228	3 014 836	694	8 773	5	1
22	Insgesamt			12 732	289 051	1 866 067	67 015 065	148 969	1 307 971	36 203	7 437
23	Verlustfälle			–	–	13 241	– 34 294	11	89	225	47

1 für Fälle ohne Einkommensteuerveranlagung: einbehaltene Lohnsteuer

Zu versteuerndes Einkommen		Tarifliche Einkommensteuer ¹		Hinzuzurechnender Anspruch auf Altersvorsorgezulage nach § 10a Abs. 2 EStG		Hinzuzurechnendes Kindergeld nach § 31 Satz 4 EStG		Lfd. Nr.
Stpfl.	1 000 EUR	Stpfl.	1 000 EUR	Stpfl.	1 000 EUR	Stpfl.	1 000 EUR	
Lohn- und Einkommensteuerpflichtige insgesamt								
5 283	– 3 863	8 773	356	–	–	34	119	1
182 399	313 013	49 956	8 369	30	3	123	338	2
144 265	925 029	49 816	20 564	138	17	124	298	3
162 403	1 736 699	119 618	55 976	444	63	163	375	4
184 992	2 705 959	166 208	174 536	1 978	278	316	724	5
166 311	3 204 136	151 514	291 925	4 037	534	1 205	1 830	6
151 905	3 577 629	148 749	401 810	5 703	764	1 835	2 974	7
136 076	3 805 898	135 081	515 231	7 501	1 011	2 151	3 844	8
117 923	3 816 340	117 437	586 142	8 394	1 170	3 790	6 044	9
93 542	3 395 183	93 273	567 756	8 018	1 164	9 675	13 972	10
75 963	3 066 292	75 790	548 695	7 376	1 144	9 706	16 573	11
116 119	5 411 656	115 943	1 059 811	12 953	2 225	14 833	26 719	12
82 779	4 584 031	82 682	985 324	10 984	2 220	10 067	19 179	13
56 381	3 591 267	56 333	817 014	8 761	2 079	9 148	18 121	14
40 598	2 871 616	40 561	681 135	6 968	1 915	14 617	35 797	15
29 533	2 306 699	29 505	565 931	5 596	1 696	12 715	39 753	16
47 498	4 361 101	47 445	1 140 650	10 164	3 570	22 819	80 085	17
57 042	7 971 404	56 945	2 478 234	13 642	5 765	30 955	118 076	18
11 040	3 310 598	10 983	1 222 858	1 889	799	6 327	24 832	19
2 789	1 742 907	2 762	698 339	393	171	1 586	6 589	20
1 228	3 006 062	1 217	1 271 284	120	57	687	2 745	21
1 866 069	65 699 656	1 560 591	14 091 941	115 089	26 644	152 876	418 986	22
13 241	– 34 430	36	812	–	–	•	•	23

2 Unbeschränkt Lohn- und Einkommensteuerpflichtige 2019 nach Größenklassen des Gesamtbetrages der Einkünfte

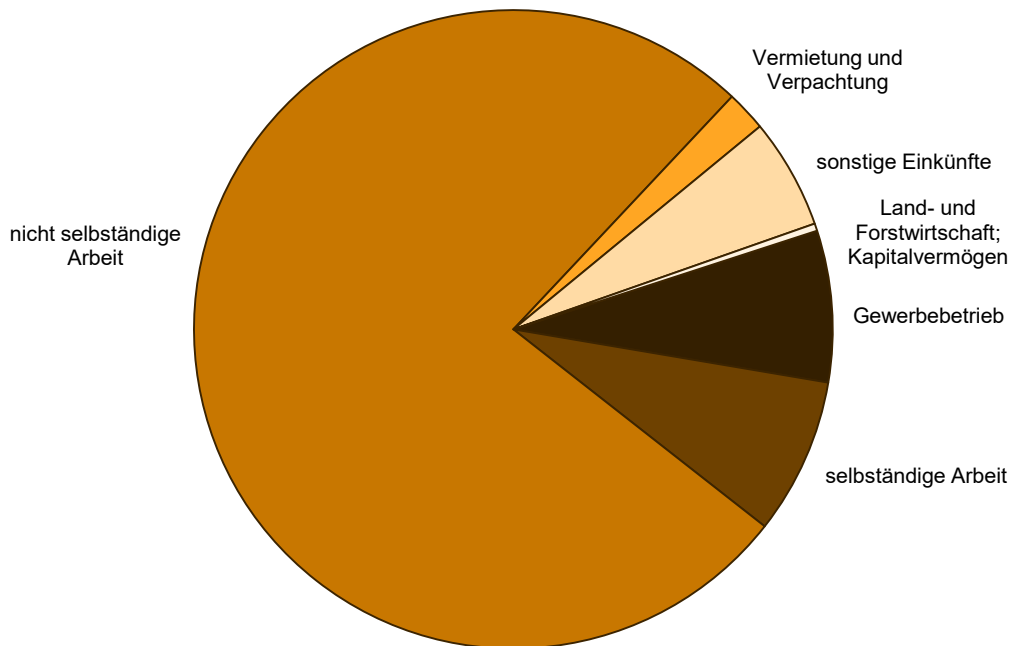
2.1 Unbeschränkt Lohn- und Einkommensteuerpflichtige insgesamt

Lfd. Nr.	Gesamtbetrag der Einkünfte von ... bis unter ... EUR			Festzusetzende Einkommen-/ Jahreslohnsteuer¹		Verbleibende Einkommensteuer				Festzusetzender Solidaritätszuschlag²	
						positiv		negativ			
Stpfl.	1 000 EUR	Stpfl.	1 000 EUR	Stpfl.	1 000 EUR	Stpfl.	1 000 EUR	Stpfl.	1 000 EUR		
Lohn- und Einkommensteuerpflichtige insgesamt											
1			0	8 913	4 053	144	1 816	1 349	– 385	6 357	219
2	1	–	5 000	49 513	11 684	1 554	885	19 708	– 6 989	25 215	460
3	5 000	–	10 000	49 601	25 155	2 862	2 093	29 588	– 16 831	25 617	908
4	10 000	–	15 000	116 109	70 393	36 717	12 749	40 854	– 29 053	31 799	2 122
5	15 000	–	20 000	164 432	175 082	65 536	48 162	48 523	– 36 038	77 015	4 679
6	20 000	–	25 000	149 655	292 401	40 245	49 902	57 081	– 41 748	120 647	12 950
7	25 000	–	30 000	147 113	401 632	39 169	51 607	60 387	– 47 037	115 292	18 610
8	30 000	–	35 000	134 491	515 152	32 086	55 464	61 343	– 50 356	109 918	24 208
9	35 000	–	40 000	117 232	587 261	26 298	56 649	55 560	– 48 494	105 725	28 565
10	40 000	–	45 000	93 190	574 801	21 500	56 464	47 064	– 46 804	86 233	28 523
11	45 000	–	50 000	75 737	559 445	18 179	56 590	39 748	– 44 415	71 452	27 948
12	50 000	–	60 000	115 888	1 074 585	28 695	109 853	64 322	– 84 807	111 893	54 078
13	60 000	–	70 000	82 658	995 244	21 333	103 497	47 937	– 75 286	81 693	50 440
14	70 000	–	80 000	56 317	829 207	16 353	101 707	33 010	– 59 559	56 023	41 920
15	80 000	–	90 000	40 550	712 877	12 814	96 972	23 963	– 49 307	40 447	36 071
16	90 000	–	100 000	29 503	603 159	10 031	90 948	17 348	– 41 512	29 451	30 548
17	100 000	–	125 000	47 437	1 212 066	17 467	215 120	27 473	– 77 797	47 402	61 801
18	125 000	–	250 000	56 930	2 590 487	27 832	721 941	27 157	– 117 518	56 904	135 524
19	250 000	–	500 000	10 980	1 259 467	7 622	581 833	3 133	– 28 936	10 977	67 811
20	500 000	–	1 000 000	2 762	690 993	2 169	402 623	572	– 14 175	2 762	37 618
21	1 000 000 und mehr			1 218	1 216 516	1 043	837 436	175	– 11 020	1 215	66 746
22	Insgesamt			1 550 229	14 401 661	429 649	3 654 311	706 295	– 928 068	1 214 037	731 749
23	Verlustfälle			151	8 827	98	2 932	3 186	– 8 352	128	485

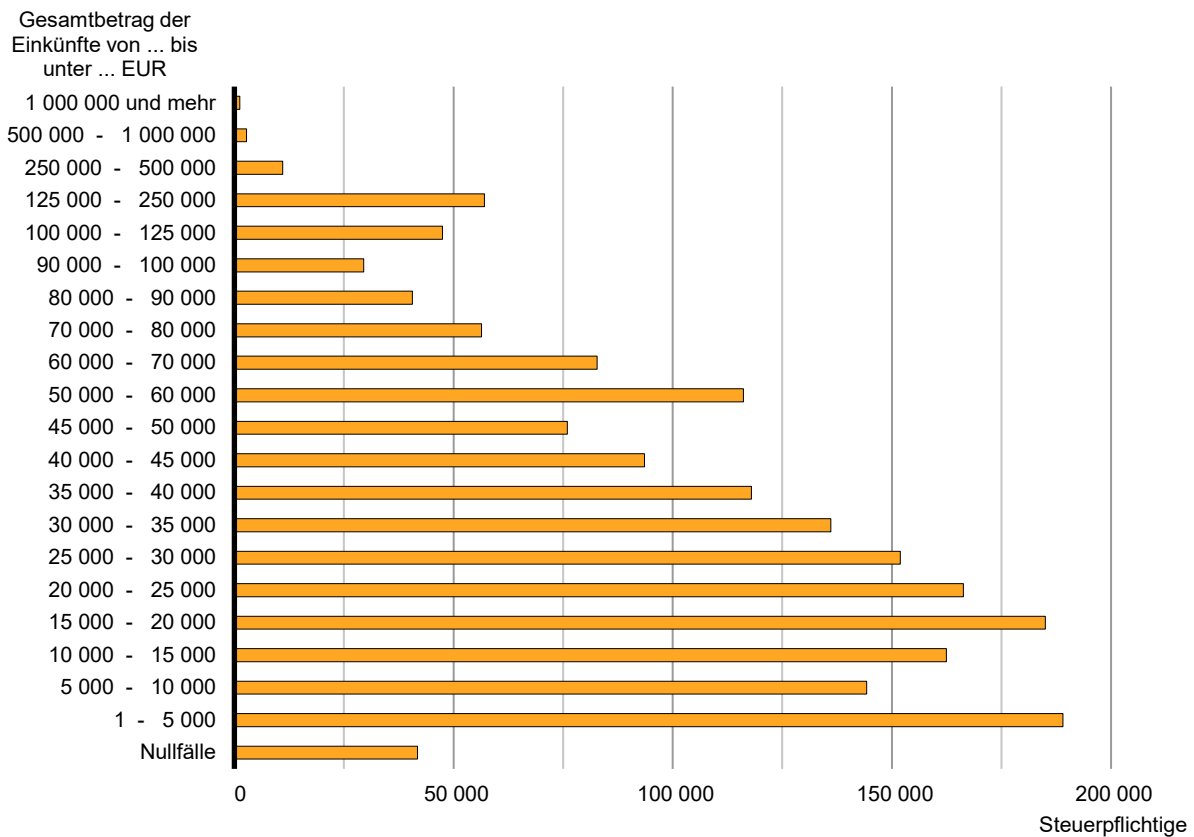
1 für Fälle ohne Einkommensteuerveranlagung: einbehaltene Lohnsteuer

2 für Fälle ohne Einkommensteuerveranlagung: einbehaltener Solidaritätszuschlag

1 Einkünfte der unbeschränkt Lohn- und Einkommensteuerpflichtigen 2019 nach Einkunftsarten



2 Unbeschränkt Lohn- und Einkommensteuerpflichtige 2019 nach Größenklassen des Gesamtbetrages der Einkünfte



2 Unbeschränkt Lohn- und Einkommensteuerpflichtige 2019 nach Größenklassen des Gesamtbetrages der Einkünfte

2.2 Unbeschränkt Lohn- und Einkommensteuerpflichtige nach Grund- und Splittingtabellengliederung

Lfd. Nr.	Gesamtbetrag der Einkünfte von ... bis unter ... EUR			Einkünfte aus							
				Land- und Forstwirtschaft		Gewerbebetrieb		selbständiger Arbeit		nicht selbständiger Arbeit	
Stpfl.	1 000 EUR	Stpfl.	1 000 EUR	Stpfl.	1 000 EUR	Stpfl.	1 000 EUR	Stpfl.	1 000 EUR		
Lohn- und Einkommensteuerpflichtige nach der Grundtabelle besteuert											
1	0	•	•	–	–	•	•	746	637		
2	1 – 5 000	38	50	11 729	18 827	11 731	22 610	136 496	305 708		
3	5 000 – 10 000	25	42	14 603	74 295	14 415	77 408	100 218	723 560		
4	10 000 – 15 000	50	52	15 508	121 109	14 965	120 998	101 293	1 163 634		
5	15 000 – 20 000	47	190	11 763	117 521	11 625	115 189	110 278	1 723 825		
6	20 000 – 25 000	44	164	9 941	124 044	9 664	115 552	114 461	2 407 003		
7	25 000 – 30 000	30	77	7 712	104 679	8 268	114 857	105 722	2 783 149		
8	30 000 – 35 000	35	92	6 308	97 872	7 128	106 858	97 602	3 079 741		
9	35 000 – 40 000	42	179	5 389	90 712	6 155	100 929	84 476	3 084 855		
10	40 000 – 45 000	32	247	4 269	81 667	5 204	97 980	63 922	2 646 776		
11	45 000 – 50 000	21	148	3 406	73 019	4 334	91 958	49 080	2 275 181		
12	50 000 – 60 000	65	168	5 305	132 757	7 034	163 560	69 295	3 699 382		
13	60 000 – 70 000	65	156	3 394	96 713	5 311	142 755	43 210	2 724 210		
14	70 000 – 80 000	45	359	2 397	85 291	3 983	131 558	23 839	1 717 070		
15	80 000 – 90 000	30	340	1 715	68 431	2 921	118 460	14 218	1 151 466		
16	90 000 – 100 000	31	230	1 285	58 848	2 132	103 053	8 457	756 369		
17	100 000 – 125 000	38	453	2 174	127 655	3 389	218 920	10 877	1 118 254		
18	125 000 – 250 000	47	316	3 463	309 735	4 911	531 552	10 686	1 536 086		
19	250 000 – 500 000	19	1 060	1 232	225 577	1 252	285 310	1 833	453 833		
20	500 000 – 1 000 000	5	650	455	178 400	329	142 312	432	166 478		
21	1 000 000 und mehr	•	•	294	805 954	•	•	221	180 834		
22	Insgesamt	717	4 956	112 342	2 993 105	124 898	2 960 133	1 147 362	33 698 052		
23	Verlustfälle	18	– 128	4 785	– 71 547	2 905	– 18 317	4 765	– 3 222		
Lohn- und Einkommensteuerpflichtige nach der Splittingtabelle besteuert											
24	0	–	–	–	–	–	–	144	35		
25	1 – 5 000	4	– 40	1 282	34	469	407	29 637	59 942		
26	5 000 – 10 000	4	7	1 665	5 600	608	2 370	17 049	124 250		
27	10 000 – 15 000	4	30	2 353	13 466	1 041	5 737	15 494	180 906		
28	15 000 – 20 000	8	47	2 967	23 063	1 402	9 897	18 066	277 538		
29	20 000 – 25 000	17	10	3 642	35 149	1 872	14 840	23 325	422 757		
30	25 000 – 30 000	30	26	3 697	39 947	2 034	17 442	25 938	535 434		
31	30 000 – 35 000	21	15	3 517	42 676	2 143	21 993	26 360	669 412		
32	35 000 – 40 000	21	49	3 294	44 651	2 258	25 632	25 793	790 280		
33	40 000 – 45 000	18	56	3 137	44 562	2 304	29 142	23 995	862 509		
34	45 000 – 50 000	17	27	2 989	47 145	2 319	30 669	22 340	912 074		
35	50 000 – 60 000	49	151	5 489	96 480	4 596	67 268	39 946	1 937 814		
36	60 000 – 70 000	37	117	4 876	96 446	4 631	74 709	34 829	2 039 446		
37	70 000 – 80 000	41	56	3 991	86 563	4 450	81 512	28 839	1 965 449		
38	80 000 – 90 000	38	146	3 308	80 286	4 047	84 456	23 488	1 821 736		
39	90 000 – 100 000	35	117	2 752	72 109	3 634	87 284	18 812	1 623 654		
40	100 000 – 125 000	80	12	4 977	163 218	7 614	232 647	32 343	3 235 622		
41	125 000 – 250 000	184	1 208	8 305	456 140	13 549	875 176	38 913	5 170 590		
42	250 000 – 500 000	67	670	2 649	324 632	3 862	690 474	6 670	1 391 237		
43	500 000 – 1 000 000	22	596	912	264 056	1 070	398 912	1 530	515 348		
44	1 000 000 und mehr	16	1 854	521	963 392	414	370 893	617	481 983		
45	Insgesamt	713	5 156	66 323	2 899 613	64 317	3 121 459	454 128	25 018 016		
46	Verlustfälle	9	– 434	1 353	– 60 572	294	– 2 760	730	13 288		

Einkünfte aus						Summe der Einkünfte		Lfd. Nr.
Kapitalvermögen		Vermietung und Verpachtung		sonstigen Einkünften				
Stpfl.	1 000 EUR	Stpfl.	1 000 EUR	Stpfl.	1 000 EUR	Stpfl.	1 000 EUR	

Lohn- und Einkommensteuerpflichtige nach der Grundtabelle besteuert

–	–	–	–	–	–	750	640	1
1 773	3 280	2 289	2 801	3 926	10 662	157 786	363 939	2
1 892	5 710	3 322	9 884	9 538	60 520	125 108	951 419	3
3 808	10 109	5 291	17 216	33 151	387 477	143 299	1 820 595	4
5 304	15 099	6 202	22 204	54 918	829 475	160 678	2 823 503	5
3 221	14 311	5 232	23 008	22 255	313 328	132 785	2 997 409	6
1 708	11 110	4 646	23 129	11 925	123 716	114 538	3 160 716	7
1 252	9 825	4 339	19 413	8 344	71 982	103 852	3 385 783	8
884	6 911	4 491	21 796	6 284	49 376	89 374	3 354 757	9
621	4 923	4 211	20 434	4 269	32 719	67 879	2 884 747	10
358	3 835	3 779	19 553	2 933	24 689	52 339	2 488 383	11
440	3 925	6 719	35 767	3 548	30 056	74 260	4 065 617	12
236	2 516	5 363	33 541	2 087	19 501	46 620	3 019 391	13
168	2 359	4 006	29 206	1 265	13 568	26 506	1 979 412	14
143	1 725	3 001	27 854	876	9 967	16 262	1 378 242	15
105	1 380	2 262	25 423	619	7 077	10 044	952 380	16
178	2 852	3 548	44 667	943	15 559	13 777	1 528 360	17
405	8 007	5 419	124 719	1 466	24 863	15 348	2 535 279	18
171	9 016	1 631	88 516	426	12 283	3 255	1 075 596	19
64	5 572	514	65 145	147	11 232	841	569 790	20
42	9 878	271	74 034	88	18 507	416	1 247 499	21
22 773	132 342	76 536	728 310	169 008	2 066 557	1 355 717	42 583 457	22
424	3 336	1 224	– 16 826	660	3 031	11 148	– 103 674	23

Lohn- und Einkommensteuerpflichtige nach der Splittingtabelle besteuert

–	–	–	–	–	–	144	35	24
90	267	252	– 192	547	2 219	31 234	62 638	25
176	496	363	449	1 475	10 047	19 169	143 220	26
385	1 261	724	1 560	3 561	38 075	19 108	241 035	27
895	2 820	1 393	3 905	7 659	114 715	24 318	431 985	28
1 519	4 887	2 291	8 663	14 640	277 055	33 529	763 360	29
2 107	7 516	2 816	11 127	19 818	421 831	37 370	1 033 322	30
1 961	9 231	2 666	11 868	15 190	296 597	32 226	1 051 793	31
1 478	9 019	2 520	13 318	11 660	191 481	28 549	1 074 429	32
1 167	7 857	2 452	12 805	9 533	137 165	25 666	1 094 096	33
964	7 478	2 476	14 332	8 270	113 732	23 624	1 125 457	34
1 393	12 290	4 876	27 758	12 382	162 621	41 860	2 304 383	35
894	8 107	4 627	28 271	8 245	103 471	36 159	2 350 567	36
548	5 652	4 333	30 079	5 534	70 088	29 876	2 239 400	37
356	3 568	4 103	28 832	3 803	48 236	24 337	2 067 261	38
249	3 588	3 797	30 309	2 714	33 236	19 489	1 850 296	39
414	5 063	7 736	65 715	4 127	54 729	33 722	3 757 006	40
890	13 669	14 453	203 445	5 131	82 137	41 695	6 802 366	41
392	14 576	4 392	138 679	1 349	28 739	7 785	2 589 007	42
173	11 332	1 339	98 742	402	13 328	1 949	1 302 312	43
109	15 343	613	109 897	199	27 780	812	1 971 142	44
16 160	144 020	68 222	839 563	136 239	2 227 281	512 621	34 255 108	45
127	4 830	377	– 20 018	297	2 984	1 700	– 62 682	46

2 Unbeschränkt Lohn- und Einkommensteuerpflichtige 2019 nach Größenklassen des Gesamtbetrages der Einkünfte

2.2 Unbeschränkt Lohn- und Einkommensteuerpflichtige nach Grund- und Splittingtabellengliederung

Lfd. Nr.	Gesamtbetrag der Einkünfte von ... bis unter ... EUR			Darunter (Abzüglich)						Gesamtbetrag der Einkünfte	
				Altersentlastungsbetrag nach § 24a EStG		Entlastungsbetrag für Alleinerziehende nach § 24b EStG		Freibetrag für Land- und Forstwirte nach § 13 Abs. 3 EStG			
				Stpfl.	1 000 EUR	Stpfl.	1 000 EUR	Stpfl.	1 000 EUR	Stpfl.	1 000 EUR
Lohn- und Einkommensteuerpflichtige nach der Grundtabelle besteuert											
1			0	118	24	629	616	3	1	36 069	–
2	1	–	5 000	3 108	2 182	•	•	•	•	157 786	355 524
3	5 000	–	10 000	•	•	4 108	7 849	•	•	125 108	940 289
4	10 000	–	15 000	12 210	7 152	5 523	10 536	35	23	143 299	1 802 884
5	15 000	–	20 000	17 758	10 057	7 146	13 570	31	22	160 678	2 799 854
6	20 000	–	25 000	8 966	7 584	7 207	13 680	30	20	132 785	2 976 126
7	25 000	–	30 000	5 076	5 031	6 694	12 634	17	12	114 538	3 143 039
8	30 000	–	35 000	3 718	3 563	•	•	•	•	103 852	3 370 082
9	35 000	–	40 000	3 099	3 013	5 335	10 042	–	–	89 374	3 341 702
10	40 000	–	45 000	2 354	2 300	4 042	7 559	–	–	67 879	2 874 887
11	45 000	–	50 000	1 706	1 805	3 048	5 710	–	–	52 339	2 480 868
12	50 000	–	60 000	2 387	2 496	4 088	7 658	–	–	74 260	4 055 463
13	60 000	–	70 000	1 516	1 727	2 632	4 972	–	–	46 620	3 012 693
14	70 000	–	80 000	958	1 142	1 409	2 622	–	–	26 506	1 975 648
15	80 000	–	90 000	655	796	892	1 678	–	–	16 262	1 375 769
16	90 000	–	100 000	471	591	565	1 073	–	–	10 044	950 716
17	100 000	–	125 000	717	902	776	1 486	–	–	13 777	1 525 972
18	125 000	–	250 000	1 164	1 523	947	1 799	–	–	15 348	2 531 956
19	250 000	–	500 000	343	466	226	422	–	–	3 255	1 074 707
20	500 000	–	1 000 000	115	166	35	63	–	–	841	569 562
21	1 000 000 und mehr			•	•	•	•	–	–	416	1 247 359
22			Insgesamt	70 575	55 875	64 960	122 369	166	113	1 391 036	42 405 099
23			Verlustfälle	•	•	1 482	2 844	•	•	11 543	– 106 545
Lohn- und Einkommensteuerpflichtige nach der Splittingtabelle besteuert											
24			0	144	35	–	–	–	–	5 707	–
25	1	–	5 000	1 748	1 263	•	•	•	•	31 234	61 366
26	5 000	–	10 000	•	•	3	6	•	•	19 169	142 325
27	10 000	–	15 000	1 606	1 321	11	21	4	6	19 108	239 686
28	15 000	–	20 000	3 611	2 709	12	18	7	10	24 318	429 248
29	20 000	–	25 000	7 164	5 279	14	26	13	13	33 529	758 042
30	25 000	–	30 000	9 783	6 909	13	27	16	15	37 370	1 026 371
31	30 000	–	35 000	7 389	6 515	•	•	•	•	32 226	1 045 240
32	35 000	–	40 000	5 395	5 340	14	24	17	19	28 549	1 069 046
33	40 000	–	45 000	4 286	4 417	10	14	13	16	25 666	1 089 649
34	45 000	–	50 000	3 855	3 952	18	32	11	9	23 624	1 121 463
35	50 000	–	60 000	6 084	6 470	28	44	32	34	41 860	2 297 836
36	60 000	–	70 000	4 498	5 153	21	33	–	–	36 159	2 345 380
37	70 000	–	80 000	3 237	3 880	5	7	–	–	29 876	2 235 515
38	80 000	–	90 000	2 418	3 006	7	10	–	–	24 337	2 064 268
39	90 000	–	100 000	1 801	2 327	10	15	–	–	19 489	1 847 954
40	100 000	–	125 000	2 818	3 839	13	20	–	–	33 722	3 753 148
41	125 000	–	250 000	3 817	5 632	17	25	–	–	41 695	6 796 709
42	250 000	–	500 000	1 059	1 731	6	10	–	–	7 785	2 587 266
43	500 000	–	1 000 000	327	580	–	–	–	–	1 949	1 301 733
44	1 000 000 und mehr			•	•	•	•	–	–	812	1 970 815
45			Insgesamt	72 172	71 568	220	367	129	139	518 184	34 183 060
46			Verlustfälle	•	•	3	6	•	•	1 701	– 62 768

Sonderausgaben insgesamt		Außergewöhnliche Belastungen insgesamt		Als Sonderausgabenabzug berücksichtigte Alters- vorsorgebeiträge nach § 10a EStG		Steuerbegünstigungen		Lfd. Nr.
						Summe der Abzugs- beträge nach §§ 10e, 10f EStG zur Förderung des Wohneigentums		
Stpfl.	1 000 EUR	Stpfl.	1 000 EUR	Stpfl.	1 000 EUR	Stpfl.	1 000 EUR	
Lohn- und Einkommensteuerpflichtige nach der Grundtabelle besteuert								
4 899	2 751	639	720	–	–	•	•	1
157 786	81 398	4 117	4 374	30	32	•	•	2
125 108	123 099	6 448	8 430	136	172	19	90	3
143 299	238 635	17 975	25 037	435	533	41	73	4
160 678	386 894	32 035	59 641	1 961	1 992	77	220	5
132 785	352 455	17 102	35 910	3 992	3 808	84	212	6
114 538	358 849	12 062	23 451	5 477	5 689	56	282	7
103 852	380 571	10 540	18 925	7 014	7 821	75	286	8
89 374	371 154	8 989	17 100	7 535	9 118	87	203	9
67 879	324 827	7 047	12 967	6 854	9 103	80	257	10
52 339	282 567	5 202	9 563	5 915	8 518	74	249	11
74 260	454 633	7 127	14 524	9 422	14 719	128	599	12
46 620	321 748	4 140	8 411	6 691	11 234	109	713	13
26 506	200 552	2 454	5 149	4 186	7 343	90	537	14
16 262	130 523	1 496	3 492	2 557	4 646	74	618	15
10 044	85 815	986	2 328	1 567	2 843	36	304	16
13 777	125 816	1 282	3 219	1 968	3 681	91	962	17
15 348	167 619	1 709	4 677	1 810	3 401	145	1 441	18
3 255	49 281	435	1 152	278	520	50	1 094	19
841	16 916	101	288	53	101	24	499	20
416	41 599	39	117	19	38	11	1 186	21
1 359 866	4 497 703	141 925	259 474	67 900	95 311	1 368	9 911	22
11 543	21 180	1 925	1 995	–	–	13	250	23
Lohn- und Einkommensteuerpflichtige nach der Splittingtabelle besteuert								
385	377	61	87	–	–	–	–	24
31 234	12 499	450	718	–	–	3	78	25
19 169	15 817	925	1 633	2	3	4	49	26
19 108	28 633	2 021	3 624	9	15	5	28	27
24 318	55 822	4 522	8 331	17	29	14	95	28
33 529	108 080	9 094	16 134	45	60	18	96	29
37 370	160 007	13 506	26 170	226	292	23	64	30
32 226	160 353	11 315	23 852	487	616	55	146	31
28 549	154 713	9 260	19 411	859	1 183	48	187	32
25 666	157 088	8 090	16 605	1 164	1 664	62	239	33
23 624	163 897	7 294	14 923	1 461	2 194	62	254	34
41 860	337 642	12 146	23 886	3 531	5 839	139	519	35
36 159	340 581	9 406	17 934	4 293	7 645	100	519	36
29 876	320 452	7 360	14 252	4 575	8 820	101	436	37
24 337	289 022	5 779	11 359	4 411	9 063	141	858	38
19 489	251 463	4 492	8 778	4 029	8 855	108	845	39
33 722	485 795	7 493	15 086	8 196	18 739	249	1 655	40
41 695	725 644	8 823	20 533	11 832	28 587	552	5 665	41
7 785	184 757	1 706	4 770	1 611	3 633	177	3 482	42
1 949	61 854	428	1 204	340	736	59	1 331	43
812	48 569	181	490	101	224	44	2 108	44
512 862	4 063 064	124 352	249 779	47 189	98 196	1 964	18 655	45
1 701	8 374	335	617	–	–	6	109	46

2 Unbeschränkt Lohn- und Einkommensteuerpflichtige 2019 nach Größenklassen des Gesamtbetrages der Einkünfte

2.2 Unbeschränkt Lohn- und Einkommensteuerpflichtige nach Grund- und Splittingtabellengliederung

Lfd. Nr.	Gesamtbetrag der Einkünfte von ... bis unter ... EUR			Verlustabzug nach § 10d EStG		Einkommen nach § 2 Abs. 4 EStG		Abzusetzende Beträge			
								abzuziehende Freibeträge für Kinder nach § 32 Abs. 6 EStG		Härteausgleich nach § 46 Abs. 3 EStG und § 70 EStDV	
				Stpfl.	1 000 EUR	Stpfl.	1 000 EUR				
Lohn- und Einkommensteuerpflichtige nach der Grundtabelle besteuert											
1			0	–	–	•	•	•	•	–	–
2	1	–	5 000	2 562	4 072	152 273	266 056	33	127	2 245	482
3	5 000	–	10 000	1 724	7 214	125 096	801 768	53	196	1 824	391
4	10 000	–	15 000	1 366	7 716	143 295	1 531 364	104	399	1 797	375
5	15 000	–	20 000	1 058	7 941	160 676	2 343 595	185	732	2 050	432
6	20 000	–	25 000	803	6 014	132 783	2 578 112	1 070	5 307	2 079	436
7	25 000	–	30 000	635	6 221	114 537	2 748 819	1 568	8 611	2 128	448
8	30 000	–	35 000	461	4 993	103 852	2 957 778	1 666	9 849	2 057	415
9	35 000	–	40 000	386	4 764	89 374	2 939 615	3 047	14 600	1 979	410
10	40 000	–	45 000	276	3 861	67 877	2 524 076	8 953	39 853	1 631	330
11	45 000	–	50 000	219	3 576	52 339	2 176 534	9 055	48 194	1 367	274
12	50 000	–	60 000	282	5 403	74 259	3 565 924	13 969	79 401	2 244	460
13	60 000	–	70 000	154	3 927	46 620	2 666 785	9 386	56 372	1 524	314
14	70 000	–	80 000	123	2 925	26 505	1 759 171	5 971	36 046	955	193
15	80 000	–	90 000	72	2 179	16 261	1 234 197	4 021	24 665	618	128
16	90 000	–	100 000	54	2 282	10 044	857 200	2 674	16 662	331	62
17	100 000	–	125 000	102	4 401	13 776	1 388 009	3 822	24 213	420	82
18	125 000	–	250 000	157	12 726	15 348	2 342 438	5 076	33 165	397	79
19	250 000	–	500 000	57	10 663	3 255	1 012 176	1 309	9 125	52	10
20	500 000	–	1 000 000	39	12 542	841	539 426	•	•	•	•
21	1 000 000 und mehr			18	46 645	•	•	163	1 182	•	•
22	Insgesamt			10 548	160 064	1 354 325	37 387 651	72 452	410 969	25 706	5 325
23	Verlustfälle			–	–	11 541	– 25 451	•	•	•	•
Lohn- und Einkommensteuerpflichtige nach der Splittingtabelle besteuert											
24			0	–	–	•	•	•	•	–	–
25	1	–	5 000	250	496	30 125	47 644	10	57	104	21
26	5 000	–	10 000	192	967	19 169	123 910	7	42	93	20
27	10 000	–	15 000	181	1 297	19 107	206 231	15	94	132	28
28	15 000	–	20 000	154	1 508	24 316	363 656	18	94	163	34
29	20 000	–	25 000	148	1 897	33 528	631 954	26	142	221	45
30	25 000	–	30 000	119	1 804	37 368	838 172	50	241	295	62
31	30 000	–	35 000	106	1 735	32 224	858 706	44	251	347	71
32	35 000	–	40 000	89	1 431	28 549	892 290	71	465	432	90
33	40 000	–	45 000	116	2 173	25 665	911 980	104	603	437	86
34	45 000	–	50 000	79	1 309	23 624	939 028	114	708	452	93
35	50 000	–	60 000	120	2 628	41 860	1 927 482	272	1 702	948	187
36	60 000	–	70 000	102	2 853	36 159	1 976 169	328	2 029	1 052	208
37	70 000	–	80 000	73	1 983	29 876	1 889 672	3 069	21 141	989	196
38	80 000	–	90 000	60	2 160	24 337	1 751 971	10 567	89 580	897	180
39	90 000	–	100 000	42	1 554	19 489	1 576 575	10 039	110 193	766	159
40	100 000	–	125 000	72	3 241	33 722	3 228 802	19 003	231 136	1 394	280
41	125 000	–	250 000	153	11 773	41 694	6 004 869	25 936	342 346	1 589	313
42	250 000	–	500 000	60	13 259	7 785	2 377 505	5 043	69 915	158	33
43	500 000	–	1 000 000	30	12 314	1 948	1 224 414	•	•	•	•
44	1 000 000 und mehr			38	62 604	•	•	531	7 591	•	•
45	Insgesamt			2 184	128 987	511 742	29 627 414	76 517	897 002	10 497	2 112
46	Verlustfälle			–	–	1 700	– 8 843	•	•	•	•

1 für Fälle ohne Einkommensteuerveranlagung: einbehaltene Lohnsteuer

Zu versteuerndes Einkommen		Tarifliche Einkommensteuer ¹		Hinzuzurechnender Anspruch auf Altersvorsorgezulage nach § 10a Abs. 2 EStG		Hinzuzurechnendes Kindergeld nach § 31 Satz 4 EStG		Lfd. Nr.
Stpfl.	1 000 EUR	Stpfl.	1 000 EUR	Stpfl.	1 000 EUR	Stpfl.	1 000 EUR	
Lohn- und Einkommensteuerpflichtige nach der Grundtabelle besteuert								
4 898	– 3 409	8 037	321	–	–	28	94	
152 274	265 447	43 691	7 028	30	3	100	282	2
125 096	801 181	43 501	17 441	•	•	98	214	3
143 295	1 530 590	111 688	50 851	•	•	131	291	4
160 676	2 342 431	156 559	163 731	1 961	274	249	543	5
132 783	2 572 369	131 483	271 485	3 992	527	1 114	1 580	6
114 537	2 739 759	113 954	362 550	5 477	727	1 724	2 670	7
103 852	2 947 514	103 571	453 562	7 014	926	2 010	3 447	8
89 374	2 924 605	89 195	500 872	7 535	996	3 556	5 370	9
67 877	2 483 893	67 780	463 722	6 854	919	9 395	13 202	10
52 339	2 128 065	52 264	428 195	5 915	815	9 455	15 907	11
74 259	3 486 063	74 190	776 162	9 422	1 335	14 374	25 627	12
46 620	2 610 099	46 581	652 140	6 691	1 014	9 627	18 205	13
26 505	1 722 932	26 485	470 504	4 186	680	6 039	11 413	14
16 261	1 209 404	16 245	353 895	2 557	434	4 038	7 729	15
10 044	840 476	10 029	258 503	1 567	259	2 676	5 202	16
13 776	1 363 714	13 747	444 278	1 968	345	3 813	7 532	17
15 348	2 309 194	15 297	828 126	1 810	331	5 042	10 275	18
3 255	1 003 042	3 230	394 507	278	51	1 297	2 816	19
841	537 170	829	225 342	53	10	322	696	20
416	1 156 818	414	497 645	19	3	158	358	21
1 354 326	36 971 357	1 128 770	7 620 860	67 900	9 728	75 246	133 453	22
11 541	– 25 544	30	397	–	–	–	–	23
Lohn- und Einkommensteuerpflichtige nach der Splittingtabelle besteuert								
385	– 454	736	35	–	–	6	24	24
30 125	47 565	6 265	1 341	–	–	23	56	25
19 169	123 848	6 315	3 123	•	•	26	84	26
19 108	206 109	7 930	5 125	•	•	32	84	27
24 316	363 529	9 649	10 805	17	4	67	181	28
33 528	631 767	20 031	20 440	45	7	91	251	29
37 368	837 870	34 795	39 260	226	37	111	303	30
32 224	858 384	31 510	61 669	487	85	141	397	31
28 549	891 735	28 242	85 270	859	175	234	674	32
25 665	911 290	25 493	104 034	1 164	246	280	769	33
23 624	938 227	23 526	120 501	1 461	328	251	666	34
41 860	1 925 593	41 753	283 648	3 531	890	459	1 092	35
36 159	1 973 932	36 101	333 184	4 293	1 206	440	975	36
29 876	1 868 335	29 848	346 511	4 575	1 399	3 109	6 708	37
24 337	1 662 212	24 316	327 240	4 411	1 481	10 579	28 069	38
19 489	1 466 223	19 476	307 428	4 029	1 436	10 039	34 551	39
33 722	2 997 387	33 698	696 372	8 196	3 225	19 006	72 552	40
41 694	5 662 210	41 648	1 650 108	11 832	5 434	25 913	107 801	41
7 785	2 307 557	7 753	828 351	1 611	748	5 030	22 016	42
1 948	1 205 737	1 933	472 997	340	161	1 264	5 893	43
812	1 849 244	803	773 639	101	54	529	2 387	44
511 743	28 728 299	431 821	6 471 081	47 189	16 916	77 630	285 533	45
1 700	– 8 886	6	415	–	–	•	•	46

2 Unbeschränkt Lohn- und Einkommensteuerpflichtige 2019 nach Größenklassen des Gesamtbetrages der Einkünfte

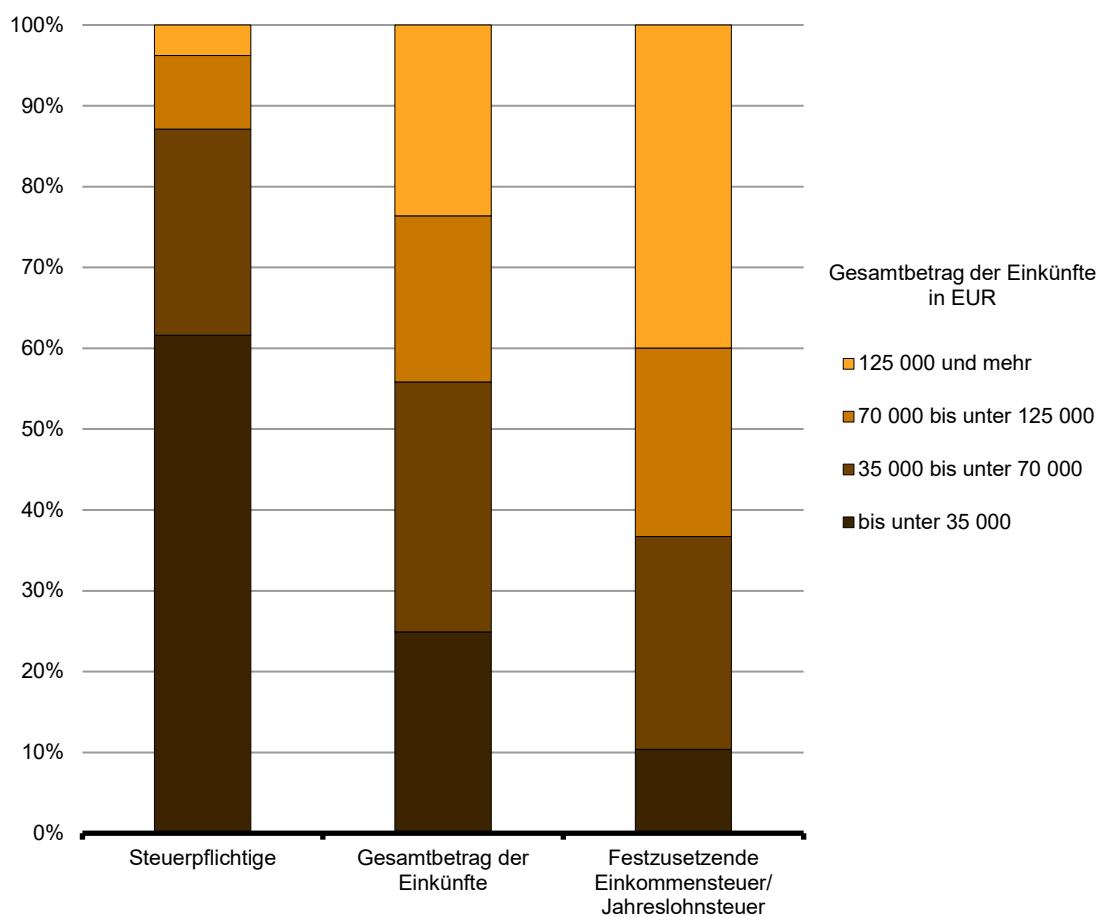
2.2 Unbeschränkt Lohn- und Einkommensteuerpflichtige nach Grund- und Splittingtabellengliederung

Lfd. Nr.	Gesamtbetrag der Einkünfte von ... bis unter ... EUR			Festzusetzende Einkommen-/ Jahreslohnsteuer ¹		Verbleibende Einkommensteuer				Festzusetzender Solidaritätszuschlag ²	
						positiv		negativ			
				Stpfl.	1 000 EUR	Stpfl.	1 000 EUR	Stpfl.	1 000 EUR	Stpfl.	1 000 EUR
Lohn- und Einkommensteuerpflichtige nach der Grundtabelle besteuert											
1			0	8 171	3 798	135	1 650	1 298	– 140	6 017	206
2	1	–	5 000	43 275	9 667	1 486	711	18 707	– 6 373	22 490	388
3	5 000	–	10 000	43 345	20 289	2 665	1 837	27 708	– 15 652	22 344	728
4	10 000	–	15 000	108 241	56 544	36 358	12 465	37 362	– 26 288	28 017	1 478
5	15 000	–	20 000	154 839	162 815	64 882	47 709	42 455	– 30 938	71 843	4 284
6	20 000	–	25 000	131 128	271 230	34 754	48 319	47 224	– 32 604	113 720	12 235
7	25 000	–	30 000	113 856	363 089	23 246	43 467	49 091	– 34 768	108 538	17 640
8	30 000	–	35 000	103 523	454 445	18 175	41 814	49 797	– 36 259	101 970	22 866
9	35 000	–	40 000	89 164	501 241	14 720	40 455	44 209	– 33 802	88 643	25 722
10	40 000	–	45 000	67 766	472 240	11 452	39 248	35 427	– 30 911	67 585	24 482
11	45 000	–	50 000	52 255	440 280	9 107	38 325	28 132	– 28 055	52 168	22 967
12	50 000	–	60 000	74 169	794 210	13 703	72 548	41 336	– 50 202	74 095	41 864
13	60 000	–	70 000	46 568	665 794	9 135	65 198	26 390	– 40 114	46 546	35 382
14	70 000	–	80 000	26 476	478 605	6 587	62 737	14 280	– 25 624	26 469	25 545
15	80 000	–	90 000	16 242	359 163	4 779	57 405	8 450	– 17 670	16 240	19 230
16	90 000	–	100 000	10 027	263 637	3 495	51 356	4 875	– 12 036	10 023	14 154
17	100 000	–	125 000	13 743	447 476	5 653	113 334	6 187	– 17 292	13 741	24 118
18	125 000	–	250 000	15 290	827 873	8 291	303 112	5 582	– 25 039	15 285	44 883
19	250 000	–	500 000	3 231	400 296	2 359	211 821	728	– 6 479	3 229	21 846
20	500 000	–	1 000 000	828	218 595	670	137 684	142	– 5 901	828	11 980
21	1 000 000 und mehr			415	455 731	366	329 562	45	– 4 112	415	25 044
22	Insgesamt			1 122 552	7 667 018	272 018	1 720 758	489 425	– 480 256	890 206	397 043
23	Verlustfälle			119	3 383	81	1 039	2 574	– 3 861	98	186
Lohn- und Einkommensteuerpflichtige nach der Splittingtabelle besteuert											
24			0	742	255	9	166	51	– 246	340	13
25	1	–	5 000	6 238	2 017	68	174	1 001	– 616	2 725	72
26	5 000	–	10 000	6 256	4 866	197	255	1 880	– 1 179	3 273	180
27	10 000	–	15 000	7 868	13 849	359	284	3 492	– 2 765	3 782	644
28	15 000	–	20 000	9 593	12 266	654	453	6 068	– 5 100	5 172	395
29	20 000	–	25 000	18 527	21 171	5 491	1 583	9 857	– 9 144	6 927	715
30	25 000	–	30 000	33 257	38 544	15 923	8 140	11 296	– 12 269	6 754	970
31	30 000	–	35 000	30 968	60 707	13 911	13 649	11 546	– 14 097	7 948	1 342
32	35 000	–	40 000	28 068	86 020	11 578	16 194	11 351	– 14 693	17 082	2 843
33	40 000	–	45 000	25 424	102 561	10 048	17 217	11 637	– 15 893	18 648	4 040
34	45 000	–	50 000	23 482	119 165	9 072	18 265	11 616	– 16 360	19 284	4 981
35	50 000	–	60 000	41 719	280 375	14 992	37 305	22 986	– 34 605	37 798	12 214
36	60 000	–	70 000	36 090	329 450	12 198	38 299	21 547	– 35 172	35 147	15 058
37	70 000	–	80 000	29 841	350 601	9 766	38 970	18 730	– 33 935	29 554	16 375
38	80 000	–	90 000	24 308	353 714	8 035	39 567	15 513	– 31 637	24 207	16 841
39	90 000	–	100 000	19 476	339 522	6 536	39 591	12 473	– 29 476	19 428	16 394
40	100 000	–	125 000	33 694	764 591	11 814	101 786	21 286	– 60 505	33 661	37 682
41	125 000	–	250 000	41 640	1 762 614	19 541	418 829	21 575	– 92 479	41 619	90 640
42	250 000	–	500 000	7 749	859 171	5 263	370 012	2 405	– 22 458	7 748	45 965
43	500 000	–	1 000 000	1 934	472 398	1 499	264 939	430	– 8 274	1 934	25 639
44	1 000 000 und mehr			803	760 785	677	507 874	130	– 6 908	800	41 702
45	Insgesamt			427 677	6 734 643	157 631	1 933 553	216 870	– 447 811	323 831	334 706
46	Verlustfälle			32	5 444	17	1 893	612	– 4 491	30	299

1 für Fälle ohne Einkommensteuerveranlagung: einbehaltene Lohnsteuer

2 für Fälle ohne Einkommensteuerveranlagung: einbehaltener Solidaritätszuschlag

3 Unbeschränkt Lohn- und Einkommensteuerpflichtige, deren Gesamtbetrag der Einkünfte und deren festzusetzende Einkommensteuer 2019 nach Größenklassen



3 Unbeschränkt Steuerpflichtige mit Einkünften aus freiberuflicher Tätigkeit 2019 nach ausgewählten Freien Berufen

Freie Berufe	Einkünfte aus freiberuflicher Tätigkeit		
	insgesamt		je Steuerfall
	Fälle	1 000 EUR	EUR
Rechtsanwälte, Notare (einschl. Patentanwälte)	7 491	719 828	96 092
Freiberufliche Tätigkeit im Bereich sonstiger			
Rechtsberatung	857	34 274	39 993
Wirtschaftsprüfer und vereidigte Buchprüfer	126	9 602	76 208
Steuerberater und Steuerbevollmächtigte	1 845	154 942	83 979
Sonstige Wirtschaftsberater (ohne Vermögensberater und -verwalter)	7 096	260 867	36 763
Tätigkeiten im Bereich Datenverarbeitung zusammen	6 384	209 217	32 772
Forschungs- und Entwicklungstätigkeit	1 738	46 953	27 015
Werbung	267	2 701	10 116
Lehrtätigkeit	26 993	332 905	12 333
Ärzte (Ärzte für Allgemeinmedizin, praktische Ärzte und Fachärzte)	8 021	935 066	116 577
Zahnärzte (einschl. Dentisten), ohne Zahntechniker	2 352	335 731	142 743
Tierärzte	395	18 309	46 351
Sonstiges Veterinärwesen	81	875	10 800
Sonstige Heilberufe	16 054	526 705	32 808
Soziale Dienste (mit Tagesbetreuung von Kindern)	2 772	46 132	16 642
Architekten, Innenarchitekten, Vermessungs- und Bauingenieure (ohne Film- und Bühnenarchitekten)	9 162	394 421	43 050
Ingenieure für technische Fachplanung und Ingenieurdesign	1 887	88 501	46 900
Technische, physikalische und chemische Untersuchung	22	639	29 023
Künstlerische Berufe	44 132	823 038	18 649
Freiberufliche Tätigkeit im Bereich Journalismus	10 843	195 750	18 053
Freiberuflich tätige Fotografen	4 113	64 824	15 761
Übersetzer und Dolmetscher	6 048	97 826	16 175
Textil-, Schmuck- und Möbeldesigner	10 340	186 567	18 043
Freiberuflich tätige Sachverständige	10 042	175 021	17 429
Lotsen	7	743	106 189
Sonstige (hier nicht aufgeführt, aber mit freiberuflichen Einkünften) ¹	15 147	131 251	8 665
Insgesamt	194 215	5 792 686	29 826

¹ Durch die Neuaufnahme von Wirtschaftszweigen zu den Freien Berufen sind die Daten mit vorherigen Erhebungen nicht vergleichbar.

4 Unbeschränkt Steuerpflichtige mit Einkünften aus Gewerbebetrieb als Einzelunternehmer 2019 nach Wirtschaftsabschnitten

Kenn- zeich- nung	Wirtschaftsabschnitt	Einkünfte aus Gewerbebetrieb		Summe der positiven Einkünfte		Summe der negativen Einkünfte		Summe der Einkünfte	
		Fälle	1 000 EUR	Fälle	1 000 EUR	Fälle	1 000 EUR	Fälle	1 000 EUR
A	Land- und Forstwirtschaft, Fischerei	171	2 590	162	6 251	42	– 625	171	5 627
B	Bergbau und Gewinnung von Steinen und Erden	•	•	•	•	–	–	•	•
C	Verarbeitendes Gewerbe	4 114	112 862	3 940	160 051	694	– 4 751	4 114	155 300
D	Energieversorgung	3 073	26 922	3 062	212 839	1 061	– 7 830	3 073	205 009
E	Wasserversorgung; Abwasser- und Abfallentsorgung und Beseitigung von Umweltverschmutzungen	•	•	•	•	11	– 54	•	•
F	Baugewerbe	14 236	441 755	14 025	515 635	931	– 5 338	14 236	510 296
G	Handel; Instandhaltung und Reparatur von Kraftfahrzeugen	22 597	659 508	21 264	917 023	4 013	– 35 186	22 597	881 837
H	Verkehr und Lagerei	6 341	139 344	6 211	174 977	516	– 3 804	6 341	171 173
I	Gastgewerbe	9 461	289 894	8 931	366 560	1 176	– 14 655	9 461	351 905
J	Information und Kommunikation	8 656	187 474	8 432	368 128	1 398	– 7 154	8 656	360 974
K	Erbringung von Finanz- und Versicherungsdienstleistungen	4 254	215 599	4 216	280 921	615	– 5 068	4 253	275 853
L	Grundstücks- und Wohnungswesen	4 098	283 139	4 009	497 531	976	– 12 509	4 098	485 022
M	Erbringung von freiberuflichen, wissenschaftlichen und technischen Dienstleistungen	18 919	418 861	18 479	942 698	3 522	– 26 825	18 919	915 873
N	Erbringung von sonstigen wirtschaftlichen Dienstleistungen	16 812	373 852	16 536	576 164	1 583	– 9 530	16 812	566 634
O	Öffentliche Verwaltung, Verteidigung, Sozialversicherung	–	–	–	–	–	–	–	–
P	Erziehung und Unterricht	3 410	40 106	3 338	109 159	721	– 3 847	3 410	105 312
Q	Gesundheits- und Sozialwesen	3 848	51 829	3 779	232 212	871	– 8 686	3 848	223 525
R	Kunst, Unterhaltung und Erholung	8 189	141 653	8 005	348 375	1 452	– 8 276	8 189	340 099
S	Erbringung von sonstigen Dienstleistungen	20 204	252 848	19 595	451 670	2 263	– 10 033	20 204	441 637
	Sonstige nicht näher bekannt	1 658	7 246	1 633	66 218	480	– 1 071	1 657	65 147
	Insgesamt	150 150	3 650 887	145 724	6 232 971	22 325	– 165 244	150 148	6 067 727

Das Amt für Statistik Berlin-Brandenburg

Das Amt für Statistik Berlin-Brandenburg ist für beide Länder die zentrale Dienstleistungseinrichtung auf dem Gebiet der amtlichen Statistik. Das Amt erbringt Serviceleistungen im Bereich Information und Analyse für die breite Öffentlichkeit, für alle gesellschaftlichen Gruppen sowie für Kunden aus Verwaltung und Politik, Wirtschaft und Wissenschaft. Kerngeschäft des Amtes ist die Durchführung der gesetzlich angeordneten amtlichen Statistiken für Berlin und Brandenburg. Das Amt erhebt die Daten, bereitet sie auf, interpretiert und analysiert sie und veröffentlicht die Ergebnisse. Die Grundversorgung aller Nutzerinnen und Nutzer mit statistischen Informationen erfolgt unentgeltlich, im Wesentlichen über das Internet und den Informationsservice. Daneben werden nachfrage- und zielgruppenorientierte Standardauswertungen zu Festpreisen angeboten. Kundenspezifische Aufbereitung/Beratung zu kostendeckenden Preisen ergänzt das Spektrum der Informationsbereitstellung.

Amtliche Statistik im Verbund

Die Statistiken werden bundesweit nach einheitlichen Konzepten, Methoden und Verfahren arbeitsteilig erstellt. Die Statistischen Ämter der Länder sind dabei grundsätzlich für die Durchführung der Erhebungen, für die Aufbereitung und Veröffentlichung der Länderergebnisse zuständig. Durch diese Kooperation in einem „Statistikverbund“ entstehen für alle Länder vergleichbare und zu einem Bundesergebnis zusammenführbare Erhebungsergebnisse.

Produkte und Dienstleistungen

Informationsservice

info@statistik-bbb.de

Tel. 0331 8173 -1777

Fax 0331 817330 -4091

Mo–Do 8:00–15:30 Uhr, Fr 8:00–13:30 Uhr

Statistische Informationen für jedermann sowie maßgeschneiderte Aufbereitung von Daten über Berlin und Brandenburg, Auskunft, Beratung, Pressedienst.

Standort Potsdam

Steinstraße 104–106, 14480 Potsdam

Standort Berlin

Alt-Friedrichsfelde 60, 10315 Berlin

Internet-Angebot

www.statistik-berlin-brandenburg.de mit aktuellen Daten, Pressemitteilungen, Fachbeiträgen, Statistischen Berichten zum kostenlosen Herunterladen, regionalstatistischen Informationen, Wahlstatistiken und -analysen sowie einem Überblick über das gesamte Leistungsspektrum des Amtes.

Statistische Berichte

mit Ergebnissen der einzelnen Statistiken in Tabellen in tiefer sachlicher Gliederung und Grafiken zur Veranschaulichung von Entwicklungen und Strukturen.

Statistische Bibliothek

Alt-Friedrichsfelde 60, 10315 Berlin

bibliothek@statistik-bbb.de

Tel. 0331 8173 -3540

Datenangebot aus dem Sachgebiet

Informationen zu dieser Veröffentlichung

Referat 22

Tel. 0331 8173 -1220

Fax 0331 817330 -4086

steuern@statistik-bbb.de

Weitere Veröffentlichungen zum Thema

Statistische Berichte:

- Lohn- und Einkommensteuerstatistik im Land Berlin
L IV 3 – j
- Lohn- und Einkommensteuerstatistik im Land Brandenburg
L IV 3 – j