

Statistische Berichte

K IV 2 - 4j / 94

Die Einrichtungen der Jugendhilfe im Land Brandenburg

1994

**Teil 2:
Sonstige Einrichtungen
(ohne Tageseinrichtungen für Kinder)**

Erarbeitet:

Landesamt für Datenverarbeitung und Statistik Brandenburg
Dezernat Gesundheit, Sozialleistungen, Rechtspflege

Herausgeber:

Landesamt für Datenverarbeitung und Statistik Brandenburg
Dezernat Öffentlichkeitsarbeit
Postfach 60 10 52
14410 Potsdam

Telefon: (0331) 39 403 - 405
Fax: (0331) 39 418
BTX: *47474#
E-Mail: Info@lds.brandenburg.de

Erschienen im Januar 1997
Preis: 9,00 DM

Nachdruck, auch im Auszug, nur mit Quellenangabe gestattet!

Inhalt

Seite

Erläuterungen	4
Zeichenerklärung	5
Grafiken	
1. Einrichtungen nach Art, Trägern und Anzahl der tätigen Personen	8
2. Einrichtungen nach Art und Trägern	10
3. Tätige Personen nach Art der Einrichtung und des Trägers, durchschnittliche Zahl der tätigen Personen je Einrichtung	14
4. Tätige Personen nach Altersgruppen, Geschlecht, Art der Einrichtung und Trägern	18
5. Tätige Personen nach Berufsausbildungsabschluß, Art der Beschäftigung und Art der Einrichtung	22
6. Tätige Personen nach Stellung im Beruf, Geschlecht, Art der Einrichtung und Trägern	30
7. Tätige Personen nach Arbeitsbereich, Altersgruppen und Geschlecht	34
8. Tätige Personen nach Arbeitsbereich und Berufsausbildungsabschluß	36
9. Tätige Personen nach Arbeitsbereich, Art der Beschäftigung und Art des Trägers der Einrichtung	40
10. Tätige Personen nach Berufsausbildungsabschluß, Altersgruppen und Geschlecht	44
11. Tätige Personen nach Berufsausbildungsabschluß, Art der Beschäftigung, Geschlecht und Art des Trägers der Einrichtung	46
12. Tätige Personen nach Berufsausbildungsabschluß und Art des Trägers der Einrichtung	48
13. Verfügbare Plätze in Einrichtungen nach Art, Trägern, durchschnittliche Zahl der verfügbaren Plätze je Einrichtung und je Person	52
14. Regionaltabellen	54

Erläuterungen

Rechtsgrundlagen

§§ 98 - 103 des Achten Sozialgesetzbuches (SGB VIII) - Kinder- und Jugendliche - in der Fassung der Bekanntmachung vom 3. Mai 1993 (BGBl. I S. 637), das durch Artikel 13 des Gesetzes vom 23. Juni 1993 (BGBl. I S. 944) geändert worden ist in Verbindung mit dem Gesetz über die Statistik für Bundeszwecke (Bundesstatistikgesetz - BStatG) vom 22. Januar 1987 (BGBl. I S. 462, 565), zuletzt geändert durch Artikel 6 Abs. 36 des Gesetzes vom 27. Dezember 1993 (BGBl. I S. 2378, 1994 BGBl. I S. 2439).

Ziel der Statistik

Die Jugendhilfe umfaßt ein breites Spektrum von Leistungen und individuellen Angeboten zur Förderung junger Menschen und Familien. Sie hat neben Elternhaus und Schule die Aufgabe, das Recht junger Menschen auf Förderung ihrer Entwicklung und Erziehung zu eigenverantwortlichen und gemeinschaftsfähigen Persönlichkeiten zu sichern. Neben Jugendarbeit, Jugendschutz, Förderung der Erziehung in der Familie und Förderung von Kindern in Tageseinrichtungen und Tagespflege gehören erzieherische Hilfen zu den Leistungen der Jugendhilfe.

Zur Durchführung ihrer Aufgaben bedarf es geeigneter Einrichtungen und des erforderlichen Personals. Ein Überblick über die Einrichtungen der Jugendhilfe, ihre Kapazitäten und der dort tätigen Personen stellt daher eine wesentliche Information für die Beurteilung von Ressourcen für eine erfolgreiche Tätigkeit der Jugendhilfe dar.

Dieser „Statistische Bericht“ wird in zwei Teilen publiziert:

Teil 1: Einrichtungen und tätige Personen in der Jugendhilfe
- Tageseinrichtungen für Kinder -

Teil 2: Einrichtungen und tätige Personen in der Jugendhilfe
- Sonstige Einrichtungen (ohne Tageseinrichtungen für Kinder)

In diesem „Statistischen Bericht“ werden die Einrichtungen und tätigen Personen in der Jugendhilfe - Sonstige Einrichtungen - (ohne Tageseinrichtungen für Kinder) publiziert.

Methodische Hinweise

Die in 4jährigen Rhythmus durchzuführende Einrichtungs- und Personalerhebung wurde 1994 erstmals für die gesamte Bundesrepublik entsprechend o.g. Rechtsgrundlage erhoben. Auskunftspflichtig sind Einrichtungen, Behörden oder Geschäftsstellen der öffentlichen oder freien Jugendhilfe. Für die im Teil 2 publizierten Informationen ist die Erhebung wie folgt eingegrenzt auf alle

- Jugendbehörden als Einrichtungen der Jugendhilfe,
- übrigen Einrichtungen einschließlich der örtlichen Geschäftsstellen freier Träger sowie der Jugendverbände und Jugendgruppen, in denen Jugendhilfe geleistet wird oder für die eine Betriebserlaubnis gemäß § 45 SGB VIII oder eine vergleichbare Genehmigung vorliegt,
- Personen, die in diesen Einrichtungen in einem vollzeit-, teilzeit- oder nebenberuflichen Arbeitsverhältnis tätig sind.

Definitionen

Als **verfügbare Plätze** sind nur die für eine normale Belegung zugelassenen Plätze bzw. Betten (z.B. ohne Not- oder Krankenbetten) nachzuweisen.

Bei den Einrichtungen: Jugendkunstschule, kulturelle Einrichtung für junge Menschen, Einrichtung der Stadtranderholung, Kinder- und Jugendferien-/erholungsstätte, Familienferienstätte, pädagogisch betreuter Spielplatz, Jugendheim, Jugendzentrum-, freizeithaus, Haus der offenen Tür, Jugendzeltplatz, Erziehungs-, Jugend- und Familienberatungsstelle, Drogen- und Suchtberatungsstelle, Einrichtungen der Mitarbeiter(innen)fortbildung, Einrichtungen der Eltern- und Familienbildung, Behörde, Geschäftsstelle eines freien Trägers der Jugendhilfe, Arbeitsgemeinschaft oder sonstiger Zusammenschluß eines Trägers der Jugendhilfe, sind die verfügbaren Plätze nicht anzugeben.

Der **Arbeitsbereich** ist bei jeder einzelnen Person entsprechend ihrer überwiegenden Tätigkeit nachgewiesen.

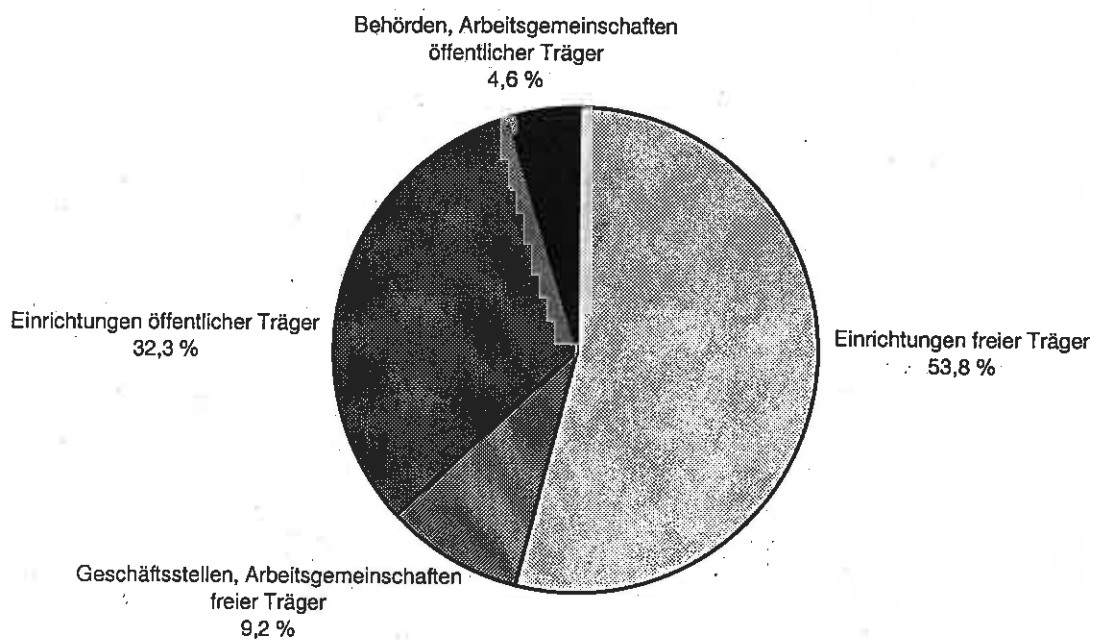
Nebenberuflich Tätige (zusammenhängend mindestens drei Monate im Jahr) sind Personen, die zur Erfüllung bestimmter Aufgaben auf der Grundlage eines Vertrages oder einer Vereinbarung verpflichtet sind.

Nebenberuflich tätige Honorarkräfte, die Funktionen in mehreren Einrichtungen ausüben, sind von jeder Einrichtung erfaßt.

Zeichenerklärung

- nichts vorhanden (genau null)

Einrichtungen der Jugendhilfe am 31.12.1994 nach Trägern



1. Einrichtungen nach Art, Trägern

Lfd. Nr.	Art der Einrichtung	Insgesamt	darunter Einrichtungen mit vollzeit-, teilzeit-, nebenberuflich tätigen Personen	davon	
				1 - 2	3 - 5
1	Einrichtungen der Heimerziehung	107	107	3	8
2	Tagesgruppen	11	11	5	3
3	Pädagogisch betreute Wohngruppen, sonstige Wohnformen	41	41	24	16
4	Einrichtungen für die Inobhutnahme	11	11	2	3
5	Kinder- und Jugenddörfer	4	4	-	1
6	Großpflegestellen	3	3	3	-
7	Pädagogisch betreute selbständige Wohngemeinschaften	17	17	6	9
8	Gemeinsame Wohnformen für Mütter/Väter und Kinder	4	4	-	2
9	Einrichtungen für behinderte junge Menschen	17	17	3	1
10	Kur-, Genesungs- und Erholungseinrichtungen für junge Menschen	11	11	1	-
11	Einrichtungen der Jugendsozialarbeit	39	38	14	10
12	Jugendherbergen, Jugendgästehäuser, Jugendübernachtungshäuser	29	28	7	13
13	Jugendtagungsstätten, Jugendbildungsstätten	10	10	2	1
14	Jugendkunstschulen, kulturelle Einrichtungen für junge Menschen	33	33	10	6
15	Einrichtungen der Stadtranderholung	1	1	1	-
16	Kinder- und Jugendferien-/erholungsstätten	14	12	3	3
17	Familienferienstätten	4	4	-	-
18	Pädagogisch betreute Spielplätze u.ä.	13	12	9	3
19	Jugendheime	6	3	1	-
20	Jugendzentren, -freizeitheime, Häuser der offenen Tür	453	323	203	85
21	Jugendzeltplätze	3	2	1	1
22	Erziehungs-, Jugend- und Familienberatungsstellen	59	59	26	28
23	Drogen- und Suchtberatungsstellen	21	21	8	10
24	Einrichtungen der Mitarbeiter(innen)fortbildung	1	1	-	-
25	Einrichtungen der Eltern- und Familienbildung	2	2	2	-
26	Jugendämter	20	20	-	-
27	Landesjugendamt	1	1	-	-
28	Oberste Landesjugendbehörde	1	1	-	-
29	Geschäftsstellen eines Trägers der freien Jugendhilfe	46	46	20	12
30	Arbeitsgemeinschaften und sonstige Zusammenschlüsse von Trägern der Jugendhilfe	79	28	17	5
31	Insgesamt	1 061	871	371	220
	davon				
32	Träger der öffentlichen Jugendhilfe	392	275	132	67
33	Einrichtungen	343	247	131	64
34	Behörden, Arbeitsgemeinschaften	49	28	1	3
35	Träger der freien Jugendhilfe	669	596	239	153
36	Einrichtungen	571	528	203	139
37	Geschäftsstellen, Arbeitsgemeinschaften	98	68	36	14

und Anzahl der tätigen Personen

mit ... tätigen Personen							Lfd. Nr.
6 - 10	11 - 15	16 - 20	21 - 30	31 - 40	41 - 50	51 und mehr	
10	15	23	27	14	2	5	1
3	-	-	-	-	-	-	2
1	-	-	-	-	-	-	3
5	1	-	-	-	-	-	4
-	-	-	2	-	1	-	5
-	-	-	-	-	-	-	6
1	-	1	-	-	-	-	7
2	-	-	-	-	-	-	8
3	3	2	2	1	1	1	9
2	2	1	4	-	-	1	10
9	1	-	1	2	1	-	11
7	-	1	-	-	-	-	12
2	2	-	2	-	-	1	13
7	4	-	2	2	1	1	14
-	-	-	-	-	-	-	15
4	-	-	1	1	-	-	16
2	1	1	-	-	-	-	17
-	-	-	-	-	-	-	18
1	-	-	1	-	-	-	19
25	7	-	1	1	-	1	20
-	-	-	-	-	-	-	21
4	1	-	-	-	-	-	22
3	-	-	-	-	-	-	23
-	1	-	-	-	-	-	24
-	-	-	-	-	-	-	25
-	-	-	1	4	8	7	26
-	-	-	-	1	-	-	27
-	-	-	1	-	-	-	28
7	2	2	1	-	1	1	29
4	1	1	-	-	-	-	30
102	41	32	46	26	15	18	31
21	12	5	9	11	10	8	32
20	11	5	7	6	2	1	33
1	1	-	2	5	8	7	34
81	29	27	37	15	5	10	35
71	27	24	36	15	4	9	36
10	2	3	1	-	1	1	37

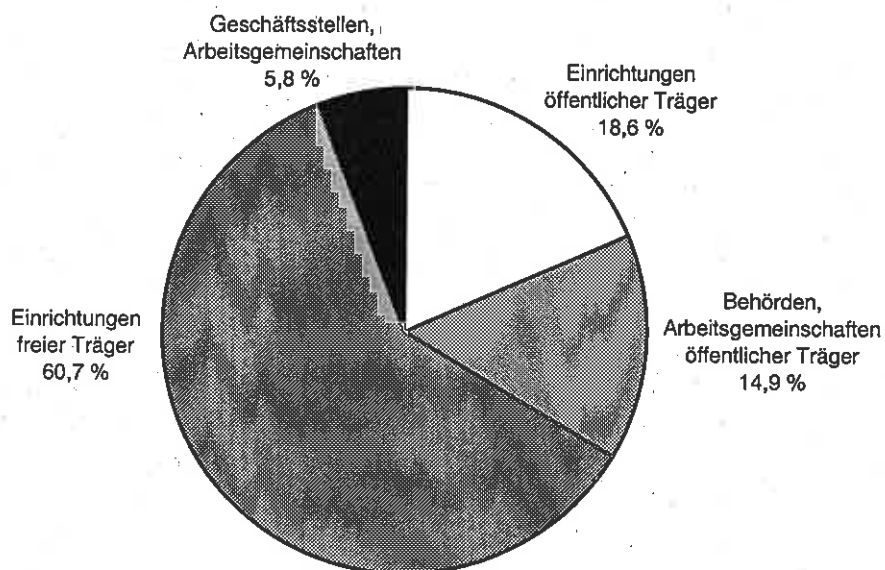
2. Einrichtungen nach

Lfd. Nr.	Art der Einrichtung	Ins- gesamt	Öffentliche Träger				
			zu- sammen	davon			Gemeinden oder Gemeinde- verbände ohne Jugendamt
				örtliche Träger	über- örtliche Träger	Land	
1	Einrichtungen der Heimerziehung	107	22	22	-	-	-
2	Tagesgruppen	11	1	-	1	-	-
3	Pädagogisch betreute Wohngruppen, sonstige Wohnformen	41	3	3	-	-	-
4	Einrichtungen für die Inobhutnahme	11	1	1	-	-	-
5	Kinder- und Jugenddörfer	4	-	-	-	-	-
6	Großpflegestellen	3	-	-	-	-	-
7	Pädagogisch betreute selbständige Wohngemeinschaften	17	5	3	1	-	1
8	Gemeinsame Wohnformen für Mütter/Väter und Kinder	4	-	-	-	-	-
9	Einrichtungen für behinderte junge Menschen	17	1	1	-	-	-
10	Kur-, Genesungs- und Erholungseinrichtungen für junge Menschen	11	-	-	-	-	-
11	Einrichtungen der Jugendsozialarbeit	39	8	4	-	-	4
12	Jugendherbergen, Jugendgästehäuser, Jugendübernachtungshäuser	29	9	4	1	-	4
13	Jugendtagungsstätten, Jugendbildungsstätten	10	2	2	-	-	-
14	Jugendkunstschulen, kulturelle Einrichtungen für junge Menschen	33	16	14	-	2	-
15	Einrichtungen der Stadtranderholung	1	-	-	-	-	-
16	Kinder- und Jugendferien-/erholungsstätten	14	5	4	-	-	1
17	Familienferienstätten	4	-	-	-	-	-
18	Pädagogisch betreute Spielplätze u.ä.	13	2	2	-	-	-
19	Jugendheime	6	2	-	-	-	2
20	Jugendzentren, -freizeitheime, Häuser der offenen Tür	453	248	88	-	-	160
21	Jugendzeltplätze	3	1	1	-	-	-
22	Erziehungs-, Jugend- und Familienberatungsstellen	59	14	13	-	1	-
23	Drogen- und Suchtberatungsstellen	21	3	3	-	-	-
24	Einrichtungen der Mitarbeiter(innen)fortbildung	1	-	-	-	-	-
25	Einrichtungen der Eltern- und Familienbildung	2	-	-	-	-	-
26	Jugendämter	20	20	20	-	-	-
27	Landesjugendamt	1	1	-	1	-	-
28	Oberste Landesjugendbehörde	1	1	-	-	1	-
29	Geschäftsstellen eines Trägers der freien Jugendhilfe	46	-	-	-	-	-
30	Arbeitsgemeinschaften und sonstige Zusammenschlüsse von Trägern der Jugendhilfe	79	27	15	-	-	12
31	Insgesamt	1 061	392	200	4	4	184

Art und Trägern

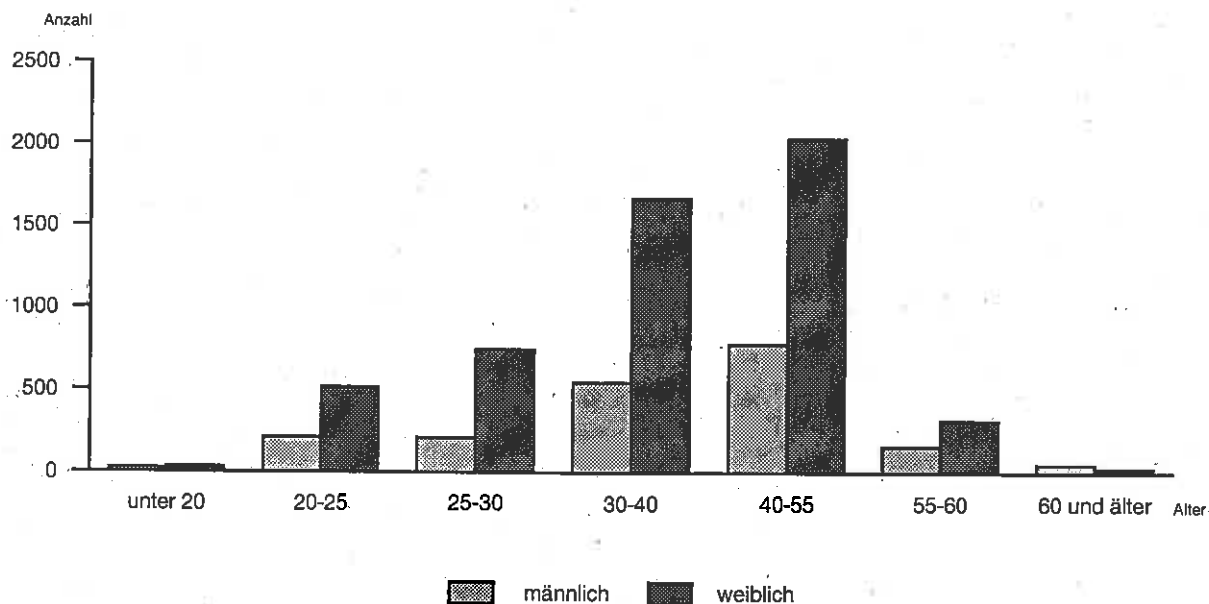
Freie Träger										Lfd. Nr.
zu- sammen	davon									
	Arbeiter- wohl- fahrt	Deutscher Paritätischer Wohl- fahrts- verband	Deutsches Rotes Kreuz	Diakon. Werk/sonst. der EKD angeschl. Träger	Caritas- verband/ sonstige kath. Träger	sonst. Religions- gemein- schaften öffentlichen Rechts	Jugend- gruppen, -verbände, -ring	Wirt- schafts- unter- nehmen	sonst. juristische Personen, andere Verein- igungen	
85	17	28	8	13	1	-	-	2	16	1
10	5	1	2	2	-	-	-	-	-	2
38	3	9	3	4	-	-	-	-	19	3
10	-	4	-	2	-	-	-	1	3	4
4	-	2	-	1	-	-	-	-	1	5
3	-	-	-	-	-	-	-	-	3	6
12	-	7	-	1	-	-	-	-	4	7
4	-	1	-	1	-	-	-	-	2	8
16	2	3	1	9	1	-	-	-	-	9
11	4	1	2	-	-	-	-	2	2	10
31	2	5	1	4	-	-	2	-	17	11
20	2	1	-	3	-	3	2	1	8	12
8	-	-	-	3	-	-	1	-	4	13
17	-	2	-	-	-	1	-	1	13	14
1	-	-	-	-	-	-	-	-	1	15
9	1	1	-	1	-	-	1	1	4	16
4	-	2	-	1	-	-	-	-	1	17
11	-	8	-	-	-	-	2	-	1	18
4	-	-	-	1	-	1	1	-	1	19
205	17	34	10	38	9	12	31	-	54	20
2	-	-	1	-	-	-	-	-	1	21
45	7	7	5	15	3	-	1	-	7	22
18	2	2	3	4	6	-	-	-	1	23
1	-	1	-	-	-	-	-	-	-	24
2	-	1	-	-	-	-	-	-	1	25
-	-	-	-	-	-	-	-	-	-	26
-	-	-	-	-	-	-	-	-	-	27
-	-	-	-	-	-	-	-	-	-	28
46	4	6	2	10	2	1	11	-	10	29
52	-	3	5	4	4	2	10	1	23	30
669	66	129	43	117	26	20	62	9	197	31

Tätige Personen in Einrichtungen der Jugendhilfe am 31.12.1994 nach Trägern



LDS Brandenburg 621/96

Tätige Personen in Einrichtungen der Jugendhilfe am 31.12.1994 nach Altersgruppen und Geschlecht



LDS Brandenburg 622/96

3. Tätige Personen nach Art durchschnittliche Zahl der

Lfd. Nr.	Art der Einrichtung	Ins- gesamt	Öffentliche Träger				
			zu- sammen	davon			Gemeinden oder Gemeinde- verbände ohne Jugendamt
				örtliche Träger	über- örtliche Träger	Land	

3.1. Ins							
1	Einrichtungen der Heimerziehung	2 308	454	454	-	-	-
2	Tagesgruppen	44	2	-	2	-	-
3	Pädagogisch betreute Wohngruppen, sonstige Wohnformen	102	7	7	-	-	-
4	Einrichtungen für die Inobhutnahme	68	1	1	-	-	-
5	Kinder- und Jugenddörfer	96	-	-	-	-	-
6	Großpflegestellen	3	-	-	-	-	-
7	Pädagogisch betreute selbständige Wohngemeinschaften	69	13	8	3	-	2
8	Gemeinsame Wohnformen für Mütter/Väter und Kinder	20	-	-	-	-	-
9	Einrichtungen für behinderte junge Menschen	302	5	5	-	-	-
10	Kur-, Genesungs- und Erholungseinrichtungen für junge Menschen	286	-	-	-	-	-
11	Einrichtungen der Jugendsozialarbeit	282	28	21	-	-	7
12	Jugendherbergen, Jugendgästehäuser, Jugendübernachtungshäuser	136	35	14	4	-	17
13	Jugendtagungsstätten, Jugendbildungsstätten	186	8	8	-	-	-
14	Jugendkunstschulen, kulturelle Einrichtungen für junge Menschen	397	298	294	-	4	-
15	Einrichtungen der Stadtranderholung	1	-	-	-	-	-
16	Kinder- und Jugendferien-/erholungsstätten	101	17	16	-	-	1
17	Familienferienstätten	47	-	-	-	-	-
18	Pädagogisch betreute Spielplätze u.ä.	28	6	6	-	-	-
19	Jugendheime	36	8	-	-	-	8
20	Jugendzentren,- freizeitheime, Häuser der offenen Tür	984	422	316	-	-	106
21	Jugendzeltplätze	6	2	2	-	-	-
22	Erziehungs-, Jugend- und Familienberatungsstellen	186	40	38	-	2	-
23	Drogen- und Suchtberatungsstellen	72	6	6	-	-	-
24	Einrichtungen der Mitarbeiter(innen)fortbildung	12	-	-	-	-	-
25	Einrichtungen der Eltern- und Familienbildung	3	-	-	-	-	-
26	Jugendämter	995	995	995	-	-	-
27	Landesjugendamt	31	31	-	31	-	-
28	Oberste Landesjugendbehörde	22	22	-	-	22	-
29	Geschäftsstellen eines Trägers der freien Jugendhilfe	350	-	-	-	-	-
30	Arbeitsgemeinschaften und sonstige Zusammenschlüsse von Trägern der Jugendhilfe	110	36	36	-	-	-
31	Insgesamt	7 283	2 436	2 227	40	28	141

der Einrichtung und des Trägers;
tätigen Personen je Einrichtung

Freie Träger										
zu- sammen	davon									Lfd. Nr.
	Arbeiter- wohl- fahrt	Deutscher Paritätischer Wohl- fahrts- verband	Deutsches Rotes Kreuz	Diakon. Werk/sonst. der EKD angeschl. Träger	Caritas- verband/ sonstige kath. Träger	sonst. Religions- gemein- schaften öffentlichen Rechts	Jugend- gruppen, -verbände, -ring	Wirt- schafts- unter- nehmen	sonst. juristische Personen, andere Verein- igungen	
gesamt										
1 854	414	497	177	369	26	-	-	25	346	1
42	18	4	4	16	-	-	-	-	-	2
95	10	25	6	11	-	-	-	-	43	3
67	-	34	-	18	-	-	-	5	10	4
96	-	50	-	3	-	-	-	-	43	5
3	-	-	-	-	-	-	-	-	3	6
56	-	34	-	2	-	-	-	-	20	7
20	-	4	-	7	-	-	-	-	9	8
297	18	35	21	154	69	-	-	-	-	9
286	64	21	41	-	-	-	-	32	128	10
254	2	62	1	12	-	-	6	-	171	11
101	13	3	-	6	-	2	13	3	61	12
178	-	-	-	20	-	-	21	-	137	13
99	-	26	-	-	-	1	-	4	68	14
1	-	-	-	-	-	-	-	-	1	15
84	4	6	-	-	-	-	-	21	53	16
47	-	30	-	9	-	-	-	-	8	17
22	-	18	-	-	-	-	2	-	2	18
28	-	-	-	-	-	-	-	-	28	19
562	58	93	15	63	41	13	60	-	219	20
4	-	-	-	-	-	-	-	-	4	21
146	15	24	11	55	10	-	13	-	18	22
66	8	9	12	15	21	-	-	-	1	23
12	-	12	-	-	-	-	-	-	-	24
3	-	1	-	-	-	-	-	-	2	25
-	-	-	-	-	-	-	-	-	-	26
-	-	-	-	-	-	-	-	-	-	27
-	-	-	-	-	-	-	-	-	-	28
350	111	17	5	48	4	1	38	-	126	29
74	-	20	2	3	2	3	8	2	34	30
4 847	735	1 025	295	811	173	20	161	92	1 535	31

Noch 3. Tätige Personen nach Art durchschnittliche Zahl der

Lfd. Nr.	Art der Einrichtung	Ins-gesamt	Öffentliche Träger				
			zu-sammen	davon			
				örtliche Träger	über-örtliche Träger	Land	Gemeinden oder Gemeindeverbände ohne Jugendamt

3.2. Durchschnittliche Zahl der

1	Einrichtungen der Heimerziehung	22	21	21	-	-	-
2	Tagesgruppen	4	2	-	2	-	-
3	Pädagogisch betreute Wohngruppen, sonstige Wohnformen	2	2	2	-	-	-
4	Einrichtungen für die Inobhutnahme	6	1	1	-	-	-
5	Kinder- und Jugenddörfer	24	-	-	-	-	-
6	Großpflegestellen	1	-	-	-	-	-
7	Pädagogisch betreute selbständige Wohngemeinschaften	4	3	3	3	-	2
8	Gemeinsame Wohnformen für Mütter/Väter und Kinder	5	-	-	-	-	-
9	Einrichtungen für behinderte junge Menschen	18	5	5	-	-	-
10	Kur-, Genesungs- und Erholungseinrichtungen für junge Menschen	26	-	-	-	-	-
11	Einrichtungen der Jugendsozialarbeit	7	4	5	-	-	2
12	Jugendherbergen, Jugendgästehäuser, Jugendübernachtungshäuser	5	4	4	4	-	4
13	Jugendtagungsstätten, Jugendbildungsstätten	19	4	4	-	-	-
14	Jugendkunstschulen, kulturelle Einrichtungen für junge Menschen	12	19	21	-	2	-
15	Einrichtungen der Stadtranderholung	1	-	-	-	-	-
16	Kinder- und Jugendferien-/erholungsstätten	7	3	4	-	-	1
17	Familienferienstätten	12	-	-	-	-	-
18	Pädagogisch betreute Spielplätze u.ä.	2	3	3	-	-	-
19	Jugendheime	6	4	-	-	-	4
20	Jugendzentren, - freizeitheime, Häuser der offenen Tür	2	2	4	-	-	1
21	Jugendzeltplätze	2	2	2	-	-	-
22	Erziehungs-, Jugend- und Familienberatungsstellen	3	3	3	-	2	-
23	Drogen- und Suchtberatungsstellen	3	2	2	-	-	-
24	Einrichtungen der Mitarbeiter(Innen)fortbildung	12	-	-	-	-	-
25	Einrichtungen der Eltern- und Familienbildung	2	-	-	-	-	-
26	Jugendämter	50	50	50	-	-	-
27	Landesjugendamt	31	31	-	31	-	-
28	Oberste Landesjugendbehörde	22	22	-	-	22	-
29	Geschäftsstellen eines Trägers der freien Jugendhilfe	8	-	-	-	-	-
30	Arbeitsgemeinschaften und sonstige Zusammenschlüsse von Trägern der Jugendhilfe	1	1	2	-	-	-
31	Insgesamt	7	6	11	10	7	1

**der Einrichtung und des Trägers;
tätigen Personen je Einrichtung**

Freie Träger										Lfd. Nr.
zu- sammen	davon									
	Arbeiter- wohl- fahrt	Deutscher Paritätischer Wohlfahrts- verband	Deutsches Rotes Kreuz	Diakon. Werk/sonst. der EKD angeschl. Träger	Caritas- verband/ sonstige kath. Träger	sonst. Religions- gemein- schaften öffentlichen Rechts	Jugend- gruppen, -verbände, -ring	Wirt- schafts- unter- nehmen	sonst. juristische Personen, andere Verein- igungen	

tätigen Personen je Einrichtung

22	24	18	22	28	26	-	-	13	22	1
4	4	4	2	8	-	-	-	-	-	2
3	3	3	2	3	-	-	-	-	2	3
7	-	9	-	9	-	-	-	5	3	4
24	-	25	-	3	-	-	-	-	43	5
1	-	-	-	-	-	-	-	-	1	6
5	-	5	-	2	-	-	-	-	5	7
5	-	4	-	7	-	-	-	-	5	8
19	9	12	21	17	69	-	-	-	-	9
26	16	21	21	-	-	-	-	16	64	10
8	1	12	1	3	-	-	3	-	10	11
5	7	3	-	2	-	1	7	3	8	12
22	-	-	-	7	-	-	21	-	34	13
6	-	13	-	-	-	1	-	4	5	14
1	-	-	-	-	-	-	-	-	1	15
9	4	6	-	-	-	-	-	21	13	16
12	-	15	-	9	-	-	-	-	8	17
2	-	2	-	-	-	-	1	-	2	18
7	-	-	-	-	-	-	-	-	28	19
3	3	3	2	2	5	1	2	-	4	20
2	-	-	-	-	-	-	-	-	4	21
3	2	3	2	4	3	-	13	-	3	22
4	4	5	4	4	4	-	-	-	1	23
12	-	12	-	-	-	-	-	-	-	24
2	-	1	-	-	-	-	-	-	2	25
-	-	-	-	-	-	-	-	-	-	26
-	-	-	-	-	-	-	-	-	-	27
-	-	-	-	-	-	-	-	-	-	28
8	28	3	3	5	2	1	3	-	13	29
1	-	7	-	1	1	2	1	2	1	30
7	11	8	7	7	7	1	3	10	8	31

4. Tätige Personen nach Altersgruppen, Geschlecht, Art der Einrichtung und Trägern

Art der Einrichtung	Personen							
	insgesamt	davon im Alter von ... bis unter ... Jahren						
		unter 20	20 - 25	25 - 30	30 - 40	40 - 55	55 - 60	60 und älter
4.1. Insgesamt								
Einrichtungen der Heimerziehung	2 308	5	264	334	651	872	172	10
Tagesgruppen	44	-	10	4	18	11	1	-
Pädagogisch betreute Wohngruppen, sonstige Wohnformen	102	-	12	16	35	37	2	-
Einrichtungen für die Inobhutnahme	68	-	4	14	23	24	3	-
Kinder- und Jugenddörfer	96	-	17	16	31	25	6	1
Großpflegestellen	3	-	-	1	2	-	-	-
Pädagogisch betreute selbständige Wohngemeinschaften	69	2	10	5	18	27	7	-
Gemeinsame Wohnformen für Mütter/Väter und Kinder	20	-	4	2	8	6	-	-
Einrichtungen für behinderte junge Menschen	302	1	56	45	73	104	15	8
Kur-, Genesungs- und Erholungseinrichtungen für junge Menschen	286	5	35	35	81	95	29	6
Einrichtungen der Jugendsozialarbeit	282	-	34	45	82	105	15	1
Jugendherbergen, Jugendgästehäuser, Jugendübernachtungshäuser	136	4	16	19	37	43	15	2
Jugendtagungsstätten, Jugendbildungsstätten	186	2	21	16	47	78	18	2
Jugendkunstschulen, kulturelle Einrichtungen für junge Menschen	397	5	12	49	127	136	41	27
Einrichtungen der Stadtranderholung	1	-	-	-	-	1	-	-
Kinder- und Jugendferien-/erholungsstätten	101	-	6	6	34	42	12	1
Familienferienstätten	47	-	4	8	5	24	6	-
Pädagogisch betreute Spielplätze u.ä.	28	1	6	9	6	5	1	-
Jugendheime	36	3	5	2	11	13	2	-
Jugendzentren, -freizeitheime, Häuser der offenen Tür	984	15	124	147	327	323	39	9
Jugendzeltplätze	6	-	2	-	-	4	-	-
Erziehungs-, Jugend- und Familienberatungsstellen	186	-	7	21	65	87	5	1
Drogen- und Suchtberatungsstellen	72	-	-	5	32	31	3	1
Einrichtungen der Mitarbeiter(innen)fortbildung	12	-	-	-	6	5	-	1
Einrichtungen der Eltern- und Familienbildung	3	-	-	-	2	-	1	-
Jugendämter	995	3	32	85	327	492	55	1
Landesjugendamt	31	-	1	2	13	14	1	-
Oberste Landesjugendbehörde	22	-	-	4	5	12	1	-
Geschäftsstellen eines Trägers der freien Jugendhilfe	350	7	35	46	96	144	18	4
Arbeitsgemeinschaften und sonstige Zusammenschlüsse von Trägern der Jugendhilfe	110	-	6	14	43	42	4	1
Insgesamt	7 283	53	723	952	2 205	2 802	472	76

Noch: 4. Tätige Personen nach Altersgruppen, Geschlecht, Art der Einrichtung und Trägern

Art der Einrichtung	Personen							
	insgesamt	davon im Alter von ... bis unter ... Jahren						
		unter 20	20 - 25	25 - 30	30 - 40	40 - 55	55 - 60	60 und älter

4.2. darunter weiblich

Einrichtungen der Heimerziehung	1 804	2	204	280	522	660	132	4
Tagesgruppen	37	-	10	4	12	10	1	-
Pädagogisch betreute Wohngruppen, sonstige Wohnformen	71	-	11	14	21	24	1	-
Einrichtungen für die Inobhutnahme	48	-	3	10	16	17	2	-
Kinder- und Jugenddörfer	73	-	13	11	26	18	5	-
Großpflegestellen	3	-	-	1	2	-	-	-
Pädagogisch betreute selbständige Wohngemeinschaften	40	2	9	3	13	11	2	-
Gemeinsame Wohnformen für Mütter/Väter und Kinder	18	-	2	2	8	6	-	-
Einrichtungen für behinderte junge Menschen	253	-	40	36	64	93	14	6
Kur-, Genesungs- und Erholungseinrichtungen für junge Menschen	196	2	14	31	63	63	20	3
Einrichtungen der Jugendsozialarbeit	165	-	22	31	43	63	6	-
Jugendherbergen, Jugendgästehäuser, Jugendübernachtungshäuser	90	2	8	15	26	26	13	-
Jugendtagungsstätten, Jugendbildungsstätten	88	2	5	7	28	39	6	1
Jugendkunstschulen, kulturelle Einrichtungen für junge Menschen	220	3	7	34	70	72	25	9
Einrichtungen der Stadtranderholung	-	-	-	-	-	-	-	-
Kinder- und Jugendferien-/erholungsstätten	64	-	3	4	28	24	5	-
Familienferienstätten	32	-	4	7	3	16	2	-
Pädagogisch betreute Spielplätze u.ä.	24	1	6	8	6	3	-	-
Jugendheime	21	1	2	2	7	8	1	-
Jugendzentren, -freizeitheime, Häuser der offenen Tür	658	11	91	104	226	208	17	1
Jugendzeltplätze	3	-	1	-	-	2	-	-
Erziehungs-, Jugend- und Familienberatungsstellen	158	-	6	19	55	72	5	1
Drogen- und Suchtberatungsstellen	53	-	-	2	28	21	2	-
Einrichtungen der Mitarbeiter(innen)fortbildung	3	-	-	-	2	1	-	-
Einrichtungen der Eltern- und Familienbildung	3	-	-	-	2	-	1	-
Jugendämter	880	2	28	73	297	437	42	1
Landesjugendamt	24	-	1	-	11	11	1	-
Oberste Landesjugendbehörde	13	-	-	3	2	7	1	-
Geschäftsstellen eines Trägers der freien Jugendhilfe	204	3	20	33	51	89	8	-
Arbeitsgemeinschaften und sonstige Zusammenschlüsse von Trägern der Jugendhilfe	73	-	5	10	29	26	3	-
Insgesamt	5 319	31	515	744	1 661	2 027	315	26

Noch: 4. Tätige Personen nach Altersgruppen, Geschlecht, Art der Einrichtung und Trägern

Art der Einrichtung	Personen							
	insgesamt	davon im Alter von ... bis unter ... Jahren						
		unter 20	20 - 25	25 - 30	30 - 40	40 - 55	55 - 60	60 und älter

4.3. Öffentliche Träger

Einrichtungen der Heimerziehung	454	1	34	66	119	193	37	4
Tagesgruppen	2	-	2	-	-	-	-	-
Pädagogisch betreute Wohngruppen, sonstige Wohnformen	7	-	-	2	2	3	-	-
Einrichtungen für die Inobhutnahme	1	-	-	-	-	1	-	-
Kinder- und Jugenddörfer	-	-	-	-	-	-	-	-
Großpflegestellen	-	-	-	-	-	-	-	-
Pädagogisch betreute selbständige Wohngemeinschaften	13	-	3	3	3	4	-	-
Gemeinsame Wohnformen für Mütter/Väter und Kinder	-	-	-	-	-	-	-	-
Einrichtungen für behinderte junge Menschen	5	-	-	-	-	3	2	-
Kur-, Genesungs- und Erholungseinrichtungen für junge Menschen	-	-	-	-	-	-	-	-
Einrichtungen der Jugendsozialarbeit	28	-	3	4	9	12	-	-
Jugendherbergen, Jugendgästehäuser, Jugendübernachtungshäuser	35	1	-	3	15	12	3	1
Jugendtagungsstätten, Jugendbildungsstätten	8	-	1	1	3	2	1	-
Jugendkunstschulen, kulturelle Einrichtungen für junge Menschen	298	-	3	37	100	98	36	24
Einrichtungen der Stadtranderholung	-	-	-	-	-	-	-	-
Kinder- und Jugendferien-/erholungsstätten	17	-	-	2	9	6	-	-
Familienferienstätten	-	-	-	-	-	-	-	-
Pädagogisch betreute Spielplätze u.ä.	6	-	2	3	-	1	-	-
Jugendheime	8	3	3	-	-	2	-	-
Jugendzentren,- freizeitheime, Häuser der offenen Tür	422	5	36	50	145	172	10	4
Jugendzeltplätze	2	-	2	-	-	-	-	-
Erziehungs-, Jugend- und Familienberatungsstellen	40	-	-	1	17	21	1	-
Drogen- und Suchtberatungsstellen	6	-	-	-	2	3	1	-
Einrichtungen der Mitarbeiter(innen)fortbildung	-	-	-	-	-	-	-	-
Einrichtungen der Eltern- und Familienbildung	-	-	-	-	-	-	-	-
Jugendämter	995	3	32	85	327	492	55	1
Landesjugendamt	31	-	1	2	13	14	1	-
Oberste Landesjugendbehörde	22	-	-	4	5	12	1	-
Geschäftsstellen eines Trägers der freien Jugendhilfe	-	-	-	-	-	-	-	-
Arbeitsgemeinschaften und sonstige Zusammenschlüsse von Trägern der Jugendhilfe	36	-	1	5	17	12	1	-
Insgesamt	2 436	13	123	268	786	1 063	149	34

Noch: 4. Tätige Personen nach Altersgruppen, Geschlecht, Art der Einrichtung und Trägern

Art der Einrichtung	Personen							
	insgesamt	davon im Alter von ... bis unter ... Jahren						
		unter 20	20 - 25	25 - 30	30 - 40	40 - 55	55 - 60	60 und älter

4.4. Freie Träger

Einrichtungen der Heimerziehung	1 854	4	230	268	532	679	135	6
Tagesgruppen	42	-	8	4	18	11	1	-
Pädagogisch betreute Wohngruppen, sonstige Wohnformen	95	-	12	14	33	34	2	-
Einrichtungen für die Inobhutnahme	67	-	4	14	23	23	3	-
Kinder- und Jugenddörfer	96	-	17	16	31	25	6	1
Großpflegestellen	3	-	-	1	2	-	-	-
Pädagogisch betreute selbständige Wohngemeinschaften	56	2	7	2	15	23	7	-
Gemeinsame Wohnformen für Mütter/Väter und Kinder	20	-	4	2	8	6	-	-
Einrichtungen für behinderte junge Menschen	297	1	56	45	73	101	13	8
Kur-, Genesungs- und Erholungseinrichtungen für junge Menschen	286	5	35	35	81	95	29	6
Einrichtungen der Jugendsozialarbeit	254	-	31	41	73	93	15	1
Jugendherbergen, Jugendgästehäuser, Jugendübernachtungshäuser	101	3	16	16	22	31	12	1
Jugendtagungsstätten, Jugendbildungsstätten	178	2	20	17	44	76	17	2
Jugendkunstschulen, kulturelle Einrichtungen für junge Menschen	99	5	9	12	27	38	5	3
Einrichtungen der Stadtranderholung	1	-	-	-	-	1	-	-
Kinder- und Jugendferien-/erholungsstätten	84	-	6	4	25	36	12	1
Familienferienstätten	47	-	4	8	5	24	6	-
Pädagogisch betreute Spielplätze u.ä.	22	1	4	6	6	4	1	-
Jugendheime	28	-	2	2	11	11	2	-
Jugendzentren, -freizeitheime, Häuser der offenen Tür	562	10	88	97	182	151	29	5
Jugendzeltplätze	4	-	-	-	-	4	-	-
Erziehungs-, Jugend- und Familienberatungsstellen	146	-	7	20	48	66	4	1
Drogen- und Suchtberatungsstellen	66	-	-	5	30	28	2	1
Einrichtungen der Mitarbeiter(innen)fortbildung	12	-	-	-	6	5	-	1
Einrichtungen der Eltern- und Familienbildung	3	-	-	-	2	-	1	-
Jugendämter	-	-	-	-	-	-	-	-
Landesjugendamt	-	-	-	-	-	-	-	-
Oberste Landesjugendbehörde	-	-	-	-	-	-	-	-
Geschäftsstellen eines Trägers der freien Jugendhilfe	350	7	35	46	96	144	18	4
Arbeitsgemeinschaften und sonstige Zusammenschlüsse von Trägern der Jugendhilfe	74	-	5	9	26	30	3	1
Insgesamt	4 847	40	600	684	1 419	1 739	323	42

5. Tätige Personen nach Berufsausbildungsabschluß,

Lfd. Nr.	Art der Einrichtung	Insgesamt	davon				
			Dipl. Sozialpädagogen/innen, Dipl. Sozialarbeiter/innen ¹⁾	Dipl. Pädagogen/innen, Dipl. Sozialpäd., Erziehungswissenschaftler/innen ²⁾	Erzieher/innen	Kinderpfleger/innen	Heilerziehungspfleger/innen, Heilerziehungshelfer/innen
5.1. Ins							
1	Einrichtungen der Heimerziehung	2 308	26	54	1 079	22	4
2	Tagesgruppen	44	2	2	29	-	-
3	Pädagogisch betreute Wohngruppen, sonstige Wohnformen	102	7	12	49	-	-
4	Einrichtungen für die Inobhutnahme	68	5	2	20	-	-
5	Kinder- und Jugenddörfer	96	2	4	45	-	-
6	Großpflegestellen	3	-	-	1	-	-
7	Pädagogisch betreute selbständige Wohngemeinschaften	69	3	2	28	-	-
8	Gemeinsame Wohnformen für Mütter/Väter und Kinder	20	1	1	10	-	-
9	Einrichtungen für behinderte junge Menschen	302	5	4	76	1	3
10	Kur-, Genesungs- und Erholungseinrichtungen für junge Menschen	286	4	10	58	3	-
11	Einrichtungen der Jugendsozialarbeit	282	10	8	61	-	-
12	Jugendherbergen, Jugendgästehäuser, Jugendübernachtungshäuser	136	-	1	8	-	-
13	Jugendtagungsstätten, Jugendbildungsstätten	186	2	7	6	-	-
14	Jugendkunstschulen, kulturelle Einrichtungen für junge Menschen	397	7	123	14	-	-
15	Einrichtungen der Stadtranderholung	1	-	-	-	-	-
16	Kinder- und Jugendferien-/erholungsstätten	101	-	3	9	-	-
17	Familienferienstätten	47	-	-	2	2	1
18	Pädagogisch betreute Spielplätze u.ä.	28	-	2	18	-	-
19	Jugendheime	36	-	3	12	-	-
20	Jugendzentren, -freizeitheime, Häuser der offenen Tür	984	33	43	212	8	1
21	Jugendzeitplätze	6	-	-	1	-	-
22	Erziehungs-, Jugend- und Familienberatungsstellen	186	30	7	21	10	-
23	Drogen- und Suchtberatungsstellen	72	21	4	4	-	1
24	Einrichtungen der Mitarbeiter(innen)fortbildung	12	-	1	-	-	-
25	Einrichtungen der Eltern- und Familienbildung	3	1	-	-	-	-
26	Jugendämter	995	256	55	163	6	-
27	Landesjugendamt	31	5	2	4	-	-
28	Oberste Landesjugendbehörde	22	1	3	1	-	-
29	Geschäftsstellen eines Trägers der freien Jugendhilfe	350	12	8	38	-	-
30	Arbeitsgemeinschaften und sonstige Zusammenschlüsse von Trägern der Jugendhilfe	110	2	8	20	-	-
31	Insgesamt	7 283	435	369	1 989	52	10

1) Fachhochschulabschluß
2) Universitätsabschluß

Art der Beschäftigung und Art der Einrichtung

nach Berufsausbildungsabschluß									Lfd. Nr.
Heilpädagoginnen	analytische/r Kinder- und Jugend-psychotherapeuten/innen	Beschäftigungs- und Arbeits-therapeuten/innen	Ärzte, Ärztinnen	Kinderkrankenpfleger, -schwestern, Krankenpfleger, -schwestern	Krankenpfleger/innen	Krankengymnasten/innen, Masseure/innen, Masseure/innen und med. Bademeister/innen	Logopäden/innen	Fachlehrer/innen oder sonstige Lehrer/innen	
gesamt									
4	-	-	-	35	3	1	-	111	1
-	-	-	-	1	-	-	-	4	2
-	-	-	-	1	1	-	-	7	3
-	-	-	-	6	1	-	-	6	4
1	-	-	-	1	-	-	-	1	5
-	-	-	-	-	-	-	-	-	6
-	-	-	-	1	-	-	-	6	7
-	-	-	-	3	-	-	-	-	8
6	-	-	3	32	14	4	1	9	9
-	-	-	3	16	1	7	-	3	10
-	1	-	-	2	-	-	-	31	11
-	-	-	-	4	1	-	1	3	12
-	-	1	-	2	-	-	-	14	13
-	-	-	-	-	-	-	-	54	14
-	-	-	-	-	-	-	-	-	15
-	-	-	-	-	1	-	-	11	16
-	-	-	-	1	-	-	-	1	17
-	-	-	-	-	-	-	-	1	18
-	-	-	-	-	-	-	-	-	19
-	-	-	-	5	1	-	-	80	20
-	-	-	-	-	-	-	-	-	21
2	2	-	-	4	-	-	-	11	22
-	-	-	1	2	1	-	-	1	23
-	-	-	-	-	-	-	-	6	24
-	-	-	-	-	-	-	-	-	25
-	3	-	-	6	2	1	-	79	26
-	-	-	-	-	-	-	-	4	27
-	-	-	-	-	-	-	-	1	28
1	-	1	-	4	-	-	-	34	29
-	-	-	-	1	-	-	-	17	30
14	6	2	7	127	26	13	2	495	31

Noch: 5. Tätige Personen nach Berufsausbildungsabschluß,

Lfd. Nr.	Art der Einrichtung	Insge- samt	davon				
			Dipl. So- zialpäda- gogen/ innen, Dipl. So- zialarbei- ter/innen ¹⁾	Dipl. Pädä- gogen/ innen, Dipl. So- zialpäd., Erziehungs- wissen- schaftler/ innen ²⁾	Erzieher/ innen	Kinder- pfleger/ innen	Heilerzie- hungs- pfleger/ innen, Heilerzie- hungs- pflege- helfer/ innen

5.2. darunter

1	Einrichtungen der Heimerziehung	2 044	23	53	1 056	20	4
2	Tagesgruppen	30	2	1	22	-	-
3	Pädagogisch betreute Wohngruppen, sonstige Wohnformen	86	7	9	43	-	-
4	Einrichtungen für die Inobhutnahme	49	4	2	17	-	-
5	Kinder- und Jugenddörfer	82	2	4	44	-	-
6	Großpflegestellen	3	-	-	1	-	-
7	Pädagogisch betreute selbständige Wohngemeinschaften	47	-	2	22	-	-
8	Gemeinsame Wohnformen für Mütter/Väter und Kinder	15	1	1	8	-	-
9	Einrichtungen für behinderte junge Menschen	227	3	4	60	-	2
10	Kur-, Genesungs- und Erholungseinrichtungen für junge Menschen	217	3	9	45	1	-
11	Einrichtungen der Jugendsozialarbeit	175	8	3	39	-	-
12	Jugendherbergen, Jugendgästehäuser, Jugendübernachtungshäuser	95	-	-	7	-	-
13	Jugendtagungsstätten, Jugendbildungsstätten	155	2	5	5	-	-
14	Jugendkunstschulen, kulturelle Einrichtungen für junge Menschen	156	1	57	5	-	-
15	Einrichtungen der Stadtranderholung	1	-	-	-	-	-
16	Kinder- und Jugendferien-/erholungsstätten	75	-	2	3	-	-
17	Familienferienstätten	24	-	-	1	-	-
18	Pädagogisch betreute Spielplätze u.ä.	3	-	-	1	-	-
19	Jugendheime	25	-	3	11	-	-
20	Jugendzentren, -freizeitheime, Häuser der offenen Tür	378	24	23	93	2	1
21	Jugendzeitplätze	3	-	-	-	-	-
22	Erziehungs-, Jugend- und Familienberatungsstellen	90	18	5	-	-	-
23	Drogen- und Suchtberatungsstellen	39	13	3	3	-	1
24	Einrichtungen der Mitarbeiter(innen)fortbildung	3	-	1	-	-	-
25	Einrichtungen der Eltern- und Familienbildung	1	1	-	-	-	-
26	Jugendämter	916	228	49	156	6	-
27	Landesjugendamt	31	5	2	4	-	-
28	Oberste Landesjugendbehörde	19	1	3	1	-	-
29	Geschäftsstellen eines Trägers der freien Jugendhilfe	174	8	6	15	-	-
30	Arbeitsgemeinschaften und sonstige Zusammen- schlüsse von Trägern der Jugendhilfe	51	2	4	14	-	-
31	Insgesamt	5 214	356	251	1 676	29	8

1) Fachhochschulabschluß

2) Universitätsabschluß

Art der Beschäftigung und Art der Einrichtung

nach Berufsausbildungsabschluß									Lfd. Nr.
Heilpädagogen/innen	analytische/r Kinder- und Jugendlichen-psychotherapeuten/innen	Beschäftigungs- und Arbeits-therapeuten/innen	Ärzte, Ärztinnen	Kinderkrankenpfleger, -schwestern, Krankenpfleger, -schwestern	Krankenpfleger/innen	Krankengymnasten/innen, Masseure/innen, Masseure/innen und med. Bademeister/innen	Logopäden/innen	Fachlehrer/innen oder sonstige Lehrer/innen	

vollzeittätige Personen

4	-	-	-	26	2	-	-	106	1
-	-	-	-	-	-	-	-	4	2
-	-	-	-	1	1	-	-	5	3
-	-	-	-	4	-	-	-	5	4
1	-	-	-	1	-	-	-	1	5
-	-	-	-	-	-	-	-	-	6
-	-	-	-	1	-	-	-	4	7
-	-	-	-	1	-	-	-	-	8
6	-	-	-	29	9	3	-	8	9
-	-	-	1	12	1	2	-	1	10
-	1	-	-	1	-	-	-	27	11
-	-	-	-	1	1	-	1	1	12
-	-	1	-	2	-	-	-	12	13
-	-	-	-	-	-	-	-	26	14
-	-	-	-	-	-	-	-	-	15
-	-	-	-	-	1	-	-	11	16
-	-	-	-	-	-	-	-	-	17
-	-	-	-	-	-	-	-	-	18
-	-	-	-	-	-	-	-	-	19
-	-	-	-	1	-	-	-	32	20
-	-	-	-	-	-	-	-	-	21
2	1	-	-	2	-	-	-	9	22
-	-	-	1	-	1	-	-	1	23
-	-	-	-	-	-	-	-	-	24
-	-	-	-	-	-	-	-	-	25
-	3	-	-	5	2	1	-	79	26
-	-	-	-	-	-	-	-	4	27
-	-	-	-	-	-	-	-	1	28
1	-	1	-	-	-	-	-	14	29
-	-	-	-	-	-	-	-	8	30
14	5	2	2	87	18	6	1	359	31

Noch: 5. Tätige Personen nach Berufsausbildungsabschluß,

Lfd. Nr.	Art der Einrichtung	davon					
		Sonder- schul- lehrer/ innen	Psycho- logen/ innen mit Hoch- schul- abschluß	sonstiger Hoch- schul- abschluß	Abschluß- prüfung für den mittleren Dienst/ Erste An- gestellten- prüfung	Abschluß- prüfung für den gehobenen Dienst/ Zweite An- gestellten- prüfung	Hauswirt- schafts- leiter/ innen, Wirt- schafter/ innen, Oekotro- phologen/ innen
							noch 5.1. Ins
1	Einrichtungen der Heimerziehung	4	15	18	-	8	18
2	Tagesgruppen	-	-	-	-	-	-
3	Pädagogisch betreute Wohngruppen, sonstige Wohnformen	-	-	-	-	1	-
4	Einrichtungen für die Inobhutnahme	-	3	-	-	2	-
5	Kinder- und Jugenddörfer	-	1	1	-	-	-
6	Großpflegestellen	-	-	-	-	-	-
7	Pädagogisch betreute selbständige Wohngemeinschaften	-	-	3	-	-	-
8	Gemeinsame Wohnformen für Mütter/Väter und Kinder	-	-	-	-	-	-
9	Einrichtungen für behinderte junge Menschen	-	1	1	-	1	-
10	Kur-, Genesungs- und Erholungseinrichtungen für junge Menschen	-	2	10	-	-	7
11	Einrichtungen der Jugendsozialarbeit	-	2	24	-	4	4
12	Jugendherbergen, Jugendgästehäuser, Jugendübernachtungshäuser	-	1	4	-	2	3
13	Jugendtagungsstätten, Jugendbildungsstätten	-	-	6	-	4	7
14	Jugendkunstschulen, kulturelle Einrichtungen für junge Menschen	4	-	37	1	1	-
15	Einrichtungen der Stadtranderholung	-	-	-	-	-	-
16	Kinder- und Jugendferien-/erholungsstätten	-	-	2	-	2	3
17	Familienferienstätten	-	-	1	-	-	-
18	Pädagogisch betreute Spielplätze u.ä.	-	-	1	-	-	-
19	Jugendheime	-	-	-	-	-	-
20	Jugendzentren, -freizeitheime, Häuser der offenen Tür	-	-	65	-	18	2
21	Jugendzeltplätze	-	-	-	-	-	-
22	Erziehungs-, Jugend- und Familienberatungsstellen	-	54	7	-	1	-
23	Drogen- und Suchtberatungsstellen	-	9	3	-	2	-
24	Einrichtungen der Mitarbeiter(innen)fortbildung	-	1	2	-	-	-
25	Einrichtungen der Eltern- und Familienbildung	-	2	-	-	-	-
26	Jugendämter	2	8	32	67	51	3
27	Landesjugendamt	-	-	7	-	2	1
28	Oberste Landesjugendbehörde	-	1	10	1	2	-
29	Geschäftsstellen eines Trägers der freien Jugendhilfe	-	8	45	1	7	-
30	Arbeitsgemeinschaften und sonstige Zusammenschlüsse von Trägern der Jugendhilfe	-	1	21	-	-	-
31	Insgesamt	10	109	300	70	108	48

Art der Beschäftigung und Art der Einrichtung

nach Berufsausbildungsabschluß										Lfd. Nr.
sonstige Verwal- tungs- berufe	Kauf- manns- gehilfen/ innen	Fach- arbeiter/ innen	Meister/ innen	künst- lerischer Ausbil- dungs- abschluß	andere soziale Aus- bildung (Kurzaus- bildung)	sonstiger Aus- bildungs- abschluß	Praktikan- ten/Innen im Anerken- nungs- jahr	ander- weitig noch in Aus- bildung	ohne abge- schlossene Aus- bildung	
gesamt										
59	2	444	16	-	12	130	32	21	190	1
-	-	4	-	-	-	1	-	-	1	2
2	-	6	2	-	1	7	2	2	2	3
1	-	6	-	1	-	5	5	1	4	4
6	-	20	-	-	-	8	1	-	5	5
-	-	2	-	-	-	-	-	-	-	6
2	-	9	2	-	1	4	-	-	8	7
-	-	3	-	-	1	-	1	-	-	8
4	-	58	2	-	-	19	7	8	43	9
13	2	86	11	-	-	19	-	1	30	10
10	-	69	15	1	5	22	-	4	9	11
6	-	70	2	-	-	6	-	6	18	12
15	1	66	26	-	-	14	-	6	9	13
15	-	45	1	74	-	9	1	5	6	14
-	-	1	-	-	-	-	-	-	-	15
8	-	48	2	-	-	4	1	-	7	16
4	-	29	2	-	-	-	-	-	4	17
-	-	4	-	-	-	1	-	-	1	18
-	-	4	2	-	-	10	-	3	2	19
54	1	268	14	11	6	90	14	11	47	20
3	-	2	-	-	-	-	-	-	-	21
20	-	5	-	-	3	5	-	1	3	22
5	-	6	-	2	6	2	2	-	-	23
-	-	1	1	-	-	-	-	-	-	24
-	-	-	-	-	-	-	-	-	-	25
105	13	65	3	12	3	42	2	8	8	26
5	-	-	-	-	-	-	-	-	1	27
-	-	2	-	-	-	-	-	-	-	28
24	2	111	15	-	3	15	2	2	17	29
8	-	15	4	1	2	7	-	1	2	30
369	21	1 449	120	102	43	420	70	80	417	31

Noch: 5. Tätige Personen nach Berufsausbildungsabschluß,

Lfd. Nr.	Art der Einrichtung	davon					
		Sonder- schul- lehrer/ innen	Psycho- logen/ innen mit Hoch- schul- abschluß	sonstiger Hoch- schul- abschluß	Abschluß- prüfung für den mittleren Dienst/ Erste An- gestellten- prüfung	Abschluß- prüfung für den gehobenen Dienst/ Zweite An- gestellten- prüfung	Hauswirt- schafts- leiter/ innen, Wirt- schafter/ innen, Oekotro- phologen/ Innen
							noch 5.2. darunter
1	Einrichtungen der Helmerziehung	3	12	16	-	7	9
2	Tagesgruppen	-	-	-	-	-	-
3	Pädagogisch betreute Wohngruppen, sonstige Wohnformen	-	-	-	-	1	-
4	Einrichtungen für die Inobhutnahme	-	1	-	-	1	-
5	Kinder- und Jugenddörfer	-	1	1	-	-	-
6	Großpflegestellen	-	-	-	-	-	-
7	Pädagogisch betreute selbständige Wohngemeinschaften	-	-	2	-	-	-
8	Gemeinsame Wohnformen für Mütter/Väter und Kinder	-	-	-	-	-	-
9	Einrichtungen für behinderte junge Menschen	-	-	1	-	-	-
10	Kur-, Genesungs- und Erholungseinrichtungen für junge Menschen	-	2	4	-	-	2
11	Einrichtungen der Jugendsozialarbeit	-	1	17	-	4	3
12	Jugendherbergen, Jugendgästehäuser, Jugendübernachtungshäuser	-	1	4	-	2	2
13	Jugendtagungsstätten, Jugendbildungsstätten	-	-	4	-	4	6
14	Jugendkunstschulen, kulturelle Einrichtungen für junge Menschen	2	-	10	1	-	-
15	Einrichtungen der Stadtranderholung	-	-	-	-	-	-
16	Kinder- und Jugendferien-/erholungsstätten	-	-	2	-	2	3
17	Familienferienstätten	-	-	1	-	-	-
18	Pädagogisch betreute Spielplätze u.ä.	-	-	-	-	-	-
19	Jugendheime	-	-	-	-	-	-
20	Jugendzentren,- freizeitheime, Häuser der offenen Tür	-	-	18	-	7	-
21	Jugendzeltplätze	-	-	-	-	-	-
22	Erziehungs-, Jugend- und Familienberatungsstellen	-	38	3	-	-	-
23	Drogen- und Suchtberatungsstellen	-	6	1	-	2	-
24	Einrichtungen der Mitarbeiter(innen)fortbildung	-	-	-	-	-	-
25	Einrichtungen der Eltern- und Familienbildung	-	-	-	-	-	-
26	Jugendämter	2	8	31	62	43	3
27	Landesjugendamt	-	-	7	-	2	1
28	Oberste Landesjugendbehörde	-	1	7	1	2	-
29	Geschäftsstellen eines Trägers der freien Jugendhilfe	-	8	36	1	7	-
30	Arbeitsgemeinschaften und sonstige Zusammen- schlüsse von Trägern der Jugendhilfe	-	-	10	-	-	-
31	Insgesamt	7	79	175	65	84	29

Art der Beschäftigung und Art der Einrichtung

nach Berufsausbildungsabschluß										Lfd. Nr.
sonstige Verwal- tungs- berufe	Kauf- manns- gehilfen/ innen	Fach- arbeiter/ innen	Meister/ innen	künst- lerischer Ausbil- dungs- abschluß	andere soziale Aus- bildung (Kurzaus- bildung)	sonstiger Aus- bildungs- abschluß	Praktikan- ten/innen im Anerken- nungs- jahr	ander- weitig noch in Aus- bildung	ohne abge- schlossene Aus- bildung	
48	2	349	15	-	9	102	32	15	131	1
-	-	-	-	-	-	1	-	-	-	2
2	-	5	2	-	1	5	2	1	1	3
1	-	2	-	1	-	3	5	1	2	4
3	-	16	-	-	-	3	1	-	4	5
-	-	2	-	-	-	-	-	-	-	6
2	-	3	1	-	-	4	-	-	6	7
-	-	2	-	-	1	-	1	-	-	8
1	-	45	2	-	-	15	7	7	25	9
11	2	69	11	-	-	16	-	1	24	10
6	-	35	11	-	5	11	-	-	3	11
6	-	54	1	-	-	4	-	2	8	12
15	1	57	25	-	-	8	-	-	8	13
9	-	14	-	22	-	4	1	-	4	14
-	-	1	-	-	-	-	-	-	-	15
5	-	36	2	-	-	-	1	-	7	16
1	-	19	1	-	-	-	-	-	1	17
-	-	2	-	-	-	-	-	-	-	18
-	-	-	2	-	-	8	-	-	1	19
11	-	101	3	1	3	23	11	3	21	20
1	-	2	-	-	-	-	-	-	-	21
9	-	1	-	-	-	2	-	-	-	22
-	-	4	-	-	1	1	1	-	-	23
-	-	1	1	-	-	-	-	-	-	24
-	-	-	-	-	-	-	-	-	-	25
96	12	60	3	12	3	36	2	8	6	26
5	-	-	-	-	-	-	-	-	1	27
-	-	2	-	-	-	-	-	-	-	28
11	-	26	12	-	3	11	2	-	12	29
3	-	8	1	-	-	-	-	-	1	30
246	17	916	93	36	26	257	66	38	266	31

6. Tätige Personen nach Stellung im Beruf,

Lfd. Nr.	Art der Einrichtung	Insgesamt	darunter		davon		
			weiblich zusammen	Beamte/innen, Angestellte		Arbeiter/innen	
				zusammen	darunter weiblich	zusammen	darunter weiblich
6.1. Ins							
1	Einrichtungen der Heimerziehung	2 308	1 804	1 717	1 383	480	379
2	Tagesgruppen	44	37	44	37	-	-
3	Pädagogisch betreute Wohngruppen, sonstige Wohnformen	102	71	89	62	1	1
4	Einrichtungen für die Inobhutnahme	68	48	58	40	5	4
5	Kinder- und Jugenddörfer	96	73	64	51	27	21
6	Großpflegestellen	3	3	-	-	-	-
7	Pädagogisch betreute selbständige Wohngemeinschaften	69	40	48	26	11	6
8	Gemeinsame Wohnformen für Mütter/Väter und Kinder	20	18	16	16	-	-
9	Einrichtungen für behinderte junge Menschen	302	253	235	208	41	34
10	Kur-, Genesungs- und Erholungseinrichtungen für junge Menschen	286	196	170	138	80	48
11	Einrichtungen der Jugendsozialarbeit	282	165	241	142	33	19
12	Jugendherbergen, Jugendgästehäuser, Jugendübernachtungshäuser	136	90	54	35	63	48
13	Jugendtagungsstätten, Jugendbildungsstätten	186	88	112	62	45	18
14	Jugendkunstschulen, kulturelle Einrichtungen für junge Menschen	397	220	265	162	29	14
15	Einrichtungen der Stadtranderholung	1	-	1	-	-	-
16	Kinder- und Jugendferien-/erholungsstätten	101	64	44	29	56	35
17	Familienferienstätten	47	32	27	18	20	14
18	Pädagogisch betreute Spielplätze u.ä.	28	24	22	19	-	-
19	Jugendheime	36	21	28	19	3	1
20	Jugendzentren,- freizeitheime, Häuser der offenen Tür	984	658	796	545	67	39
21	Jugendzeitplätze	6	3	4	3	2	-
22	Erziehungs-, Jugend- und Familienberatungsstellen	186	158	176	149	-	-
23	Drogen- und Suchtberatungsstellen	72	53	67	50	1	1
24	Einrichtungen der Mitarbeiter(innen)fortbildung	12	3	3	1	-	-
25	Einrichtungen der Eltern- und Familienbildung	3	3	3	3	-	-
26	Jugendämter	995	880	989	877	-	-
27	Landesjugendamt	31	24	30	24	1	-
28	Oberste Landesjugendbehörde	22	13	22	13	-	-
29	Geschäftsstellen eines Trägers der freien Jugendhilfe	350	204	299	189	39	9
30	Arbeitsgemeinschaften und sonstige Zusammenschlüsse von Trägern der Jugendhilfe	110	73	98	66	7	3
31	Insgesamt	7 283	5 319	5 722	4 367	1 011	694

Geschlecht, Art der Einrichtung und Trägern

nach Stellung im Beruf									Lfd. Nr.
Ordens- oder Mutterhausangehörige		Praktikanten/innen		Zivildienst- leistende	Personen im freiwilligen sozialen Jahr		Sonstige		
zusammen	darunter weiblich	zusammen	darunter weiblich	zusammen	zusammen	darunter weiblich	zusammen	darunter weiblich	
gesamt									
3	3	38	31	56	1	1	13	7	1
-	-	-	-	-	-	-	-	-	2
-	-	3	2	-	-	-	9	6	3
-	-	5	4	-	-	-	-	-	4
-	-	1	1	4	-	-	-	-	5
-	-	-	-	-	-	-	3	3	6
-	-	-	-	-	2	2	8	6	7
-	-	1	1	2	-	-	1	1	8
6	6	6	4	12	1	-	1	1	9
-	-	4	4	25	3	3	4	3	10
-	-	1	1	3	-	-	4	3	11
-	-	-	-	12	-	-	7	7	12
1	1	-	-	21	5	5	2	2	13
-	-	3	3	3	-	-	97	41	14
-	-	-	-	-	-	-	-	-	15
-	-	-	-	1	-	-	-	-	16
-	-	-	-	-	-	-	-	-	17
-	-	1	1	-	-	-	5	4	18
-	-	-	-	-	-	-	5	1	19
1	-	19	18	15	4	2	82	54	20
-	-	-	-	-	-	-	-	-	21
-	-	-	-	-	-	-	10	9	22
-	-	2	1	-	-	-	2	1	23
-	-	-	-	-	-	-	9	2	24
-	-	-	-	-	-	-	-	-	25
-	-	4	1	-	-	-	2	2	26
-	-	-	-	-	-	-	-	-	27
-	-	-	-	-	-	-	-	-	28
-	-	2	2	2	3	2	5	2	29
-	-	-	-	-	-	-	5	4	30
11	10	90	74	156	19	15	274	159	31

Noch: 6. Tätige Personen nach Stellung im Beruf,

Lfd. Nr.	Art der Einrichtung	Insgesamt	darunter	davon			
			weiblich zusammen	Beamte/innen, Angestellte		Arbeiter/innen	
				zusammen	darunter weiblich	zusammen	darunter weiblich

6.2. darunter

1	Einrichtungen der Heimerziehung	1 854	1 433	1 434	1 142	334	259
2	Tagesgruppen	42	35	42	35	-	-
3	Pädagogisch betreute Wohngruppen, sonstige Wohnformen	95	64	82	55	1	1
4	Einrichtungen für die Inobhutnahme	67	47	57	39	5	4
5	Kinder- und Jugenddörfer	96	73	64	51	27	21
6	Großpflegestellen	3	3	-	-	-	-
7	Pädagogisch betreute selbständige Wohngemeinschaften	56	30	39	19	10	5
8	Gemeinsame Wohnformen für Mütter/Väter und Kinder	20	18	16	16	-	-
9	Einrichtungen für behinderte junge Menschen	297	248	231	204	41	34
10	Kur-, Genesungs- und Erholungseinrichtungen für junge Menschen	286	196	170	138	80	48
11	Einrichtungen der Jugendsozialarbeit	254	144	217	124	32	18
12	Jugendherbergen, Jugendgästehäuser, Jugendübernachtungshäuser	101	64	45	30	38	27
13	Jugendtagungsstätten, Jugendbildungsstätten	178	84	109	60	40	16
14	Jugendkunstschulen, kulturelle Einrichtungen für junge Menschen	99	57	54	38	12	5
15	Einrichtungen der Stadtranderholung	1	-	1	-	-	-
16	Kinder- und Jugendferien-/erholungsstätten	84	53	36	24	47	29
17	Familienferienstätten	47	32	27	18	20	14
18	Pädagogisch betreute Spielplätze u.ä.	22	19	21	18	-	-
19	Jugendheime	28	18	26	17	2	1
20	Jugendzentren, -freizeitheime, Häuser der offenen Tür	562	366	469	312	24	16
21	Jugendzeltplätze	4	2	2	2	2	-
22	Erziehungs-, Jugend- und Familienberatungsstellen	146	122	136	113	-	-
23	Drogen- und Suchtberatungsstellen	66	47	61	44	1	1
24	Einrichtungen der Mitarbeiter(innen)fortbildung	12	3	3	1	-	-
25	Einrichtungen der Eltern- und Familienbildung	3	3	3	3	-	-
26	Jugendämter	-	-	-	-	-	-
27	Landesjugendamt	-	-	-	-	-	-
28	Oberste Landesjugendbehörde	-	-	-	-	-	-
29	Geschäftsstellen eines Trägers der freien Jugendhilfe	350	204	299	189	39	9
30	Arbeitsgemeinschaften und sonstige Zusammenschlüsse von Trägern der Jugendhilfe	74	43	67	39	2	-
31	Insgesamt	4 847	3 408	3 711	2 731	757	508

Geschlecht, Art der Einrichtung und Trägern

nach Stellung im Beruf									Lfd. Nr.
Ordens- oder Mutterhausangehörige		Praktikanten/innen		Zivildienst- leistende	Personen im freiwilligen sozialen Jahr		Sonstige		
zusammen	darunter weiblich	zusammen	darunter weiblich	zusammen	zusammen	darunter weiblich	zusammen	darunter weiblich	
Freie Träger									
3	3	28	22	42	-	-	13	7	1
-	-	-	-	-	-	-	-	-	2
-	-	3	2	-	-	-	9	6	3
-	-	5	4	-	-	-	-	-	4
-	-	1	1	4	-	-	-	-	5
-	-	-	-	-	-	-	3	3	6
-	-	-	-	-	2	2	5	4	7
-	-	1	1	2	-	-	1	1	8
6	6	6	4	12	1	-	-	-	9
-	-	4	4	25	3	3	4	3	10
-	-	1	1	2	-	-	2	1	11
-	-	-	-	11	-	-	7	7	12
1	1	-	-	21	5	5	2	2	13
-	-	1	1	3	-	-	29	13	14
-	-	-	-	-	-	-	-	-	15
-	-	-	-	1	-	-	-	-	16
-	-	-	-	-	-	-	-	-	17
-	-	-	-	-	-	-	1	1	18
-	-	-	-	-	-	-	-	-	19
1	-	14	13	12	3	2	39	23	20
-	-	-	-	-	-	-	-	-	21
-	-	-	-	-	-	-	10	9	22
-	-	2	1	-	-	-	2	1	23
-	-	-	-	-	-	-	9	2	24
-	-	-	-	-	-	-	-	-	25
-	-	-	-	-	-	-	-	-	26
-	-	-	-	-	-	-	-	-	27
-	-	-	-	-	-	-	-	-	28
-	-	2	2	2	3	2	5	2	29
-	-	-	-	-	-	-	5	4	30
11	10	68	56	137	17	14	146	89	31

7. Tätige Personen nach Arbeitsbereich, Altersgruppen und Geschlecht

Arbeitsbereich	Insgesamt	davon im Alter von ... bis unter ... Jahren						
		unter 20	20 - 25	25 - 30	30 - 40	40 - 55	55 - 60	60 und älter
7.1. Insgesamt								
Kulturelle Jugendbildungsarbeit	387	5	13	49	127	127	39	27
Sonstige außerschulische Jugendbildungsarbeit	160	2	11	16	41	73	13	4
Kinder- und Jugendberufshilfe	179	1	15	23	51	71	16	2
Internationale Jugendarbeit	45	-	1	8	12	19	4	1
Sonstige Jugendarbeit	740	14	101	115	236	245	25	4
Spielplatzwesen	29	1	7	9	6	5	1	-
Jugendsozialarbeit	570	1	67	100	199	177	23	3
Erzieherischer Kinder- und Jugendschutz	20	-	-	2	8	10	-	-
Allgemeine Förderung der Erziehung in der Familie	165	1	6	9	56	84	9	-
Frühkindliche Erziehung (bis zum 3. Lebensjahr)	5	-	-	1	2	2	-	-
Kindergartenerziehung	38	-	4	1	6	21	6	-
Hortbetreuung	2	-	-	-	1	1	-	-
Erziehung in altersgemischten Gruppen	182	5	44	26	35	66	6	-
Institutionelle Beratung (ausgenommen Beratung von Einrichtungen)	250	-	6	27	91	120	5	1
Soziale Gruppenarbeit	24	-	-	2	10	12	-	-
Erziehungsbeistand, Betreuungshelfer	4	-	-	-	1	3	-	-
Sozialpädagogische Familienhilfe	23	-	1	5	6	9	2	-
Erziehung in einer Tagesgruppe	44	-	8	6	15	12	3	-
Heimerziehung	1 640	3	211	307	456	566	91	6
Betreuung behinderter junger Menschen	203	3	43	30	39	74	10	4
Intensive sozialpädagogische Einzelbetreuung, sozialpädagogische Betreuung	145	-	15	26	42	53	8	1
Pflegekinderwesen, Familienpflege	25	-	-	1	6	16	2	-
Inobhutnahme, Herausnahme	6	-	1	-	1	3	1	-
Vormundschafts- und Familiengerichtswesen	153	-	7	13	48	75	10	-
Adoptionsvermittlung	10	-	1	1	1	7	-	-
Jugendgerichtshilfe	52	-	-	5	20	23	4	-
Fort- und Weiterbildung, Supervision	18	-	-	-	11	6	-	1
Leitung, Organisation, Koordination, Planung	389	1	7	23	150	181	22	5
Beratung von Einrichtungen	33	-	-	5	10	17	1	-
Verwaltung (einschließlich wirtschaftlicher Jugendhilfe)	514	1	20	43	176	228	44	2
Wirtschaftlicher und technischer Bereich	1 228	15	134	99	342	496	127	15
Insgesamt	7 283	53	723	952	2 205	2 802	472	76

Noch: 7. Tätige Personen nach Arbeitsbereich, Altersgruppen und Geschlecht

Arbeitsbereich	Insgesamt	davon im Alter von ... bis unter ... Jahren						
		unter 20	20 - 25	25 - 30	30 - 40	40 - 55	55 - 60	60 und älter

7.2. darunter weiblich

Kulturelle Jugendbildungsarbeit	222	4	8	34	73	71	23	9
Sonstige außerschulische Jugendbildungsarbeit	93	-	11	13	26	39	4	-
Kinder- und Jugenderholung	110	-	8	18	39	38	7	-
Internationale Jugendarbeit	20	-	1	4	6	7	2	-
Sonstige Jugendarbeit	506	11	77	80	162	164	12	-
Spielplatzwesen	24	1	6	8	6	3	-	-
Jugendsozialarbeit	358	1	50	67	125	105	10	-
Erzieherischer Kinder- und Jugendschutz	12	-	-	1	6	5	-	-
Allgemeine Förderung der Erziehung in der Familie	155	1	4	9	53	81	7	-
Frühkindliche Erziehung (bis zum 3. Lebensjahr)	5	-	-	1	2	2	-	-
Kindergartenerziehung	30	-	3	1	5	18	3	-
Horterziehung	2	-	-	-	1	1	-	-
Erziehung in altersgemischten Gruppen	148	2	38	21	31	51	5	-
Institutionelle Beratung (ausgenommen Beratung von Einrichtungen)	199	-	5	22	73	95	4	-
Soziale Gruppenarbeit	19	-	-	1	8	10	-	-
Erziehungsbeistand, Betreuungshelfer	4	-	-	-	1	3	-	-
Sozialpädagogische Familienhilfe	21	-	1	5	6	8	1	-
Erziehung in einer Tagesgruppe	37	-	8	6	11	10	2	-
Heimerziehung	1 322	2	193	264	369	422	69	3
Betreuung behinderter junger Menschen	167	2	29	22	33	67	10	4
Intensive sozialpädagogische Einzelbetreuung, sozialpädagogische Betreuung	112	-	14	22	31	38	6	1
Pflegekinderwesen, Familienpflege	25	-	-	1	6	16	2	-
Inobhutnahme, Herausnahme	6	-	1	-	1	3	1	-
Vormundschafts- und Familiengerichtswesen	145	-	7	12	45	72	9	-
Adoptionsvermittlung	9	-	1	1	1	6	-	-
Jugendgerichtshilfe	37	-	-	4	16	15	2	-
Fort- und Weiterbildung, Supervision	10	-	-	-	8	2	-	-
Leitung, Organisation, Koordination, Planung	219	-	4	17	82	105	9	2
Beratung von Einrichtungen	27	-	-	4	10	12	1	-
Verwaltung (einschließlich wirtschaftlicher Jugendhilfe)	491	1	18	41	172	217	41	1
Wirtschaftlicher und technischer Bereich	784	6	28	65	253	341	85	6
Insgesamt	5 319	31	515	744	1 661	2 027	315	26

8. Tätige Personen nach Arbeitsbereich

Lfd. Nr.	Arbeitsbereich	Insgesamt	davon				
			Dipl. Sozialpädagogen/innen, Dipl. Sozialarbeiter/innen ¹⁾	Dipl. Pädagogen/innen, Dipl. Sozialpäd., Erziehungswissenschaftler/innen ²⁾	Erzieher/innen	Kinderpfleger/innen	Heilerziehungspfleger/innen, Heilerziehungshelfer/innen
1	Kulturelle Jugendbildungsarbeit	387	5	118	22	-	-
2	Sonstige außerschulische Jugendbildungsarbeit	160	6	13	35	3	1
3	Kinder- und Jugendberufshilfe	179	1	5	19	1	1
4	Internationale Jugendarbeit	45	-	2	1	-	-
5	Sonstige Jugendarbeit	740	23	32	167	4	-
6	Spielplatzwesen	29	-	2	19	-	-
7	Jugendsozialarbeit	570	40	28	134	2	-
8	Erzieherischer Kinder- und Jugendschutz	20	5	3	6	2	-
9	Allgemeine Förderung der Erziehung in der Familie	165	99	8	30	-	-
10	Frühkindliche Erziehung (bis zum 3. Lebensjahr)	5	1	-	-	-	-
11	Kindergartenerziehung	38	4	-	22	-	-
12	Hortbetreuung	2	-	-	-	-	-
13	Erziehung in altersgemischten Gruppen	182	4	7	108	2	-
14	Institutionelle Beratung (ausgenommen Beratung von Einrichtungen)	250	55	12	24	10	1
15	Soziale Gruppenarbeit	24	1	-	4	-	-
16	Erziehungsbeistand, Betreuungshelfer	4	2	-	1	-	-
17	Sozialpädagogische Familienhilfe	23	3	2	12	-	-
18	Erziehung in einer Tagesgruppe	44	2	2	27	-	-
19	Heimerziehung	1 640	17	50	1 082	17	5
20	Betreuung behinderter junger Menschen	203	3	2	59	2	1
21	Intensive sozialpädagogische Einzelbetreuung, sozialpädagogische Betreuung	145	8	6	58	1	1
22	Pflegekinderwesen, Familienpflege	25	18	1	3	-	-
23	Inobhutnahme, Herausnahme	6	-	-	1	-	-
24	Vormundschafts- und Familiengerichtswesen	153	38	8	26	-	-
25	Adoptionsvermittlung	10	5	-	1	-	-
26	Jugendgerichtshilfe	52	26	3	6	-	-
27	Fort- und Weiterbildung, Supervision	18	-	-	2	-	-
28	Leitung, Organisation, Koordination, Planung	389	42	52	65	-	-
29	Beratung von Einrichtungen	33	4	5	13	-	-
30	Verwaltung (einschließlich wirtschaftlicher Jugendhilfe)	514	23	5	32	3	-
31	Wirtschaftlicher und technischer Bereich	1 228	-	3	10	5	-
32	Insgesamt	7 283	435	369	1 989	52	10

1) Fachhochschulabschluß

2) Universitätsabschluß

und Berufsausbildungsabschluß

nach Berufsausbildungsabschluß									Lfd. Nr.
Heilpädagogen/ innen	analytische/ Kinder- und Jugendlichen- psychotherapeuten/ innen	Beschäftigungs- und Arbeits- therapeuten/ innen	Ärzte, Ärztinnen	Kinder- kranken- pfleger, -schwestern, Kranken- pfleger, -schwestern	Kranken- pflege- helfer/ innen	Kranken- gymnasten/ Innen, Masseure/ innen, Masseure/ innen und med. Bade- meister/ innen	Logo- pädä- den/ innen	Fachlehrer/ innen oder sonstige Lehrer/ innen	
-	-	-	-	1	1	-	-	57	1
-	-	-	-	-	-	-	-	14	2
-	1	-	-	3	1	-	1	17	3
-	-	-	-	-	-	-	-	10	4
-	-	-	-	4	1	-	-	70	5
-	-	-	-	-	-	-	-	1	6
-	1	-	-	3	-	-	-	63	7
-	-	-	-	-	-	-	-	3	8
-	-	1	-	1	-	-	-	13	9
-	-	-	-	2	1	-	-	-	10
-	-	-	-	-	-	-	-	2	11
-	-	-	-	-	-	-	-	-	12
-	-	-	1	6	-	3	-	8	13
2	2	-	1	6	1	-	-	12	14
-	-	-	-	-	-	-	-	2	15
-	-	-	-	-	-	-	-	-	16
-	-	-	-	-	-	-	-	4	17
-	-	-	-	1	-	-	-	5	18
7	-	-	-	53	8	2	-	95	19
1	-	-	3	22	9	3	1	8	20
1	-	-	-	11	1	4	-	15	21
-	-	-	-	-	-	-	-	1	22
-	-	-	-	-	-	-	-	1	23
-	-	-	-	3	1	-	-	13	24
-	-	-	-	-	-	-	-	-	25
-	2	-	-	-	-	-	-	6	26
-	-	-	-	-	-	-	-	10	27
3	-	1	2	5	-	-	-	40	28
-	-	-	-	1	-	-	-	2	29
-	-	-	-	4	1	1	-	19	30
-	-	-	-	1	1	-	-	4	31
14	6	2	7	127	26	13	2	495	32

Noch: 8. Tätige Personen nach Arbeitsbereich

Lfd. Nr.	Arbeitsbereich	davon					
		Sonder- schul- lehrer/ innen	Psycho- logen/ innen mit Hoch- schul- abschluß	sonstiger Hoch- schul- abschluß	Abschluß- prüfung für den mittleren Dienst/ Erste An- gestellten- prüfung	Abschluß- prüfung für den gehobenen Dienst/ Zweite An- gestellten- prüfung	Hauswirt- schafts- leiter/ innen, Wirt- schafter/ innen, Oekotro- phologen/ innen
1	Kulturelle Jugendbildungsarbeit	2	-	38	1	1	-
2	Sonstige außerschulische Jugendbildungsarbeit	-	-	28	-	4	2
3	Kinder- und Jugendberufshilfe	-	-	6	-	6	2
4	Internationale Jugendarbeit	-	-	10	-	-	1
5	Sonstige Jugendarbeit	-	-	53	2	9	1
6	Spielplatzwesen	-	-	1	-	-	-
7	Jugendsozialarbeit	-	4	36	-	9	4
8	Erzieherischer Kinder- und Jugendschutz	-	-	-	1	-	-
9	Allgemeine Förderung der Erziehung in der Familie	1	2	1	1	-	-
10	Frühkindliche Erziehung (bis zum 3. Lebensjahr)	-	-	-	-	-	-
11	Kindergartenerziehung	-	-	-	-	-	-
12	Horterziehung	-	-	1	-	-	-
13	Erziehung in altersgemischten Gruppen	-	1	2	-	2	-
14	Institutionelle Beratung (ausgenommen Beratung von Einrichtungen)	-	68	9	-	2	-
15	Soziale Gruppenarbeit	-	-	-	-	-	-
16	Erziehungsbeistand, Betreuungshelfer	-	-	-	-	-	-
17	Sozialpädagogische Familienhilfe	-	-	-	-	-	-
18	Erziehung in einer Tagesgruppe	-	-	-	-	-	-
19	Heimerziehung	3	10	8	-	5	1
20	Betreuung behinderter junger Menschen	-	1	2	-	-	1
21	Intensive sozialpädagogische Einzelbetreuung, sozialpädagogische Betreuung	-	7	3	-	3	-
22	Pflegekinderwesen, Familienpflege	-	1	-	-	1	-
23	Inobhutnahme, Herausnahme	-	-	-	-	-	-
24	Vormundschafts- und Familiengerichtswesen	-	-	9	22	15	2
25	Adoptionsvermittlung	1	-	-	-	-	-
26	Jugendgerichtshilfe	-	-	-	-	1	-
27	Fort- und Weiterbildung, Supervision	-	1	3	-	-	-
28	Leitung, Organisation, Koordination, Planung	3	12	61	2	14	1
29	Beratung von Einrichtungen	-	2	2	-	-	-
30	Verwaltung (einschließlich wirtschaftlicher Jugendhilfe)	-	-	19	40	31	5
31	Wirtschaftlicher und technischer Bereich	-	-	8	1	5	28
32	Insgesamt	10	109	300	70	108	48

und Berufsausbildungsabschluß

nach Berufsausbildungsabschluß										Lfd. Nr.
sonstige Verwal- tungs- berufe	Kauf- manns- gehilfen/ innen	Fach- arbeiter/ innen	Meister/ innen	künst- lerischer Ausbil- dungs- abschluß	andere soziale Aus- bildung (Kurzaus- bildung)	sonstiger Aus- bildungs- abschluß	Praktikan- ten/innen im Anerken- nungs- jahr	ander- weitig noch in Aus- bildung	ohne abge- schlossene Aus- bildung	
5	-	35	6	76	-	8	1	6	4	1
9	1	17	12	2	-	8	-	2	3	2
11	-	74	4	1	1	5	2	-	17	3
7	-	6	2	-	-	5	1	-	-	4
38	1	174	13	7	2	82	12	8	37	5
-	-	4	-	-	-	1	-	-	1	6
19	-	118	20	3	11	43	9	8	15	7
-	-	-	-	-	-	-	-	-	-	8
3	-	-	-	-	-	3	2	-	-	9
-	-	1	-	-	-	-	-	-	-	10
2	1	4	-	-	-	-	-	-	3	11
-	-	-	-	1	-	-	-	-	-	12
-	-	11	3	1	1	5	5	1	11	13
11	-	14	-	2	9	6	2	-	1	14
2	-	12	-	-	1	1	-	-	1	15
-	-	-	-	1	-	-	-	-	-	16
-	-	-	-	-	2	-	-	-	-	17
-	-	3	-	-	-	1	-	-	3	18
10	-	73	7	-	10	54	28	17	78	19
2	-	36	3	-	1	12	5	7	19	20
1	-	11	1	-	3	4	2	2	2	21
-	-	-	-	-	-	-	-	-	-	22
-	1	1	-	2	-	-	-	-	-	23
9	-	3	1	-	-	3	-	-	-	24
-	-	-	-	2	-	-	-	1	-	25
1	1	-	1	-	-	2	-	-	3	26
-	-	-	-	-	-	1	-	-	1	27
15	2	40	9	1	2	14	-	3	-	28
-	-	-	1	-	-	3	-	-	-	29
179	-	103	2	-	-	31	-	6	10	30
45	14	709	35	3	-	128	1	19	208	31
369	21	1 449	120	102	43	420	70	80	417	32

9. Tätige Personen nach Arbeitsbereich, Art der

Lfd. Nr.	Arbeitsbereich	Ins- gesamt	Öffentliche Träger				
			zu- sammen	davon			Gemeinden oder Gemeinde- verbände ohne Jugendamt
				örtliche Träger	über- örtliche Träger	Land	
9.1. Ins							
1	Kulturelle Jugendbildungsarbeit	387	278	274	1	2	1
2	Sonstige außerschulische Jugendbildungsarbeit	160	47	46	-	-	1
3	Kinder- und Jugendberufshilfe	179	59	47	1	-	11
4	Internationale Jugendarbeit	45	5	4	1	-	-
5	Sonstige Jugendarbeit	740	323	230	-	-	93
6	Spielplatzwesen	29	7	7	-	-	-
7	Jugendsozialarbeit	570	118	92	7	-	19
8	Erzieherischer Kinder- und Jugendschutz	20	20	20	-	-	-
9	Allgemeine Förderung der Erziehung in der Familie	165	158	158	-	-	-
10	Frühkindliche Erziehung (bis zum 3. Lebensjahr)	5	1	1	-	-	-
11	Kindergartenerziehung	38	20	15	5	-	-
12	Horterziehung	2	2	1	1	-	-
13	Erziehung in altersgemischten Gruppen	182	4	1	3	-	-
14	Institutionelle Beratung (ausgenommen Beratung von Einrichtungen)	250	56	54	-	2	-
15	Soziale Gruppenarbeit	24	8	7	1	-	-
16	Erziehungsbeistand, Betreuungshelfer	4	4	4	-	-	-
17	Sozialpädagogische Familienhilfe	23	13	12	1	-	-
18	Erziehung in einer Tagesgruppe	44	12	12	-	-	-
19	Heimerziehung	1 640	277	276	1	-	-
20	Betreuung behinderter junger Menschen	203	13	13	-	-	-
21	Intensive sozialpädagogische Einzelbetreuung, sozialpädagogische Betreuung	145	11	11	-	-	-
22	Pflegekinderwesen, Familienpflege	25	25	25	-	-	-
23	Inobhutnahme, Herausnahme	6	6	6	-	-	-
24	Vormundschafts- und Familiengerichtswesen	153	153	152	1	-	-
25	Adoptionsvermittlung	10	10	10	-	-	-
26	Jugendgerichtshilfe	52	48	48	-	-	-
27	Fort- und Weiterbildung, Supervision	18	5	5	-	-	-
28	Leitung, Organisation, Koordination, Planung	389	139	112	2	21	4
29	Beratung von Einrichtungen	33	19	17	2	-	-
30	Verwaltung (einschließlich wirtschaftlicher Jugendhilfe)	514	333	318	9	3	3
31	Wirtschaftlicher und technischer Bereich	1 228	262	249	4	-	9
32	Insgesamt	7 283	2 436	2 227	40	28	141

Beschäftigung und Art des Trägers der Einrichtung

Freie Träger										Lfd. Nr.
zu- sammen	davon									
	Arbeiter- wohl- fahrt	Deutscher Paritätischer Wohl- fahrts- verband	Deutsches Rotes Kreuz	Diakon: Werk/sonst. der EKD angeschl. Träger	Caritas- verband/ sonstige kath. Träger	sonst. Religions- gemein- schaften öffentlichen Rechts	Jugend- gruppen, -verbände, -ring	Wirt- schafts- unter- nehmen	sonst. juristische Personen, andere Verein- igungen	
gesamt										
109	6	22	-	3	7	3	-	2	66	1
113	1	3	1	25	5	2	7	-	69	2
120	7	7	-	3	-	1	4	3	95	3
40	-	2	-	2	-	-	1	-	35	4
417	46	78	13	50	25	7	29	1	168	5
22	-	18	-	-	-	-	2	-	2	6
452	18	95	4	33	1	4	35	4	258	7
-	-	-	-	-	-	-	-	-	-	8
7	-	3	-	2	-	-	-	-	2	9
4	3	-	-	-	-	-	-	-	1	10
18	1	-	-	-	-	-	-	-	17	11
-	-	-	-	-	-	-	-	-	-	12
178	26	51	16	35	-	-	-	19	31	13
194	26	30	16	56	27	-	13	-	26	14
16	12	2	-	1	-	-	-	-	1	15
-	-	-	-	-	-	-	-	-	-	16
10	7	-	-	3	-	-	-	-	-	17
32	20	4	2	6	-	-	-	-	-	18
1 363	271	329	137	327	15	-	-	7	277	19
190	20	30	15	71	43	-	-	-	11	20
134	13	28	-	22	-	-	9	16	46	21
-	-	-	-	-	-	-	-	-	-	22
-	-	-	-	-	-	-	-	-	-	23
-	-	-	-	-	-	-	-	-	-	24
-	-	-	-	-	-	-	-	-	-	25
4	-	-	-	-	-	-	-	-	4	26
13	-	10	1	-	-	-	1	-	1	27
250	27	55	12	24	8	2	30	5	87	28
14	4	1	3	1	1	-	-	1	3	29
181	30	30	9	25	8	-	6	6	67	30
966	197	227	66	122	33	1	24	28	268	31
4 847	735	1 025	295	811	173	20	161	92	1 535	32

Noch: 9. Tätige Personen nach Arbeitsbereich, Art der

Lfd. Nr.	Arbeitsbereich	Ins- gesamt	Öffentliche Träger				Gemeinden oder Gemeinde- verbände ohne Jugendamt
			zu- sammen	davon			
				örtliche Träger	Über- örtliche Träger	Land	

9.2. darunter							
1	Kulturelle Jugendbildungsarbeit	139	117	114	1	2	-
2	Sonstige außerschulische Jugendbildungsarbeit	102	35	35	-	-	-
3	Kinder- und Jugendberufshilfe	127	48	37	1	-	10
4	Internationale Jugendarbeit	17	4	3	1	-	-
5	Sonstige Jugendarbeit	311	155	127	-	-	28
6	Spielplatzwesen	4	3	3	-	-	-
7	Jugendsozialarbeit	342	61	53	4	-	4
8	Erzieherischer Kinder- und Jugendschutz	19	19	19	-	-	-
9	Allgemeine Förderung der Erziehung in der Familie	149	146	146	-	-	-
10	Frühkindliche Erziehung (bis zum 3. Lebensjahr)	5	1	1	-	-	-
11	Kindergartenerziehung	35	20	15	5	-	-
12	Horterziehung	2	2	1	1	-	-
13	Erziehung in altersgemischten Gruppen	144	1	-	1	-	-
14	Institutionelle Beratung (ausgenommen Beratung von Einrichtungen)	129	49	48	-	1	-
15	Soziale Gruppenarbeit	10	5	4	1	-	-
16	Erziehungsbeistand, Betreuungshelfer	4	4	4	-	-	-
17	Sozialpädagogische Familienhilfe	15	10	9	1	-	-
18	Erziehung in einer Tagesgruppe	33	11	11	-	-	-
19	Heimerziehung	1 527	268	267	1	-	-
20	Betreuung behinderter junger Menschen	150	4	4	-	-	-
21	Intensive sozialpädagogische Einzelbetreuung, sozialpädagogische Betreuung	94	7	7	-	-	-
22	Pflegekinderwesen, Familienpflege	23	23	23	-	-	-
23	Inobhutnahme, Herausnahme	6	6	6	-	-	-
24	Vormundschafts- und Familiengerichtswesen	143	143	142	1	-	-
25	Adoptionsvermittlung	10	10	10	-	-	-
26	Jugendgerichtshilfe	44	44	44	-	-	-
27	Fort- und Weiterbildung, Supervision	7	5	5	-	-	-
28	Leitung, Organisation, Koordination, Planung	310	122	103	2	16	1
29	Beratung von Einrichtungen	25	18	16	2	-	-
30	Verwaltung (einschließlich wirtschaftlicher Jugendhilfe)	424	301	288	9	3	1
31	Wirtschaftlicher und technischer Bereich	864	201	194	2	-	5
32	Insgesamt	5 214	1 843	1 739	33	22	49

Beschäftigung und Art des Trägers der Einrichtung

Freie Träger										Lfd. Nr.
zu- sammen	davon									
	Arbeiter- wohl- fahrt	Deutscher Paritätischer Wohlfahrts- verband	Deutsches Rotes Kreuz	Diakon. Werk/sonst. der EKD angeschl. Träger	Caritas- verband/ sonstige kath. Träger	sonst. Religions- gemein- schaften öffentlichen Rechts	Jugend- gruppen, -verbände, -ring	Wirt- schafts- unter- nehmen	sonst. juristische Personen, andere Verein- igungen	
völlzeittätige Personen										
22	-	2	-	-	-	-	-	-	20	1
67	-	1	1	23	3	-	4	-	35	2
79	-	1	-	-	-	-	3	2	73	3
13	-	-	-	2	-	-	-	-	11	4
156	17	22	1	15	12	-	11	-	78	5
1	-	-	-	-	-	-	1	-	-	6
281	10	75	2	19	1	2	6	3	163	7
-	-	-	-	-	-	-	-	-	-	8
3	-	1	-	2	-	-	-	-	-	9
4	3	-	-	-	-	-	-	-	1	10
15	1	-	-	-	-	-	-	-	14	11
-	-	-	-	-	-	-	-	-	-	12
143	14	45	14	32	-	-	-	17	21	13
80	15	10	7	25	10	-	-	-	13	14
5	4	-	-	1	-	-	-	-	-	15
-	-	-	-	-	-	-	-	-	-	16
5	5	-	-	-	-	-	-	-	-	17
22	17	-	2	3	-	-	-	-	-	18
1 259	259	289	125	299	14	-	-	7	266	19
146	4	25	12	70	30	-	-	-	5	20
87	9	18	-	20	-	-	1	12	27	21
-	-	-	-	-	-	-	-	-	-	22
-	-	-	-	-	-	-	-	-	-	23
-	-	-	-	-	-	-	-	-	-	24
-	-	-	-	-	-	-	-	-	-	25
-	-	-	-	-	-	-	-	-	-	26
2	-	1	1	-	-	-	-	-	-	27
188	25	44	11	21	8	-	7	3	69	28
7	-	1	1	1	-	-	-	1	3	29
123	21	21	5	11	2	-	5	6	52	30
663	100	159	43	80	18	-	21	20	222	31
3 371	504	715	225	624	98	2	59	71	1 073	32

10. Tätige Personen nach Berufsausbildungsabschluß, Altersgruppen und Geschlecht

Berufsausbildungsabschluß	Insgesamt	davon im Alter von ... bis unter ... Jahren						
		unter 20	20 - 25	25 - 30	30 - 40	40 - 55	55 - 60	60 und älter
10.1. Insgesamt								
Dipl. Sozialpädagogen/innen, Dipl. Sozialarbeiter/innen (FH-Abschluß)	435	-	6	26	139	240	22	2
Dipl. Pädagogen/innen, Dipl. Sozialpädagogen/innen, Erziehungswissenschaftler/innen (Uni-Abschluß)	369	-	-	37	126	157	38	11
Erzieher/innen	1 989	-	298	393	593	630	68	7
Kinderpfleger/innen	52	-	5	5	18	19	5	-
Heilerziehungspfleger/innen, Heilerziehungspflegerhelfer/innen	10	-	2	3	4	1	-	-
Heilpädagogen/innen	14	-	-	3	5	6	-	-
Analytische/r Kinder- und Jugendlichenpsychotherapeuten/innen	6	-	-	1	1	4	-	-
Beschäftigungs- und Arbeitstherapeuten	2	-	-	-	-	2	-	-
Ärzte, Ärztinnen	7	-	-	-	1	3	2	1
Kinderkrankenpfleger, -schwestern, Krankenpfleger, -schwestern	127	-	3	16	52	44	11	1
Krankenpflegehelfer/innen	26	-	-	2	8	11	5	-
Krankengymnasten/innen, Masseure/innen, Masseure/innen und med. Bademeister/innen	13	-	3	-	3	5	1	1
Logopäden/innen	2	-	-	-	-	2	-	-
Fachlehrer/innen oder sonstige Lehrer/innen	495	-	10	36	134	261	43	11
Sonderschullehrer/innen	10	-	-	-	2	6	1	1
Psychologen/innen mit Hochschulabschluß	109	-	-	13	47	46	3	-
Sonstiger Hochschulabschluß	300	-	-	26	114	136	15	9
Abschlußprüfung für den mittleren Dienst/Erste Angestelltenprüfung	70	-	6	10	30	24	-	-
Abschlußprüfung für den gehobenen Dienst/Zweite Angestelltenprüfung	108	-	4	4	42	53	4	1
Hauswirtschaftsleiter/innen, Wirtschaftler/innen, Ökotrophologen/innen	48	-	2	2	15	24	4	1
Sonstige Verwaltungsberufe	369	4	17	33	137	148	26	4
Kaufmannsgehilfen/innen	21	-	4	2	4	9	1	1
Facharbeiter/innen	1 449	5	182	213	435	508	102	4
Meister/innen	120	-	-	4	28	64	20	4
Künstlerischer Ausbildungsabschluß	102	-	1	7	28	42	13	11
Andere soziale Ausbildung (Kurzausbildung)	43	-	3	4	18	16	1	1
Sonstiger Ausbildungsabschluß	420	1	43	51	117	169	37	2
Praktikanten/innen im Anerkennungsjahr	70	2	55	11	-	1	1	-
Anderweitig noch in Ausbildung	80	15	24	18	15	8	-	-
Ohne abgeschlossene Ausbildung	417	26	55	32	89	163	49	3
Insgesamt	7 283	53	723	952	2 205	2 802	472	76

Noch: 10. Tätige Personen nach Berufsausbildungsabschluß, Altersgruppen und Geschlecht

Berufsausbildungsabschluß	Insgesamt	davon im Alter von ... bis unter ... Jahren						
		unter 20	20 - 25	25 - 30	30 - 40	40 - 55	55 - 60	60 und älter

10.2. darunter Weiblich

Dipl. Sozialpädagogen/innen, Dipl. Sozialarbeiter/innen (FH-Abschluß)	345	-	5	20	101	202	15	2
Dipl. Pädagogen/innen, Dipl. Sozialpädagogen/innen, Erziehungswissenschaftler/innen (Uni-Abschluß)	216	-	-	29	86	80	17	4
Erzieher/innen	1 717	-	290	349	503	520	52	3
Kinderpfleger/innen	51	-	5	5	17	19	5	-
Heilerziehungspfleger/innen, Heilerziehungspflegerhelfer/innen	6	-	2	2	2	-	-	-
Heilpädagogen/innen	12	-	-	3	3	6	-	-
Analytische/r Kinder- und Jugendlichenpsychotherapeuten/innen	4	-	-	1	1	2	-	-
Beschäftigungs- und Arbeitstherapeuten	1	-	-	-	-	1	-	-
Ärzte, Ärztinnen	4	-	-	-	1	1	2	-
Kinderkrankenschwester/-schwestern, Krankenschwester/-schwestern	122	-	3	16	48	44	10	1
Krankenpflegehelfer/innen	25	-	-	2	7	11	5	-
Krankengymnasten/innen, Masseure/innen, Masseure/innen und med. Bademeister/innen	13	-	3	-	3	5	1	1
Logopäden/innen	2	-	-	-	-	2	-	-
Fachlehrer/innen oder sonstige Lehrer/innen	294	-	8	26	81	158	19	2
Sonderschullehrer/innen	6	-	-	-	1	3	1	1
Psychologen/innen mit Hochschulabschluß	80	-	-	8	38	32	2	-
Sonstiger Hochschulabschluß	116	-	-	12	49	51	4	-
Abschlußprüfung für den mittleren Dienst/Erste Angestelltenprüfung	69	-	6	9	30	24	-	-
Abschlußprüfung für den gehobenen Dienst/Zweite Angestelltenprüfung	83	-	4	2	35	40	2	-
Hauswirtschaftsleiter/innen, Wirtschaftler/innen, Oekotrophologen/innen	43	-	2	2	13	21	4	1
Sonstige Verwaltungsberufe	344	2	15	33	128	139	25	2
Kaufmannsgehilfen/innen	17	-	1	2	3	9	1	1
Facharbeiter/innen	893	1	59	128	302	341	62	-
Meister/innen	33	-	-	2	9	15	7	-
Künstlerischer Ausbildungsabschluß	47	-	1	6	11	21	5	3
Andere soziale Ausbildung (Kurzausbildung)	34	-	2	4	13	13	1	1
Sonstiger Ausbildungsabschluß	307	1	18	43	94	119	30	2
Praktikanten/innen im Anerkennungsjahr	59	2	51	6	-	-	-	-
Anderweitig noch in Ausbildung	49	11	15	9	10	4	-	-
Ohne abgeschlossene Ausbildung	327	14	25	25	72	144	45	2
Insgesamt	5 319	31	515	744	1 661	2 027	315	26

11. Tätige Personen nach Berufsausbildungsabschluß, Art der Beschäftigung, Geschlecht und Art des Trägers der Einrichtung

Berufsausbildungsabschluß	Insgesamt	davon			darunter Freie Träger			
		vollzeit-tätige Personen	teilzeit-tätige Personen	nebenberuflich tätige Personen	zusammen	davon		
						vollzeit-tätige Personen	teilzeit-tätige Personen	nebenberuflich tätige Personen
11.1. Insgesamt								
Dipl. Sozialpädagogen/innen, Dipl. Sozialarbeiter/innen (FH-Abschluß)	435	356	78	1	138	95	42	1
Dipl. Pädagogen/innen, Dipl. Sozialpädagogen/innen, Erziehungswissenschaftler/innen (Uni-Abschluß)	369	251	69	49	135	106	27	2
Erzieher/innen	1 989	1 676	299	14	1 496	1 268	222	6
Kinderpfleger/innen	52	29	22	1	42	21	20	1
Heilerziehungspfleger/innen, Heilerziehungspflegehelfer/innen	10	8	2	-	9	7	2	-
Heilpädagogen/innen	14	14	-	-	13	13	-	-
Analytische/r Kinder- und Jugendlichenpsychotherapeuten/innen	6	5	1	-	2	1	1	-
Beschäftigungs- und Arbeitstherapeuten	2	2	-	-	2	2	-	-
Ärzte, Ärztinnen	7	2	4	1	5	2	2	1
Kinderkrankenpfleger, -schwestern, Krankenpfleger, -schwestern	127	87	38	2	106	70	34	2
Krankenpflegehelfer/innen	26	18	8	-	23	16	7	-
Krankengymnasten/innen, Masseur/innen, Masseur/innen und med. Bademeister/innen	13	6	7	-	12	5	7	-
Logopäden/innen	2	1	-	1	1	1	-	-
Fachlehrer/innen oder sonstige Lehrer/innen	495	359	93	43	273	183	72	18
Sonderschullehrer/innen	10	7	-	3	6	5	-	1
Psychologen/innen mit Hochschulabschluß	109	79	26	4	77	50	23	4
Sonstiger Hochschulabschluß	300	175	90	35	217	116	73	28
Abschlußprüfung für den mittleren Dienst/Erste Angestelltenprüfung	70	65	5	-	1	1	-	-
Abschlußprüfung für den gehobenen Dienst/Zweite Angestelltenprüfung	108	84	23	1	47	33	13	1
Hauswirtschaftsleiter/innen, Wirtschaftler/innen, Ökotrophologen/innen	48	29	19	-	43	24	19	-
Sonstige Verwaltungsberufe	369	246	119	4	209	113	93	3
Kaufmannsgehilfen/innen	21	17	3	1	7	5	1	1
Facharbeiter/innen	1 449	916	512	21	1 081	666	402	13
Meister/innen	120	93	26	1	107	84	22	1
Künstlerischer Ausbildungsabschluß	102	36	15	51	30	9	8	13
Andere soziale Ausbildung (Kurzausbildung)	43	26	17	-	37	20	17	-
Sonstiger Ausbildungsabschluß	420	257	154	9	297	179	111	7
Praktikanten/innen im Anerkennungsjahr	70	66	4	-	52	49	3	-
Anderweitig noch in Ausbildung	80	38	26	16	63	28	25	10
Ohne abgeschlossene Ausbildung	417	266	143	8	316	199	114	3
Insgesamt	7 283	5 214	1 803	266	4 847	3 371	1 360	116

Noch: 11. Tätige Personen nach Berufsausbildungsabschluß, Art der Beschäftigung, Geschlecht und Art des Trägers der Einrichtung

Berufsausbildungsabschluß	Insgesamt	davon			darunter Freie Träger		
		vollzeit-tätige Personen	teilzeit-tätige Personen	nebenberuflich tätige Personen	zusammen	davon	
						vollzeit-tätige Personen	teilzeit-tätige Personen

11.2. darunter Weiblich

Dipl. Sozialpädagogen/innen, Dipl. Sozialarbeiter/innen (FH-Abschluß)	345	282	62	1	80	50	29	1
Dipl. Pädagogen/innen, Dipl. Sozialpädagogen/innen, Erziehungswissenschaftler/innen (Uni-Abschluß)	216	149	40	27	66	54	11	1
Erzieher/innen	1 717	1 415	290	12	1 270	1 052	214	4
Kinderpfleger/innen	51	28	22	1	42	21	20	1
Heilerziehungspfleger/innen, Heilerziehungspflegerhelfer/innen	6	4	2	-	5	3	2	-
Heilpädagogen/innen	12	12	-	-	11	11	-	-
Analytische/r Kinder- und Jugendlichenpsychotherapeuten/innen	4	4	-	-	1	1	-	-
Beschäftigungs- und Arbeitstherapeuten	1	1	-	-	1	1	-	-
Ärzte, Ärztinnen	4	1	3	-	2	1	1	-
Kinderkrankpfleger, -schwestern, Krankenpfleger, -schwestern	122	83	38	1	101	66	34	1
Krankenpflegehelfer/innen	25	17	8	-	22	15	7	-
Krankengymnasten/innen, Masseur/innen, Masseur/innen und med. Bademeister/innen	13	6	7	-	12	5	7	-
Logopäden/innen	2	1	-	1	1	1	-	-
Fachlehrer/innen oder sonstige Lehrer/innen	294	213	65	16	157	102	51	4
Sonderschullehrer/innen	6	3	-	3	2	1	-	1
Psychologen/innen mit Hochschulabschluß	80	59	18	3	51	33	15	3
Sonstiger Hochschulabschluß	116	68	38	10	73	34	31	8
Abschlußprüfung für den mittleren Dienst/Erste Angestelltenprüfung	69	64	5	-	1	1	-	-
Abschlußprüfung für den gehobenen Dienst/Zweite Angestelltenprüfung	83	64	18	1	31	21	9	1
Hauswirtschaftsleiter/innen, Wirtschaftler/innen, Ökotronologen/innen	43	25	18	-	39	21	18	-
Sonstige Verwaltungsberufe	344	228	114	2	196	104	90	2
Kaufmannsgehilfen/innen	17	14	3	-	3	2	1	-
Facharbeiter/innen	893	519	368	6	638	351	281	6
Meister/innen	33	18	14	1	25	13	11	1
Künstlerischer Ausbildungsabschluß	47	23	9	15	17	7	5	5
Andere soziale Ausbildung (Kurzausbildung)	34	19	15	-	28	13	15	-
Sonstiger Ausbildungsabschluß	307	186	116	5	209	124	81	4
Praktikanten/innen im Anerkennungsjahr	59	56	3	-	44	42	2	-
Anderweitig noch in Ausbildung	49	20	20	9	40	13	19	8
Ohne abgeschlossene Ausbildung	327	200	121	6	240	142	97	1
Insgesamt	5 319	3 782	1 417	120	3 408	2 305	1 051	52

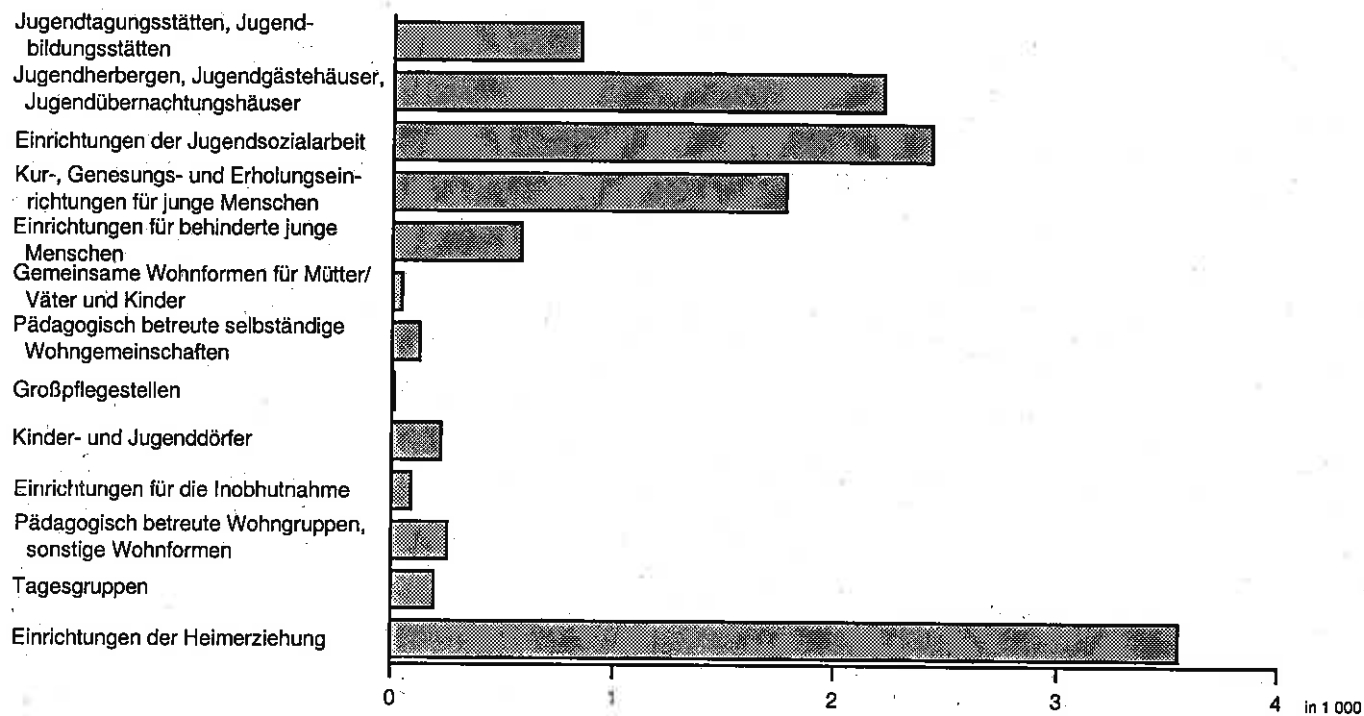
12. Tätige Personen nach Berufsausbildungsabschluß

Lfd. Nr.	Berufsausbildungsabschluß	Ins- gesamt	Öffentliche Träger				
			zu- sammen	davon			
				örtliche Träger	Über- örtliche Träger	Land	Gemeinden oder Gemeinde- verbände ohne Jugendamt
1	Dipl. Sozialpädagogen/innen, Dipl. Sozialarbeiter/innen (FH-Abschluß)	435	297	287	6	1	3
2	Dipl. Pädagogen/innen, Dipl. Sozialpädagogen/innen, Erziehungswissenschaftler/innen (Uni-Abschluß)	369	234	227	2	3	2
3	Erzieher/innen	1 989	493	447	8	2	36
4	Kinderpfleger/innen	52	10	9	-	-	1
5	Heilerziehungspfleger/innen, Heilerziehungspflegehelfer/innen	10	1	1	-	-	-
6	Heilpädagogen/innen	14	1	1	-	-	-
7	Analytische/r Kinder- und Jugendlichenpsychotherapeuten/innen	6	4	4	-	-	-
8	Beschäftigungs- und Arbeitstherapeuten	2	-	-	-	-	-
9	Ärzte, Ärztinnen	7	2	2	-	-	-
10	Kinderkrankenpfleger, -schwestern, Krankenpfleger, -schwestern	127	21	20	-	-	1
11	Krankenpflegehelfer/innen	26	3	3	-	-	-
12	Krankengymnasten/innen, Masseure/innen, Masseure/innen und med. Bademeister/innen	13	1	1	-	-	-
13	Logopäden/innen	2	1	1	-	-	-
14	Fachlehrer/innen oder sonstige Lehrer/innen	495	222	213	4	1	4
15	Sonderschullehrer/innen	10	4	4	-	-	-
16	Psychologen/innen mit Hochschulabschluß	109	32	29	-	3	-
17	Sonstiger Hochschulabschluß	300	83	62	7	12	2
18	Abschlußprüfung für den mittleren Dienst/Erste Angestelltenprüfung	70	69	68	-	1	-
19	Abschlußprüfung für den gehobenen Dienst/Zweite Angestelltenprüfung	108	61	54	2	2	3
20	Hauswirtschaftsleiter/innen, Wirtschaftler/innen, Oekotrophologen/innen	48	5	4	1	-	-
21	Sonstige Verwaltungsberufe	369	160	151	5	-	4
22	Kaufmannsgehilfen/innen	21	14	13	-	-	1
23	Facharbeiter/innen	1 449	368	309	2	2	55
24	Meister/innen	120	13	12	1	-	-
25	Künstlerischer Ausbildungsabschluß	102	72	72	-	-	-
26	Andere soziale Ausbildung (Kurzausbildung)	43	6	6	-	-	-
27	Sonstiger Ausbildungsabschluß	420	123	104	-	-	19
28	Praktikanten/innen im Anerkennungsjahr	70	18	16	-	1	1
29	Anderweitig noch in Ausbildung	80	17	14	-	-	3
30	Ohne abgeschlossene Ausbildung	417	101	93	2	-	6
31	Insgesamt	7 283	2 436	2 227	40	28	141

und Art des Trägers der Einrichtung

Freie Träger											Lfd. Nr.
zu- sammen	davon										
	Arbeiter- wohl- fahrt	Deutscher Paritätischer Wohlfahrts- verband	Deutsches Rotes Kreuz	Diakon. Werk/sonst. der EKD angeschl. Träger	Caritas- verband/ sonstige kath. Träger	sonst. Religions- gemein- schaften öffentlichen Rechts	Jugend- gruppen, -verbände, -ring	Wirt- schafts- unter- nehmen	sonst. juristische Personen, andere Vereini- gungen		
138	12	24	12	39	14	1	2	4	30	1	
135	16	31	3	11	4	-	5	3	62	2	
1 496	275	385	110	280	30	3	21	23	369	3	
42	4	9	5	8	1	-	8	-	7	4	
9	1	1	-	3	-	-	-	-	4	5	
13	-	3	-	7	1	-	-	-	2	6	
2	1	-	-	1	-	-	-	-	-	7	
2	-	-	-	2	-	-	-	-	-	8	
5	-	1	-	-	1	-	-	2	1	9	
106	11	24	13	27	6	2	4	8	11	10	
23	6	2	5	6	1	-	-	-	3	11	
12	1	2	3	1	2	-	-	3	-	12	
1	-	-	-	-	-	-	-	-	1	13	
273	34	67	9	45	9	-	19	6	84	14	
6	3	3	-	-	-	-	-	-	-	15	
77	12	8	7	19	10	-	-	2	19	16	
217	9	43	2	45	8	5	7	2	96	17	
1	-	-	-	-	1	-	-	-	-	18	
47	3	3	2	8	1	-	3	1	26	19	
43	10	6	5	4	-	-	-	3	15	20	
209	26	33	12	29	11	2	7	3	86	21	
7	1	-	-	1	-	-	2	1	2	22	
1 081	212	210	46	106	18	3	58	24	404	23	
107	6	23	2	8	-	-	5	1	62	24	
30	1	8	-	-	8	1	-	-	12	25	
37	3	10	2	10	-	-	4	-	8	26	
297	30	47	19	69	18	2	7	-	105	27	
52	11	11	4	12	3	-	1	4	6	28	
63	9	10	6	16	7	1	3	-	11	29	
316	38	61	28	54	19	-	5	2	109	30	
4 847	735	1 025	295	811	173	20	161	92	1 535	31	

Verfügbare Plätze in Einrichtungen der Jugendhilfe am 31.12.1994 nach Art der Einrichtung



13. Verfügbare Plätze in Einrichtungen *)
Zahl der verfügbaren Plätze

Lfd. Nr.	Art der Einrichtung	Ins- gesamt	Öffentliche Träger			
			zu- sammen	davon		
				örtliche Träger	über- örtliche Träger	Gemeinden oder Gemeinde- verbände ohne Jugendamt

13.1. Ins

1	Einrichtungen der Heimerziehung	3 551	683	683	-	-
2	Tagesgruppen	193	7	-	7	-
3	Pädagogisch betreute Wohngruppen, sonstige Wohnformen	252	19	19	-	-
4	Einrichtungen für die Inobhutnahme	88	4	4	-	-
5	Kinder- und Jugenddörfer	221	-	-	-	-
6	Großpflegestellen	11	-	-	-	-
7	Pädagogisch betreute selbständige Wohngemeinschaften	124	36	21	6	9
8	Gemeinsame Wohnformen für Mütter/Väter und Kinder	42	-	-	-	-
9	Einrichtungen für behinderte junge Menschen	573	30	30	-	-
10	Kur-, Genesungs- und Erholungseinrichtungen für junge Menschen	1 773	-	-	-	-
11	Einrichtungen der Jugendsozialarbeit	2 426	356	186	-	170
12	Jugendherbergen, Jugendgästehäuser, Jugendübernachtungshäuser	2 211	574	280	82	212
13	Jugendtagungsstätten, Jugendbildungsstätten	873	240	240	-	-
14	Insgesamt	12 338	1 949	1 463	95	391

13.2. Durchschnittliche Zahl der

15	Einrichtungen der Heimerziehung	33	31	31	-	-
16	Tagesgruppen	18	7	-	7	-
17	Pädagogisch betreute Wohngruppen, sonstige Wohnformen	6	6	6	-	-
18	Einrichtungen für die Inobhutnahme	8	4	4	-	-
19	Kinder- und Jugenddörfer	55	-	-	-	-
20	Großpflegestellen	4	-	-	-	-
21	Pädagogisch betreute selbständige Wohngemeinschaften	7	7	7	6	9
22	Gemeinsame Wohnformen für Mütter/Väter und Kinder	11	-	-	-	-
23	Einrichtungen für behinderte junge Menschen	34	30	30	-	-
24	Kur-, Genesungs- und Erholungseinrichtungen für junge Menschen	161	-	-	-	-
25	Einrichtungen der Jugendsozialarbeit	62	45	47	-	43
26	Jugendherbergen, Jugendgästehäuser, Jugendübernachtungshäuser	76	64	70	82	53
27	Jugendtagungsstätten, Jugendbildungsstätten	87	120	120	-	-
28	Insgesamt	41	37	37	32	43

13.3. Durchschnittliche Zahl der

29	Einrichtungen der Heimerziehung	1,5	1,5	1,5	-	-
30	Tagesgruppen	4,4	3,5	-	3,5	-
31	Pädagogisch betreute Wohngruppen, sonstige Wohnformen	2,5	2,7	2,7	-	-
32	Einrichtungen für die Inobhutnahme	1,3	4,0	4,0	-	-
33	Kinder- und Jugenddörfer	2,3	-	-	-	-
34	Großpflegestellen	3,7	-	-	-	-
35	Pädagogisch betreute selbständige Wohngemeinschaften	1,8	2,8	2,6	2,0	4,5
36	Gemeinsame Wohnformen für Mütter/Väter und Kinder	2,1	-	-	-	-
37	Einrichtungen für behinderte junge Menschen	1,9	6,0	6,0	-	-
38	Kur-, Genesungs- und Erholungseinrichtungen für junge Menschen	6,2	-	-	-	-
39	Einrichtungen der Jugendsozialarbeit	8,6	12,7	8,9	-	24,3
40	Jugendherbergen, Jugendgästehäuser, Jugendübernachtungshäuser	16,3	16,4	20,0	20,5	12,5
41	Jugendtagungsstätten, Jugendbildungsstätten	4,7	30,0	30,0	-	-
42	Insgesamt	3,2	3,5	2,8	10,6	15,0

*) Für die übrigen Einrichtungsarten wurde die Zahl der verfügbaren Plätze nicht ermittelt

nach Art, Trägern, durchschnittliche
je Einrichtung und je Person

Freie Träger										
zu- sammen	davon									Lfd. Nr.
	Arbeiter- wohl- fahrt	Deutscher Paritätischer Wohl- fahrts- verband	Deutsches Rotes Kreuz	Diakon. Werk/sonst. der EKD angeschl. Träger	Caritas- verband/ sonstige kath. Träger	sonst. Religions- gemein- schaften öffentlichen Rechts	Jugend- gruppen, -verbände, -ring	Wirt- schafts- unter- nehmen	sonst. juristische Personen, andere Verein- igungen	
gesamt										
2 868	614	726	268	479	36	-	-	84	661	1
186	114	9	13	50	-	-	-	-	-	2
233	26	59	18	23	-	-	-	-	107	3
84	-	28	-	32	-	-	-	7	17	4
221	-	67	-	100	-	-	-	-	54	5
11	-	-	-	-	-	-	-	-	11	6
88	-	54	-	4	-	-	-	-	30	7
42	-	8	-	16	-	-	-	-	18	8
543	42	195	30	222	54	-	-	-	-	9
1 773	143	60	110	-	-	-	-	61	1 399	10
2 070	35	380	7	110	-	-	14	-	1 524	11
1 637	71	30	-	86	-	84	196	70	1 100	12
633	-	-	-	154	-	-	237	-	242	13
10 389	1 045	1 616	446	1 276	90	84	447	222	5 163	14
verfügbaren Plätze je Einrichtung										
34	36	26	34	37	36	-	-	42	41	15
19	23	9	7	25	-	-	-	-	-	16
6	9	7	6	6	-	-	-	-	6	17
8	-	7	-	16	-	-	-	7	6	18
55	-	34	-	100	-	-	-	-	54	19
4	-	-	-	-	-	-	-	-	4	20
7	-	8	-	4	-	-	-	-	8	21
11	-	8	-	16	-	-	-	-	9	22
34	21	65	30	25	54	-	-	-	-	23
161	36	60	55	-	-	-	-	31	700	24
67	18	76	7	28	-	-	7	-	90	25
82	36	30	-	29	-	28	98	70	138	26
79	-	-	-	51	-	-	237	-	61	27
41	30	26	26	30	45	28	89	37	65	28
verfügbaren Plätze je Person										
1,5	1,5	1,5	1,5	1,3	1,4	-	-	3,4	1,9	29
4,4	6,3	2,3	3,3	3,1	-	-	-	-	-	30
2,5	2,6	2,4	3,0	2,1	-	-	-	-	2,5	31
1,3	-	0,8	-	1,8	-	-	-	1,4	1,7	32
2,3	-	1,3	-	33,3	-	-	-	-	1,3	33
3,7	-	-	-	-	-	-	-	-	3,7	34
1,6	-	1,6	-	2,0	-	-	-	-	1,5	35
2,1	-	2,0	-	2,3	-	-	-	-	2,0	36
1,8	2,3	5,6	1,4	1,4	0,8	-	-	-	-	37
6,2	2,2	2,9	2,7	-	-	-	-	1,9	10,9	38
8,1	17,5	6,1	7,0	9,2	-	-	2,3	-	8,9	39
16,2	5,5	10,0	-	14,3	-	42,0	15,1	23,3	18,0	40
3,6	-	-	-	7,7	-	-	11,3	-	1,8	41
3,1	1,9	2,1	1,8	2,1	0,9	42,0	11,2	3,4	5,3	42

14. Regional

Lfd. Nr.	Art der Einrichtung	Land insgesamt	Brandenburg an der Havel	Cottbus	Frankfurt (Oder)	Potsdam	Barnim	Dahme-Spree-wald
14.1. Einrich								
1	Einrichtungen der Heimerziehung	107	3	5	4	5	9	5
2	Tagesgruppen	11	-	1	1	2	1	1
3	Pädagogisch betreute Wohngruppen, sonstige Wohnformen	41	1	1	3	2	5	1
4	Einrichtungen für die Inobhutnahme	11	-	2	1	1	-	-
5	Kinder- und Jugenddörfer	4	-	-	-	-	-	1
6	Großpflegestellen	3	1	-	-	-	-	1
7	Pädagogisch betreute selbständige Wohngemeinschaften	17	1	1	2	1	1	1
8	Gemeinsame Wohnformen für Mütter/Väter und Kinder	4	-	-	-	-	1	-
9	Einrichtungen für behinderte junge Menschen	17	-	1	2	-	1	-
10	Kur-, Genesungs- und Erholungseinrichtungen für junge Menschen	11	-	-	-	-	1	3
11	Einrichtungen der Jugendsozialarbeit	39	-	1	2	6	2	3
12	Jugendherbergen, Jugendgästehäuser, Jugendübernachtungshäuser	29	1	-	-	1	2	6
13	Jugendtagungsstätten, Jugendbildungsstätten	10	-	-	-	-	2	2
14	Jugendkunstschulen, kulturelle Einrichtungen für junge Menschen	33	6	2	2	4	1	3
15	Einrichtungen der Stadtranderholung	1	-	-	-	-	-	-
16	Kinder- und Jugendferien-/erholungsstätten	14	-	-	-	-	-	2
17	Familienferienstätten	4	1	-	-	-	1	1
18	Pädagogisch betreute Spielplätze u.ä.	13	-	2	-	-	-	-
19	Jugendheime	6	-	-	-	-	-	-
20	Jugendzentren, - freizeitheime, Häuser der offenen Tür	453	10	16	9	12	25	35
21	Jugendzeltplätze	3	1	-	-	-	-	-
22	Erziehungs-, Jugend- und Familienberatungsstellen	59	3	1	2	7	2	5
23	Drogen- und Suchtberatungsstellen	21	1	-	1	3	-	2
24	Einrichtungen der Mitarbeiter(innen)fortbildung	1	-	-	-	1	-	-
25	Einrichtungen der Eltern- und Familienbildung	2	-	-	-	-	-	1
26	Jugendämter	20	1	1	1	1	1	1
27	Landesjugendamt	1	-	-	-	-	-	-
28	Oberste Landesjugendbehörde	1	-	-	-	-	-	-
29	Geschäftsstellen eines Trägers der freien Jugendhilfe	46	1	1	3	9	1	3
30	Arbeitsgemeinschaften und sonstige Zusammenschlüsse von Trägern der Jugendhilfe	79	2	-	1	5	2	19
31	Insgesamt	1 061	33	35	34	60	58	96
	davon							
32	Träger der öffentlichen Jugendhilfe	392	10	18	8	13	9	38
33	Einrichtungen zusammen	343	9	17	7	11	8	26
34	Behörden, Arbeitsgemeinschaften zusammen	49	1	1	1	2	1	12
35	Träger der freien Jugendhilfe	669	23	17	26	47	49	58
36	Einrichtungen zusammen	571	20	16	22	34	46	47
37	Geschäftsstellen, Arbeitsgemeinschaften zusammen	98	3	1	4	13	3	11

tabellen

Elbe- Elster	Havel- land	Märkisch- Oderland	Ober- havel	Ober- spree- wald Lausitz	Oder- Spree	Ost- prignitz- Ruppin	Potsdam- Mittel- mark	Prignitz	Spree- Neiße	Teltow- Fläming	Ucker- mark	Lfd. Nr.
5	7	8	7	5	7	7	5	6	6	3	10	1
-	-	1	-	-	1	1	1	-	-	-	1	2
-	-	12	2	-	4	3	2	-	2	1	2	3
-	-	-	1	1	1	-	-	-	-	-	4	4
-	-	-	-	-	-	-	-	2	-	1	-	5
-	1	-	-	-	-	-	-	-	-	-	-	6
-	1	2	2	-	-	1	-	2	-	2	-	7
-	-	-	-	1	-	1	-	-	-	-	1	8
-	-	-	-	2	2	-	2	1	2	-	4	9
-	-	2	-	-	3	1	1	-	-	-	-	10
-	2	3	3	1	3	-	1	2	2	2	6	11
-	3	4	2	-	3	1	-	-	1	2	3	12
1	-	1	-	-	2	-	-	-	-	1	1	13
-	1	-	1	-	5	2	2	-	1	1	2	14
-	-	-	-	1	-	-	-	-	-	-	-	15
-	1	3	1	-	3	-	1	1	-	-	2	16
-	-	-	-	-	1	-	-	-	-	-	-	17
-	1	-	-	7	1	1	-	-	-	-	1	18
-	-	-	-	-	-	2	-	-	3	1	-	19
-	15	34	40	25	17	18	36	49	26	35	51	20
-	-	-	-	-	-	-	-	-	1	-	1	21
-	3	3	4	5	2	3	4	3	1	1	10	22
-	2	1	2	-	-	1	1	2	1	-	4	23
-	-	-	-	-	-	-	-	-	-	-	-	24
-	-	-	-	-	-	-	-	-	-	-	1	25
1	1	1	1	1	2	1	1	1	1	1	2	26
-	-	-	-	-	-	-	-	-	-	-	-	27
-	-	-	-	-	-	-	-	-	-	-	-	28
-	4	2	3	2	3	-	1	3	1	1	8	29
-	6	5	2	7	12	1	2	2	6	1	6	30
7	48	82	71	58	72	44	60	74	54	53	120	31
1	11	38	29	13	21	11	34	42	15	30	49	32
-	10	35	28	9	15	9	32	40	14	29	44	33
1	1	3	1	4	6	2	2	2	1	1	5	34
6	37	44	42	45	51	33	26	32	39	23	71	35
6	27	39	37	39	40	33	24	28	32	21	60	36
-	10	5	5	6	11	-	2	4	7	2	11	37

Noch: 14. Regional

Lfd. Nr.	Art der Einrichtung	Land insgesamt	Brandenburg an der Havel	Cottbus	Frankfurt (Oder)	Potsdam	Barnim	Dahme-Spree-wald
14.2. Tätige								
1	Einrichtungen der Heimerziehung	2 308	77	84	94	116	110	108
2	Tagesgruppen	44	-	2	4	8	2	2
3	Pädagogisch betreute Wohngruppen, sonstige Wohnformen	102	5	4	12	9	12	4
4	Einrichtungen für die Inobhutnahme	68	-	7	8	11	-	-
5	Kinder- und Jugenddörfer	96	-	-	-	-	-	43
6	Großpflegestellen	3	1	-	-	-	-	1
7	Pädagogisch betreute selbständige Wohngemeinschaften	69	4	3	4	4	1	2
8	Gemeinsame Wohnformen für Mütter/Väter und Kinder	20	-	-	-	-	3	-
9	Einrichtungen für behinderte junge Menschen	302	-	1	24	-	10	-
10	Kur-, Genesungs- und Erholungseinrichtungen für junge Menschen	286	-	-	-	-	118	20
11	Einrichtungen der Jugendsozialarbeit	282	-	2	11	23	6	14
12	Jugendherbergen, Jugendgästehäuser, Jugendübernachtungshäuser	136	3	-	-	10	13	17
13	Jugendtagungsstätten, Jugendbildungsstätten	186	-	-	-	-	102	23
14	Jugendkunstschulen, kulturelle Einrichtungen für junge Menschen	397	62	7	77	15	1	15
15	Einrichtungen der Stadtranderholung	1	-	-	-	-	-	-
16	Kinder- und Jugendferien-/erholungsstätten	101	-	-	-	-	-	21
17	Familienferienstätten	47	14	-	-	-	16	8
18	Pädagogisch betreute Spielplätze u.ä.	28	-	10	-	-	-	-
19	Jugendheime	36	-	-	-	-	-	-
20	Jugendzentren, -freizeitheime, Häuser der offenen Tür	984	34	59	24	59	94	52
21	Jugendzeltplätze	6	-	-	-	-	-	-
22	Erziehungs-, Jugend- und Familienberatungsstellen	186	11	4	17	21	5	19
23	Drogen- und Suchtberatungsstellen	72	5	-	3	10	-	5
24	Einrichtungen der Mitarbeiter(Innen)fortbildung	12	-	-	-	12	-	-
25	Einrichtungen der Eltern- und Familienbildung	3	-	-	-	-	-	2
26	Jugendämter	995	61	69	70	71	39	46
27	Landesjugendamt	31	-	-	-	-	-	-
28	Oberste Landesjugendbehörde	22	-	-	-	-	-	-
29	Geschäftsstellen eines Trägers der freien Jugendhilfe	350	1	2	11	50	1	6
30	Arbeitsgemeinschaften und sonstige Zusammenschlüsse von Trägern der Jugendhilfe	110	8	-	-	28	12	2
31	Insgesamt	7 283	286	254	359	447	545	410
	davon							
32	Träger der öffentlichen Jugendhilfe	2 436	117	153	165	143	98	71
33	Einrichtungen zusammen	1 352	56	84	95	69	59	25
34	Behörden, Arbeitsgemeinschaften zusammen	1 084	61	69	70	74	39	46
35	Träger der freien Jugendhilfe	4 847	169	101	194	304	447	339
36	Einrichtungen zusammen	4 423	160	99	183	229	434	331
37	Geschäftsstellen, Arbeitsgemeinschaften zusammen	424	9	2	11	75	13	8

tabellen

Elbe- Elster	Havel- land	Märkisch- Oderland	Ober- havel	Ober- spree- wald Lausitz	Oder- Spree	Ost- prignitz- Ruppin	Potsdam- Mittel- mark	Prignitz	Spree- Neiße	Teltow- Fläming	Ucker- mark	Lfd. Nr.
98	149	231	169	120	150	151	121	62	154	41	273	1
-	-	2	-	-	6	2	10	-	-	-	6	2
-	-	16	2	-	12	8	5	-	6	2	5	3
-	-	-	1	5	9	-	-	-	-	-	27	4
-	-	-	-	-	-	-	-	31	-	22	-	5
-	1	-	-	-	-	-	-	-	-	-	-	6
-	17	11	6	-	-	5	-	7	-	5	-	7
-	-	-	-	4	-	6	-	-	-	-	7	8
-	-	-	-	37	39	-	101	43	9	-	38	9
-	-	37	-	-	52	29	30	-	-	-	-	10
-	31	10	15	2	3	-	1	42	51	6	65	11
-	11	23	6	-	13	20	-	-	7	1	12	12
22	-	11	-	-	17	-	-	-	-	8	3	13
-	3	-	7	-	97	4	12	-	1	48	48	14
-	-	-	-	1	-	-	-	-	-	-	-	15
-	8	8	2	-	41	-	9	8	-	-	4	16
-	-	-	-	-	9	-	-	-	-	-	-	17
-	2	-	-	13	1	1	-	-	-	-	1	18
-	-	-	-	-	-	2	-	-	6	28	-	19
-	24	73	67	54	27	68	39	66	36	56	152	20
-	-	-	-	-	-	-	-	-	4	-	2	21
-	7	7	11	21	4	5	10	8	3	5	28	22
-	12	5	4	-	-	2	4	5	8	-	9	23
-	-	-	-	-	-	-	-	-	-	-	-	24
-	-	-	-	-	-	-	-	-	-	-	1	25
66	49	54	57	50	71	37	48	41	37	48	81	26
-	-	-	-	-	-	-	-	-	-	-	-	27
-	-	-	-	-	-	-	-	-	-	-	-	28
-	12	34	21	8	30	-	1	99	2	3	69	29
-	-	3	-	2	25	-	5	2	4	2	17	30
186	326	525	368	317	606	340	396	414	328	275	848	31
66	74	173	185	117	208	48	141	97	181	139	207	32
-	25	119	128	67	115	11	88	54	144	91	122	33
66	49	54	57	50	93	37	53	43	37	48	85	34
120	252	352	183	200	398	292	255	317	147	136	641	35
120	240	315	162	190	365	292	254	218	141	131	559	36
-	12	37	21	10	33	-	1	99	6	5	82	37

Noch: 14. Regional

Lfd. Nr.	Art der Einrichtung	Land insgesamt	Brandenburg an der Havel	Cottbus	Frankfurt (Oder)	Potsdam	Barnim	Dahme-Spree-wald
----------	---------------------	----------------	--------------------------	---------	------------------	---------	--------	------------------

14.3. Durchschnittliche Zahl der

1	Einrichtungen der Heimerziehung	22	26	17	24	23	12	22
2	Tagesgruppen	4	-	2	4	4	2	2
3	Pädagogisch betreute Wohngruppen, sonstige Wohnformen	2	5	4	4	5	2	4
4	Einrichtungen für die Inobhutnahme	6	-	4	8	11	-	-
5	Kinder- und Jugenddörfer	24	-	-	-	-	-	43
6	Großpflegestellen	1	1	-	-	-	-	1
7	Pädagogisch betreute selbständige Wohngemeinschaften	4	4	3	2	4	1	2
8	Gemeinsame Wohnformen für Mütter/Väter und Kinder	5	-	-	-	-	3	-
9	Einrichtungen für behinderte junge Menschen	18	-	1	12	-	10	-
10	Kur-, Genesungs- und Erholungseinrichtungen für junge Menschen	26	-	-	-	-	118	7
11	Einrichtungen der Jugendsozialarbeit	7	-	2	6	4	3	5
12	Jugendherbergen, Jugendgästehäuser, Jugendübernachtungshäuser	5	3	-	-	10	7	3
13	Jugendtagungsstätten, Jugendbildungsstätten	19	-	-	-	-	51	12
14	Jugendkunstschulen, kulturelle Einrichtungen für junge Menschen	12	10	4	39	4	1	5
15	Einrichtungen der Stadtranderholung	1	-	-	-	-	-	-
16	Kinder- und Jugendferien-/erholungsstätten	7	-	-	-	-	-	11
17	Familienferienstätten	12	14	-	-	-	16	8
18	Pädagogisch betreute Spielplätze u.ä.	2	-	5	-	-	-	-
19	Jugendheime	6	-	-	-	-	-	-
20	Jugendzentren, - freizeitheime, Häuser der offenen Tür	2	3	4	3	5	4	1
21	Jugendzeltplätze	2	-	-	-	-	-	-
22	Erziehungs-, Jugend- und Familienberatungsstellen	3	4	4	9	3	3	4
23	Drogen- und Suchtberatungsstellen	3	5	-	3	3	-	3
24	Einrichtungen der Mitarbeiter(innen)fortbildung	12	-	-	-	12	-	-
25	Einrichtungen der Eltern- und Familienbildung	2	-	-	-	-	-	2
26	Jugendämter	50	61	69	70	71	39	46
27	Landesjugendamt	31	-	-	-	-	-	-
28	Oberste Landesjugendbehörde	22	-	-	-	-	-	-
29	Geschäftsstellen eines Trägers der freien Jugendhilfe	8	1	2	4	6	1	2
30	Arbeitsgemeinschaften und sonstige Zusammenschlüsse von Trägern der Jugendhilfe	1	4	-	-	6	6	-
31	Insgesamt	7	9	7	11	7	9	4
	davon							
32	Träger der öffentlichen Jugendhilfe	6	12	9	21	11	11	2
33	Träger der freien Jugendhilfe	7	7	6	7	6	9	6

tabellen

Elbe- Elster	Havel- land	Märkisch- Oderland	Ober- havel	Ober- spreewald Lausitz	Oder- Spree	Ost- prignitz- Ruppin	Potsdam- Mittel- mark	Prignitz	Spree- Neiße	Teltow- Fläming	Ucker- mark	Lfd. Nr.
20	21	29	24	24	21	22	24	10	26	14	27	1
-	-	2	-	-	6	2	10	-	-	-	6	2
-	-	1	1	-	3	3	3	-	3	2	3	3
-	-	-	1	5	9	-	-	-	-	-	7	4
-	-	-	-	-	-	-	-	16	-	22	-	5
-	1	-	-	-	-	-	-	-	-	-	-	6
-	17	6	3	-	-	5	-	4	-	3	-	7
-	-	-	-	4	-	6	-	-	-	-	7	8
-	-	-	-	19	20	-	51	43	5	-	10	9
-	-	19	-	-	17	29	30	-	-	-	-	10
-	16	3	5	2	1	-	1	21	26	3	11	11
-	4	6	3	-	4	20	-	-	7	1	4	12
22	-	11	-	-	9	-	-	-	-	8	3	13
-	3	-	7	-	19	2	6	-	1	48	24	14
-	-	-	-	1	-	-	-	-	-	-	-	15
-	8	3	2	-	14	-	9	8	-	-	2	16
-	-	-	-	-	9	-	-	-	-	-	-	17
-	2	-	-	2	1	1	-	-	-	-	1	18
-	-	-	-	-	-	1	-	-	2	28	-	19
-	2	2	2	2	2	4	1	1	1	2	3	20
-	-	-	-	-	-	-	-	-	4	-	2	21
-	2	2	3	4	2	2	3	3	3	5	3	22
-	6	5	2	-	-	2	4	3	8	-	2	23
-	-	-	-	-	-	-	-	-	-	-	-	24
-	-	-	-	-	-	-	-	-	-	-	1	25
66	49	54	57	50	36	37	48	41	37	48	41	26
-	-	-	-	-	-	-	-	-	-	-	-	27
-	-	-	-	-	-	-	-	-	-	-	-	28
-	3	17	7	4	10	-	1	33	2	3	9	29
-	-	1	-	-	2	-	3	1	1	2	3	30
27	7	6	5	5	8	8	7	6	6	5	7	31
66	7	5	6	9	10	4	4	2	12	5	4	32
20	7	8	4	4	8	9	10	10	4	6	9	33

Noch: 14. Regional

Lfd. Nr.	Art der Einrichtung	Land insgesamt	Brandenburg an der Havel	Cottbus	Frankfurt (Oder)	Potsdam	Barnim	Dahme-Spree-wald
----------	---------------------	----------------	--------------------------	---------	------------------	---------	--------	------------------

14.4. Verfügbare Plätze in Einrichtungen ¹⁾

1	Einrichtungen der Helmerziehung	3 551	126	112	139	174	164	134
2	Tagesgruppen	193	-	7	9	47	6	6
3	Pädagogisch betreute Wohngruppen, sonstige Wohnformen	252	13	8	34	14	25	6
4	Einrichtungen für die Inobhutnahme	88	-	10	10	6	-	-
5	Kinder- und Jugenddörfer	221	-	-	-	-	-	54
6	Großpflegestellen	11	5	-	-	-	-	3
7	Pädagogisch betreute selbständige Wohngemeinschaften	124	6	6	13	11	10	4
8	Gemeinsame Wohnformen für Mütter/Väter und Kinder	42	-	-	-	-	12	-
9	Einrichtungen für behinderte junge Menschen	573	-	50	29	-	24	-
10	Kur-, Genesungs- und Erholungseinrichtungen für junge Menschen	1 773	-	-	-	-	999	429
11	Einrichtungen der Jugendsozialarbeit	2 426	-	50	90	236	80	284
12	Jugendherbergen, Jugendgästehäuser, Jugendübernachtungshäuser	2 211	80	-	-	40	214	394
13	Jugendtagungsstätten, Jugendbildungsstätten	873	-	-	-	-	102	357
14	Insgesamt	12 338	230	243	324	528	1 636	1 671
	davon							
15	Träger der öffentlichen Jugendhilfe	1 949	80	59	80	20	40	202
16	Träger der freien Jugendhilfe	10 389	150	184	244	508	1 596	1 469

1) für die übrigen Einrichtungen wurde die Zahl der verfügbaren Plätze nicht ermittelt

tabellen

Elbe- Elster	Havel- land	Märkisch- Oderland	Ober- havel	Ober- spree- wald Lausitz	Oder- Spree	Ost- prignitz- Ruppin	Potsdam- Mittel- mark	Prignitz	Spree- Neiße	Teltow- Fläming	Ucker- mark	Lfd. Nr.
-----------------	----------------	-----------------------	----------------	------------------------------------	----------------	-----------------------------	-----------------------------	----------	-----------------	--------------------	----------------	-------------

nach Art der Einrichtung und Trägern

137	225	426	244	156	260	248	173	135	232	70	396	1
-	-	6	-	-	55	7	30	-	-	-	20	2
-	-	38	9	-	35	22	16	-	17	3	12	3
-	-	-	4	6	20	-	-	-	-	-	32	4
-	-	-	-	-	-	-	-	137	-	30	-	5
-	3	-	-	-	-	-	-	-	-	-	-	6
-	12	16	15	-	-	8	-	11	-	12	-	7
-	-	-	-	8	-	6	-	-	-	-	16	8
-	-	-	-	46	59	-	99	52	113	-	101	9
-	-	98	-	-	117	78	52	-	-	-	-	10
-	56	310	300	10	82	-	10	285	315	100	218	11
-	180	277	143	-	261	350	-	-	86	99	87	12
63	-	74	-	-	217	-	-	-	-	35	25	13
200	476	1 245	715	226	1 106	719	380	620	763	349	907	14
-	20	277	283	50	194	-	84	11	195	165	189	15
200	456	968	432	176	912	719	296	609	568	184	718	16

