

Statistische Berichte

K III 3-j / 97

**Kriegsopferfürsorge
im Land Brandenburg**

1997

Erarbeitet:

Landesamt für Datenverarbeitung und Statistik Brandenburg
Dezernat Gesundheit, Sozialleistungen, Rechtspflege

Herausgeber:

Landesamt für Datenverarbeitung und Statistik Brandenburg
Dezernat Öffentlichkeitsarbeit
Postfach 60 10 52
14410 Potsdam

Telefon: (0331) 39 403 - 405
Fax: (0331) 39 418
Internet: <http://www.brandenburg.de/lds/>
E-Mail: Info@lds.brandenburg.de

Erschienen im Oktober 1998
Preis: 4,00 DM

Nachdruck, auch im Auszug, nur mit Quellenangabe gestattet!

Inhalt

Seite

Erläuterungen	5
---------------------	---

Grafiken

Ausgaben der Kriegsopferfürsorge insgesamt 1991 - 1997	6
Ausgaben der Kriegsopferfürsorge 1997	6
Ausgaben der Kriegsopferfürsorge für Hilfe zur Pflege 1997	7
Ausgaben der Kriegsopferfürsorge für Hilfe zur häuslichen Pflege 1997	7

Tabellen

1. Gesamtübersicht 1991 - 1997	
1.1 Ausgaben und Einnahmen der Kriegsopferfürsorge	9
1.2 Empfänger laufender und Fälle einmaliger Leistungen der Kriegsopferfürsorge	10

Zeichenerklärung (nach DIN 55 301)

- nichts vorhanden (genau null)
- x Tabellenfach gesperrt, da Aussage nicht sinnvoll

Erläuterungen

Rechtsgrundlage

Die Statistik der Kriegsofperfürsorge wird jährlich auf der Grundlage des Gesetzes über die Durchführung von Statistiken auf dem Gebiet der Kriegsofperfürsorge vom 15. Januar 1963, zuletzt geändert durch Artikel 9 des Gesetzes vom 23. Juni 1993 (BGBl. I, S. 944) in Verbindung mit dem Gesetz über die Statistik für Bundeszwecke (BStatG) vom 22. Januar 1987 (BGBl. I, S. 462, 565), zuletzt geändert durch Artikel 2 des Gesetzes vom 17. Januar 1996 (BGBl. I, S. 34) durchgeführt.

Erfasst werden die Leistungen der Kriegsofperfürsorge nach dem Bundesversorgungsgesetz (BVG), dem Häftlingsgesetz (HHG), dem Soldatenversorgungsgesetz (SVG), dem Zivildienstgesetz (ZDG), dem Gesetz über die Entschädigung für Opfer von Gewalttaten (OEG) und die Aufwendungen für die Leistungen an Berechtigte nach dem Gesetz über die Unterhaltsbeihilfe für Angehörige von Kriegsgefangenen (VBG).

Für die Erfassung der Daten der Kriegsofperfürsorge im Land Brandenburg sind die Hauptfürsorgestellen bei den Ämtern für Soziales und Versorgung Frankfurt (Oder), Cottbus und Potsdam als Durchführungsbehörden zuständig.

Ziel der Statistik

Die Kriegsofperfürsorge stellt in Ergänzung insbesondere der Rentenleistungen nach dem Bundesversorgungsgesetz individuelle Hilfen, Sach- und Geldleistungen in Form von einmaligen und laufenden Beihilfen oder Darlehen für Beschädigte und Hinterbliebene bereit.

Leistungsberechtigte sind neben den Kriegsbeschädigten und deren Hinterbliebenen auch Soldaten der Bundeswehr und Zivildienstleistende und deren Hinterbliebene, die nicht in der Lage sind, den notwendigen Lebensbedarf aus den übrigen, vorrangig zu erbringenden Leistungen nach dem Bundesversorgungsgesetz und dem sonstigen Einkommen und Vermögen zu decken.

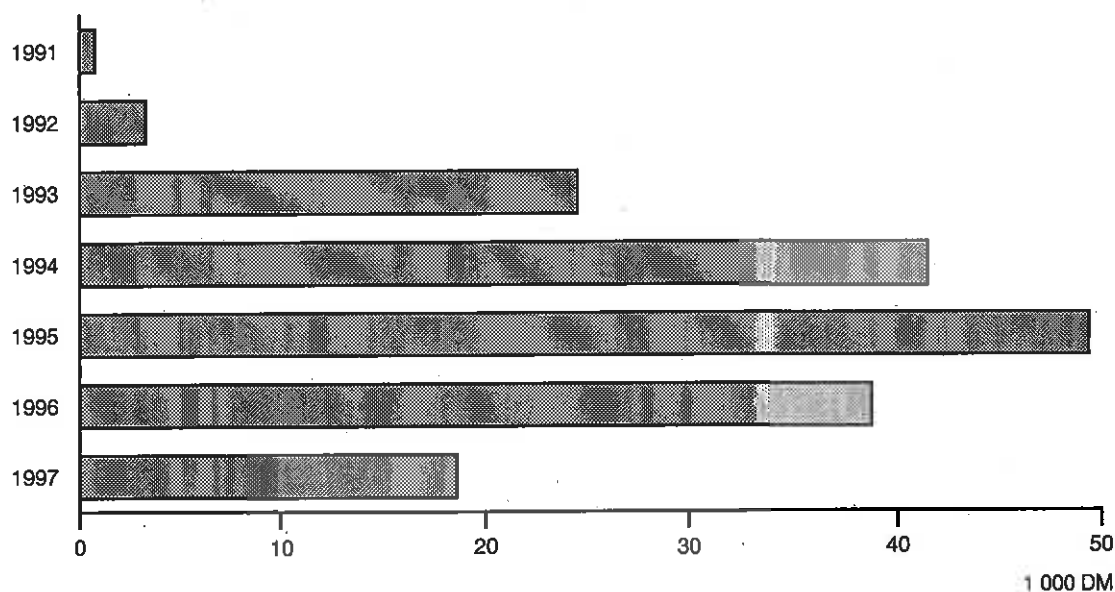
Mit der Statistik werden die Empfänger der Kriegsofperfürsorge nach Leistungsarten nachgewiesen. Die Empfänger laufender Leistungen werden am Ende des Berichtsjahres, die Empfänger einmaliger Leistungen dagegen nach den Leistungsfällen während des Berichtsjahres erfasst.

Anspruchsberechtigte oder Leistungsempfänger, die sowohl eine laufende als auch eine einmalige Leistung der Kriegsofperfürsorge erhalten, werden bei jeder Hilfeart gezählt. Demzufolge lässt sich mit der amtlichen Statistik nicht die Gesamtzahl der Kriegsofperfürsorgeempfänger ermitteln.

Bei den Ausgaben und Einnahmen für die Kriegsofperfürsorge wird entsprechend der Rechtsgrundlage des Leistungsbezuges unterschieden.

Auch die Leistungen an Sonderfürsorgeberechtigte gemäß § 27 e BVG (Kriegsblinde, Ohnhänder, Querschnittsgelähmte u.a.) werden gesondert nach Leistungsarten ausgewiesen. Darlehen, deren Auszahlung sich über mehrere Jahre erstreckt, werden nur mit den im Haushaltsjahr gezahlten Beträgen erfasst.

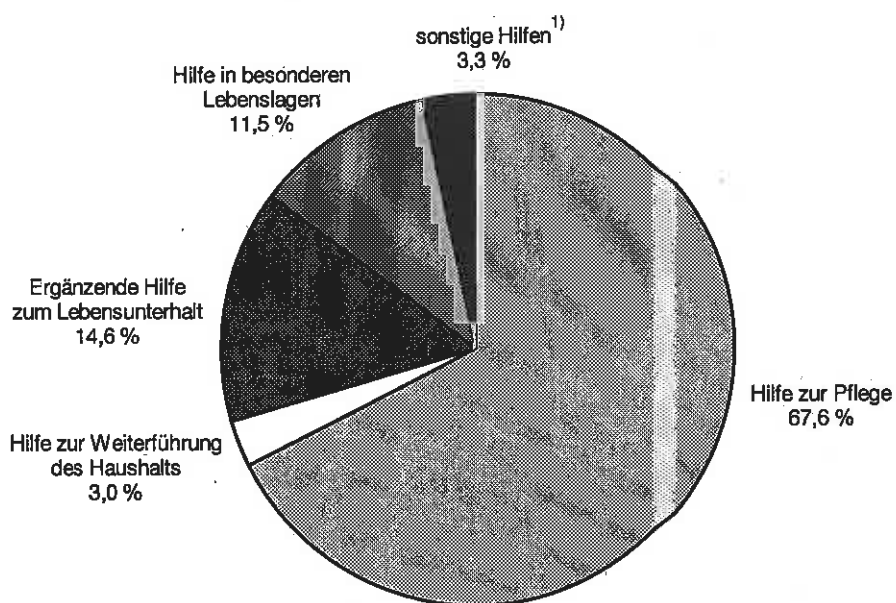
Ausgaben der Kriegsofopferfürsorge insgesamt *) 1991 - 1997



*) Leistungen im Inland

LDS Brandenburg 314/98

Ausgaben der Kriegsofopferfürsorge *) 1997

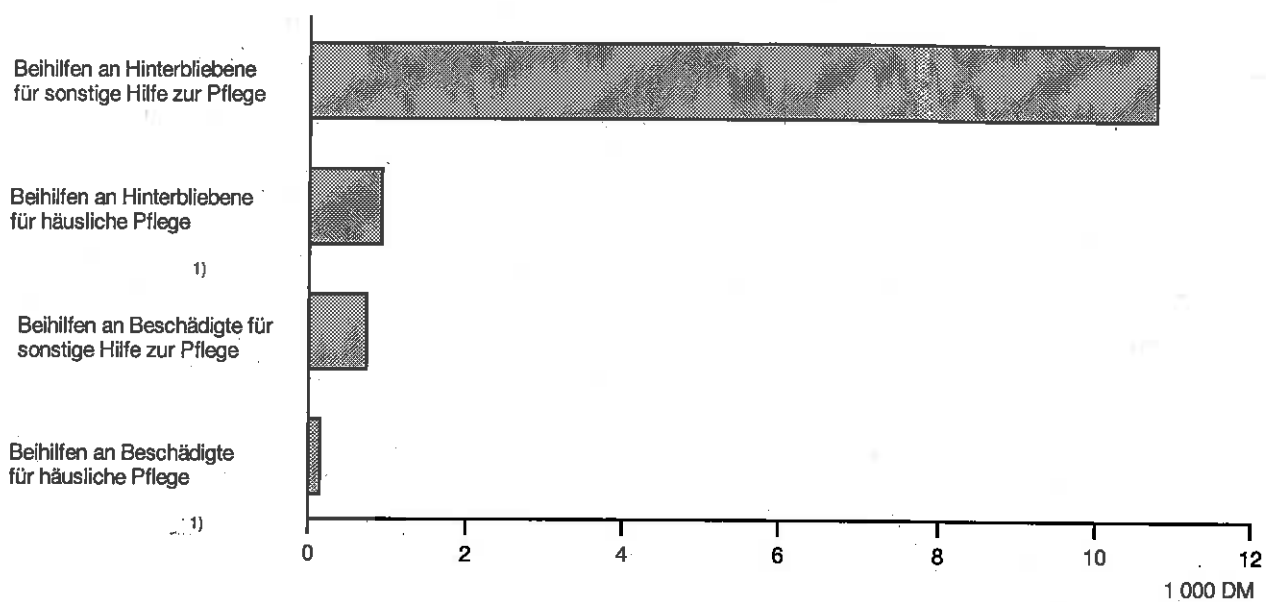


*) Leistungen im Inland

1) beinhaltet die Hilfen zur beruflichen Rehabilitation, Krankenhilfe, Altenhilfe, Erziehungsbeihilfe, Erholungshilfe, Wohnungshilfe

LDS Brandenburg 311/98

Ausgaben der Kriegsopferversorge für Hilfe zur Pflege^{*)} 1997



^{*)} Leistungen im Inland ohne Darlehen

¹⁾ einschließlich Pflegegeld

Ausgaben der Kriegsopferversorge^{*)} für Hilfe zur häuslichen Pflege 1997



^{*)} einschließlich Pflegegeld

1. Gesamtübersicht 1991 bis 1997

1.1 Ausgaben und Einnahmen der Kriegsofferfürsorge in 1000 DM *)

Leistungsart	1991	1992	1993	1994	1995	1996	1997
Ausgaben							
Berufsfördernde Leistungen	-	58	19	133	177	150	77
darunter							
Beihilfen an Beschädigte und Witwen ohne Kfz-Beihilfen, Übergangsgeld und Unterhaltsbeihilfe	-	-	-	11	74	59	49
Hilfen an Beschädigte zur Beschaffung, zum Betrieb, zur Unterhaltung und zum Abstellen von Kfz	-	13	18	5	-	6	-
Übergangsgeld und Unterhaltsbeihilfe an Beschädigte	-	-	-	49	103	84	28
Leistungen an Arbeitgeber	-	-	-	69	-	1	-
Krankenhilfe	-	4	3	3	9	8	7
Hilfe zur Pflege	152	1 205	18 161	27 226	34 136	26 658	12 564
Hilfe zur Weiterführung des Haushalts	4	67	44	1 853	1 506	660	550
Altenhilfe	45	186	629	213	74	67	66
Erziehungsbeihilfe	1	19	17	8	-	22	33
Ergänzende Hilfe zum Lebensunterhalt	18	202	4 630	10 768	11 165	8 663	2 718
Erholungshilfe	6	97	85	152	237	327	321
Wohnungshilfe	-	83	49	43	113	147	103
Hilfen in besonderen Lebenslagen	541	1 366	898	1 012	1 974	2 072	2 137
Zusammen	767	3 286	24 536	41 412	49 389	38 774	18 575
davon							
Beihilfen	519	2 622	24 284	41 383	49 355	38 749	18 504
Darlehen	248	664	252	29	34	25	71
Ausgaben je Einwohner ¹⁾ (DM)	0,3	1,3	9,67	16,32	19,43	15,25	7,22
Einnahmen							
Übergang von Ansprüchen, Erstattungsansprüche und Auslagenersatz	-	-	12 038	18 108	20 808	20 072	9 084
Tilgung und Zinsen von Darlehen	26	129	150	278	250	169	104
Zusammen	26	129	12 187	18 386	21 058	20 241	9 188
Reine Ausgaben							
Insgesamt	742	3 157	12 349	23 026	28 331	18 533	9 387

*) Einschließlich der Ausgaben und Einnahmen für entsprechende Leistungen nach dem Gesetz über die Unterhaltsbeihilfe für Angehörige von Kriegsgefangenen, Häftlingsgesetz, Soldatenversorgungsgesetz, Zivildienstgesetz und Gesetz über die Entschädigung für Opfer von Gewalttaten

1) Bevölkerungsstand 31.12.

Noch: 1. Gesamtübersicht
1.2 Empfänger laufender und Fälle einmaliger

Lfd. Nr	Leistungsart	Empfänger laufender Leistungen am				
		1991	1992	1993	1994	1995
1	Berufsfördernde Leistungen	-	3	1	3	12
	davon					
2	Hilfen an Beschädigte zur Beschaffung, zum Betrieb, zur Unterhaltung und zum Abstellen von Kfz	-	2	-	-	-
3	Übergangsgeld und Unterhaltsbeihilfe an Beschädigte	-	1	1	3	5
4	Andere Hilfen zur beruflichen Rehabilitation	-	-	-	-	7
	darunter					
5	an Sonderfürsorgeberechtigte	-	-	-	-	1
6	Krankenhilfe	-	-	-	-	-
	Hilfe zur Pflege					
7	Beihilfen insgesamt	29	252	1 458	1 342	1 544
	davon für					
8	häusliche Pflege	29	240	639	601	677
9	sonstige Hilfen zur Pflege	-	12	819	741	867
10	Hilfe zur Weiterführung des Haushalts	7	114	-	375	397
11	Altenhilfe	1	79	210	6	4
12	Erziehungsbeihilfe	2	3	3	3	-
13	Ergänzende Hilfe zum Lebensunterhalt	11	5	453	504	499
14	Erholungshilfe insgesamt	-	-	-	-	-
	davon					
15	an Beschädigte	-	-	-	-	-
16	an Hinterbliebene	-	-	-	-	-
17	Wohnungshilfe	-	-	-	-	-
18	Hilfen in besonderen Lebenslagen insgesamt	180	371	351	622	794
	davon					
19	Hilfen an Beschädigte zur Beschaffung, zum Betrieb zur Unterhaltung und zum Abstellen von Kfz	131	321	296	493	569
20	sonstige Hilfen in besonderen Lebenslagen	49	50	55	129	225
21	Insgesamt	x	x	x	x	x

*) Personen, denen Leistungen verschiedener Art gewährt wurden, sind bei jeder Leistungsart gezählt; die Summe der Empfänger laufender Leistungen am Ende des Berichtsjahres wurde wegen möglicher Mehrfachzählungen nicht errechnet.

1991 - 1997

Leistungen der Kriegsofperfürsorge^{*)}

Jahresende		Fälle einmaliger Leistungen im Laufe des Jahres							Lfd. Nr.
1996	1997	1991	1992	1993	1994	1995	1996	1997	
7	6	-	8	1	4	3	5	3	1
-	-	-	3	1	1	3	1	-	2
5	3	-	-	-	-	-	-	-	3
2	3	-	5	-	3	-	4	3	4
-	-	-	2	-	1	-	1	1	5
-	-	-	2	7	14	42	90	55	6
1 212	849	-	11	3	8	2	1	-	7
330	276	-	-	-	-	-	-	-	8
882	573	-	-	-	-	-	-	-	9
194	186	6	33	-	2	2	2	-	10
6	4	128	3 200	3 328	2 865	2 825	3 008	3 009	11
2	1	2	-	1	-	-	2	2	12
478	277	25	309	398	271	249	211	135	13
-	-	6	84	90	94	124	134	114	14
-	-	5	61	73	70	98	103	82	15
-	-	1	23	17	24	26	31	32	16
-	-	-	11	4	6	8	12	11	17
846	979	58	163	145	28	36	43	26	18
577	627	44	108	116	11	12	21	18	19
269	352	14	55	29	17	24	22	8	20
x	x	225	3 821	3 977	3 292	3 291	3 508	3 355	21

