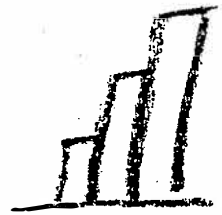


Statistische Berichte

Landesbetrieb für
Datenverarbeitung
und Statistik
Land Brandenburg




E11 – m 12 / 00
E13 – m 12 / 00

Verarbeitendes Gewerbe sowie Bergbau und Gewinnung von Steinen und Erden im Land Brandenburg

Dezember 2000

Betriebsergebnisse und
Auftragseingangsindex



Produzierendes
Gewerbe

Erarbeitet:

Landesbetrieb für Datenverarbeitung und Statistik
Dezernat Unternehmensregister, Industriestatistik

Herausgeber:

Landesbetrieb für Datenverarbeitung und Statistik
Dezernat Öffentlichkeitsarbeit
Postfach 60 10 52, 14410 Potsdam

Dortustraße 46, 14467 Potsdam

Telefon: (0331) 39 403 - 405

Fax: (0331) 39 418

Internet: <http://www.brandenburg.de/lds/>

E-Mail: Info@lds.brandenburg.de

Erschienen im Februar 2001

Preis: 7,50 DM

© Landesbetrieb für Datenverarbeitung und Statistik, Potsdam, 2001

Für nichtgewerbliche Zwecke sind Vervielfältigung und unentgeltliche Verbreitung, auch auszugsweise, mit Quellenangabe gestattet. Die Verbreitung, auch auszugsweise, über elektronische Systeme/Datenträger bedarf der vorherigen Zustimmung. Alle übrigen Rechte bleiben vorbehalten.

Inhalt

	Seite
Erläuterungen	4
1. Übersicht über die wirtschaftliche Entwicklung im Verarbeitenden Gewerbe sowie im Bergbau und in der Gewinnung von Steinen und Erden (Betriebsergebnisse von Januar 1999 bis Dezember 2000).....	8
2. Fachliche Betriebsteile, Beschäftigte und Umsätze im Dezember 2000 nach Wirtschaftszweigen.....	9
3. Betriebe, Beschäftigte, Arbeiterstunden, Lohn- und Gehaltsumme sowie Umsätze im Dezember 2000 nach Wirtschaftszweigen.....	10
4. Betriebe, Beschäftigte, Lohn- und Gehaltsumme sowie Umsätze 2000 nach Wirtschaftszweigen und Monaten	22
5. Ausgewählte Merkmale im Dezember 2000 nach Wirtschaftszweigen	30
6. Betriebe, Beschäftigte, Lohn- und Gehaltsumme und Umsätze von Januar bis Dezember 2000 sowie deren Veränderungen gegenüber dem gleichen Vorjahreszeitraum nach Wirtschaftszweigen.....	32
7. Betriebe, Beschäftigte, Lohn- und Gehaltsumme sowie Gesamtumsatz im Dezember 2000 nach Hauptgruppen und Beschäftigtengrößenklassen.....	34
8. Strukturelle Verteilung ausgewählter Merkmale im IV. Quartal 2000 nach Wirtschaftszweigen	35
9. Auftragseingangsindex (Volumenindex) 2000 im Verarbeitenden Gewerbe nach Wirtschaftszweigen (Basis 1995 = 100).....	36
10. Betriebe im Dezember 2000 nach Verwaltungsbezirken und Wirtschaftszweigen	40
11. Betriebe, Beschäftigte, Arbeiterstunden, Lohn- und Gehaltsumme sowie Umsätze im Dezember 2000 nach Verwaltungsbezirken	42
12. Strukturelle Verteilung ausgewählter Merkmale im IV. Quartal 2000 nach Verwaltungsbezirken.....	43
Anhang	
Klassifikation der Wirtschaftszweige	

Erläuterungen

Rechtsgrundlagen

- Gesetz über die Statistik für Bundeszwecke (Bundesstatistikgesetz - BStatG) vom 22. Januar 1987 (BGBl. I S. 462, 565), zuletzt geändert durch Artikel 2 des Gesetzes vom 16. Juni 1998 (BGBl. I S. 1300),
- Gesetz über die Statistik im Produzierenden Gewerbe (ProdGewG) in der Fassung der Bekanntmachung vom 30. Mai 1980 (BGBl. I S. 641), zuletzt geändert durch Artikel 1 des Gesetzes vom 6. August 1998 (BGBl. I S. 2036),
- Artikel 2 der Verordnung vom 14. September 1984 (BGBl. I S. 1247),

Ziel der Statistik

Der Monatsbericht für Betriebe des Verarbeitenden Gewerbes sowie des Bergbaus und der Gewinnung von Steinen und Erden stellt kurzfristig Daten für Konjunkturanalysen in tiefer wirtschaftssystematischer Gliederung zur Verfügung. Darüber hinaus können die Ergebnisse in Zukunft auch zur Untersuchung von längerfristigen strukturellen Veränderungen genutzt werden.

Die bisher durchgeführte Erhebung für Mehrbetriebs- und Mehrländerunternehmen ist zur Entlastung der Unternehmen von monatlicher auf jährliche Periodizität umgestellt worden.

Die Statistik unterstützt mit diesen Informationen wirtschafts- und arbeitsmarktpolitische Entscheidungen.

Systematik

Die Ergebnisse der Monatsberichte des Verarbeitenden Gewerbes sowie des Bergbaus und der Gewinnung von Steinen und Erden werden nach der Klassifikation der Wirtschaftszweige (WZ 93) erhoben und aufbereitet.

Im Anhang dieses Heftes finden Sie eine Kurzfassung der WZ 93 für die Abschnitte

- C = Bergbau und Gewinnung von Steinen und Erden und
- D = Verarbeitendes Gewerbe

der Klassifikation der Wirtschaftszweige sowie eine Zuordnung der einzelnen Wirtschaftszweige (4-Steller) zu den neu definierten Wirtschaftshauptgruppen.

Diese sind:

- A = Vorleistungsgüterproduzenten
- B = Investitionsgüterproduzenten
- GG = Gebrauchsgüterproduzenten
- VG = Verbrauchsgüterproduzenten

In dieser Übersicht sind auch alle WZ - 4-Steller gekennzeichnet, für die das Merkmal Auftragseingang erhoben wird.

Berichtskreis, Ausnahmen von der Erfassungsgrenze

Der Berichtskreis des Monatsberichtes für Betriebe des Verarbeitenden Gewerbes sowie des Bergbaus und der Gewinnung von Steinen und Erden umfasst die Betriebe des Verarbeitenden Gewerbes (einschließlich Bergbau sowie Gewinnung von Steinen und Erden) von Unternehmen des Produzierenden Gewerbes mit im Allgemeinen 20 und mehr Beschäftigten sowie Betriebe des Verarbeitenden Gewerbes (einschließlich Bergbau sowie Gewinnung von Steinen und Erden) mit 20 und mehr Beschäftigten von Unternehmen der übrigen Wirtschaftsbereiche, einschließlich Handwerk (Unternehmenskonzept).

Aus Gründen einer besseren Repräsentation ist bei folgenden Branchen der Steine- und Erdenindustrie sowie des Ernährungsgewerbes die Erfassungsgrenze auf 10 und mehr tätige Personen begrenzt worden:

- 14.11 Gewinnung von Naturwerksteinen und Natursteinen a.n.g.
- 14.21 Gewinnung von Kies und Sand
- 15.20 Fischverarbeitung
- 15.31 Verarbeitung von Kartoffeln
- 15.32 Herstellung von Frucht- und Gemüsesäften
- 15.33 Verarbeitung von Obst und Gemüse a.n.g.
- 15.71 Herstellung von Futtermitteln für Nutztiere
- 15.72 Herstellung von Futtermitteln für sonstige Tiere
- 15.91 Herstellung von Spirituosen
- 15.92 Alkoholbrennerei
- 15.97 Herstellung von Malz
- 15.98 Mineralbrunnen, Herstellung von Erfrischungsgetränken
- 26.63 Herstellung von Transportbeton

Für den Wirtschaftszweig 20.10 Säge-, Hobel- und Holzimprägnierwerke gilt als Erfassungsgrenze ein Jahreseinschnitt von mindestens 5000 Kubikmeter Rohholz (im Festmaß).

Grundsätzlich nicht einbezogen werden im Rahmen dieser Statistik die öffentlichen Versorgungsbetriebe sowie die Betriebe des Baugewerbes.

Erhebung und Darstellung der Ergebnisse

Grundlage der Erhebung ist die „Klassifikation der Wirtschaftszweige“, Ausgabe 1993 (WZ 93).

Die in der Veröffentlichung dargestellten Merkmale von Betrieben werden auf dem Formular 01 von den Auskunftspflichtigen erhoben.

Ausgewählte Merkmale werden in einer wirtschaftszweiglich nach WZ-4-Stellern gegliederten Form erfragt. Damit können für sog. kombinierte Betriebe (wie z. B. Herstellung von Verpackungsmitteln und Lagerbehältern aus Holz (WZ 20.40) mit Herstellung von Sitzmöbeln (WZ 36.11)) die Umsätze und Beschäftigten getrennt nach **fachlichen Betriebsteilen** dargestellt werden.

Bei der Darstellung der Ergebnisse für **Betriebe** nach Wirtschaftszweigen entspricht die Anzahl der Betriebe der Anzahl der örtlichen Einheiten. Die Umsätze und Beschäftigten werden für alle fachlichen Teile eines Betriebes aufgerechnet und dem Wirtschaftszweig zugeordnet, der dem Schwerpunkt der wirtschaftlichen Tätigkeit des jeweiligen Betriebes entspricht.

Der Schwerpunkt wird in der Regel über die Verteilung der Beschäftigten auf die fachlichen Teile ermittelt. Eine Ausnahme bildet das Verlagsgewerbe. Hier wird die Verteilung der Umsätze zugrunde gelegt.

Während der wirtschaftliche Schwerpunkt eines Betriebes das ganze Berichtsjahr über konstant bleibt, werden bei den fachlichen Teilen Verschiebungen zwischen den Wirtschaftszweigen aktuell ausgewiesen.

Auftragseingänge werden nur für fachliche Betriebsteile erhoben und als Volumenindizes (gewichtet und preisbereinigt) veröffentlicht.

Die Darstellung **regionalisierter Ergebnisse** nach Kreisen ist nur für Betriebe (örtliche Einheiten mit wirtschaftlichem Hauptschwerpunkt) sinnvoll. Eine zweistufige Untergliederung (Kreise und Wirtschaftszweige) ist auf Grund der geringen Fallzahlen und der damit notwendigen Geheimhaltung in der Veröffentlichung außer für das Merkmal „Anzahl der Betriebe“ nicht realisierbar.

Geheimhaltung

Gemäß § 16 Abs. 1 des Bundesstatistikgesetzes sind Einzelangaben von Betrieben und Unternehmen grundsätzlich geheim zu halten.

Die Veröffentlichung zusammengefasster Angaben ist nur zulässig, wenn das Gesamtvolumen nicht maßgeblich (Dominanzgrenze 80 Prozent) von einer Einzelangabe bestimmt wird. Somit kann es notwendig sein, Angaben von strukturbestimmenden Wirtschaftszweigen sowohl für das Land insgesamt als auch für Kreise geheim zu halten. Insbesondere der Tiefengliederung der Angaben sind damit in der Veröffentlichung Grenzen gesetzt. Ein Errechnen von Einzelangaben muß durch Auspunkten sog. Abdeckpositionen unterbunden werden.

Definitionen

Betrieb

Örtliche Niederlassung (nicht Unternehmen) des Verarbeitenden Gewerbes sowie des Bergbaus und der Gewinnung von Steinen und Erden (einschl. Verwaltungs-, Reparatur-, Montage- und Hilfsbetriebe, die mit dem meldenden Betrieb örtlich verbunden sind oder in dessen Nähe liegen). Örtlich getrennte Hauptverwaltungen von Unternehmen des Verarbeitenden Gewerbes sowie des Bergbaus und der Gewinnung von Steinen und Erden werden ebenfalls als eigenständige Betriebe dieses Bereichs erfasst. Die Merkmalswerte sind für den gesamten Betrieb zu melden und schließen auch die nichtproduzierenden Teile ein.

Unternehmen

Kleinste rechtlich selbständige Einheit, die aus handels- und/oder steuerrechtlichen Gründen Bücher führt und bilanziert. Rechtlich selbständige Tochtergesellschaften, Arbeitsgemeinschaften, Betriebsführungsgesellschaften usw. müssen getrennt berichten. Die Meldung ist grundsätzlich für das Gesamtunternehmen, d.h. einschl. aller produzierender und nichtproduzierender Teile, jedoch ohne Zweigniederlassungen im Ausland abzugeben. Mehrbetriebs- und Mehrländerunternehmen haben Betriebe (örtliche Niederlassungen) in einem oder in verschiedenen Bundesländern Deutschlands.

Fachlicher Betriebsteil

Statistisches Gebilde, das der homogenen Produktionseinheit auf örtlicher Ebene entspricht (siehe auch Klassifikation der Wirtschaftszweige mit Erläuterungen, Ausgabe 1993, S. 18).

Der fachliche Betriebsteil wird durch Produkte bzw. Leistungen bestimmt, die nur einem bestimmten WZ-4-Steller zuordenbar sind.

Beschäftigte

Alle Personen, die am Ende des Monats in einem arbeitsrechtlichen Verhältnis zum Betrieb stehen, tätige Inhaber und Mitinhaber sowie unbezahlt mithelfende Familienangehörige, soweit sie mindestens 1/3 der branchenüblichen Arbeitszeit im Betrieb tätig sind, aber ohne Heimarbeiter.

In den Zahlen für Arbeiter sind gewerblich Auszubildende, in den Angaben für Angestellte kaufmännisch Auszubildende sowie tätige Inhaber, Mitinhaber und unbezahlt mithelfende Familienangehörige enthalten.

Geleistete Arbeiterstunden

Alle von den Arbeitern (einschl. gewerblich Auszubildender) tatsächlich geleisteten (nicht die bezahlten) Stunden.

Löhne und Gehälter

Bruttosummen ohne Arbeitgeberanteile zur Sozialversicherung, jedoch einschließlich Lohn- und Gehaltszuschläge (auch Gratifikationen, Erfindergelder sowie Provisionen, Tantiemen usw.). Vergütungen für gewerblich und kaufmännisch Auszubildende sind enthalten, nicht dagegen Heimarbeiterentgelte. Nicht erfasst werden allgemein soziale Aufwendungen sowie Vergütungen, die als Spesenersatz anzusehen sind.

Gesamtumsatz

Umsatz aus Eigenerzeugung, baugewerblicher Umsatz sowie Umsatz aus Handelsware und sonstigen nichtindustriellen Tätigkeiten (wie Erlös aus Vermietung und Verpachtung, Provisionseinnahmen, Erlöse aus Transportleistungen für Dritte und aus dem Verkauf von eigenen landwirtschaftlichen Erzeugnissen). Als Umsatz gilt die Summe der Rechnungsendbeträge (ohne Umsatzsteuer) einschließlich etwa darin enthaltener Verbrauchssteuern sowie der Kosten für Fracht, Transportversicherung, Porto, Verpackung und Spesen, auch wenn diese gesondert in Rechnung gestellt werden.

Da es sich grundsätzlich um fakturierte Werte handelt, enthält der Umsatz auch nicht den Wert der Lieferungen, die innerhalb eines Unternehmens von Werk zu Werk erfolgen.

Bei der regionalen Aufgliederung der Umsätze kann es daher vorkommen, dass Erzeugnisse, die an einem Standort produziert werden, im Umsatz eines anderen Standortes enthalten sind.

Umsatz aus Eigenerzeugung

Die aus der eigenen Produktion stammenden und in Lohnarbeit bei anderen Unternehmen hergestellten Lieferungen und Leistungen sowie die ausgeführten Reparaturen, Montagen, Lohnarbeiten und Lohnveredlungen.

Inlandsumsatz

Die Erlöse aus Lieferungen und Leistungen an Empfänger im Bundesgebiet.

Auslandsumsatz

Direkte Lieferungen und Leistungen an Empfänger, die im Ausland ansässig sind sowie Lieferungen an Exporteure, die die bestellten Waren ohne Be- und Verarbeitung in das Ausland ausführen.

Auftragseingang

Wert aller im Berichtszeitraum vom Betrieb fest akzeptierten Aufträge auf Lieferung selbst hergestellter oder in Lohnarbeit produzierter Erzeugnisse. Auftragseingänge werden nur für ausgewählte Wirtschaftszweige des Verarbeitenden Gewerbes erhoben (z.B. nicht einbezogen sind das Ernährungs- und das Verlagsgewerbe).

Zeichenerklärung (nach DIN 55 301)

0	weniger als die Hälfte von 1 in der letzten besetzten Stelle, jedoch mehr als nichts
-	nichts vorhanden (genau Null)
...	Angabe fällt später an
/	keine Angabe, da Zahlenwert nicht sicher genug
	Zahlenwert unbekannt oder geheim zu halten
x	Tabellenfach gesperrt, weil Aussage nicht sinnvoll
()	Aussagewert eingeschränkt, da der Wert Fehler aufweisen kann
p	vorläufige Zahl
r	berichtigte Zahl
s	geschätzte Zahl
a.n.g.	anderweitig nicht genannt

Hinweise

1. Abweichungen bei Summenbildungen entstehen durch Runden in unterschiedlichen Aggregationsstufen.
2. Veränderungsdaten größer/gleich 1 000 Prozent werden im Allgemeinen mit 999,9 Prozent ausgewiesen.

1. Übersicht über die wirtschaftliche Entwicklung im Verarbeitenden Gewerbe sowie im Bergbau und in der Gewinnung von Steinen und Erden (Betriebsergebnisse von Januar 1999 bis Dezember 2000)

Monat	Auftragseingangsindex (Volumenindex)	Betriebe	Beschäftigte		geleistete Arbeiter- stunden
			insgesamt	darunter Arbeiter	
	1995 = 100	Anzahl			1 000
1999					
Januar	144,3	1 124	90 469	61 189	8 271
Februar	123,8	1 127	90 602	61 351	8 032
März	164,1	1 132	90 515	61 209	9 139
April	137,9	1 133	89 754	60 844	8 435
Mai	133,3	1 135	89 840	61 035	8 076
Juni	179,7	1 140	90 234	61 322	8 886
Juli	143,1	1 144	90 550	61 730	8 443
August	124,0	1 155	91 169	62 234	8 108
September	140,9	1 159	91 845	62 702	9 002
Oktober	159,3	1 157	91 819	62 531	8 801
November	145,7	1 156	91 907	62 572	9 212
Dezember	166,2	1 164	91 913	62 665	8 213
2000					
Januar	135,5	1 161	89 903	61 420	8 606
Februar	146,7	1 161	90 025	61 343	8 494
März	210,6	1 170	90 478	61 699	9 263
April	135,6	1 170	90 570	61 793	8 036
Mai	160,3	1 163	89 941	61 848	9 117
Juni	175,5	1 171	90 153	62 078	8 490
Juli	156,4	1 168	90 331	62 427	8 441
August	136,4	1 172	91 289	63 182	8 534
September	147,2	1 175	91 399	63 307	8 796
Oktober	162,4	1 176	90 940	63 065	8 640
November	164,4	1 173	90 949	63 048	9 201
Dezember	197,1	1 170	89 835	62 084	7 641
Monat	Bruttolohn- und -gehaltssumme		Gesamtumsatz		Umsatz aus Eigenerzeugung
	insgesamt	darunter Lohnsumme	insgesamt	darunter Ausland	
	1 000 DM				
1999					
Januar	348 969	197 666	1 871 208	248 533	1 810 539
Februar	353 214	196 450	2 013 592	339 585	1 942 443
März	364 067	209 951	2 499 231	400 262	2 415 762
April	366 646	209 279	2 261 458	334 183	2 189 569
Mai	377 347	216 199	2 283 757	355 220	2 217 942
Juni	389 266	222 699	2 522 042	384 057	2 429 757
Juli	368 083	212 476	2 415 259	389 988	2 330 525
August	370 996	214 562	2 418 687	374 158	2 336 158
September	371 564	216 878	2 584 211	360 181	2 495 230
Oktober	402 375	231 693	2 505 203	451 093	2 424 222
November	445 331	252 905	2 637 047	468 762	2 554 422
Dezember	396 226	227 158	2 655 780	534 479	2 575 183
2000					
Januar	360 060	206 478	2 120 087	354 104	2 061 677
Februar	355 178	203 822	2 330 835	376 672	2 266 761
März	368 333	211 144	2 548 809	439 089	2 477 653
April	376 685	213 817	2 281 427	354 647	2 220 050
Mai	399 465	230 037	2 791 138	476 781	2 722 568
Juni	405 374	235 052	2 690 871	584 517	2 623 224
Juli	385 653	223 488	2 532 992	414 287	2 455 391
August	380 599	224 437	2 671 922	469 912	2 595 981
September	376 346	219 444	2 657 297	500 327	2 578 997
Oktober	414 051	243 054	2 623 516	479 686	2 555 139
November	457 594	263 463	3 091 538	633 617	3 023 374
Dezember	389 957	222 752	2 691 804	485 853	2 613 161

2. Fachliche Betriebsteile, Beschäftigte und Umsätze im Dezember 2000 nach Wirtschaftszweigen

Nr. der Klassifi- kation	Wirtschaftszweig	Betriebs- teile	Beschäftigte		Umsatz	
			insgesamt	darunter Arbeiter	insgesamt	darunter Ausland
		Anzahl			1 000 DM	
C	Bergbau und Gewinnung von Steinen und Erden	55	5 806	3 768	113 292	
10	Kohlenbergbau, Torfgewinnung	3				
11	Gewinnung von Erdöl und Erdgas, Erbringung damit verbundener Dienstleistungen	1				
12	Bergbau auf Uran- und Thoriumerze	-	-	-	-	-
13	Erzbergbau	-	-	-	-	-
14	Gewinnung von Steinen und Erden, sonstiger Bergbau	51	785	528	14 416	-
D	Verarbeitendes Gewerbe	1 354	82 422	57 601	2 499 869	
15	Ernährungsgewerbe	200	10 304	7 577	365 650	40 232
16	Tabakverarbeitung	-	-	-	-	-
17	Textilgewerbe	13	779	678	6 620	1 728
18	Bekleidungsgewerbe	8	430	312	1 900	84
19	Ledergewerbe	2				
20	Holzgewerbe (ohne Herstellung von Möbeln)	53	3 114	2 454	65 285	12 372
21	Papiergewerbe	25	2 608	1 864	115 633	33 318
22	Verlagsgewerbe, Druckgewerbe, Vervielfältigung von bespielten Ton-, Bild- und Datenträgern	34	3 005	923	58 929	136
23	Kokerei, Mineralölverarbeitung, Herstellung und Verarbeitung von Spalt- und Brutstoffen	2				
24	Chemische Industrie	37	5 063	2 946	179 825	36 042
25	Herstellung von Gummi- und Kunststoffwaren	89	4 460	3 486	79 150	21 503
26	Glasgewerbe, Keramik, Verarbeitung von Steinen und Erden	237	7 102	5 081	135 580	20 099
27	Metallerzeugung und -bearbeitung	30	5 878	4 420	201 490	53 032
28	Herstellung von Metallerzeugnissen	231	9 287	7 218	133 889	6 278
29	Maschinenbau	146	7 393	5 406	152 007	26 076
30	Herstellung von Büromaschinen, Datenverarbeitungsgeräten und -einrichtungen	7				
31	Herstellung von Geräten der Elektrizitätserzeugung, -verteilung u. ä.	59	2 748	1 914	76 180	8 083
32	Rundfunk-, Fernseh- und Nachrichtentechnik	25	1 684	1 199	57 034	10 750
33	Medizin-, Mess-, Steuer- und Regelungstechnik, Optik	60	2 378	1 475	51 489	4 786
34	Herstellung von Kraftwagen und Kraftwagenteilen	17	3 647	2 805	68 680	1 647
35	Sonstiger Fahrzeugbau	20	7 466	4 481	392 597	
36	Herstellung von Möbeln, Schmuck, Musikinstrumenten, Sportgeräten, Spielwaren und sonstigen Erzeugnissen	33	1 958	1 567	39 897	7 041
37	Recycling	26	922	705	17 697	1 678
	Land Brandenburg	1 409	88 228	61 369	2 613 161	481 602
	Hauptgruppe:					
A	Vorleistungsgüterproduzenten	728	45 911	33 150	1 392 948	199 824
B	Investitionsgüterproduzenten	405	25 595	17 229	718 429	238 638
GG	Gebrauchsgüterproduzenten	32	2 742	2 185	98 431	6 903
VG	Verbrauchsgüterproduzenten	244	13 980	8 805	403 353	36 236

3. Betriebe, Beschäftigte, Arbeiterstunden, Lohn- und

Nr. der Klassifi- kation	Wirtschaftszweig	Betriebe	Beschäftigte	
			insgesamt	darunter Arbeiter
		Anzahl		
C	Bergbau und Gewinnung von Steinen und Erden	39	5 744	3 746
CA	Kohlenbergbau, Torfgewinnung, Gewinnung von Erdöl und Erdgas, Bergbau auf Uran- und Thoriumerze	4	.	.
10	Kohlenbergbau, Torfgewinnung	3	.	.
10.20	Braunkohlenbergbau und -brikettherstellung	2	.	.
10.30	Torfgewinnung und -veredlung	1	.	.
11	Gewinnung von Erdöl und Erdgas, Erbringung damit verbundener Dienstleistungen	1	.	.
11.10	Gewinnung von Erdöl und Erdgas	1	.	.
12	Bergbau auf Uran- und Thoriumerze	—	—	—
CB	Bergbau	35	.	.
13	Erzbergbau	—	—	—
14	Gewinnung von Steinen und Erden, sonstiger Bergbau	35	.	.
14.11	Gewinnung von Naturwerksteinen und Natursteinen a. n. g.	1	.	.
14.21	Gewinnung von Kies und Sand	34	685	485
D	Verarbeitendes Gewerbe	1 131	84 091	58 338
DA	Ernährungsgewerbe und Tabakverarbeitung	156	10 474	7 631
15	Ernährungsgewerbe	156	10 474	7 631
15.11	Schlachten (ohne Schlachten von Geflügel)	12	951	532
15.12	Schlachten von Geflügel	5	713	643
15.13	Fleischverarbeitung	35	2 010	1 456
15.31	Verarbeitung von Kartoffeln	1	.	.
15.32	Herstellung von Frucht- und Gemüsesäften	3	116	71
15.33	Verarbeitung von Obst und Gemüse a. n. g.	9	756	626
15.42	Herstellung von raffinierten Ölen und Fetten	1	.	.
15.43	Herstellung von Margarine u.ä. Nahrungsfetten	1	.	.
15.51	Milchverarbeitung (ohne Herstellung von Speiseeis)	6	658	480
15.52	Herstellung von Speiseeis	1	.	.
15.61	Mahl- und Schälsmühlen	2	.	.
15.62	Herstellung von Stärke und Stärkeerzeugnissen	3	293	243
15.71	Herstellung von Futtermitteln für Nutztiere	9	208	144
15.81	Herstellung von Backwaren (ohne Dauerbackwaren)	48	2 806	1 969
15.82	Herstellung von Dauerbackwaren	3	165	155
15.83	Zuckerindustrie	1	.	.
15.84	Herstellung von Süßwaren (ohne Dauerbackwaren)	1	.	.
15.87	Herstellung von Würzen und Soßen	2	.	.
15.88	Herstellung von homogenisierten und diätetischen Nahrungsmitteln	1	.	.
15.89	Herstellung von sonstigen Nahrungsmitteln (ohne Getränke)	1	.	.
15.96	Herstellung von Bier	5	505	354
15.98	Mineralbrunnen, Herstellung von Erfrischungsgetränken	6	678	506

Gehaltsumme sowie Umsätze im Dezember 2000 nach Wirtschaftszweigen

Geleistete Arbeiter- stunden	Bruttolohn- und -gehaltsumme		Gesamtumsatz		Umsatz aus Eigenerzeugung	Nr. der Klassifi- kation
	insgesamt	darunter Lohnsumme	insgesamt	darunter Ausland		
1 000	1 000 DM					
400	26 229	14 606	117 408	.	112 204	C
.	CA
.	10
.	10.20
.	10.30
.	11
.	11.10
-	-	-	-	-	-	12
.	CB
-	-	-	-	-	-	13
.	14
.	14.11
60	2 640	1 657	13 230	-	12 544	14.21
7 241	363 728	208 146	2 574 396	.	2 500 957	D
1 047	32 687	22 681	374 681	40 307	365 706	DA
1 047	32 687	22 681	374 681	40 307	365 706	15
79	2 994	1 701	47 760	2 394	47 153	15.11
86	1 857	1 571	27 325	.	27 325	15.12
200	5 095	3 437	33 562	.	29 961	15.13
.	15.31
11	562	254	6 094	.	6 094	15.32
85	2 689	2 047	30 482	.	30 165	15.33
.	15.42
.	15.43
62	2 248	1 486	93 921	9 327	93 911	15.51
.	15.52
.	15.61
29	1 166	935	15 121	12 566	15 121	15.62
23	720	455	16 492	.	13 304	15.71
295	7 306	5 378	29 963	.	29 446	15.81
.	364	328	.	-	.	15.82
.	15.83
.	15.84
.	15.87
.	15.88
.	15.89
42	2 477	1 670	13 188	-	12 948	15.96
63	2 901	1 887	40 969	.	40 596	15.98

Noch: 3. Betriebe, Beschäftigte, Arbeiterstunden, Lohn- und

Nr. der Klassifi- kation	Wirtschaftszweig	Betriebe	Beschäftigte	
			insgesamt	darunter Arbeiter
		Anzahl		
16	Tabakverarbeitung	—	—	—
DB	Textil- und Bekleidungsgewerbe	15	1 247	1 015
17	Textilgewerbe	9	819	706
17.15	Zwirnen und Texturieren von Filamentgarnen, Seidenaufbereitung und -spinnerei	1	.	.
17.21	Baumwollweberei	2	.	.
17.22	Streichgarnweberei	1	.	.
17.30	Textilveredlung	1	.	.
17.40	Herstellung von konfektionierten Textilwaren (ohne Bekleidung)	3	88	77
17.53	Herstellung von Vliesstoff und Erzeugnissen daraus (ohne Bekleidung)	1	.	.
18	Bekleidungsgewerbe	6	428	309
18.21	Herstellung von Arbeits- und Berufsbekleidung	1	.	.
18.22	Herstellung von Oberbekleidung (ohne Arbeits- und Berufs- bekleidung)	4	.	.
18.24	Herstellung von sonstiger Bekleidung und Bekleidungszubehör	1	.	.
DC	Ledergewerbe	2	.	.
19	Ledergewerbe	2	.	.
19.20	Lederverarbeitung (ohne Herstellung von Lederbekleidung und Schuhen)	1	.	.
19.30	Herstellung von Schuhen	1	.	.
DD	Holzgewerbe (ohne Herstellung von Möbeln)	49	3 258	2 580
20	Holzgewerbe (ohne Herstellung von Möbeln)	49	3 258	2 580
20.10	Säge-, Hobel- und Holzimprägnierwerke	14	938	789
20.20	Furnier-, Sperrholz-, Holzfaserplatten- und Holzspanplattenwerke	4	806	627
20.30	Herstellung von Konstruktionsteilen, Fertigbauteilen, Ausbau- elementen und Fertigteilbauten aus Holz	28	1 408	1 087
20.40	Herstellung von Verpackungsmitteln und Lagerbehältern aus Holz	2	.	.
20.51	Herstellung von Holzwaren a. n. g., Veredlung von Holzwaren	1	.	.
DE	Papier-, Verlags- und Druckgewerbe	53	5 682	2 806
21	Papiergewerbe	22	2 662	1 876
21.12	Herstellung von Papier, Karton und Pappe	4	1 037	765
21.21	Herstellung von Wellpapier und -pappe sowie von Verpackungs- mitteln aus Papier, Karton und Pappe	8	480	370
21.22	Herstellung von Haushalts-, Hygiene- und Toilettenartikeln aus Zellstoff und Papier	4	.	.
21.23	Herstellung von Schreibwaren und Bürobedarf aus Papier, Karton und Pappe	4	816	488
21.24	Herstellung von Tapeten	1	.	.
21.25	Herstellung von sonstigen Waren aus Papier, Karton und Pappe	1	.	.

Gehaltssumme sowie Umsätze im Dezember 2000 nach Wirtschaftszweigen

Geleistete Arbeiter- stunden	Bruttolohn- und -gehaltssumme		Gesamtumsatz		Umsatz aus Eigenerzeugung	Nr. der Klassifi- kation
	insgesamt	darunter Lohnsumme	insgesamt	darunter Ausland		
1 000	1 000 DM					
-	-	-	-	-	-	16
123	3 389	2 326	8 806	1 943	8 685	DB
86	2 203	1 734	6 802	1 788	6 799	17
*	*	*	*	*	*	17.15
*	*	*	*	*	*	17.21
*	*	*	*	*	*	17.22
*	*	*	*	*	*	17.30
9	223	150	575		572	17.40
*	*	*	*	*	*	17.53
37	1 186	593	2 004	156	1 886	18
*	*	*	*	*	*	18.21
*	*	*	*	*	*	18.22
*	*	*	*	*	*	18.24
*	*	*	*	*	*	DC
*	*	*	*	*	*	19
*	*	*	*	*	*	19.20
*	*	*	*	*	*	19.30
337	11 654	7 990	68 232	12 436	66 671	DD
337	11 654	7 990	68 232	12 436	66 671	20
100	3 141	2 288	19 293		19 085	20.10
94	3 385	2 212	25 372	7 928	24 769	20.20
132	4 815	3 299	22 751	499	22 018	20.30
*	*	*	*	*	*	20.40
*	*	*	*	*	*	20.51
351	27 230	11 303	191 255	35 935	176 029	DE
252	11 735	7 301	131 928	35 799	116 915	21
103	5 099	3 348	53 373	22 166	53 373	21.12
45	1 921	1 280	10 218	1 371	10 204	21.21
*	*	*	*	*	*	21.22
71	3 414	1 896	57 067		42 076	21.23
*	*	*	*	*	*	21.24
*	*	*	*	*	*	21.25

Noch: 3. Betriebe, Beschäftigte, Arbeiterstunden, Lohn- und

Nr. der Klassifi- kation	Wirtschaftszweig	Betriebe	Beschäftigte	
			insgesamt	darunter Arbeiter
		Anzahl		
22	Verlagsgewerbe, Druckgewerbe, Vervielfältigung von bespielten Ton-, Bild- und Datenträgern	31	3 020	930
22.11	Buchverlag und Musikverlag	2	.	.
22.12	Zeitungsverlag	14	2 192	356
22.15	Sonstiges Verlagsgewerbe	1	.	.
22.21	Zeitungsdruckerei	2	.	.
22.22	Druckerei (ohne Zeitungsdruckerei)	9	364	268
22.24	Satzherstellung und Reproduktion	1	.	.
22.25	Sonstiges Druckgewerbe	2	.	.
DF	Kokerei, Mineralölverarbeitung, Herstellung und Verarbeitung von Spalt- und Brutstoffen	1	.	.
23	Kokerei, Mineralölverarbeitung, Herstellung und Verarbeitung von Spalt- und Brutstoffen	1	.	.
23.20	Mineralölverarbeitung	1	.	.
DG	Chemische Industrie	27	4 961	2 857
24	Chemische Industrie	27	4 961	2 857
24.11	Herstellung von Industriegasen	3	46	34
24.12	Herstellung von Farbstoffen und Pigmenten	1	.	.
24.13	Herstellung von sonstigen anorganischen Grundstoffen und Chemikalien	2	.	.
24.16	Herstellung von Kunststoff in Primärformen	4	.	.
24.30	Herstellung von Anstrichmitteln, Druckfarben und Kitt	3	220	.
24.42	Herstellung von pharmazeutischen Spezialitäten und sonstigen pharmazeutischen Erzeugnissen	5	646	267
24.51	Herstellung von Seifen, Wasch-, Reinigungs- und Poliermitteln	1	.	.
24.52	Herstellung von Duft- und Körperpflegemitteln	1	.	.
24.66	Herstellung von chemischen Erzeugnissen a. n. g.	4	296	204
24.70	Herstellung von Chemiefasern	3	1 159	889
DH	Herstellung von Gummi- und Kunststoffwaren	71	4 553	3 545
25	Herstellung von Gummi- und Kunststoffwaren	71	4 553	3 545
25.11	Herstellung von Bereifungen	1	.	.
25.12	Runderneuerung von Bereifungen	2	.	.
25.13	Herstellung von sonstigen Gummiwaren	9	504	356
25.21	Herstellung von Platten, Folien, Schläuchen und Profilen aus Kunststoff	15	940	745
25.22	Herstellung von Verpackungsmitteln aus Kunststoff	8	475	420
25.23	Herstellung von Baubedarfsartikeln aus Kunststoff	25	1 097	728
25.24	Herstellung von sonstigen Kunststoffwaren	11	778	656
DI	Glasgewerbe, Keramik, Verarbeitung von Steinen und Erden	204	7 410	5 256
26	Glasgewerbe, Keramik, Verarbeitung von Steinen und Erden	204	7 410	5 256
26.12	Veredlung und Verarbeitung von Flachglas	8	431	290
26.13	Herstellung von Hohlglas	3	484	404
26.15	Herstellung, Veredlung und Verarbeitung von sonstigem Glas einschließlich technischen Glaswaren	1	.	.

Gehaltssumme sowie Umsätze im Dezember 2000 nach Wirtschaftszweigen

Geleistete Arbeiter- stunden	Bruttolohn- und -gehaltssumme		Gesamtumsatz		Umsatz aus Eigenerzeugung	Nr. der Klassifi- kation
	insgesamt	darunter Lohnsumme	insgesamt	darunter Ausland		
1 000	1 000 DM					
98	15 495	4 003	59 327	136	59 114	22
38	11 796	1 650	43 124		42 921	22.11
						22.12
						22.15
						22.21
37	1 874	1 315	9 940		9 930	22.22
						22.24
						22.25
						DF
						23
						23.20
358	23 039	10 573	160 709	36 437	159 449	DG
358	23 039	10 573	160 709	36 437	159 449	24
5	221	148				24.11
						24.12
						24.13
						24.16
19	808					24.30
24	3 094	914	8 974		8 776	24.42
						24.51
						24.52
29	1 375	832				24.66
119	4 797	3 424	26 784	16 601	26 784	24.70
429	16 998	11 560	82 450	21 883	81 266	DH
429	16 998	11 560	82 450	21 883	81 266	25
						25.11
						25.12
34	1 904	1 123	6 186	592	6 186	25.13
97	3 007	2 014	12 849	1 470	12 180	25.21
50	1 696	1 382	11 334	3 976	11 334	25.22
96	4 006	2 238	19 215	1 184	19 196	25.23
81	2 816	1 947	21 518		21 445	25.24
650	30 953	18 884	145 624	20 099	135 439	DI
650	30 953	18 884	145 624	20 099	135 439	26
37	1 355	819	9 561		8 280	26.12
54	1 956	1 358	7 082	1 606	7 082	26.13
						26.15

Noch: 3. Betriebe, Beschäftigte, Arbeiterstunden, Lohn- und

Nr. der Klassifi- kation	Wirtschaftszweig	Betriebe	Beschäftigte	
			insgesamt	darunter Arbeiter
		Anzahl		
26.21	Herstellung von keramischen Haushaltswaren und Ziergegen- ständen	4	150	120
26.30	Herstellung von keramischen Wand- und Bodenfliesen und -platten	1		
26.40	Ziegelei, Herstellung von sonstiger Baukeramik	8	490	378
26.51	Herstellung von Zement	3		
26.52	Herstellung von Kalk	1		
26.61	Herstellung von Betonerzeugnissen für den Bau und von Kalk- sandsteinen	59	2 919	2 080
26.62	Herstellung von Gipserzeugnissen für den Bau	5	409	288
26.63	Herstellung von Transportbeton	72	433	262
26.64	Herstellung von Mörtel	7	241	78
26.65	Herstellung von Faserzementwaren	1		
26.66	Herstellung von Erzeugnissen aus Beton, Zement und Gips a. n. g.	3	114	97
26.70	Be- und Verarbeitung von Natursteinen a. n. g.	6	121	85
26.82	Herstellung von Mineralerzeugnissen a. n. g.	22	210	117
DJ	Metallerzeugung und -bearbeitung, Herstellung von Metall- erzeugnissen	221	15 160	11 593
27	Metallerzeugung und -bearbeitung	20	5 844	4 372
27.10	Erzeugung von Roheisen, Stahl und Ferrolegierungen (Europäische Gemeinschaft für Kohle und Stahl (EGKS))	4	4 581	3 403
27.22	Herstellung von Stahlrohren, Rohrform-, Rohrverschluss- und Rohrverbindungsstücken aus Eisen und Stahl	3	350	251
27.33	Herstellung von Kaltprofilen	1		
27.34	Herstellung von gezogenem Draht	4	322	244
27.42	Erzeugung und erste Bearbeitung von Aluminium	1		
27.44	Erzeugung und erste Bearbeitung von Kupfer	1		
27.51	Eisengießerei	2		
27.52	Stahlgießerei	1		
27.53	Leichtmetallgießerei	2		
27.54	Buntmetallgießerei	1		
28	Herstellung von Metallerzeugnissen	201	9 316	7 221
28.11	Herstellung von Stahl- und Leichtmetallkonstruktionen	71	3 067	2 276
28.12	Herstellung von Ausbauelementen aus Stahl und Leichtmetall	19	611	447
28.21	Herstellung von Tanks und Sammelbehältern	13	621	480
28.22	Herstellung von Heizkörpern für Zentralheizungen und von Zentralheizungskesseln	1		
28.30	Herstellung von Dampfkesseln (ohne Zentralheizungskessel)	12	736	516
28.40	Herstellung von Schmiede-, Press-, Zieh- und Stanzteilen, gewalzten Ringen und pulvermetallurgischen Erzeugnissen	5	498	413
28.51	Oberflächenveredlung und Wärmebehandlung	18	650	539
28.52	Mechanik a. n. g.	13	647	549
28.61	Herstellung von Schneidwaren und Bestecken	1		
28.62	Herstellung von Werkzeugen	3	111	88
28.63	Herstellung von Schlössern und Beschlägen	7	533	428
28.71	Herstellung von Behältern aus Eisen und Stahl	2		
28.72	Herstellung von Verpackungen und Verschlüssen aus Eisen, Stahl und NE-Metall	2		
28.73	Herstellung von Drahtwaren	7	356	298
28.74	Herstellung von Schrauben, Nieten, Ketten und Federn	1		
28.75	Herstellung von Eisen-, Blech- und Metallwaren a. n. g.	26	771	626

Gehaltsumme sowie Umsätze im Dezember 2000 nach Wirtschaftszweigen

Geleistete Arbeiter- stunden	Bruttolohn- und -gehaltsumme		Gesamtumsatz		Umsatz aus Eigenerzeugung	Nr. der Klassifi- kation
	insgesamt	darunter Lohnsumme	insgesamt	darunter Ausland		
1 000	1 000 DM					
19	385	264	746		726	26.21
						26.30
52	2 255	1 528	5 850	200	5 746	26.40
						26.51
						26.52
229	11 701	7 244	41 121		36 497	26.61
41	1 893	1 159	12 828		12 704	26.62
43	1 988	1 079	12 147	—	10 995	26.63
9	1 099	223	4 511	—	3 640	26.64
						26.65
13	393	275	1 218	—	1 218	26.66
12	365	245	1 327	—	1 327	26.70
16	896	387	9 106		9 106	26.82
1 430	64 597	42 812	337 592	59 071	331 677	DJ
509	31 262	20 072	200 479	53 138	198 857	27
41	26 299	16 925	171 739		171 677	27.10
24	1 343	795	5 412		5 324	27.22
						27.33
29	1 500	863	9 633	1 153	8 223	27.34
						27.42
						27.44
						27.51
						27.52
						27.53
						27.54
921	33 335	22 740	137 113	5 933	132 820	28
298	10 212	6 548	52 915		50 200	28.11
61	1 950	1 207	8 981		8 830	28.12
63	2 457	1 798	9 272		9 218	28.21
						28.22
72	3 356	2 024	11 403	—	11 396	28.30
51	2 140	1 640	9 704		9 704	28.40
71	2 043	1 529	6 378		6 378	28.51
67	2 240	1 733	6 338	—	6 298	28.52
						28.61
11	326	217	878	—	878	28.62
50	1 813	1 228	4 874	590	4 671	28.63
						28.71
						28.72
48	1 289	914	7 496		7 496	28.73
						28.74
67	2 609	1 776	8 634		8 181	28.75

Noch: 3. Betriebe, Beschäftigte, Arbeiterstunden, Lohn- und

Nr. der Klassifi- kation	Wirtschaftszweig	Betriebe	Beschäftigte	
			insgesamt	darunter Arbeiter
		Anzahl		
DK	Maschinenbau	112	7 515	5 450
29	Maschinenbau	112	7 515	5 450
29.11	Herstellung von Verbrennungsmotoren und Turbinen (ohne Motoren für Luft- und Straßenfahrzeuge)	3	91	79
29.12	Herstellung von Pumpen und Kompressoren	10	330	222
29.13	Herstellung von Armaturen	10	1 037	698
29.14	Herstellung von Lagern, Getrieben, Zahnrädern und Antriebs- elementen	5	536	384
29.21	Herstellung von Öfen und Brennern	3	79	54
29.22	Herstellung von Hebezeugen und Fördermitteln	21	808	513
29.23	Herstellung von kälte- und lufttechnischen Erzeugnissen für gewerbliche Zwecke	8	263	143
29.24	Herstellung von Maschinen für unspezifische Verwendung a. n. g.	7	385	261
29.31	Herstellung von Ackerschleppern	1		
29.32	Herstellung von sonstigen land- und forstwirtschaftlichen Maschinen	6	273	191
29.40	Herstellung von Werkzeugmaschinen	3	186	126
29.51	Herstellung von Maschinen für die Metallerzeugung, von Walz- werkseinrichtungen und Gießmaschinen	7	602	506
29.52	Herstellung von Bergwerks-, Bau- und Baustoffmaschinen	9	736	412
29.55	Herstellung von Maschinen für das Papiergewerbe	1		
29.56	Herstellung v. Maschinen für bestimmte Wirtschaftszweige a. n. g.	14	1 070	898
29.71	Herstellung von elektrischen Haushaltsgeräten	2		
29.72	Herstellung von nichtelektrischen Heiz-, Koch-, Heißwasser- und Heißluftgeräten a. n. g.	2		
DL	Herstellung von Büromaschinen, Datenverarbeitungsgeräten und -einrichtungen; Elektrotechnik, Feinmechanik und Optik	135		
30	Herstellung von Büromaschinen, Datenverarbeitungsgeräten und -einrichtungen	7		
30.01	Herstellung von Büromaschinen	1		
30.02	Herstellung von Datenverarbeitungsgeräten und -einrichtungen	6	251	84
31	Herstellung von Geräten der Elektrizitätserzeugung, -verteilung u. ä.	49	2 685	1 827
31.10	Herstellung v. Elektromotoren, Generatoren und Transformatoren	10	513	353
31.20	Herstellung von Elektrizitätsverteilungs- und -schalteinrichtungen	27	1 591	1 040
31.30	Herstellung von isolierten Elektrokabeln, -leitungen und -drähten	2		
31.50	Herstellung von elektrischen Lampen und Leuchten	6	238	161
31.61	Herstellung von elektrischen Ausrüstungen für Motoren und Fahrzeuge a. n. g.	2		
31.62	Herstellung von sonstigen elektrischen Ausrüstungen a. n. g.	2		
32	Rundfunk-, Fernseh- und Nachrichtentechnik	23	1 845	1 348
32.10	Herstellung von elektronischen Bauelementen	10		
32.20	Herstellung von nachrichtentechnischen Geräten und Einrichtungen	11	854	668
32.30	Herstellung von Rundfunk- und Fernsehgeräten sowie phono- und videotechnischen Geräten	2		
33	Medizin-, Mess-, Steuer- und Regelungstechnik, Optik	56	2 514	1 520
33.10	Herstellung von medizinischen Geräten und orthopädischen Vorrichtungen	33	960	670

Gehaltssumme sowie Umsätze im Dezember 2000 nach Wirtschaftszweigen

Geleistete Arbeiter- stunden	Bruttolohn- und -gehaltssumme		Gesamtumsatz		Umsatz aus Eigenerzeugung	Nr. der Klassifi- kation
	insgesamt	darunter Lohnsumme	insgesamt	darunter Ausland		
1 000	1 000 DM					
651	34 711	20 689	156 480	21 466	147 171	DK
651	34 711	20 689	156 480	21 466	147 171	29
11	518	429	1 465	—	1 465	29.11
26	1 489	936	5 856	.	5 062	29.12
76	5 095	2 893	15 488	1 506	15 488	29.13
46	2 486	1 588	8 858	.	8 858	29.14
6	405	246	1 388	.	1 388	29.21
64	3 848	1 959	14 692	396	9 122	29.22
19	1 285	460	6 064	.	5 159	29.23
38	1 265	738	5 319	.	5 319	29.24
.	29.31
25	1 053	582	5 869	1 663	4 575	29.32
18	.	368	2 752	.	2 752	29.40
65	2 681	1 712	12 673	.	12 669	29.51
40	4 471	1 885	8 629	4 354	8 435	29.52
.	29.55
111	5 101	3 996	5 762	.	5 671	29.56
.	29.71
.	29.72
.	DL
.	30
.	30.01
11	1 243	262	6 176	2 644	5 719	30.02
229	11 270	6 110	75 675	7 611	74 502	31
41	2 102	1 163	8 678	.	7 896	31.10
130	7 301	3 732	59 393	1 885	59 001	31.20
.	31.30
23	891	522	3 498	.	3 498	31.50
.	31.61
.	31.62
197	8 175	5 035	56 426	10 801	56 254	32
.	32.10
100	4 238	2 901	36 089	.	36 089	32.20
.	32.30
207	12 716	5 285	53 287	3 828	52 145	33
100	3 886	1 942	11 358	906	10 923	33.10

Noch: 3. Betriebe, Beschäftigte, Arbeiterstunden, Lohn- und

Nr. der Klassifi- kation	Wirtschaftszweig	Betriebe	Beschäftigte	
			insgesamt	darunter Arbeiter
		Anzahl		
33.20	Herstellung von Mess-, Kontroll-, Navigations- u.ä. Instrumenten und Vorrichtungen	11	694	412
33.30	Herstellung von industriellen Prozesssteuerungsanlagen	7	345	123
33.40	Herstellung von optischen und fotografischen Geräten	5	515	315
DM	Fahrzeugbau	35	11 567	7 440
34	Herstellung von Kraftwagen und Kraftwagenteilen	16	3 969	2 910
34.10	Herstellung von Kraftwagen und Kraftwagenmotoren	2		
34.20	Herstellung von Karosserien, Aufbauten und Anhängern	9		
34.30	Herstellung von Teilen und Zubehör für Kraftwagen und Kraftwagenmotoren	5	1 869	1 516
35	Sonstiger Fahrzeugbau	19	7 598	4 530
35.11	Schiffbau (ohne Boots- und Yachtbau)	1		
35.12	Boots- und Yachtbau	1		
35.20	Schienenfahrzeugbau	11	5 679	3 709
35.30	Luft- und Raumfahrzeugbau	4	1 798	742
35.43	Herstellung von Behindertenfahrzeugen	2		
DN	Herstellung von Möbeln, Schmuck, Musikinstrumenten, Sportgeräten, Spielwaren und sonstigen Erzeugnissen; Recycling	50	2 840	2 246
36	Herstellung von Möbeln, Schmuck, Musikinstrumenten, Sportgeräten, Spielwaren und sonstigen Erzeugnissen	29	1 904	1 524
36.11	Herstellung von Sitzmöbeln	2		
36.12	Herstellung von Büro- und Ladenmöbeln	9	567	419
36.13	Herstellung von Küchenmöbeln	3	91	59
36.14	Herstellung von sonstigen Möbeln	7	715	638
36.15	Herstellung von Matratzen	1		
36.30	Herstellung von Musikinstrumenten	1		
36.40	Herstellung von Sportgeräten	2		
36.62	Herstellung von Besen und Bürsten	1		
36.63	Herstellung von Erzeugnissen a. n. g.	3	111	95
37	Recycling	21	936	722
37.10	Recycling von Schrott	11	391	291
37.20	Recycling von nichtmetallischen Altmaterialien und Reststoffen	10	545	431
	Land Brandenburg	1 170	89 835	62 084
	Hauptgruppe:			
A	Vorleistungsgüterproduzenten	605	46 465	33 439
B	Investitionsgüterproduzenten	344	26 174	17 405
GG	Gebrauchsgüterproduzenten	28	2 762	2 162
VG	Verbrauchsgüterproduzenten	193	14 434	9 078

Gehaltsumme sowie Umsätze im Dezember 2000 nach Wirtschaftszweigen

Geleistete Arbeiter- stunden	Bruttolohn- und -gehaltsumme		Gesamtumsatz		Umsatz aus Eigenerzeugung	Nr. der Klassifi- kation
	insgesamt	darunter Lohnsumme	insgesamt	darunter Ausland		
1 000	1 000 DM					
50	3 610	1 577	17 601	2 536	17 004	33.20
16	3 569	877	17 673		17 673	33.30
41	1 651	889	6 655		6 545	33.40
790	64 074	31 028	475 048	197 117	469 818	DM
326	18 046	11 475	72 786		68 651	34
						34.10
						34.20
168	8 633	6 314	45 522		45 522	34.30
464	46 028	19 553	402 262		401 167	35
						35.11
						35.12
361	29 413	15 636				35.20
94	16 221	3 655				35.30
						35.43
283	9 783	6 795	65 503	7 984	54 070	DN
183	6 605	4 725	40 719	6 399	37 879	36
						36.11
55	2 009	1 241	11 237		11 237	36.12
9	392	182	1 456	—	778	36.13
69	2 454	2 151	13 558		13 525	36.14
						36.15
						36.30
						36.40
						36.62
12	322	243	464		464	36.63
100	3 179	2 069	24 785	1 584	16 190	37
43	1 282	809	10 954	756	9 779	37.10
57	1 896	1 261	13 831	829	6 411	37.20
7 641	389 957	222 752	2 691 804	485 853	2 613 161	
4 086	200 068	122 875	1 438 005	202 254	1 389 300	A
2 097	128 895	66 287	740 004	240 665	720 419	B
248	10 265	6 774	100 895	6 484	97 142	GG
1 210	50 729	26 815	412 900	36 451	406 301	VG

**4. Betriebe, Beschäftigte, Lohn- und Gehaltsumme sowie Umsätze 2000
nach Wirtschaftszweigen und Monaten**

Nr. der Klassifi- kation	<u>Wirtschaftszweig</u> Monat	Betriebe	Beschäftigte	Bruttolohn- und -gehaltsumme	Gesamtumsatz	
		Anzahl			insgesamt	darunter Ausland
				1 000 DM		
C	Bergbau und Gewinnung von Steinen und					
	Dezember 1999	39	6 924	40 778	119 442	.
	Januar	38	5 765	26 222	106 153	.
	Februar	38	5 781	26 422	105 551	.
	März	38	5 781	26 501	62 953	.
	April	38	5 781	26 683	90 444	.
	Mai	38	5 788	30 997	80 997	.
	Juni	38	5 772	28 553	84 882	.
	Juli	38	5 757	32 048	84 319	.
	August	39	5 773	26 979	101 257	.
	September	39	5 852	27 798	106 516	.
	Oktober	39	5 807	48 982	113 724	.
	November	39	5 822	31 746	123 495	760
	Dezember	39	5 744	26 229	117 408	.
10	Kohlenbergbau, Torfgewinnung					
	Dezember 1999	4	6 163	37 811	.	.
	Januar	3
	Februar	3
	März	3
	April	3
	Mai	3
	Juni	3
	Juli	3
	August	3
	September	3
	Oktober	3
	November	3
	Dezember	3
11	Gewinnung von Erdöl und Erdgas, Erbringung damit verbundener Dienstleistungen					
	Dezember 1999	1
	Januar	1
	Februar	1
	März	1
	April	1
	Mai	1
	Juni	1
	Juli	1
	August	1
	September	1
	Oktober	1
	November	1
	Dezember	1
14	Gewinnung von Steinen und Erden, sonstiger Bergbau					
	Dezember 1999	34
	Januar	34	.	.	.	-
	Februar	34
	März	34
	April	34	.	.	.	-
	Mai	34	.	.	.	-
	Juni	34
	Juli	34	.	.	.	-
	August	35	.	.	.	-
	September	35	.	.	.	-
	Oktober	35
	November	35
	Dezember	35

**Noch: 4. Betriebe, Beschäftigte, Lohn- und Gehaltssumme sowie Umsätze 2000
nach Wirtschaftszweigen und Monaten**

Nr. der Klassifi- kation	Wirtschaftszweig Monat	Betriebe	Beschäftigte	Bruttolohn- und -gehaltssumme	Gesamtumsatz	
					insgesamt	darunter Ausland
		Anzahl		1 000 DM		
D	Verarbeitendes Gewerbe					
	Dezember 1999	1 125	84 989	355 447	2 536 338	.
	Januar	1 123	84 138	333 838	2 013 934	.
	Februar	1 123	84 244	328 757	2 225 284	.
	März	1 132	84 697	341 832	2 485 856	.
	April	1 132	84 789	350 002	2 190 983	.
	Mai	1 125	84 153	368 469	2 710 141	.
	Juni	1 133	84 381	376 821	2 605 989	.
	Juli	1 130	84 574	353 605	2 448 673	.
	August	1 133	85 516	353 621	2 570 665	.
	September	1 136	85 547	348 548	2 550 781	.
	Oktober	1 137	85 133	365 070	2 509 792	.
	November	1 134	85 127	425 847	2 968 043	632 857
	Dezember	1 131	84 091	363 728	2 574 396	.
15	Ernährungsgewerbe					
	Dezember 1999	156	12 343	36 231	380 359	42 388
	Januar	156	11 975	33 912	327 332	38 002
	Februar	160	12 057	33 733	345 931	39 832
	März	160	12 122	34 616	373 925	40 272
	April	160	12 048	33 629	354 425	38 132
	Mai	160	11 298	34 401	392 272	41 535
	Juni	162	11 252	35 397	360 349	36 288
	Juli	159	11 312	33 317	355 356	36 532
	August	157	11 391	34 504	368 061	37 989
	September	158	11 314	33 475	346 171	41 478
	Oktober	158	11 006	33 789	354 030	40 922
	November	156	10 968	38 571	367 141	45 810
	Dezember	156	10 474	32 687	374 681	40 307
17	Textilgewerbe					
	Dezember 1999	6	581	1 302	4 597	.
	Januar	8	756	1 865	7 757	2 647
	Februar	9	801	2 004	9 132	2 864
	März	9	807	2 090	12 467	3 513
	April	9	812	1 996	10 800	2 863
	Mai	9	815	2 144	12 012	3 352
	Juni	9	817	2 320	11 143	2 721
	Juli	9	820	2 120	8 919	1 768
	August	9	819	2 155	7 249	.
	September	9	795	2 062	9 408	1 737
	Oktober	9	815	2 542	11 428	2 755
	November	9	821	2 722	11 883	2 468
	Dezember	9	819	2 203	6 802	1 788
18	Bekleidungsgewerbe					
	Dezember 1999	7	548	1 204	1 591	.
	Januar	7	530	1 169	3 494	.
	Februar	7	524	1 163	4 666	.
	März	7	508	1 072	3 022	.
	April	7	503	1 053	848	.
	Mai	8	604	1 541	1 914	.
	Juni	8	569	1 517	1 646	.
	Juli	8	543	1 414	5 452	1 489
	August	7	474	1 398	10 565	2 905
	September	7	433	1 264	8 744	.
	Oktober	6	436	1 150	1 748	565
	November	6	440	1 728	2 654	525
	Dezember	6	428	1 186	2 004	156

**Noch: 4. Betriebe, Beschäftigte, Lohn- und Gehaltsumme sowie Umsätze 2000
nach Wirtschaftszweigen und Monaten**

Nr. der Klassifi- kation	<u>Wirtschaftszweig</u> Monat	Betriebe	Beschäftigte	Bruttolohn- und -gehaltsumme	Gesamtumsatz	
					insgesamt	darunter Ausland
		Anzahl		1 000 DM		
19	Ledergewerbe					
	Dezember 1999	2				
	Januar	2				
	Februar	2				
	März	2				
	April	2				
	Mai	2				
	Juni	2				
	Juli	2				
	August	2				
	September	2				
	Oktober	2				
	November	2				
	Dezember	2				
20	Holzgewerbe (ohne Herstellung von Möbeln)					
	Dezember 1999	47	3 200	12 355	84 819	15 218
	Januar	45	3 130	10 675	70 900	12 699
	Februar	45	3 115	10 766	71 126	13 933
	März	45	3 134	11 510	86 250	17 864
	April	46	3 156	10 879	79 063	13 027
	Mai	46	3 195	12 138	85 835	13 699
	Juni	48	3 287	12 882	75 119	13 908
	Juli	49	3 312	12 328	80 298	12 631
	August	49	3 288	12 126	75 691	14 454
	September	50	3 330	12 009	86 588	13 225
	Oktober	50	3 323	12 203	72 468	11 266
	November	50	3 350	15 247	86 319	14 135
	Dezember	47	3 200	12 355	84 819	15 218
21	Papiergewerbe					
	Dezember 1999	24	2 724	11 934	103 812	26 503
	Januar	23	2 782	12 139	110 402	35 020
	Februar	22	2 823	11 968	106 950	30 499
	März	22	2 828	12 525	118 598	34 876
	April	23	2 845	13 043	102 257	27 942
	Mai	23	2 855	13 183	110 796	35 307
	Juni	23	2 848	14 293	115 427	33 526
	Juli	23	2 847	12 222	133 302	33 689
	August	23	2 844	12 488	127 067	33 814
	September	22	2 678	11 050	121 599	36 790
	Oktober	22	2 680	11 706	125 164	40 680
	November	22	2 656	15 095	135 455	42 232
	Dezember	22	2 662	11 735	131 928	35 799
22	Verlagsgewerbe, Druckgewerbe, Vervielfältigung von bespielten Ton-, Bild- und Datenträgern					
	Dezember 1999	31	2 867	14 040	55 379	85
	Januar	30	2 826	14 061	49 392	
	Februar	29	2 808	13 625	52 899	213
	März	31	2 877	14 010	59 809	165
	April	31	2 903	13 858	56 464	137
	Mai	32	2 961	16 146	66 719	104
	Juni	32	2 960	15 253	51 781	310
	Juli	31	2 952	14 383	53 442	334
	August	31	2 947	14 578	51 547	1 233
	September	31	2 980	14 823	59 745	1 403
	Oktober	31	2 989	15 095	61 096	522
	November	31	2 999	19 116	60 153	144
	Dezember	31	3 020	15 495	59 327	136

**Noch: 4. Betriebe, Beschäftigte, Lohn- und Gehaltsumme sowie Umsätze 2000
nach Wirtschaftszweigen und Monaten**

Nr. der Klassifi- kation	Wirtschaftszweig Monat	Betriebe	Beschäftigte	Bruttolohn- und -gehaltsumme	Gesamtumsatz	
					insgesamt	darunter Ausland
		Anzahl		1 000 DM		
23	Kokerei, Mineralölverarbeitung, Herstellung und Verarbeitung von Spalt- und Brutstoffen					
	Dezember 1999	1
	Januar	1
	Februar	1
	März	1
	April	1
	Mai	1
	Juni	1
	Juli	1
	August	1
	September	1
	Oktober	1
	November	1
	Dezember	1
24	Chemische Industrie					
	Dezember 1999	31	5 420	22 692	152 428	31 913
	Januar	28	5 141	20 815	161 795	31 529
	Februar	28	5 264	21 361	177 515	39 170
	März	28	5 273	21 761	175 699	38 259
	April	28	5 260	22 482	148 626	34 106
	Mai	28	5 277	28 858	160 090	32 703
	Juni	28	5 283	26 448	162 953	40 563
	Juli	28	5 310	22 201	156 379	35 758
	August	28	5 292	21 801	162 412	32 773
	September	29	5 350	22 126	184 040	41 559
	Oktober	29	5 337	23 632	187 001	43 341
	November	29	5 315	30 077	200 447	43 407
	Dezember	27	4 961	23 039	160 709	36 437
25	Herstellung von Gummi- und Kunststoffwaren					
	Dezember 1999	64	4 260	16 116	89 745	15 698
	Januar	69	4 279	15 216	92 743	19 104
	Februar	70	4 309	15 164	96 783	24 180
	März	69	4 309	15 680	111 782	27 294
	April	70	4 329	15 033	92 265	21 244
	Mai	71	4 449	16 907	109 564	25 082
	Juni	72	4 481	18 052	100 863	25 518
	Juli	71	4 481	16 158	102 496	24 136
	August	72	4 629	16 762	110 615	24 090
	September	72	4 601	17 548	114 936	27 428
	Oktober	72	4 572	17 121	115 267	26 362
	November	72	4 609	20 877	118 572	28 192
	Dezember	71	4 553	16 998	82 450	21 883
26	Glasgewerbe, Keramik, Verarbeitung von Steinen und Erden					
	Dezember 1999	205	7 556	31 354	160 202	19 227
	Januar	203	7 306	28 956	129 653	20 719
	Februar	201	7 243	27 482	153 946	20 380
	März	200	7 331	29 207	197 201	23 349
	April	199	7 429	29 338	190 174	26 349
	Mai	199	7 491	31 305	233 848	25 405
	Juni	199	7 522	32 578	219 657	28 689
	Juli	200	7 609	31 120	227 098	21 195
	August	205	7 785	32 340	224 679	25 320
	September	205	7 614	30 494	222 781	29 019
	Oktober	205	7 540	31 199	213 756	31 424
	November	204	7 501	37 407	216 313	24 046
	Dezember	204	7 410	30 953	145 624	20 099

**Noch: 4. Betriebe, Beschäftigte, Lohn- und Gehaltsumme sowie Umsätze 2000
nach Wirtschaftszweigen und Monaten**

Nr. der Klassifi- kation	Wirtschaftszweig Monat	Betriebe	Beschäftigte	Bruttolohn- und -gehaltsumme	Gesamtumsatz	
					insgesamt	darunter Ausland
		Anzahl		1 000 DM		
27	Metallerzeugung und -bearbeitung					
	Dezember 1999	21	5 633	27 461	156 696	52 766
	Januar	20	5 677	28 069	207 315	75 395
	Februar	20	5 677	25 215	208 457	58 923
	März	20	5 691	26 780	223 446	63 434
	April	20	5 690	27 061	192 508	53 409
	Mai	20	5 706	27 189	209 752	47 127
	Juni	20	5 717	31 579	237 707	71 243
	Juli	20	5 709	30 193	228 889	61 007
	August	20	5 726	27 134	229 852	81 281
	September	20	5 808	27 123	225 047	62 512
	Oktober	20	5 836	31 103	239 280	61 979
	November	20	5 870	27 929	247 823	75 786
	Dezember	20	5 844	31 262	200 479	53 138
28	Herstellung von Metallerzeugnissen					
	Dezember 1999	207	9 503	34 070	161 431	8 173
	Januar	206	9 419	31 553	122 740	5 100
	Februar	204	9 282	31 115	124 197	5 398
	März	206	9 338	32 782	135 410	5 565
	April	203	9 223	31 643	119 578	6 735
	Mai	201	9 136	33 189	192 042	7 209
	Juni	202	9 183	33 139	143 397	8 763
	Juli	202	9 207	33 387	124 926	6 020
	August	202	9 377	33 776	141 116	7 986
	September	203	9 519	33 274	164 716	9 738
	Oktober	201	9 393	33 519	148 762	10 056
	November	200	9 349	37 910	165 388	10 193
	Dezember	201	9 316	33 335	137 113	5 933
29	Maschinenbau					
	Dezember 1999	98	6 990	31 864	160 486	26 425
	Januar	104	7 232	30 554	130 780	12 505
	Februar	104	7 235	31 334	134 572	11 918
	März	107	7 262	32 042	145 475	12 311
	April	107	7 264	31 179	111 432	13 765
	Mai	107	7 266	31 920	148 786	20 972
	Juni	107	7 179	35 150	190 062	71 962
	Juli	106	7 136	32 922	125 420	9 911
	August	108	7 330	31 670	129 320	10 391
	September	108	7 345	32 436	146 342	13 314
	Oktober	111	7 426	34 378	153 177	28 096
	November	113	7 568	40 385	164 330	15 513
	Dezember	112	7 515	34 711	156 480	21 466
30	Herstellung von Büromaschinen, Datenverarbeitungs- geräten und -einrichtungen					
	Dezember 1999	2
	Januar	4
	Februar	4
	März	4
	April	5
	Mai	5
	Juni	6
	Juli	7
	August	7
	September	7
	Oktober	7
	November	7
	Dezember	7

**Noch: 4. Betriebe, Beschäftigte, Lohn- und Gehaltssumme sowie Umsätze 2000
nach Wirtschaftszweigen und Monaten**

Nr. der Klassifi- kation	<u>Wirtschaftszweig</u> Monat	Betriebe	Beschäftigte	Bruttolohn- und -gehaltssumme	Gesamtumsatz	
					insgesamt	darunter Ausland
		Anzahl		1 000 DM		
31	Herstellung von Geräten der Elektrizitätserzeugung, -verteilung u. ä.					
	Dezember 1999	56	2 721	11 897	62 272	3 589
	Januar	54	2 669	10 674	32 064	2 568
	Februar	55	2 756	11 488	50 040	9 147
	März	55	2 742	11 190	55 851	5 274
	April	55	2 764	11 223	44 472	6 816
	Mai	49	2 728	12 538	69 846	13 812
	Juni	49	2 674	11 483	70 812	17 121
	Juli	48	2 695	10 754	59 556	11 331
	August	49	2 759	11 250	52 249	11 105
	September	49	2 710	11 035	54 048	8 845
	Oktober	49	2 681	10 804	57 117	13 107
	November	49	2 685	13 577	75 474	13 459
	Dezember	49	2 685	11 270	75 675	7 611
32	Rundfunk-, Fernseh- und Nachrichtentechnik					
	Dezember 1999	21	1 414	5 547	39 009	9 708
	Januar	20	1 367	5 022	33 352	9 077
	Februar	21	1 399	5 041	35 786	9 904
	März	21	1 420	5 239	35 906	10 464
	April	22	1 520	5 670	35 470	11 129
	Mai	20	1 386	5 472	39 719	11 899
	Juni	21	1 516	5 953	39 520	10 788
	Juli	22	1 610	6 582	44 531	12 229
	August	22	1 627	6 870	35 716	9 146
	September	22	1 620	7 080	40 776	11 542
	Oktober	22	1 638	6 881	48 119	16 495
	November	22	1 652	9 143	59 047	11 121
	Dezember	23	1 845	8 175	56 426	10 801
33	Medizin-, Mess-, Steuer- und Regelungstechnik, Optik					
	Dezember 1999	55	2 207	9 949	62 223	4 591
	Januar	55	2 251	11 166	32 504	3 349
	Februar	55	2 264	9 152	52 150	19 423
	März	57	2 324	9 189	49 621	4 956
	April	56	2 333	9 563	36 714	3 427
	Mai	55	2 306	11 134	60 041	4 332
	Juni	55	2 316	10 778	68 250	11 493
	Juli	56	2 431	11 142	39 100	5 620
	August	56	2 453	10 508	80 746	6 300
	September	56	2 482	10 381	41 617	7 205
	Oktober	56	2 507	11 016	41 661	5 503
	November	56	2 522	13 686	47 065	3 589
	Dezember	56	2 514	12 716	53 287	3 828
34	Herstellung von Kraftwagen und Kraftwagenteilen					
	Dezember 1999	18	3 722	17 055	78 762	1 224
	Januar	17	3 733	16 127	60 169	
	Februar	17	3 731	15 942	69 127	
	März	17	3 751	16 609	84 054	1 831
	April	17	3 763	16 759	68 663	1 639
	Mai	17	3 779	17 881	81 749	
	Juni	17	3 824	19 082	73 804	
	Juli	17	3 749	18 247	78 240	
	August	16	3 938	19 643	59 789	1 485
	September	16	3 954	18 682	77 427	
	Oktober	16	3 966	19 946	68 327	
	November	16	3 973	21 847	85 570	2 241
	Dezember	16	3 969	18 046	72 786	

**Noch: 4. Betriebe, Beschäftigte, Lohn- und Gehaltsumme sowie Umsätze 2000
nach Wirtschaftszweigen und Monaten**

Nr. der Klassifi- kation	<u>Wirtschaftszweig</u> Monat	Betriebe	Beschäftigte	Bruttolohn- und -gehaltsumme	Gesamtumsatz	
					insgesamt	darunter Ausland
		Anzahl		1 000 DM		
35	Sonstiger Fahrzeugbau					
	Dezember 1999	21	8 092	48 293	372 351	
	Januar	20	7 759	40 583	112 404	
	Februar	19	7 690	41 570	175 655	
	März	19	7 711	44 287	210 311	132 295
	April	19	7 670	54 193	171 256	78 595
	Mai	19	7 613	48 782	311 519	
	Juni	19	7 596	48 034	293 764	
	Juli	19	7 551	42 472	231 916	
	August	19	7 569	42 345	294 898	154 281
	September	19	7 705	41 765	246 373	
	Oktober	19	7 626	42 024	224 139	
	November	19	7 614	54 188	520 047	285 685
	Dezember	19	7 598	46 028	402 262	
36	Herstellung von Möbeln, Schmuck, Musik- instrumenten, Sportgeräten, Spielwaren und sonstigen Erzeugnissen					
	Dezember 1999	29	1 921	7 133	38 721	5 271
	Januar	30	1 944	6 129	38 343	5 252
	Februar	29	1 937	6 135	40 322	5 077
	März	30	1 961	6 558	43 664	4 907
	April	30	1 956	6 188	36 764	4 874
	Mai	30	1 964	6 479	40 462	6 100
	Juni	30	1 955	6 913	37 128	5 522
	Juli	30	1 953	6 008	32 188	5 446
	August	30	1 958	6 668	38 143	5 841
	September	30	1 985	6 557	45 445	8 218
	Oktober	30	1 994	6 790	43 019	6 989
	November	29	1 899	7 984	45 798	5 857
	Dezember	29	1 904	6 605	40 719	6 399
37	Recycling					
	Dezember 1999	23	966	3 435	19 552	976
	Januar	21	921	3 109	19 008	806
	Februar	21	922	2 984	21 599	1 101
	März	22	935	3 096	23 365	1 425
	April	22	942	2 941	21 002	1 100
	Mai	23	952	3 099	25 258	1 126
	Juni	23	949	3 236	24 265	972
	Juli	22	951	2 989	22 216	719
	August	20	913	2 909	23 871	911
	September	20	883	2 869	23 477	1 131
	Oktober	21	953	3 302	25 135	1 786
	November	21	949	3 870	25 983	2 127
	Dezember	21	936	3 179	24 785	1 584
	Land Brandenburg					
	Dezember 1999	1 164	91 913	396 226	2 655 780	534 479
	Januar	1 161	89 903	360 060	2 120 087	354 104
	Februar	1 161	90 025	355 178	2 330 835	376 672
	März	1 170	90 478	368 333	2 548 809	439 089
	April	1 170	90 570	376 685	2 281 427	354 647
	Mai	1 163	89 941	399 465	2 791 138	476 781
	Juni	1 171	90 153	405 374	2 690 871	584 517
	Juli	1 168	90 331	385 653	2 532 992	414 287
	August	1 172	91 289	380 599	2 671 922	469 912
	September	1 175	91 399	376 346	2 657 297	500 327
	Oktober	1 176	90 940	414 051	2 623 516	479 686
	November	1 173	90 949	457 594	3 091 538	633 617
	Dezember	1 170	89 835	389 957	2 691 804	485 853

**Noch: 4. Betriebe, Beschäftigte, Lohn- und Gehaltsumme sowie Umsätze 2000
nach Wirtschaftszweigen und Monaten**

Nr. der Klassifi- kation	Wirtschaftszweig Monat	Betriebe	Beschäftigte	Bruttolohn- und -gehaltsumme	Gesamtumsatz	
					insgesamt	darunter Ausland
		Anzahl		1 000 DM		
A	Hauptgruppe: Vorleistungsgüterproduzenten					
	Dezember 1999	611	47 209	208 907	1 421 426	186 148
	Januar	604	45 741	187 051	1 315 665	220 488
	Februar	601	45 750	181 971	1 388 794	207 290
	März	604	46 050	188 662	1 519 154	231 107
	April	604	46 173	189 418	1 388 356	206 622
	Mai	599	46 277	209 698	1 567 849	211 986
	Juni	602	46 430	211 241	1 534 232	245 000
	Juli	600	46 661	202 666	1 545 246	213 035
	August	607	47 164	197 517	1 561 884	240 748
	September	608	47 036	194 458	1 590 563	237 592
	Oktober	609	46 959	230 715	1 586 687	248 300
	November	608	47 002	234 417	1 694 354	258 147
	Dezember	605	46 465	200 068	1 438 005	202 254
B	Investitionsgüterproduzenten					
	Dezember 1999	337	26 099	126 243	742 747	309 184
	Januar	340	25 942	115 677	358 004	99 104
	Februar	339	25 835	113 487	458 570	124 943
	März	344	25 900	119 771	516 782	166 191
	April	343	25 911	128 718	433 440	112 970
	Mai	339	25 761	127 301	693 415	225 496
	Juni	342	25 891	130 280	690 641	302 578
	Juli	342	25 695	123 168	512 059	163 076
	August	342	26 029	121 905	625 067	188 669
	September	343	26 342	121 114	566 612	212 929
	Oktober	344	26 237	122 868	546 884	186 727
	November	344	26 274	148 358	878 425	326 509
	Dezember	344	26 174	128 895	740 004	240 665
GG	Gebrauchsgüterproduzenten					
	Dezember 1999	29	2 766	9 811	91 672	7 574
	Januar	29	2 688	8 581	90 532	5 385
	Februar	28	2 659	9 867	96 374	5 159
	März	28	2 656	8 753	94 383	4 852
	April	28	2 622	8 400	69 773	4 556
	Mai	27	2 581	8 752	89 738	5 668
	Juni	27	2 573	9 193	71 543	5 697
	Juli	28	2 677	9 026	79 447	5 493
	August	28	2 756	9 252	75 957	6 120
	September	28	2 765	9 755	104 550	10 016
	Oktober	28	2 790	9 609	95 729	8 087
	November	28	2 731	11 875	107 398	6 559
	Dezember	28	2 762	10 265	100 895	6 484
VG	Verbrauchsgüterproduzenten					
	Dezember 1999	187	15 839	51 264	399 935	31 573
	Januar	188	15 532	48 752	355 885	29 128
	Februar	193	15 781	49 853	387 098	39 280
	März	194	15 872	51 147	418 490	36 938
	April	195	15 864	50 149	389 858	30 500
	Mai	198	15 322	53 714	440 137	33 631
	Juni	200	15 259	54 661	394 455	31 242
	Juli	198	15 298	50 792	396 239	32 683
	August	195	15 340	51 926	409 014	34 375
	September	196	15 256	51 019	395 572	39 790
	Oktober	195	14 954	50 860	394 215	36 572
	November	193	14 942	62 944	411 362	42 403
	Dezember	193	14 434	50 729	412 900	36 451

5. Ausgewählte Merkmale

Nr. der Klassifikation	Wirtschaftszweig	Beschäftigte je Betrieb	Arbeiterstunden je Arbeiter	Lohn je Arbeiterstunde	Lohn und Gehalt je Beschäftigten
		Anzahl	h		
C	Bergbau und Gewinnung von Steinen und Erden	147	107	37	4 566
10	Kohlenbergbau, Torfgewinnung
11	Gewinnung von Erdöl und Erdgas, Erbringung damit verbundener Dienstleistungen
12	Bergbau auf Uran- und Thoriumerze	—	—	—	—
13	Erzbergbau	—	—	—	—
14	Gewinnung von Steinen und Erden, sonstiger Bergbau	.	124	28	3 847
D	Verarbeitendes Gewerbe	74	124	29	4 325
15	Ernährungsgewerbe	67	137	22	3 121
16	Tabakverarbeitung	—	—	—	—
17	Textilgewerbe	91	122	20	2 690
18	Bekleidungsgewerbe	71	120	16	2 771
19	Ledergewerbe
20	Holzgewerbe (ohne Herstellung von Möbeln)	66	131	24	3 577
21	Papiergewerbe	121	134	29	4 408
22	Verlagsgewerbe, Druckgewerbe, Vervielfältigung von bespielten Ton-, Bild- und Datenträgern	97	105	41	5 131
23	Kokerei, Mineralölverarbeitung, Herstellung und Verarbeitung von Spalt- und Brutstoffen
24	Chemische Industrie	184	125	30	4 644
25	Herstellung von Gummi- und Kunststoffwaren	64	121	27	3 733
26	Glasgewerbe, Keramik, Verarbeitung von Steinen und Erden	36	124	29	4 177
27	Metallerzeugung und -bearbeitung	292	116	39	5 349
28	Herstellung von Metallerzeugnissen	46	128	25	3 578
29	Maschinenbau	67	119	32	4 619
30	Herstellung von Büromaschinen, Datenverarbeitungsgeräten und -einrichtungen
31	Herstellung von Geräten der Elektrizitätserzeugung, -verteilung u. ä.	55	125	27	4 197
32	Rundfunk-, Fernseh- und Nachrichtentechnik	80	146	26	4 431
33	Medizin-, Mess-, Steuer- und Regelungstechnik, Optik	45	136	26	5 058
34	Herstellung von Kraftwagen und Kraftwagenteilen	248	112	35	4 547
35	Sonstiger Fahrzeugbau	400	102	42	6 058
36	Herstellung von Möbeln, Schmuck, Musikinstrumenten, Sportgeräten, Spielwaren und sonstigen Erzeugnissen	66	120	26	3 469
37	Recycling	45	139	21	3 396
	Land Brandenburg	77	123	29	4 341
	Hauptgruppe:				
A	Vorleistungsgüterproduzenten	77	122	30	4 306
B	Investitionsgüterproduzenten	76	120	32	4 925
GG	Gebrauchsgüterproduzenten	99	115	27	3 717
VG	Verbrauchsgüterproduzenten	75	133	22	3 515

im Dezember 2000 nach Wirtschaftszweigen

Lohn je Arbeiter	Gehalt je Angestellten	Gesamt- umsatz je Beschäftigten	Umsatz aus Eigenerzeugung je Beschäftigten	Anteil Lohn- und Gehaltsumme am Gesamtumsatz	Anteil Auslands- umsatz am Gesamtumsatz	Gesamtumsatz je geleistete Arbeiterstunde	Nr. der Klassifi- kation
DM				%		DM	
3 899	5 817	20 440	19 726	22		294	C
							10
							11
-	-	-	-	-	-	-	12
-	-	-	-	-	-	-	13
3 440	4 792	19 513	20 066	20	-	226	14
3 568	6 041	30 614	30 300	14		356	D
2 972	3 520	35 772	35 478	9	11	358	15
-	-	-	-	-	-	-	16
2 456	4 150	8 305	8 312	32	26	79	17
1 919	4 983	4 682	4 448	59	8	54	18
							19
3 097	5 404	20 943	20 867	17	18	202	20
3 892	5 641	49 560	44 152	9	27	524	21
4 304	5 499	19 645	19 613	26	0	605	22
							23
3 701	5 925	32 394	32 488	14	23	449	24
3 261	5 395	18 109	18 128	21	27	192	25
3 593	5 603	19 652	18 848	21	14	224	26
4 591	7 602	34 305	34 530	16	27	394	27
3 149	5 057	14 718	14 597	24	4	149	28
3 796	6 790	20 822	19 926	22	14	240	29
							30
3 344	6 014	28 184	28 253	15	10	330	31
3 735	6 318	30 583	30 790	14	19	286	32
3 477	7 476	21 196	21 415	24	7	257	33
3 943	6 205	18 339	18 239	25		223	34
4 316	8 629	x	x	x		x	35
3 100	4 947	21 386	19 978	16	16	223	36
2 866	5 187	26 480	18 782	13	6	248	37
3 588	6 025	29 964	29 618	14	18	352	
3 675	5 926	30 948	30 343	14	14	352	A
3 809	7 140	28 272	28 195	17	33	353	B
3 133	5 818	36 530	36 315	10	6	407	GG
2 954	4 465	28 606	28 583	12	9	341	VG

6. Betriebe, Beschäftigte, Lohn- und Gehaltssumme und Umsätze von Januar bis Dezember 2000

Nr. der Klassifikation	Wirtschaftszweig	Betriebe	Veränderung zum Vorjahreszeitraum	Beschäftigte	Veränderung zum Vorjahreszeitraum
		Monatsdurchschnitt	%	Monatsdurchschnitt	%
C	Bergbau und Gewinnung von Steinen und	38	1,1	5 783	-18,1
10	Kohlenbergbau, Torfgewinnung	3	-18,2		
11	Gewinnung von Erdöl und Erdgas, Erbringung damit verbundener Dienstleistungen	1	-		
12	Bergbau auf Uran- und Thoriumerze	-	-	-	-
13	Erzbergbau	-	-	-	-
14	Gewinnung von Steinen und Erden, sonstiger Bergbau	34	3,3		
D	Verarbeitendes Gewerbe	1 131	2,3	84 672	1,0
15	Ernährungsgewerbe	159	1,8	11 414	-6,0
16	Tabakverarbeitung	-	-	-	-
17	Textilgewerbe	9	48,6	808	38,6
18	Bekleidungsgewerbe	7	3,7	499	-5,1
19	Ledergewerbe	2	-		
20	Holzgewerbe (ohne Herstellung von Möbeln)	48	3,6	3 238	11,0
21	Papiergewerbe	23	-7,5	2 779	2,3
22	Verlagsgewerbe, Druckgewerbe, Vervielfältigung von bespielten Ton-, Bild- und Datenträgern	31	-0,3	2 935	4,5
23	Kokerei, Mineralölverarbeitung, Herstellung und Verarbeitung von Spalt- und Brutstoffen	1	-		
24	Chemische Industrie	28	-5,1	5 254	-2,0
25	Herstellung von Gummi- und Kunststoffwaren	71	11,0	4 468	6,2
26	Glasgewerbe, Keramik, Verarbeitung von Steinen und Erden	202	1,0	7 479	0,4
27	Metallerzeugung und -bearbeitung	20	-4,0	5 748	4,1
28	Herstellung von Metallerzeugnissen	203	-0,2	9 312	-1,3
29	Maschinenbau	108	11,6	7 314	6,5
30	Herstellung von Büromaschinen, Datenverarbeitungsgeräten und -einrichtungen	6	191,7		
31	Herstellung von Geräten der Elektrizitätserzeugung, -verteilung u. ä.	51	-3,2	2 712	-0,7
32	Rundfunk-, Fernseh- und Nachrichtentechnik	22	16,2	1 550	17,4
33	Medizin-, Mess-, Steuer- und Regelungstechnik, Optik	56	0,8	2 393	4,1
34	Herstellung von Kraftwagen und Kraftwagenteilen	17	-2,0	3 847	5,6
35	Sonstiger Fahrzeugbau	19	-9,1	7 640	-6,4
36	Herstellung von Möbeln, Schmuck, Musikinstrumenten, Sportgeräten, Spielwaren und sonstigen Erzeugnissen	30	-0,6	1 951	0,8
37	Recycling	21	-5,5	933	-0,9
	Land Brandenburg	1 169	2,2	90 455	-0,5
	Hauptgruppe:				
A	Vorleistungsgüterproduzenten	604	1,8	46 473	-0,2
B	Investitionsgüterproduzenten	342	2,2	25 994	-0,3
GG	Gebrauchsgüterproduzenten	28	-4,6	2 688	2,3
VG	Verbrauchsgüterproduzenten	195	4,7	15 300	-2,0

Es wurden rückwirkend Jahreskorrekturen eingearbeitet.

sowie deren Veränderungen gegenüber dem gleichen Vorjahreszeitraum nach Wirtschaftszweigen

Bruttolohn- und gehaltsumme	Veränderung zum Vorjahres- zeitraum	Gesamt- umsatz	Veränderung zum Vorjahres- zeitraum	Auslands- umsatz	Veränderung zum Vorjahres- zeitraum	Nr. der Klassifi- kation
1 000 DM	%	1 000 DM	%	1 000 DM	%	
359 106	-19,2	1 177 504	-27,7			C
						10
						11
-	-	-	-	-	-	12
-	-	-	-	-	-	13
						14
4 310 688	4,9	29 834 601	10,3			D
411 594	-1,7	4 309 394	4,2	479 823	13,2	15
-	-	-	-	-	-	16
26 259	66,4	121 391	78,4	29 999	130,7	17
15 603	24,9	45 319	47,5	12 432	38,8	18
						19
144 434	13,4	939 754	1,0	162 467	1,7	20
151 014	7,6	1 438 992	16,9	420 686	24,6	21
181 430	8,2	683 540	9,7	4 831	-42,1	22
						23
284 508	4,4	2 036 658	9,7	449 521	20,9	24
201 238	5,0	1 243 690	5,9	296 485	48,6	25
372 698	1,7	2 381 871	-4,4	296 109	0,4	26
340 669	9,9	2 648 736	21,4	765 087	14,2	27
398 389	0,7	1 714 988	6,5	87 325	4,5	28
399 513	8,2	1 736 414	15,8	241 806	26,7	29
						30
137 093	-2,2	697 575	20,5	120 465	228,7	31
77 152	30,3	504 901	28,7	134 878	55,8	32
130 403	11,2	601 039	16,0	77 234	95,4	33
219 056	6,3	882 958	7,8			34
546 898	0,1	3 196 808	22,2			35
78 928	0,4	481 344	12,0	70 481	23,9	36
37 403	1,7	279 215	20,2	14 789	17,2	37
4 669 794	2,5	31 012 105	8,2	5 565 469	19,9	
2 427 836	1,3	18 140 225	5,5	2 724 701	18,9	A
1 502 035	3,6	7 004 131	16,1	2 342 506	21,0	B
113 175	5,0	1 075 484	14,4	74 087	-3,2	GG
626 748	4,5	4 792 265	6,3	424 175	26,4	VG

**7. Betriebe, Beschäftigte, Lohn- und Gehaltssumme sowie Gesamtumsatz im Dezember 2000
nach Hauptgruppen und Beschäftigtengrößenklassen**

Hauptgruppe	Beschäftigten- größenklassen 1)	Betriebe	Beschäftigte	Bruttolohn- und -gehaltssumme	Gesamt- umsatz
		Anzahl		1 000 DM	
Vorleistungsgüterproduzenten (A)	unter 50	409	8 941	32 628	182 583
	50 - 99	117	8 235	31 545	198 606
	100 - 199	47	6 567	25 742	117 940
	200 - 499	20	5 937	25 366	190 071
	500 und mehr	12	16 785	84 788	748 804
	insgesamt	605	46 465	200 069	1 438 004
Investitionsgüterproduzenten (B)	unter 50	234	6 572	25 895	101 075
	50 - 99	65	4 598	20 054	89 938
	100 - 199	23	2 574	11 629	73 204
	200 - 499	16	4 996	26 159	119 415
	500 und mehr	6	7 434	45 156	356 374
	insgesamt	344	26 174	128 893	740 006
Gebrauchsgüterproduzenten (GG)	unter 50	17	577	1 857	7 615
	50 - 99	5	.	.	.
	100 - 199	4	721	2 727	8 983
	200 - 499	1	.	.	.
	500 und mehr	1	.	.	.
	insgesamt	28	2 762	10 266	100 894
Verbrauchsgüterproduzenten (VG)	unter 50	105	3 347	9 757	72 150
	50 - 99	45	.	.	.
	100 - 199	29	3 776	13 023	122 118
	200 - 499	11	.	.	.
	500 und mehr	3	.	.	.
	insgesamt	193	14 434	50 729	412 900
Land Brandenburg	unter 50	765	19 437	70 137	363 423
	50 - 99	232	16 434	63 573	395 572
	100 - 199	103	13 638	53 121	322 245
	200 - 499	48	13 697	61 570	416 142
	500 und mehr	22	26 629	141 556	1 194 422
	insgesamt	1 170	89 835	389 957	2 691 804

1) Größenklassen werden im Januar des Berichtsjahres bzw. im Zugangsmonat festgelegt und bis zum Jahresende nicht geändert.

8. Strukturelle Verteilung ausgewählter Merkmale im IV. Quartal 2000 nach Wirtschaftszweigen

Nr. der Klassifikation	Wirtschaftszweig	Anteil am Landesergebnis			
		Betriebe	Beschäftigte	Bruttolohn- und -gehaltsumme	Gesamtumsatz
		%			
C	Bergbau und Gewinnung von Steinen und Erden	3,3	6,4	8,5	4,2
10	Kohlenbergbau, Torfgewinnung	0,3	.	.	.
11	Gewinnung von Erdöl und Erdgas, Erbringung damit verbundener Dienstleistungen	0,1	.	.	.
12	Bergbau auf Uran- und Thoriumerze	—	—	—	—
13	Erzbergbau	—	—	—	—
14	Gewinnung von Steinen und Erden, sonstiger Bergbau	3,0	.	.	.
D	Verarbeitendes Gewerbe	96,7	93,6	91,5	95,8
15	Ernährungsgewerbe	13,4	11,9	8,3	13,0
16	Tabakverarbeitung	—	—	—	—
17	Textilgewerbe	0,8	0,9	0,6	0,4
18	Bekleidungsgewerbe	0,5	0,5	0,3	0,1
19	Ledergewerbe	0,2	.	.	.
20	Holzgewerbe (ohne Herstellung von Möbeln)	4,2	3,7	3,1	2,7
21	Papiergewerbe	1,9	2,9	3,1	4,7
22	Verlagsgewerbe, Druckgewerbe, Vervielfältigung von bespielten Ton-, Bild- und Datenträgern	2,6	3,3	3,9	2,1
23	Kokerei, Mineralölverarbeitung, Herstellung und Verarbeitung von Spalt- und Brutstoffen	0,1	.	.	.
24	Chemische Industrie	2,4	5,7	6,1	6,5
25	Herstellung von Gummi- und Kunststoffwaren	6,1	5,1	4,4	3,8
26	Glasgewerbe, Keramik, Verarbeitung von Steinen und Erden	17,4	8,3	7,9	6,8
27	Metallerzeugung und -bearbeitung	1,7	6,5	7,2	8,2
28	Herstellung von Metallerzeugnissen	17,1	10,3	8,3	5,4
29	Maschinenbau	9,5	8,3	8,7	5,6
30	Herstellung von Büromaschinen, Datenverarbeitungsgeräten und -einrichtungen	0,6	.	.	.
31	Herstellung von Geräten der Elektrizitätserzeugung, -verteilung u. ä.	4,2	3,0	2,8	2,5
32	Rundfunk-, Fernseh- und Nachrichtentechnik	1,9	1,9	1,9	1,9
33	Medizin-, Mess-, Steuer- und Regelungstechnik, Optik	4,8	2,8	3,0	1,7
34	Herstellung von Kraftwagen und Kraftwagenteilen	1,4	4,4	4,7	2,7
35	Sonstiger Fahrzeugbau	1,6	8,4	11,3	13,6
36	Herstellung von Möbeln, Schmuck, Musikinstrumenten, Sportgeräten, Spielwaren und sonstigen Erzeugnissen	2,5	2,1	1,7	1,5
37	Recycling	1,8	1,0	0,8	0,9
	Land Brandenburg	100	100	100	100
	Hauptgruppe:				
A	Vorleistungsgüterproduzenten	51,8	51,7	52,7	56,1
B	Investitionsgüterproduzenten	29,3	29,0	31,7	25,8
GG	Gebrauchsgüterproduzenten	2,4	3,0	2,5	3,6
VG	Verbrauchsgüterproduzenten	16,5	16,3	13,0	14,5

9. Auftragseingangsindex (Volumenindex) im

Nr. der Klassifikation	Wirtschaftszweig Hauptgruppe	Basisge- wichtung	Dezember 1999	20				
				Januar	Februar	März	April	Mai
17	Textilgewerbe	0,15	460,0	362,1	457,7	514,1	492,7	508,7
	Inland	0,14	514,6	387,9	445,8	483,4	505,2	521,7
	Ausland	0,18	253,1	264,2	502,8	630,2	445,4	459,4
18	Bekleidungsgewerbe	0,52	28,6	62,2	67,8	48,7	14,4	39,3
	Inland	0,51	30,0	52,9	60,7	44,7	12,5	42,5
	Ausland	0,55	22,6	103,1	99,4	66,2	22,4	24,9
19	Ledergewerbe	0,14	106,9	109,1	127,6	149,1	110,2	149,5
	Inland	0,11	99,1	108,7	116,7	147,6	108,3	146,9
	Ausland	0,28	121,4	109,8	148,0	152,0	113,9	154,2
20	Holzgewerbe (ohne Herstellung von Möbeln)	3,46	218,3	194,6	200,5	223,4	216,0	238,3
	Inland	3,94	199,0	170,7	177,0	195,7	199,1	218,9
	Ausland	1,17	523,8	573,0	573,0	663,5	482,6	545,7
21	Papiergewerbe	7,57	179,3	146,8	157,5	158,4	159,4	161,7
	Inland	6,14	177,7	142,6	155,5	160,4	162,2	161,5
	Ausland	14,36	182,5	155,4	161,6	154,5	153,7	162,1
22	Druckgewerbe, Vervielfältigung von be- spielten Ton-, Bild- und Datenträgern	1,22	117,3	127,1	139,0	142,8	122,9	149,3
	Inland	1,43	120,9	130,4	143,2	146,6	126,5	153,4
	Ausland	0,21	0,0	19,0	3,5	17,1	3,0	17,5
24	Chemische Industrie	12,25	147,1	139,6	152,1	145,2	111,2	149,2
	Inland	12,21	142,3	133,3	143,7	134,1	106,3	138,6
	Ausland	12,43	169,4	168,8	191,0	196,7	134,1	198,7
25	Herstellung von Gummi- und Kunststoffwaren	5,44	156,9	168,9	192,1	223,9	183,9	196,5
	Inland	5,97	135,7	147,4	154,5	191,4	156,2	165,1
	Ausland	2,98	357,6	372,6	547,8	531,1	445,8	493,9
26	Glasgewerbe, Keramik, Verarbeitung von Steinen und Erden	4,49	182,7	183,2	189,7	247,9	204,8	243,6
	Inland	5,07	154,7	144,2	157,7	211,2	160,1	205,3
	Ausland	1,75	565,0	715,3	625,8	748,4	814,6	765,8
27	Metallerzeugung und -bearbeitung	17,01	105,7	151,2	153,0	112,0	131,0	165,8
	Inland	14,82	92,9	152,6	148,1	117,5	117,2	160,3
	Ausland	27,35	138,7	147,6	165,4	97,8	166,4	180,1
28	Herstellung von Metallerzeugnissen	10,02	132,0	137,7	127,5	128,6	108,3	139,5
	Inland	11,94	126,3	135,2	123,4	124,8	102,7	134,6
	Ausland	0,98	459,2	280,0	360,8	349,9	431,5	420,1
29	Maschinenbau	5,62	256,6	226,6	267,3	286,6	209,9	282,0
	Inland	5,95	245,9	233,3	275,8	272,1	213,5	286,1
	Ausland	4,07	330,4	180,0	208,5	386,6	185,6	253,0

Verarbeitenden Gewerbe nach Wirtschaftszweigen (Basis 1995 = 100)

00								Veränderung			Nr. der Klassifi- kation
Juni	Juli	August	September	Oktober	November	Dezember	Monats- durch- schnitt	im Dezember		von Jan.- Dez.	
								gegenüber dem			
								Vor- monat	Vor- jahres- monat	Vor- jahres- zeitraum	
								in %			
526,6	530,0	378,3	408,5	494,7	411,9	460,0	462,1	11,7	0,0	11,1	17
547,7	610,7	470,2	455,7	536,9	440,6	517,9	493,7	17,6	0,6	15,0	
447,1	224,2	30,2	230,0	334,7	303,5	240,6	342,7	-20,7	-4,9	-6,5	
31,5	51,1	141,7	123,6	32,1	27,7	33,9	56,2	22,2	18,4	25,4	18
35,1	52,7	121,1	104,5	25,7	31,3	39,4	51,9	25,8	31,3	28,8	
15,7	43,8	232,4	208,1	60,5	11,9	9,6	74,8	-19,2	-57,6	16,2	
106,7	112,9	108,2	161,4	149,6	167,2	104,6	129,7	-37,5	-2,2	-0,3	19
100,3	100,6	116,6	122,0	130,7	155,7	82,1	119,7	-47,3	-17,2	-5,8	
118,8	135,9	92,7	235,0	184,9	188,7	146,5	148,4	-22,4	20,7	9,5	
205,6	215,1	197,0	218,2	170,1	207,0	173,1	204,9	-16,4	-20,7	-1,7	20
185,1	194,3	176,2	202,9	157,0	190,2	155,9	185,3	-18,1	-21,7	2,7	
530,0	544,9	527,1	459,9	378,0	473,1	445,5	516,4	-5,8	-15,0	-20,9	
163,4	164,0	153,2	163,6	166,6	170,9	196,0	163,5	14,7	9,3	4,9	21
164,7	173,2	156,7	145,9	155,9	175,7	200,9	162,9	14,3	13,1	7,0	
160,8	145,4	146,1	199,4	188,2	161,1	186,2	164,5	15,5	2,0	0,8	
116,0	130,5	129,0	141,1	139,3	145,7	157,0	136,6	7,8	33,8	18,6	22
116,8	117,8	132,7	145,0	143,1	149,0	161,2	138,8	8,2	33,3	21,9	
90,4	544,1	9,4	12,8	17,5	37,9	20,7	66,1	-45,4		-58,0	
128,8	129,8	136,5	144,8	156,3	151,3	138,5	140,3	-8,4	-5,8	5,0	24
115,8	120,9	132,6	132,2	145,7	141,5	130,9	131,3	-7,5	-8,0	1,9	
188,9	170,8	154,9	203,4	205,6	196,5	174,1	182,0	-11,4	2,8	16,9	
182,4	189,0	218,4	202,6	208,4	209,6	143,3	193,2	-31,7	-8,7	6,3	25
147,2	156,6	189,9	169,2	173,0	173,7	111,7	161,3	-35,7	-17,7	-2,2	
515,8	495,7	488,5	519,6	543,3	549,4	442,4	495,5	-19,5	23,7	45,2	
244,3	256,3	232,2	231,5	242,6	233,1	164,4	222,8	-29,5	-10,0	-7,9	26
196,5	226,4	191,3	185,6	188,3	198,8	132,0	183,1	-33,6	-14,7	-10,3	
895,7	663,9	788,4	857,2	982,2	700,7	606,3	763,7	-13,5	7,3	1,3	
124,6	149,3	118,0	114,0	113,3	163,5	129,8	135,5	-20,6	22,8	4,4	27
121,0	145,0	106,5	119,7	118,7	164,0	127,5	133,2	-22,2	37,4	8,9	
134,1	160,3	147,4	99,3	99,4	162,3	135,6	141,3	-16,4	-2,3	-4,9	
131,6	125,6	123,4	127,5	164,2	147,8	129,4	132,6	-12,4	-2,0	-1,2	28
123,9	121,3	116,0	120,0	155,9	139,9	124,1	126,8	-11,3	-1,8	-1,7	
577,3	371,3	545,9	560,3	641,9	596,2	434,8	464,1	-27,1	-5,3	8,5	
234,3	285,4	227,5	289,1	242,1	288,3	284,2	260,3	-1,4	10,7	19,6	29
225,5	299,2	220,4	298,4	258,7	282,6	301,9	264,0	6,8	22,8	22,1	
295,4	190,3	276,6	224,4	127,6	327,9	162,0	234,8	-50,6	-51,0	3,0	

Noch: 9. Auftragseingangsindex (Volumenindex) im

Nr. der Klassifikation	Wirtschaftszweig Hauptgruppe	Basisge- wichtung	Dezember 1999	20				
				Januar	Februar	März	April	Mai
30	Herstellung von Büromaschinen, Daten- verarbeitungsgeräten und -einrichtungen	1,40	144,8	146,5	142,5	144,2	128,4	148,6
	Inland	1,40	107,5	107,5	118,8	124,1	106,8	115,4
	Ausland	1,40	321,5	330,9	254,4	239,1	231,0	305,9
31	Herstellung von Geräten der Elektrizitäts- erzeugung, -verteilung u. ä.	5,82	87,8	92,5	160,9	187,4	86,5	77,9
	Inland	6,85	86,4	87,1	82,7	83,2	64,7	73,5
	Ausland	0,95	134,3	276,7	2823,9	3734,6	829,0	228,0
32	Rundfunk-, Fernseh- und Nachrichtentechnik	1,33	259,2	315,8	360,3	357,9	342,1	323,4
	Inland	1,37	236,0	246,1	214,0	278,0	274,0	268,5
	Ausland	1,14	391,3	712,1	1193,1	812,4	729,6	635,6
33	Medizin-, Meß-, Steuer- und Regelungstechnik, Optik	3,20	166,7	121,2	127,6	125,8	107,0	128,7
	Inland	3,65	156,6	117,0	100,9	114,5	101,0	122,8
	Ausland	1,10	324,3	186,9	546,6	305,0	200,1	221,5
34	Herstellung von Kraftwagen und Kraftwagenteilen	5,45	122,8	103,2	111,4	127,0	202,6	169,5
	Inland	6,26	127,8	104,8	115,3	131,0	210,4	175,3
	Ausland	1,63	33,0	73,8	41,0	54,7	61,8	65,4
35	Sonstiger Fahrzeugbau	12,07	301,9	31,1	30,0	551,0	55,0	94,7
	Inland	9,13	229,2	20,1	35,0	40,2	67,7	32,7
	Ausland	25,96	422,6	49,4	21,8	1399,8	34,0	197,8
36	Herstellung von Möbeln	2,84	113,2	122,1	127,3	126,4	117,4	113,3
	Inland	3,11	103,6	111,6	117,6	122,9	108,4	105,3
	Ausland	1,52	206,7	223,7	220,3	160,6	205,3	190,6
	Land Brandenburg	100	166,2	135,5	146,7	210,6	135,6	160,3
	Inland	100	146,8	130,3	135,5	138,8	129,3	147,9
	Ausland	100	257,9	160,3	199,7	549,3	165,1	219,0
A	Hauptgruppe: Vorleistungsgüterproduzenten	63,14	140,1	148,0	154,3	151,4	148,1	168,3
	Inland	63,04	130,5	139,1	142,9	143,9	137,8	157,9
	Ausland	63,65	184,8	189,9	207,4	186,7	196,6	217,1
B	Investitionsgüterproduzenten	31,39	212,5	97,2	116,8	327,4	104,9	135,8
	Inland	31,04	168,9	96,7	102,4	112,2	105,5	115,7
	Ausland	33,02	406,1	99,3	180,9	1283,1	102,1	225,3
GG	Gebrauchsgüterproduzenten	3,72	240,6	249,6	266,1	253,2	191,2	239,6
	Inland	4,15	244,2	252,8	271,1	261,7	192,3	245,3
	Ausland	1,67	198,7	212,6	207,8	153,8	178,4	172,9
VG	Verbrauchsgüterproduzenten	1,75	121,0	128,2	156,0	157,9	115,0	142,4
	Inland	1,77	110,3	116,7	133,1	138,3	99,9	128,5
	Ausland	1,66	174,9	186,0	271,9	256,7	191,6	212,6

Verarbeitenden Gewerbe nach Wirtschaftszweigen (Basis 1995 = 100)

00								Veränderung			Nr. der Klassifi- kation
Juni	Juli	August	September	Oktober	November	Dezember	Monats- durch- schnitt	im Dezember		von Jan.- Dez.	
								gegenüber dem			
								Vor- monat	Vor- jahres- monat	Vor- jahres- zeitraum	
								in %			
124,8	123,3	142,6	142,7	144,8	169,4	147,4	142,1	-13,0	1,8	1,9	30
94,8	115,2	130,6	130,5	110,5	154,5	132,9	120,1	-13,9	23,7	5,6	
266,8	161,6	199,6	200,2	306,9	240,3	215,8	246,0	-10,2	-32,9	-5,7	
87,0	110,9	102,6	113,0	91,0	95,9	141,8	112,3	47,8	61,6	26,4	31
80,5	69,3	76,2	77,7	84,1	81,6	96,5	79,7	18,3	11,7	-7,3	
306,7	1527,4	1000,5	1314,0	323,8	584,3	1685,6	1219,5	188,5	999,9	565,2	
393,3	375,1	360,1	390,8	431,5	556,3	350,6	379,8	-37,0	35,3	24,1	32
273,9	337,9	281,8	324,6	437,9	556,9	327,1	318,4	-41,3	38,6	16,2	
1072,7	586,9	805,8	767,7	394,8	552,9	484,4	729,0	-12,4	23,8	49,0	
152,4	124,8	130,3	111,9	134,4	136,8	107,5	125,7	-21,4	-35,5	-4,1	33
126,7	116,3	120,5	101,6	106,1	130,0	96,9	112,9	-25,4	-38,1	-3,6	
557,3	257,7	285,8	273,5	579,7	243,0	272,7	327,5	12,2	-15,9	-6,7	
133,1	190,5	101,8	129,3	93,9	165,9	168,4	141,4	1,5	37,1	5,6	34
136,9	197,7	104,6	134,1	95,6	171,7	174,1	146,0	1,4	36,2	5,1	
65,0	60,6	51,4	43,5	63,1	60,3	65,9	58,9	9,2	99,7	32,2	
349,4	97,5	39,4	68,2	199,9	81,2	491,2	174,1	505,1	62,7	42,3	35
458,3	43,3	52,8	56,8	69,8	64,5	688,1	135,8	967,1	200,2	76,1	
168,6	187,6	17,1	87,2	416,1	108,9	164,0	237,7	50,6	-61,2	20,3	
102,5	97,0	123,7	135,6	132,9	131,3	114,8	120,4	-12,6	1,4	10,2	36
91,7	86,4	112,7	121,0	119,0	123,8	102,3	110,2	-17,4	-1,2	6,8	
207,4	199,4	229,8	276,4	267,2	204,5	235,8	218,4	15,3	14,1	30,8	
175,5	156,4	136,4	147,2	162,4	164,4	197,1	160,7	19,9	18,6	9,4	
167,6	144,8	130,0	138,4	141,3	157,5	196,2	146,5	24,6	33,7	7,9	
212,5	211,3	166,7	188,4	261,9	196,8	201,0	227,7	2,2	-22,0	14,4	
148,8	160,4	147,6	149,7	148,6	168,6	150,1	153,7	-11,0	7,2	3,9	A
137,5	152,2	138,1	140,2	138,4	160,2	142,3	144,2	-11,2	9,1	3,7	
202,0	198,8	191,7	194,1	196,4	207,9	186,5	197,9	-10,3	0,9	4,6	
229,8	141,5	103,6	124,4	178,8	141,7	286,3	165,7	102,0	34,7	19,2	B
229,2	120,7	102,0	115,7	132,7	136,2	300,6	139,1	120,7	78,0	15,7	
232,8	233,9	110,9	163,0	383,2	166,2	222,7	283,6	34,0	-45,2	27,6	
191,7	220,0	208,3	278,0	257,7	280,7	266,6	241,9	-5,0	10,8	18,4	GG
190,7	218,4	206,8	275,3	255,9	285,9	269,8	243,8	-5,6	10,5	16,9	
202,3	238,0	225,4	309,8	278,6	220,7	229,7	219,2	4,1	15,6	41,5	
127,3	145,8	170,5	186,2	163,2	171,3	142,9	150,6	-16,6	18,1	16,3	VG
108,1	132,1	153,3	153,0	127,4	135,2	111,9	128,1	-17,2	1,5	3,8	
223,7	214,5	257,0	353,7	343,8	353,0	299,1	263,6	-15,3	71,0	65,0	

10. Betriebe im Dezember 2000 nach

Nr. der Klassifi- kation	Wirtschaftszweig	Be						
		Land Branden- burg	Kreisfreie Städte				Barnim	Dahme- Spree- wald
			Branden- burg an der Havel	Cottbus	Frankfurt (Oder)	Potsdam		
		An						
C	Bergbau und Gewinnung von Steinen und Erden	39	—	1	2	—	4	5
10	Kohlenbergbau, Torfgewinnung	3	—	—	—	—	—	1
11	Gewinnung von Erdöl und Erdgas, Erbringung damit verbundener Dienstleistungen	1	—	—	—	—	—	—
12	Bergbau auf Uran- und Thoriumerze	—	—	—	—	—	—	—
13	Erzbergbau	—	—	—	—	—	—	—
14	Gewinnung von Steinen und Erden, sonstiger Bergbau	35	—	1	2	—	4	4
D	Verarbeitendes Gewerbe	1 131	29	34	18	25	60	83
15	Ernährungsgewerbe	156	3	8	2	2	8	13
16	Tabakverarbeitung	—	—	—	—	—	—	—
17	Textilgewerbe	9	—	3	—	—	—	—
18	Bekleidungsgewerbe	6	—	1	—	—	—	1
19	Ledergewerbe	2	—	—	—	—	1	1
20	Holzgewerbe (ohne Herstellung von Möbeln)	49	—	—	—	—	4	2
21	Papiergewerbe	22	1	—	—	—	3	—
22	Verlagsgewerbe, Druckgewerbe, Vervielfältigung von bespielten Ton-, Bild- und Datenträgern	31	2	6	1	4	1	2
23	Kokerei, Mineralölverarbeitung, Herstellung und Verarbeitung von Spalt- und Brutstoffen	1	—	—	—	—	—	—
24	Chemische Industrie	27	—	—	—	—	—	2
25	Herstellung von Gummi- und Kunststoffwaren	71	2	—	2	—	2	4
26	Glasgewerbe, Keramik, Verarbeitung von Steinen und Erden	204	3	4	4	6	15	14
27	Metallerzeugung und -bearbeitung	20	2	—	—	1	2	—
28	Herstellung von Metallerzeugnissen	201	8	1	2	2	9	13
29	Maschinenbau	112	2	3	2	1	6	11
30	Herstellung von Büromaschinen, Datenverarbeitungs- geräten und -einrichtungen	7	—	1	—	—	—	1
31	Herstellung von Geräten der Elektrizitätserzeugung, -verteilung u. ä.	49	1	4	1	—	—	2
32	Rundfunk-, Fernseh- und Nachrichtentechnik	23	—	—	1	3	—	1
33	Medizin-, Mess-, Steuer- und Regelungstechnik, Optik	56	—	2	2	3	4	8
34	Herstellung von Kraftwagen und Kraftwagenteilen	16	1	—	—	1	—	1
35	Sonstiger Fahrzeugbau	19	3	1	1	1	1	2
36	Herstellung von Möbeln, Schmuck, Musikinstrumenten, Sportgeräten, Spielwaren und sonstigen Erzeugnissen	29	—	—	—	1	1	5
37	Recycling	21	1	—	—	—	3	—
	Land Brandenburg	1 170	29	35	20	25	64	88
	Hauptgruppe:							
A	Vorleistungsgüterproduzenten	605	18	14	11	8	36	35
B	Investitionsgüterproduzenten	344	7	8	6	9	16	33
GG	Gebrauchsgüterproduzenten	28	—	—	—	2	1	3
VG	Verbrauchsgüterproduzenten	193	4	13	3	6	11	17

Verwaltungsbezirken und Wirtschaftszweigen

Landkreise												Nr. der Klassifi- kation
Elbe- Elster	Havel- land	Märkisch- Oderland	Ober- havel	Oberspre- wald- Lausitz	Oder- Spree	Ostprignitz- Ruppin	Potsdam- Mittelmark	Prignitz	Spree- Neiße	Teltow- Fläming	Uckermark	
zahl												
6	—	2	2	5	2	1	3	—	3	2	1	C
—	—	—	—	1	—	—	—	—	1	—	—	10
—	—	—	—	—	1	—	—	—	—	—	—	11
—	—	—	—	—	—	—	—	—	—	—	—	12
—	—	—	—	—	—	—	—	—	—	—	—	13
6	—	2	2	4	1	1	3	—	2	2	1	14
84	66	68	81	54	87	70	105	51	66	96	54	D
15	9	8	6	8	10	14	14	10	5	13	8	15
—	—	—	—	—	—	—	—	—	—	—	—	16
—	—	—	—	—	—	—	—	—	6	—	—	17
—	—	—	—	—	—	—	—	—	2	1	1	18
—	—	—	—	—	—	—	—	—	—	—	—	19
3	1	3	8	2	2	5	4	6	1	3	5	20
—	1	2	1	—	—	—	2	1	1	6	4	21
2	1	1	3	—	—	—	2	—	2	3	1	22
—	—	—	—	—	—	—	—	—	—	—	1	23
—	3	2	2	4	4	2	1	1	4	1	1	24
4	6	3	11	5	6	3	8	6	2	5	2	25
18	7	22	13	6	17	13	26	6	16	12	2	26
2	1	—	1	2	4	2	2	—	1	—	—	27
22	15	12	8	11	19	12	17	12	7	19	12	28
7	7	3	12	7	12	3	8	3	9	8	8	29
—	—	—	1	—	—	—	2	—	—	2	—	30
5	4	2	3	2	4	4	7	1	6	3	—	31
—	1	5	3	—	1	2	3	—	—	2	1	32
1	7	1	5	3	2	4	4	1	2	3	4	33
1	1	—	—	—	1	3	—	—	—	7	—	34
—	—	1	1	2	1	—	2	1	—	2	—	35
4	1	1	1	—	1	2	2	3	1	4	2	36
—	1	2	2	2	3	1	1	—	1	2	2	37
90	66	70	83	59	89	71	108	51	69	98	55	
50	30	43	43	33	48	34	65	28	41	46	22	A
21	19	17	26	17	32	20	26	11	18	35	23	B
4	7	—	2	1	1	1	2	2	—	1	1	GG
15	10	10	12	8	8	16	15	10	10	16	9	VG

11. Betriebe, Beschäftigte, Arbeiterstunden, Lohn- und Gehaltsumme sowie Umsätze im Dezember 2000 nach Verwaltungsbezirken

Verwaltungsbezirk	Betriebe	Beschäftigte		Geleistete Arbeiter- stunden	Bruttolohn- und -gehaltsumme		Gesamtumsatz	
		insgesamt	darunter Arbeiter		insgesamt	darunter Lohnsumme	insgesamt	darunter Ausland
	Anzahl	1 000	1 000 DM					
Kreisfreie Städte								
Brandenburg an der Havel	29	4 242	3 317	395	18 357	12 554	77 202	1 236
Cottbus	35	3 529	2 343	287	14 927	7 799	73 714	
Frankfurt (Oder)	20	1 164	603	65	5 851	2 498	21 517	
Potsdam	25	1 662	800	94	8 689	3 309	31 876	617
Landkreise								
Barnim	64	3 741	2 650	339	13 944	8 941	62 097	9 592
Dahme-Spreewald	88	4 662	3 290	413	19 287	11 473	118 221	22 043
Elbe-Elster	90	5 377	3 890	452	19 322	12 321	118 826	8 895
Havelland	66	4 653	3 445	443	17 017	10 895	137 913	10 623
Märkisch-Oderland	70	3 831	2 670	358	15 219	8 907	92 364	9 563
Oberhavel	83	8 322	4 919	563	42 239	19 312	324 254	44 528
Oberspreewald-Lausitz	59	6 405	3 681	412	28 024	11 426	147 461	10 717
Oder-Spree	89	8 018	6 060	750	38 489	25 639	238 528	66 197
Ostprignitz-Ruppin	71	3 688	2 839	397	12 822	8 830	103 996	24 936
Potsdam-Mittelmark	108	4 628	3 215	405	19 266	11 511	123 201	22 838
Prignitz	51	3 539	2 839	355	12 796	9 139	79 667	15 855
Spree-Neiße	69	8 790	6 558	818	37 665	25 853	225 851	35 337
Teltow-Fläming	98	8 675	5 604	673	44 090	19 724	309 465	182 231
Uckermark	55	4 909	3 361	422	21 952	12 622	405 649	20 401
Land Brandenburg	1 170	89 835	62 084	7 641	389 957	222 752	2 691 804	485 853

12. Strukturelle Verteilung ausgewählter Merkmale im IV. Quartal 2000 nach Verwaltungsbezirken

Verwaltungsbezirk	Anteil am Landesergebnis			
	Betriebe	Beschäftigte	Bruttolohn- und -gehalt- summe	Gesamt- umsatz
	%			
Kreisfreie Städte				
Brandenburg an der Havel	2,5	4,7	4,9	2,9
Cottbus	3,0	3,9	3,6	1,8
Frankfurt (Oder)	1,7	1,3	1,5	0,8
Potsdam	2,2	1,9	2,2	1,1
Landkreise				
Barnim	5,5	4,5	3,6	2,9
Dahme-Spreewald	7,6	5,3	4,9	4,4
Elbe-Elster	7,7	6,0	4,9	4,7
Havelland	5,8	5,5	4,5	5,2
Märkisch-Oderland	6,0	4,3	3,8	3,7
Oberhavel	7,0	9,2	11,4	11,7
Oberspreewald-Lausitz	5,1	7,1	7,5	5,4
Oder-Spree	7,6	8,8	8,9	9,8
Ostprignitz-Ruppin	5,9	3,9	3,2	3,8
Potsdam-Mittelmark	9,1	5,1	4,9	4,6
Prignitz	4,3	3,9	3,1	3,0
Spree-Neiße	5,9	9,7	10,8	8,3
Teltow-Fläming	8,4	9,6	10,4	11,1
Uckermark	4,7	5,4	5,8	14,8
Land Brandenburg	100	100	100	100

**Klassifikation der Wirtschaftszweige, Ausgabe 1993 (WZ 93),
und Zuordnung der Klassen nach WZ 93 zu den Hauptgruppen**

Bereich: Bergbau und Gewinnung von Steinen und Erden, Verarbeitendes Gewerbe

Vorbemerkung: Mit Beginn des Jahres 1995 trat eine neue „Klassifikation der Wirtschaftszweige, Ausgabe 1993 (WZ 93)“ in Kraft. Diese neue nationale Klassifikation ersetzt die bisherige „Systematik der Wirtschaftszweige, Fassung für die Statistik im Produzierenden Gewerbe (SYPRO)“. Sie wurde aus der europäischen Klassifikation NACE Rev. 1 abgeleitet, die nach Ablauf einer Übergangsfrist ab 1995 in allen Mitgliedstaaten der Europäischen Union sowohl für die Erhebung als auch für die Darstellung der statistischen Daten anzuwenden ist.

In der ersten Spalte sind die Buchstaben der Abschnitte, die Buchstabenkombinationen der Unterabschnitte sowie die Nummern der Abteilungen, Gruppen und Klassen der WZ 93 angegeben. Die Reihenfolge der Wirtschaftszweige richtet sich nach der WZ 93. In der zweiten Spalte ist die Bezeichnung des jeweiligen Wirtschaftszweiges der WZ 93 angegeben.

In der dritten Spalte ist die Zuordnung der Klassen (Viersteller) der WZ 93 zu den neuen Hauptgruppen des Bereiches Bergbau und Gewinnung von Steinen und Erden, Verarbeitendes Gewerbe durch folgende Buchstaben gekennzeichnet:

A = Vorleistungsgüterproduzenten, GG = Gebrauchsgüterproduzenten,
B = Investitionsgüterproduzenten, VG = Verbrauchsgüterproduzenten.

Hinweis: Angaben zum Merkmal Auftragseingang müssen nur für die mit einem gekennzeichneten Wirtschaftszweige gemeldet werden.

Abkürzungen: a.n.g. = anderweitig nicht genannt; EGKS = Europäische Gemeinschaft für Kohle und Stahl; einschl. = einschließlich; NE- = Nichteisen-; u.ä. = und ähnliche(s)

Nr. der Klassifikation	Bezeichnung	Hauptgruppe
C	Bergbau und Gewinnung von Steinen und Erden	
CA	Kohlenbergbau, Torfgewinnung, Gewinnung von Erdöl und Erdgas, Bergbau auf Uran- und Thoriumerze	
10	Kohlenbergbau, Torfgewinnung	
10.10	Steinkohlenbergbau und -brikettherstellung	A
10.20	Braunkohlenbergbau und -brikettherstellung	A
10.30	Torfgewinnung und -veredlung	A
11	Gewinnung von Erdöl und Erdgas, Erbringung damit verbundener Dienstleistungen	
11.10	Gewinnung von Erdöl und Erdgas	A
11.20	Erbringung von Dienstleistungen bei der Gewinnung von Erdöl und Erdgas	A
12.00	Bergbau auf Uran- und Thoriumerze	A
CB	Erzbergbau, Gewinnung von Steinen und Erden, sonstiger Bergbau	
13	Erzbergbau	
13.10	Eisenerzbergbau	A
13.20	NE-Metallerzbergbau (ohne Bergbau auf Uran- und Thoriumerze)	A
14	Gewinnung von Steinen und Erden, sonstiger Bergbau	
14.1	Gewinnung von Natursteinen	
14.11	Gewinnung von Naturwerksteinen und Natursteinen a.n.g.	A
14.12	Gewinnung von Kalk-, Dolomit-, Gips- und Anhydritstein sowie Kreide	A
14.13	Gewinnung von Schiefer	A
14.2	Gewinnung von Kies, Sand, Ton und Kaolin	
14.21	Gewinnung von Kies und Sand	A
14.22	Gewinnung von Ton und Kaolin	A
14.30	Bergbau auf chemische und Düngemittelminerale	A
14.40	Gewinnung von Salz	A
14.50	Gewinnung von Steinen und Erden a.n.g., sonstiger Bergbau	A

Nr. der Klassifikation	Bezeichnung	Hauptgruppe
D	Verarbeitendes Gewerbe	
DA	Ernährungsgewerbe und Tabakverarbeitung	
15	Ernährungsgewerbe	
15.1	Schlachten und Fleischverarbeitung	
15.11	Schlachten (ohne Schlachten von Geflügel)	VG
15.12	Schlachten von Geflügel	VG
15.13	Fleischverarbeitung	VG
15.20	Fischverarbeitung	VG
15.3	Obst- und Gemüseverarbeitung	
15.31	Verarbeitung von Kartoffeln	VG
15.32	Herstellung von Frucht- und Gemüsesäften	VG
15.33	Verarbeitung von Obst und Gemüse a.n.g.	VG
15.4	Herstellung von pflanzlichen und tierischen Ölen und Fetten	
15.41	Herstellung von rohen Ölen und Fetten	A
15.42	Herstellung von raffinierten Ölen und Fetten	VG
15.43	Herstellung von Margarine u.ä. Nahrungsfetten	VG
15.5	Milchverarbeitung	
15.51	Milchverarbeitung (ohne Herstellung von Speiseeis)	VG
15.52	Herstellung von Speiseeis	VG
15.6	Mahl- und Schälsmühlen, Herstellung von Stärke und Stärkeerzeugnissen	
15.61	Mahl- und Schälsmühlen	A
15.62	Herstellung von Stärke und Stärkeerzeugnissen	A
15.7	Herstellung von Futtermitteln	
15.71	Herstellung von Futtermitteln für Nutztiere	A
15.72	Herstellung von Futtermitteln für sonstige Tiere	VG
15.8	Sonstiges Ernährungsgewerbe (ohne Getränkeherstellung)	
15.81	Herstellung von Backwaren (ohne Dauerbackwaren)	VG
15.82	Herstellung von Dauerbackwaren	VG
15.83	Zuckerindustrie	VG

Nr. der Klassifikation	Bezeichnung	Hauptgruppe
15.84	Herstellung von Süßwaren (ohne Dauerbackwaren)	VG
15.85	Herstellung von Teigwaren	VG
15.86	Verarbeitung von Kaffee und Tee, Herstellung von Kaffee-Ersatz	VG
15.87	Herstellung von Würzen und Soßen	VG
15.88	Herstellung von homogenisierten und diätetischen Nahrungsmitteln	VG
15.89	Herstellung von sonstigen Nahrungsmitteln (ohne Getränke)	VG
15.9	Getränkherstellung	
15.91	Herstellung von Spirituosen	VG
15.92	Alkoholbrennerei	A
15.93	Herstellung von Wein aus frischen Trauben	VG
15.94	Herstellung von Apfelwein und sonstigen Fruchtweinen	VG
15.95	Herstellung von Wermutwein und sonstigen aromatisierten Weinen	VG
15.96	Herstellung von Bier	VG
15.97	Herstellung von Malz	A
15.98	Mineralbrunnen, Herstellung von Erfrischungsgetränken	VG
16.00	Tabakverarbeitung	VG
DB	Textil und Bekleidungsgewerbe	
17	Textilgewerbe	
17.1	Spinnstoffaufbereitung und Spinnerei	
• 17.11	Baumwollaufbereitung und -spinnerei	A
• 17.12	Wollaufbereitung und Streichgarnspinnerei	A
• 17.13	Wollaufbereitung und Kammgarnspinnerei	A
17.14	Flachsaufbereitung und -spinnerei	A
17.15	Zwirnen und Texturieren von Filamentgarnen, Seidenaufbereitung und -spinnerei	A
• 17.16	Nähgarnfertigung	A
17.17	Sonstige Spinnstoffaufbereitung und Spinnerei	A
17.2	Weberei	
• 17.21	Baumwollweberei	A
• 17.22	Streichgarnweberei	A
• 17.23	Kammgarnweberei	A
• 17.24	Seiden- und Filamentgarnweberei	A
17.25	Sonstige Weberei	A
• 17.30	Textilveredlung	A
• 17.40	Herstellung von konfektionierten Textilwaren (ohne Bekleidung)	VG
17.5	Sonstiges Textilgewerbe (ohne Herstellung von Maschenware)	
• 17.51	Herstellung von Teppichen	VG
• 17.52	Herstellung von Seilerwaren	A
• 17.53	Herstellung von Vliesstoff und Erzeugnissen daraus (ohne Bekleidung)	A
• 17.54	Textilgewerbe a.n.g.	A
• 17.60	Herstellung von gewirktem und gestricktem Stoff	A
17.7	Herstellung von gewirkten und gestrickten Fertigerzeugnissen	

Nr. der Klassifikation	Bezeichnung	Hauptgruppe
• 17.71	Herstellung von Strumpfwaren	VG
• 17.72	Herstellung von Pullovern, Strickjacken u.ä.	VG
18	Bekleidungsgewerbe	
• 18.10	Herstellung von Lederbekleidung	VG
18.2	Herstellung von Bekleidung (ohne Lederbekleidung)	
• 18.21	Herstellung von Arbeits- und Berufsbekleidung	VG
• 18.22	Herstellung von Oberbekleidung (ohne Arbeits- und Berufsbekleidung)	VG
• 18.23	Herstellung von Wäsche	VG
• 18.24	Herstellung von sonstiger Bekleidung und Bekleidungszubehör	VG
18.30	Zurichtung und Färben von Feilen, Herstellung von Pelzwaren	VG
DC	Ledergewerbe	
19	Ledergewerbe	
• 19.10	Ledererzeugung	A
• 19.20	Lederverarbeitung (ohne Herstellung von Lederbekleidung und Schuhen)	VG
• 19.30	Herstellung von Schuhen	VG
DD	Holzgewerbe (ohne Herstellung von Möbeln)	
20	Holzgewerbe (ohne Herstellung von Möbeln)	
• 20.10	Säge-, Hobel- und Holzimprägnierwerke	A
• 20.20	Furnier-, Sperrholz-, Holzfaserplatten- und Holzspanplattenwerke	A
• 20.30	Herstellung von Konstruktionsteilen, Fertigbauteilen, Ausbauelementen und Fertigteilbauten aus Holz	A
20.40	Herstellung von Verpackungsmitteln und Lagerbehältern aus Holz	A
20.5	Herstellung von Holzwaren a.n.g. sowie von Kork-, Flecht- und Korbwaren	
20.51	Herstellung von Holzwaren a.n.g., Veredlung von Holzwaren	VG
20.52	Herstellung von Kork-, Flecht- und Korbwaren	VG
DE	Papier-, Verlags- und Druckgewerbe	
21	Papiergewerbe	
21.1	Herstellung von Holzstoff, Zellstoff, Papier, Karton und Pappe	
• 21.11	Herstellung von Holzstoff und Zellstoff	A
• 21.12	Herstellung von Papier, Karton und Pappe	A
21.2	Papier-, Karton- und Pappeverarbeitung	
• 21.21	Herstellung von Wellpapier und -pappe sowie von Verpackungsmitteln aus Papier, Karton und Pappe	A
• 21.22	Herstellung von Haushalts-, Hygiene- und Toilettenartikeln aus Zellstoff und Papier	VG
• 21.23	Herstellung von Schreibwaren und Bürobedarf aus Papier, Karton und Pappe	A
• 21.24	Herstellung von Tapeten	A
• 21.25	Herstellung von sonstigen Waren aus Papier, Karton und Pappe	A
22	Verlagsgewerbe, Druckgewerbe, Vervielfältigung von bespielten Ton-, Bild- und Datenträgern	
22.1	Verlagsgewerbe	

Nr. der Klassifikation	Bezeichnung	Hauptgruppe
22.11	Buchverlag und Musikverlag	VG
22.12	Zeitungsverlag	VG
22.13	Zeitschriftenverlag	VG
22.14	Verlag von bespielten Tonträgern	VG
22.15	Sonstiges Verlagsgewerbe	VG
22.2	Druckgewerbe	
• 22.21	Zeitungsdruckerei	A
• 22.22	Druckerei (ohne Zeitungsdruckerei)	A
• 22.23	Druckweiterverarbeitung	A
• 22.24	Satzherstellung und Reproduktion	A
• 22.25	Sonstiges Druckgewerbe	A
22.3	Vervielfältigung von bespielten Ton-, Bild- und Datenträgern	
• 22.31	Vervielfältigung von bespielten Tonträgern	A
• 22.32	Vervielfältigung von bespielten Bildträgern	A
• 22.33	Vervielfältigung von bespielten Datenträgern	A
DF	Kokerei, Mineralölverarbeitung, Herstellung und Verarbeitung von Spalt- und Brutstoffen	
23	Kokerei, Mineralölverarbeitung, Herstellung und Verarbeitung von Spalt- und Brutstoffen	
23.10	Kokerei	A
23.20	Mineralölverarbeitung	A
23.30	Herstellung und Verarbeitung von Spalt- und Brutstoffen	A
DG	Chemische Industrie	
24	Chemische Industrie	
24.1	Herstellung von chemischen Grundstoffen	
• 24.11	Herstellung von Industriegasen	A
• 24.12	Herstellung von Farbstoffen und Pigmenten	A
• 24.13	Herstellung von sonstigen anorganischen Grundstoffen und Chemikalien	A
• 24.14	Herstellung von sonstigen organischen Grundstoffen und Chemikalien	A
• 24.15	Herstellung von Düngemitteln und Stickstoffverbindungen	A
• 24.16	Herstellung von Kunststoff in Primärformen	A
• 24.17	Herstellung von synthetischem Kautschuk in Primärformen	A
• 24.20	Herstellung von Schädlingsbekämpfungsmitteln und Pflanzenschutzmitteln	A
• 24.30	Herstellung von Anstrichmitteln, Druckfarben und Kitt	A
24.4	Herstellung von pharmazeutischen Erzeugnissen	
• 24.41	Herstellung von pharmazeutischen Grundstoffen	A
• 24.42	Herstellung von pharmazeutischen Spezialitäten und sonstigen pharmazeutischen Erzeugnissen	VG
24.5	Herstellung von Seifen, Wasch-, Reinigungs- und Körperpflegemitteln	
• 24.51	Herstellung von Seifen, Wasch-, Reinigungs- und Poliermitteln	VG
• 24.52	Herstellung von Duft- und Körperpflegemitteln	VG
24.6	Herstellung von sonstigen chemischen Erzeugnissen	

Nr. der Klassifikation	Bezeichnung	Hauptgruppe
• 24.61	Herstellung von pyrotechnischen Erzeugnissen	A
• 24.62	Herstellung von Klebstoffen und Gelatine	A
• 24.63	Herstellung von etherischen Ölen	A
• 24.64	Herstellung von fotochemischen Erzeugnissen	A
• 24.65	Herstellung von unbespielten Ton-, Bild- und Datenträgern	VG
• 24.66	Herstellung von chemischen Erzeugnissen a.n.g.	A
• 24.70	Herstellung von Chemiefasern	A
DH	Herstellung von Gummi- und Kunststoffwaren	
25	Herstellung von Gummi- und Kunststoffwaren	
25.1	Herstellung von Gummiwaren	
• 25.11	Herstellung von Bereifungen	A
25.12	Runderneuerung von Bereifungen	A
• 25.13	Herstellung von sonstigen Gummiwaren	A
25.2	Herstellung von Kunststoffwaren	
• 25.21	Herstellung von Platten, Folien, Schläuchen und Profilen aus Kunststoff	A
• 25.22	Herstellung von Verpackungsmitteln aus Kunststoff	A
• 25.23	Herstellung von Baubedarfsartikeln aus Kunststoff	A
• 25.24	Herstellung von sonstigen Kunststoffwaren	A
DI	Glasgewerbe, Keramik, Verarbeitung von Steinen und Erden	
26	Glasgewerbe, Keramik, Verarbeitung von Steinen und Erden	
26.1	Herstellung und Verarbeitung von Glas	
• 26.11	Herstellung von Flachglas	A
• 26.12	Veredlung und Verarbeitung von Flachglas	A
• 26.13	Herstellung von Hohlglas	A
• 26.14	Herstellung von Glasfaser	A
• 26.15	Herstellung, Veredlung und Verarbeitung von sonstigem Glas einschließlich technischen Glaswaren	A
26.2	Keramik (ohne Ziegelei und Baukeramik)	
• 26.21	Herstellung von keramischen Haushaltswaren und Ziergegenständen	VG
• 26.22	Herstellung von Sanitärkeramik	A
• 26.23	Herstellung von Isolatoren und Isolierteilen aus Keramik	A
• 26.24	Herstellung von keramischen Erzeugnissen für sonstige technische Zwecke	A
• 26.25	Herstellung von keramischen Erzeugnissen a.n.g.	A
• 26.26	Herstellung von feuerfesten keramischen Werkstoffen	A
• 26.30	Herstellung von keramischen Wand- und Bodenfliesen und -platten	A
• 26.40	Ziegelei, Herstellung von sonstiger Baukeramik	A
26.5	Herstellung von Zement, Kalk und gebranntem Gips	
• 26.51	Herstellung von Zement	A
26.52	Herstellung von Kalk	A
26.53	Herstellung von gebranntem Gips	A
26.6	Herstellung von Erzeugnissen aus Beton, Zement und Gips	

Nr. der Klassifikation	Bezeichnung	Hauptgruppe
26.61	Herstellung von Betonerzeugnissen für den Bau und von Kalksandsteinen	A
• 26.62	Herstellung von Gipserzeugnissen für den Bau	A
26.63	Herstellung von Transportbeton	A
26.64	Herstellung von Mörtel	A
26.65	Herstellung von Faserzementwaren	A
26.66	Herstellung von Erzeugnissen aus Beton, Zement und Gips a.n.g.	A
26.70	Be- und Verarbeitung von Natursteinen a.n.g.	A
26.8	Herstellung von sonstigen Mineralerzeugnissen	
26.81	Herstellung von Mühlsteinen, Steinen zum Zerfasern, Poliersteinen und Schleifwerkzeugen	A
26.82	Herstellung von Mineralerzeugnissen a.n.g.	A
DJ	Metallerzeugung und -bearbeitung, Herstellung von Metallerzeugnissen	
27	Metallerzeugung und -bearbeitung	
• 27.10	Erzeugung von Roheisen, Stahl und Ferrolegierungen (EGKS)	A
27.2	Herstellung von Rohren	
• 27.21	Herstellung von Rohren, Rohrform-, Rohrverschluss- und Rohrverbindungsstücken aus Gusseisen	A
• 27.22	Herstellung von Stahlrohren, Rohrform-, Rohrverschluss- und Rohrverbindungsstücken aus Eisen und Stahl	A
27.3	Sonstige erste Bearbeitung von Eisen und Stahl, Herstellung von Ferrolegierungen (nicht EGKS)	
• 27.31	Herstellung von Blankstahl	A
• 27.32	Herstellung von Kaltband unter 500 mm Breite	A
• 27.33	Herstellung von Kaltprofilen	A
• 27.34	Herstellung von gezogenem Draht	A
• 27.35	Erste Bearbeitung von Eisen und Stahl a.n.g., Herstellung von Ferrolegierungen (nicht EGKS)	A
27.4	Erzeugung und erste Bearbeitung von NE-Metallen	
• 27.41	Erzeugung und erste Bearbeitung von Edelmetallen	A
• 27.42	Erzeugung und erste Bearbeitung von Aluminium	A
• 27.43	Erzeugung und erste Bearbeitung von Blei, Zink und Zinn	A
• 27.44	Erzeugung und erste Bearbeitung von Kupfer	A
• 27.45	Erzeugung und erste Bearbeitung von sonstigen NE-Metallen	A
27.5	Gießereiindustrie	
• 27.51	Eisengießerei	A
• 27.52	Stahlgießerei	A
• 27.53	Leichtmetallgießerei	A
• 27.54	Buntmetallgießerei	A
28	Herstellung von Metallerzeugnissen	
28.1	Stahl- und Leichtmetallbau	
• 28.11	Herstellung von Stahl- und Leichtmetallkonstruktionen	B
• 28.12	Herstellung von Ausbauelementen aus Stahl und Leichtmetall	B
28.2	Kessel- und Behälterbau (ohne Herstellung von Dampfkesseln)	


Nr. der Klassifikation	Bezeichnung	Hauptgruppe
• 28.21	Herstellung von Tanks und Sammelbehältern	B
• 28.22	Herstellung von Heizkörpern für Zentralheizungen und von Zentralheizungskesseln	B
• 28.30	Herstellung von Dampfkesseln (ohne Zentralheizungskessel)	B
• 28.40	Herstellung von Schmiede-, Press-, Zieh- und Stanzteilen, gewalzten Ringen und pulvermetallurgischen Erzeugnissen	A
28.5	Oberflächenveredlung, Wärmebehandlung und Mechanik a.n.g.	
• 28.51	Oberflächenveredlung und Wärmebehandlung	A
• 28.52	Mechanik a.n.g.	A
28.6	Herstellung von Schneidwaren, Werkzeugen, Schlössern und Beschlägen	
• 28.61	Herstellung von Schneidwaren und Bestecken	VG
• 28.62	Herstellung von Werkzeugen	B
• 28.63	Herstellung von Schlössern und Beschlägen	A
28.7	Herstellung von sonstigen Eisen-, Blech- und Metallwaren	
• 28.71	Herstellung von Behältern aus Eisen und Stahl	B
• 28.72	Herstellung von Verpackungen und Verschlüssen aus Eisen, Stahl und NE-Metall	A
• 28.73	Herstellung von Drahtwaren	A
• 28.74	Herstellung von Schrauben, Nieten, Ketten und Federn	A
• 28.75	Herstellung von Eisen-, Blech- und Metallwaren a.n.g.	A
DK	Maschinenbau	
29	Maschinenbau	
29.1	Herstellung von Maschinen für die Erzeugung und Nutzung von mechanischer Energie (ohne Motoren für Luft- und Straßenfahrzeuge)	
• 29.11	Herstellung von Verbrennungsmotoren und Turbinen (ohne Motoren für Luft- und Straßenfahrzeuge)	B
• 29.12	Herstellung von Pumpen und Kompressoren	B
• 29.13	Herstellung von Armaturen	B
• 29.14	Herstellung von Lagern, Getrieben, Zahnrädern und Antriebsselementen	B
29.2	Herstellung von sonstigen Maschinen für unspezifische Verwendung	
• 29.21	Herstellung von Öfen und Brennern	B
• 29.22	Herstellung von Hebezeugen und Fördermitteln	B
• 29.23	Herstellung von kälte- und lufttechnischen Erzeugnissen für gewerbliche Zwecke	B
• 29.24	Herstellung von Maschinen für unspezifische Verwendung a.n.g.	B
29.3	Herstellung von land- und forstwirtschaftlichen Maschinen	
• 29.31	Herstellung von Ackerschleppern	B
• 29.32	Herstellung von sonstigen land- und forstwirtschaftlichen Maschinen	B
• 29.40	Herstellung von Werkzeugmaschinen	B
29.5	Herstellung von Maschinen für sonstige bestimmte Wirtschaftszweige	
• 29.51	Herstellung von Maschinen für die Metall-erzeugung, von Walzwerkseinrichtungen und Gießmaschinen	B
• 29.52	Herstellung von Bergwerks-, Bau- und Baustoffmaschinen	B

Nr. der Klassifikation	Bezeichnung	Hauptgruppe
• 29.53	Herstellung von Maschinen für das Ernährungsgewerbe und die Tabakverarbeitung	B
• 29.54	Herstellung von Maschinen für das Textil-, Bekleidungs- und Ledergewerbe	B
• 29.55	Herstellung von Maschinen für das Papiergewerbe	B
• 29.56	Herstellung von Maschinen für bestimmte Wirtschaftszweige a.n.g.	B
• 29.60	Herstellung von Waffen und Munition	A
29.7	Herstellung von Haushaltsgeräten a.n.g.	
• 29.71	Herstellung von elektrischen Haushaltsgeräten	GG
• 29.72	Herstellung von nichtelektrischen Heiz-, Koch-, Heißwasser- und Heißluftgeräten a.n.g.	GG
DL	Herstellung von Büromaschinen, Datenverarbeitungsgeräten und -einrichtungen; Elektrotechnik, Feinmechanik und Optik	
30 (=30.0)	Herstellung von Büromaschinen, Datenverarbeitungsgeräten und -einrichtungen	
• 30.01	Herstellung von Büromaschinen	B
• 30.02	Herstellung von Datenverarbeitungsgeräten und -einrichtungen	B
31	Herstellung von Geräten der Elektrizitätserzeugung, -verteilung u.ä.	
• 31.10	Herstellung von Elektromotoren, Generatoren und Transformatoren	B
• 31.20	Herstellung von Elektrizitätsverteilungs- und -schaltanlagen	A
• 31.30	Herstellung von isolierten Elektrokabeln, -leitungen und -drähten	A
• 31.40	Herstellung von Akkumulatoren und Batterien	A
• 31.50	Herstellung von elektrischen Lampen und Leuchten	A
31.6	Herstellung von elektrischen Ausrüstungen a.n.g.	
• 31.61	Herstellung von elektrischen Ausrüstungen für Motoren und Fahrzeuge a.n.g.	A
• 31.62	Herstellung von sonstigen elektrischen Ausrüstungen a.n.g.	A
32	Rundfunk-, Fernseh- und Nachrichtentechnik	
• 32.10	Herstellung von elektronischen Bauelementen	A
• 32.20	Herstellung von nachrichtentechnischen Geräten und Einrichtungen	B
• 32.30	Herstellung von Rundfunk- und Fernsehgeräten sowie phono- und videotechnischen Geräten	GG
33	Medizin-, Mess-, Steuer- und Regelungstechnik, Optik	
• 33.10	Herstellung von medizinischen Geräten und orthopädischen Vorrichtungen	B
• 33.20	Herstellung von Mess-, Kontroll-, Navigations- u.ä. Instrumenten und Vorrichtungen	B
• 33.30	Herstellung von industriellen Prozesssteuerungsanlagen	B
• 33.40	Herstellung von optischen und fotografischen Geräten	GG
• 33.50	Herstellung von Uhren	GG

Nr. der Klassifikation	Bezeichnung	Hauptgruppe
DM	Fahrzeugbau	
34	Herstellung von Kraftwagen und Kraftwagenteilen	
• 34.10	Herstellung von Kraftwagen und Kraftwagenmotoren	B
• 34.20	Herstellung von Karosserien, Aufbauten und Anhängern	B
• 34.30	Herstellung von Teilen und Zubehör für Kraftwagen und Kraftwagenmotoren	A
35	Sonstiger Fahrzeugbau	
35.1	Schiffbau	
• 35.11	Schiffbau (ohne Boots- und Yachtbau)	B
• 35.12	Boots- und Yachtbau	GG
• 35.20	Schienenfahrzeugbau	B
• 35.30	Luft- und Raumfahrzeugbau	B
35.4	Herstellung von Krafträdern, Fahrrädern und Behindertenfahrzeugen	
• 35.41	Herstellung von Krafträdern	GG
• 35.42	Herstellung von Fahrrädern	GG
• 35.43	Herstellung von Behindertenfahrzeugen	GG
• 35.50	Fahrzeugbau a.n.g.	B
DN	Herstellung von Möbeln, Schmuck, Musikinstrumenten, Sportgeräten, Spielwaren und sonstigen Erzeugnissen; Recycling	
36	Herstellung von Möbeln, Schmuck, Musikinstrumenten, Sportgeräten, Spielwaren und sonstigen Erzeugnissen	
36.1	Herstellung von Möbeln	
• 36.11	Herstellung von Sitzmöbeln	GG
• 36.12	Herstellung von Büro- und Ladenmöbeln	B
• 36.13	Herstellung von Küchenmöbeln	GG
• 36.14	Herstellung von sonstigen Möbeln	GG
36.15	Herstellung von Matratzen	GG
36.2	Herstellung von Schmuck und ähnlichen Erzeugnissen	
36.21	Prägen von Münzen und Medaillen	GG
36.22	Herstellung von Schmuck, Gold- und Silberschmiedewaren (ohne Phantasieschmuck)	GG
36.30	Herstellung von Musikinstrumenten	GG
36.40	Herstellung von Sportgeräten	VG
36.50	Herstellung von Spielwaren	VG
36.6	Herstellung von sonstigen Erzeugnissen	
36.61	Herstellung von Phantasieschmuck	VG
36.62	Herstellung von Besen und Bürsten	VG
36.63	Herstellung von Erzeugnissen a.n.g.	VG
37	Recycling	
37.10	Recycling von Schrott	A
37.20	Recycling von nichtmetallischen Altmaterialien und Reststoffen	A

Veröffentlichungen des Landesbetriebes für Datenverarbeitung und Statistik (Land Brandenburg) im Januar 2001

Veröffentlichungen können beim Landesbetrieb für Datenverarbeitung und Statistik - Dezernat Öffentlichkeitsarbeit - Postfach 60 10 52, 14410 Potsdam (Dortustraße 46), Fax: (0331) 39 418 bezogen werden.

Veröffentlichungen mit dem -Symbol rechts neben dem Verkaufspreis sind auch auf Disketten erhältlich.

Kennziffer	Titel	Preis in DM
A IV 9 - j/99	Stationäre Behandlung in Krankenhäusern 1999	10,00
A V 1 - 00	Gebiets- und Namensänderungen 01.01. bis 31.12.2000	3,50
A VI 7 - m 11/00	Arbeitsmarkt November 2000	5,00
A VI 13 - j/98	Jahresbruttoentgelte der sozialversicherungspflichtig beschäftigten Arbeitnehmer 1993 -1996	6,50
C II 5 - 4j/00	Pflanzenbestände in Baumschulen und deren Flächen 2000	4,00
C III 2 - m 11/00	Schlachtungen und Fleischerzeugung November 2000	3,50
C III 3 - m 10/00	Milcherzeugung und Milchverwendung Oktober 2000	3,00
C IV 1 - 2j/99	Arbeitskräfte in den landwirtschaftlichen Betrieben 1999	7,50
E I 1; 3 - m 11/00	Verarbeitendes Gewerbe sowie Bergbau und Gewinnung von Steinen und Erden - Betriebsergebnisse und Auftragseingangsindex November 2000	7,50
E I 2 - m 11/00	- Produktionsindex November 2000	4,00
E II 1 - m 11/00	Vorbereitende Baustellenarbeiten, Hoch- und Tiefbau (Bauhauptgewerbe) - November 2000	5,00
E II 3; III 3 - j/99	Vorbereitende Baustellenarbeiten, Hoch- und Tiefbau sowie Bauinstallation und sonstiges Baugewerbe (Bauhaupt- und Ausbaugewerbe) Ergebnisse der jährlichen Unternehmens- und Investitionserhebung 1999	4,00
F II 1; 2 - m 10/00	Baugenehmigungen und Baufertigstellungen - Oktober 2000	5,00
F II 1; 2 - m 11/00	- November 2000	5,00
G I 1 - m 10/00	Entwicklung von Umsatz und Beschäftigung im Einzelhandel - Messzahlen - Oktober 2000 - Vorläufige Ergebnisse	3,50
G III 1; 3 - m 09/00	Aus- und Einfuhr - September 2000 Vorläufige Ergebnisse	5,50
G IV 1 - m 10/00	Gäste und Übernachtungen im Fremdenverkehr - Oktober 2000 und Sommerhalbjahr 2000	5,50
G IV 1 - m 11/00	- November 2000	6,00
G IV 3 - m 10/00	Entwicklung von Umsatz und Beschäftigung im Gastgewerbe - Messzahlen - Oktober 2000 - Vorläufige Ergebnisse	3,50
H I 1 - m 10/00	Straßenverkehrsunfälle - Oktober 2000 - Endgültiges Ergebnis	5,50
H I 1 - m 11/00	- November 2000 - Vorläufige Ergebnisse	2,50
H II 1 - m 10/00	Binnenschifffahrt Oktober 2000	5,50
J I 1 - vj 3/00	Insolvenzen 01.01. - 30.09.2000	4,50
K I 1 - vj 2/00	Sozialhilfe II. Quartal 2000 - Teil 2: Empfänger laufender Hilfe zum Lebensunterhalt	5,50
M I 2 - m 01/01	Preisindex für die Lebenshaltung Januar 2001	6,00
M I 4 - vj 4/00	Messzahlen für Bauleistungspreise und Preisindizes für Bauwerke November 2000	4,00
Verzeichnis	Verzeichnis der Krankenhäuser und Vorsorge- oder Rehabilitationseinrichtungen - Stand: 31. Dezember 1999	13,50
Beiträge zur Statistik	Bevölkerungsentwicklung im Land Brandenburg 1991 - 1999 nach Gemeinden	
Heft 12.1	- Land Brandenburg, kreisfreie Städte und Landkreise	4,50
Heft 12.2	- Landkreis Barnim	9,00
Heft 12.3	- Landkreis Dahme-Spreewald	9,00
Heft 12.4	- Landkreis Elbe-Elster	9,00
Heft 12.5	- Landkreis Havelland	9,00
Heft 12.6	- Landkreis Märkisch-Oderland	9,00
Heft 12.7	- Landkreis Oberhavel	9,00
Heft 12.8	- Landkreis Oberspreewald-Lausitz	9,00
Heft 12.9	- Landkreis Oder-Spree	9,00
Heft 12.10	- Landkreis Ostprignitz-Ruppin	9,00
Heft 12.11	- Landkreis Potsdam-Mittelmark	9,00
Heft 12.12	- Landkreis Prignitz	9,00
Heft 12.13	- Landkreis Spree-Neiße	9,00
Heft 12.14	- Landkreis Teltow-Fläming	9,00
Heft 12.15	- Landkreis Uckermark	9,00
Gesamtausgabe	- 15 Teile	110,00
Gemeinschaftsveröffentlichung Berlin/Brandenburg		
Heft 8	Wirtschaft 2000	9,00