


Statistische Berichte

Landesbetrieb für
Datenverarbeitung
und Statistik
Land Brandenburg




E11 – m 11 / 00
E13 – m 11 / 00

Verarbeitendes Gewerbe sowie Bergbau und Gewinnung von Steinen und Erden im Land Brandenburg

November 2000

Betriebsergebnisse und
Auftragseingangsindex



Produzierendes
Gewerbe

Erarbeitet:

Landesbetrieb für Datenverarbeitung und Statistik
Dezernat Unternehmensregister, Industriestatistik

Herausgeber:

Landesbetrieb für Datenverarbeitung und Statistik
Dezernat Öffentlichkeitsarbeit
Postfach 60 10 52, 14410 Potsdam

Dortustraße 46, 14467 Potsdam

Telefon: (0331) 39 403 - 405

Fax: (0331) 39 418

Internet: <http://www.brandenburg.de/lds/>

E-Mail: info@lds.brandenburg.de

Erschienen im Januar 2001

Preis: 7,50 DM

© Landesbetrieb für Datenverarbeitung und Statistik, Potsdam, 2001

Für nichtgewerbliche Zwecke sind Vervielfältigung und unentgeltliche Verbreitung, auch auszugsweise, mit Quellenangabe gestattet. Die Verbreitung, auch auszugsweise, über elektronische Systeme/Datenträger bedarf der vorherigen Zustimmung. Alle übrigen Rechte bleiben vorbehalten.

Inhalt

	Seite
Erläuterungen.....	4
1. Übersicht über die wirtschaftliche Entwicklung im Verarbeitenden Gewerbe sowie im Bergbau und in der Gewinnung von Steinen und Erden - Betriebsergebnisse von Januar 1999 bis November 2000 -	8
2. Fachliche Betriebsteile, Beschäftigte und Umsätze im November 2000 nach Wirtschaftszweigen	9
3. Betriebe, Beschäftigte, Arbeiterstunden, Lohn- und Gehaltsumme sowie Umsätze im November 2000 nach Wirtschaftszweigen.....	10
4. Betriebe, Beschäftigte, Lohn- und Gehaltsumme sowie Umsätze 2000 nach Wirtschaftszweigen und Monaten	22
5. Ausgewählte Merkmale im November 2000 nach Wirtschaftszweigen.....	30
6. Betriebe, Beschäftigte, Lohn- und Gehaltsumme und Umsätze von Januar bis November 2000 sowie deren Veränderungen gegenüber dem gleichen Vorjahreszeitraum nach Wirtschaftszweigen	32
7. Auftragseingangsindex (Volumenindex) 2000 im Verarbeitenden Gewerbe nach Wirtschaftszweigen (Basis 1995 = 100)	34
8. Betriebe im November 2000 nach Verwaltungsbezirken und Wirtschaftszweigen	38
9. Betriebe, Beschäftigte, Arbeiterstunden, Lohn- und Gehaltsumme sowie Umsätze im November 2000 nach Verwaltungsbezirken.....	40

Anhang

Klassifikation der Wirtschaftszweige

Erläuterungen

Rechtsgrundlagen

- Gesetz über die Statistik für Bundeszwecke (Bundesstatistikgesetz - BStatG) vom 22. Januar 1987 (BGBl. I S. 462, 565), zuletzt geändert durch Artikel 2 des Gesetzes vom 16. Juni 1998 (BGBl. I S. 1300),
- Gesetz über die Statistik im Produzierenden Gewerbe (ProdGewG) in der Fassung der Bekanntmachung vom 30. Mai 1980 (BGBl. I S. 641), zuletzt geändert durch Artikel 1 des Gesetzes vom 6. August 1998 (BGBl. I S. 2036),
- Artikel 2 der Verordnung vom 14. September 1984 (BGBl. I S. 1247),

Ziel der Statistik

Der Monatsbericht für Betriebe des Verarbeitenden Gewerbes sowie des Bergbaus und der Gewinnung von Steinen und Erden stellt kurzfristig Daten für Konjunkturanalysen in tiefer wirtschaftssystematischer Gliederung zur Verfügung. Darüber hinaus können die Ergebnisse in Zukunft auch zur Untersuchung von längerfristigen strukturellen Veränderungen genutzt werden.

Die bisher durchgeführte Erhebung für Mehrbetriebs- und Mehrländerunternehmen ist zur Entlastung der Unternehmen von monatlicher auf jährliche Periodizität umgestellt worden.

Die Statistik unterstützt mit diesen Informationen wirtschafts- und arbeitsmarktpolitische Entscheidungen.

Systematik

Die Ergebnisse der Monatsberichte des Verarbeitenden Gewerbes sowie des Bergbaus und der Gewinnung von Steinen und Erden werden nach der Klassifikation der Wirtschaftszweige (WZ 93) erhoben und aufbereitet.

Im Anhang dieses Heftes finden Sie eine Kurzfassung der WZ 93 für die Abschnitte

- C = Bergbau und Gewinnung von Steinen und Erden und
- D = Verarbeitendes Gewerbe

der Klassifikation der Wirtschaftszweige sowie eine Zuordnung der einzelnen Wirtschaftszweige (4-Steller) zu den neu definierten Wirtschaftshauptgruppen.

Diese sind:

- A = Vorleistungsgüterproduzenten
- B = Investitionsgüterproduzenten
- GG = Gebrauchsgüterproduzenten
- VG = Verbrauchsgüterproduzenten

In dieser Übersicht sind auch alle WZ - 4-Steller gekennzeichnet, für die das Merkmal Auftragseingang erhoben wird.

Berichtskreis, Ausnahmen von der Erfassungsgrenze

Der Berichtskreis des Monatsberichtes für Betriebe des Verarbeitenden Gewerbes sowie des Bergbaus und der Gewinnung von Steinen und Erden umfasst die Betriebe des Verarbeitenden Gewerbes (einschließlich Bergbau sowie Gewinnung von Steinen und Erden) von Unternehmen des Produzierenden Gewerbes mit im Allgemeinen 20 und mehr Beschäftigten sowie Betriebe des Verarbeitenden Gewerbes (einschließlich Bergbau sowie Gewinnung von Steinen und Erden) mit 20 und mehr Beschäftigten von Unternehmen der übrigen Wirtschaftsbereiche, einschließlich Handwerk (Unternehmenskonzept).

Aus Gründen einer besseren Repräsentation ist bei folgenden Branchen der Steine- und Erdenindustrie sowie des Ernährungsgewerbes die Erfassungsgrenze auf 10 und mehr tätige Personen begrenzt worden:

- 14.11 Gewinnung von Naturwerksteinen und Natursteinen a.n.g.
- 14.21 Gewinnung von Kies und Sand
- 15.20 Fischverarbeitung
- 15.31 Verarbeitung von Kartoffeln
- 15.32 Herstellung von Frucht- und Gemüsesäften
- 15.33 Verarbeitung von Obst und Gemüse a.n.g.
- 15.71 Herstellung von Futtermitteln für Nutztiere
- 15.72 Herstellung von Futtermitteln für sonstige Tiere
- 15.91 Herstellung von Spirituosen
- 15.92 Alkoholbrennerei
- 15.97 Herstellung von Malz
- 15.98 Mineralbrunnen, Herstellung von Erfrischungsgetränken
- 26.63 Herstellung von Transportbeton

Für den Wirtschaftszweig 20.10 Säge-, Hobel- und Holzimprägnierwerke gilt als Erfassungsgrenze ein Jahreseinschnitt von mindestens 5000 Kubikmeter Rohholz (im Festmaß).

Grundsätzlich nicht einbezogen werden im Rahmen dieser Statistik die öffentlichen Versorgungsbetriebe sowie die Betriebe des Baugewerbes.

Erhebung und Darstellung der Ergebnisse

Grundlage der Erhebung ist die „Klassifikation der Wirtschaftszweige“, Ausgabe 1993 (WZ 93).

Die in der Veröffentlichung dargestellten Merkmale von Betrieben werden auf dem Formular 01 von den Auskunftspflichtigen erhoben.

Ausgewählte Merkmale werden in einer wirtschaftszweiglich nach WZ-4-Stellern gegliederten Form erfragt. Damit können für sog. kombinierte Betriebe (wie z. B. Herstellung von Verpackungsmitteln und Lagerbehältern aus Holz (WZ 20.40) mit Herstellung von Sitzmöbeln (WZ 36.11)) die Umsätze und Beschäftigten getrennt nach fachlichen Betriebsteilen dargestellt werden.

Bei der Darstellung der Ergebnisse für Betriebe nach Wirtschaftszweigen entspricht die Anzahl der Betriebe der Anzahl der örtlichen Einheiten. Die Umsätze und Beschäftigten werden für alle fachlichen Teile eines Betriebes aufgerechnet und dem Wirtschaftszweig zugeordnet, der dem Schwerpunkt der wirtschaftlichen Tätigkeit des jeweiligen Betriebes entspricht.

Der Schwerpunkt wird in der Regel über die Verteilung der Beschäftigten auf die fachlichen Teile ermittelt. Eine Ausnahme bildet das Verlagsgewerbe. Hier wird die Verteilung der Umsätze zugrunde gelegt.

Während der wirtschaftliche Schwerpunkt eines Betriebes das ganze Berichtsjahr über konstant bleibt, werden bei den fachlichen Teilen Verschiebungen zwischen den Wirtschaftszweigen aktuell ausgewiesen.

Auftragseingänge werden nur für fachliche Betriebsteile erhoben und als Volumenindizes (gewichtet und preisbereinigt) veröffentlicht.

Die Darstellung regionalisierter Ergebnisse nach Kreisen ist nur für Betriebe (örtliche Einheiten mit wirtschaftlichem Hauptschwerpunkt) sinnvoll. Eine zweistufige Untergliederung (Kreise und Wirtschaftszweige) ist auf Grund der geringen Fallzahlen und der damit notwendigen Geheimhaltung in der Veröffentlichung außer für das Merkmal „Anzahl der Betriebe“ nicht realisierbar.

Geheimhaltung

Gemäß § 16 Abs. 1 des Bundesstatistikgesetzes sind Einzelangaben von Betrieben und Unternehmen grundsätzlich geheim zu halten.

Die Veröffentlichung zusammengefasster Angaben ist nur zulässig, wenn das Gesamtvolumen nicht maßgeblich (Dominanzgrenze 80 Prozent) von einer Einzelangabe bestimmt wird. Somit kann es notwendig sein, Angaben von strukturbestimmenden Wirtschaftszweigen sowohl für das Land insgesamt als auch für Kreise geheim zu halten. Insbesondere der Tiefengliederung der Angaben sind damit in der Veröffentlichung Grenzen gesetzt. Ein Errechnen von Einzelangaben muß durch Auspunkten sog. Abdeckpositionen unterbunden werden.

Definitionen

Betrieb

Örtliche Niederlassung (nicht Unternehmen) des Verarbeitenden Gewerbes sowie des Bergbaus und der Gewinnung von Steinen und Erden (einschl. Verwaltungs-, Reparatur-, Montage- und Hilfsbetriebe, die mit dem meldenden Betrieb örtlich verbunden sind oder in dessen Nähe liegen). Örtlich getrennte Hauptverwaltungen von Unternehmen des Verarbeitenden Gewerbes sowie des Bergbaus und der Gewinnung von Steinen und Erden werden ebenfalls als eigenständige Betriebe dieses Bereichs erfasst. Die Merkmalswerte sind für den gesamten Betrieb zu melden und schließen auch die nichtproduzierenden Teile ein.

Unternehmen

Kleinste rechtlich selbständige Einheit, die aus handels- und/oder steuerrechtlichen Gründen Bücher führt und bilanziert. Rechtlich selbständige Tochtergesellschaften, Arbeitsgemeinschaften, Betriebsführungsgesellschaften usw. müssen getrennt berichten. Die Meldung ist grundsätzlich für das Gesamtunternehmen, d.h. einschl. aller produzierender und nichtproduzierender Teile, jedoch ohne Zweigniederlassungen im Ausland abzugeben. Mehrbetriebs- und Mehrländerunternehmen haben Betriebe (örtliche Niederlassungen) in einem oder in verschiedenen Bundesländern Deutschlands.

Fachlicher Betriebsteil

Statistisches Gebilde, das der homogenen Produktionseinheit auf örtlicher Ebene entspricht (siehe auch Klassifikation der Wirtschaftszweige mit Erläuterungen, Ausgabe 1993, S. 18).

Der fachliche Betriebsteil wird durch Produkte bzw. Leistungen bestimmt, die nur einem bestimmten WZ-4-Steller zuordenbar sind.

Beschäftigte

Alle Personen, die am Ende des Monats in einem arbeitsrechtlichen Verhältnis zum Betrieb stehen, tätige Inhaber und Mitinhaber sowie unbezahlt mithelfende Familienangehörige, soweit sie mindestens 1/3 der branchenüblichen Arbeitszeit im Betrieb tätig sind, aber ohne Heimarbeiter.

In den Zahlen für Arbeiter sind gewerblich Auszubildende, in den Angaben für Angestellte kaufmännisch Auszubildende sowie tätige Inhaber, Mitinhaber und unbezahlt mithelfende Familienangehörige enthalten.

Geleistete Arbeiterstunden

Alle von den Arbeitern (einschl. gewerblich Auszubildender) tatsächlich geleisteten (nicht die bezahlten) Stunden.

Löhne und Gehälter

Bruttosummen ohne Arbeitgeberanteile zur Sozialversicherung, jedoch einschließlich Lohn- und Gehaltszuschläge (auch Gratifikationen, Erfindergelder sowie Provisionen, Tantiemen usw.). Vergütungen für gewerblich und kaufmännisch Auszubildende sind enthalten, nicht dagegen Heimarbeiterentgelte. Nicht erfasst werden allgemein soziale Aufwendungen sowie Vergütungen, die als Spesenersatz anzusehen sind.

Gesamtumsatz

Umsatz aus Eigenerzeugung, baugewerblicher Umsatz sowie Umsatz aus Handelsware und sonstigen nichtindustriellen Tätigkeiten (wie Erlös aus Vermietung und Verpachtung, Provisionseinnahmen, Erlöse aus Transportleistungen für Dritte und aus dem Verkauf von eigenen landwirtschaftlichen Erzeugnissen). Als Umsatz gilt die Summe der Rechnungsendbeträge (ohne Umsatzsteuer) einschließlich etwa darin enthaltener Verbrauchssteuern sowie der Kosten für Fracht, Transportversicherung, Porto, Verpackung und Spesen, auch wenn diese gesondert in Rechnung gestellt werden.

Da es sich grundsätzlich um fakturierte Werte handelt, enthält der Umsatz auch nicht den Wert der Lieferungen, die innerhalb eines Unternehmens von Werk zu Werk erfolgen.

Bei der regionalen Aufgliederung der Umsätze kann es daher vorkommen, dass Erzeugnisse, die an einem Standort produziert werden, im Umsatz eines anderen Standortes enthalten sind.

Umsatz aus Eigenerzeugung

Die aus der eigenen Produktion stammenden und in Lohnarbeit bei anderen Unternehmen hergestellten Lieferungen und Leistungen sowie die ausgeführten Reparaturen, Montagen, Lohnarbeiten und Lohnveredlungen.

Inlandsumsatz

Die Erlöse aus Lieferungen und Leistungen an Empfänger im Bundesgebiet.

Auslandsumsatz

Direkte Lieferungen und Leistungen an Empfänger, die im Ausland ansässig sind sowie Lieferungen an Exporteure, die die bestellten Waren ohne Be- und Verarbeitung in das Ausland ausführen.

Auftragseingang

Wert aller im Berichtszeitraum vom Betrieb fest akzeptierten Aufträge auf Lieferung selbst hergestellter oder in Lohnarbeit produzierter Erzeugnisse. Auftragseingänge werden nur für ausgewählte Wirtschaftszweige des Verarbeitenden Gewerbes erhoben (z.B. nicht einbezogen sind das Ernährungs- und das Verlagsgewerbe).

Zeichenerklärung (nach DIN 55 301)

0	weniger als die Hälfte von 1 in der letzten besetzten Stelle, jedoch mehr als nichts
-	nichts vorhanden (genau Null)
...	Angabe fällt später an
/	keine Angabe, da Zahlenwert nicht sicher genug
.	Zahlenwert unbekannt oder geheim zu halten
x	Tabellenfach gesperrt, weil Aussage nicht sinnvoll
()	Aussagewert eingeschränkt, da der Wert Fehler aufweisen kann
p	vorläufige Zahl
r	berichtigte Zahl
s	geschätzte Zahl
a.n.g.	anderweitig nicht genannt

Hinweise

1. Abweichungen bei Summenbildungen entstehen durch Runden in unterschiedlichen Aggregationsstufen.
2. Veränderungsdaten größer/gleich 1 000 Prozent werden im Allgemeinen mit 999,9 Prozent ausgewiesen.

1. Übersicht über die wirtschaftliche Entwicklung im Verarbeitenden Gewerbe sowie im Bergbau und in der Gewinnung von Steinen und Erden (Betriebsergebnisse von Januar 1999 bis November 2000)

Monat	Auftragseingangsindex (Volumenindex)	Betriebe	Beschäftigte		geleistete Arbeiter- stunden
			insgesamt	darunter Arbeiter	
	1995 = 100	Anzahl			
1999					
Januar	144,3	1 124	90 469	61 189	8 271
Februar	123,8	1 127	90 602	61 351	8 032
März	164,1	1 132	90 515	61 209	9 139
April	137,9	1 133	89 754	60 844	8 435
Mai	133,3	1 135	89 840	61 035	8 076
Juni	179,7	1 140	90 234	61 322	8 886
Juli	143,1	1 144	90 550	61 730	8 443
August	124,0	1 155	91 169	62 234	8 108
September	140,9	1 159	91 845	62 702	9 002
Oktober	159,3	1 157	91 819	62 531	8 801
November	145,7	1 156	91 907	62 572	9 212
Dezember	166,2	1 164	91 913	62 665	8 213
2000					
Januar	135,5	1 161	89 903	61 420	8 606
Februar	146,7	1 161	90 025	61 343	8 494
März	210,6	1 170	90 478	61 699	9 263
April	135,6	1 170	90 570	61 793	8 036
Mai	160,3	1 163	89 941	61 848	9 117
Juni	175,5	1 171	90 153	62 078	8 490
Juli	156,4	1 168	90 331	62 427	8 441
August	136,4	1 172	91 289	63 182	8 534
September	147,2	1 175	91 399	63 307	8 796
Oktober	162,4	1 176	90 940	63 065	8 640
November	164,4	1 173	90 949	63 048	9 201
Dezember
Monat	Bruttolohn- und -gehaltssumme		Gesamtumsatz		Umsatz aus Eigenerzeugung
	insgesamt	darunter Lohnsumme	insgesamt	darunter Ausland	
	1 000 DM				
1999					
Januar	348 969	197 666	1 871 208	248 533	1 810 539
Februar	353 214	196 450	2 013 592	339 585	1 942 443
März	364 067	209 951	2 499 231	400 262	2 415 762
April	366 646	209 279	2 261 458	334 183	2 189 569
Mai	377 347	216 199	2 283 757	355 220	2 217 942
Juni	389 266	222 699	2 522 042	384 057	2 429 757
Juli	368 083	212 476	2 415 259	389 988	2 330 525
August	370 996	214 562	2 418 687	374 158	2 336 158
September	371 564	216 878	2 584 211	360 181	2 495 230
Oktober	402 375	231 693	2 505 203	451 093	2 424 222
November	445 331	252 905	2 637 047	468 762	2 554 422
Dezember	396 226	227 158	2 655 780	534 479	2 575 183
2000					
Januar	360 060	206 478	2 120 087	354 104	2 061 677
Februar	355 178	203 822	2 330 835	376 672	2 266 761
März	368 333	211 144	2 548 809	439 089	2 477 653
April	376 685	213 817	2 281 427	354 647	2 220 050
Mai	399 465	230 037	2 791 138	476 781	2 722 568
Juni	405 374	235 052	2 690 871	584 517	2 623 224
Juli	385 653	223 488	2 532 992	414 287	2 455 391
August	380 599	224 437	2 671 922	469 912	2 595 981
September	376 346	219 444	2 657 297	500 327	2 578 997
Oktober	414 051	243 054	2 623 516	479 686	2 555 139
November	457 594	263 463	3 091 538	633 617	3 023 374
Dezember

2. Fachliche Betriebsteile, Beschäftigte und Umsätze im November 2000 nach Wirtschaftszweigen

Nr. der Klassifikation	Wirtschaftszweig	Betriebs- teile	Beschäftigte		Umsatz	
			insgesamt	darunter Arbeiter	insgesamt	darunter Ausland
		Anzahl			1 000 DM	
C	Bergbau und Gewinnung von Steinen und Erden	57	5 825	3 780	119 653	760
10	Kohlenbergbau, Torfgewinnung	3				
11	Gewinnung von Erdöl und Erdgas, Erbringung damit verbundener Dienstleistungen	1				
12	Bergbau auf Uran- und Thoriumerze	-	-	-	-	-
13	Erzbergbau	-	-	-	-	-
14	Gewinnung von Steinen und Erden, sonstiger Bergbau	53	799	540	21 130	
D	Verarbeitendes Gewerbe	1 361	83 547	58 542	2 903 721	628 924
15	Ernährungsgewerbe	201	10 808	7 990	359 267	45 708
16	Tabakverarbeitung	-	-	-	-	-
17	Textilgewerbe	13	780	679	11 215	2 313
18	Bekleidungsgewerbe	8	443	321	2 522	422
19	Ledergewerbe	2				
20	Holzgewerbe (ohne Herstellung von Möbeln)	54	3 201	2 511	82 145	13 972
21	Papiergewerbe	25	2 608	1 866	123 105	40 259
22	Verlagsgewerbe, Druckgewerbe, Vervielfältigung von bespielten Ton-, Bild- und Datenträgern	34	2 978	909	59 661	144
23	Kokerei, Mineralölverarbeitung, Herstellung und Verarbeitung von Spalt- und Brutstoffen	2				
24	Chemische Industrie	40	5 419	3 271	204 181	42 737
25	Herstellung von Gummi- und Kunststoffwaren	90	4 550	3 563	117 042	27 723
26	Glasgewerbe, Keramik, Verarbeitung von Steinen und Erden	237	7 228	5 176	205 315	24 043
27	Metallerzeugung und -bearbeitung	30	5 916	4 444	248 800	75 707
28	Herstellung von Metallerzeugnissen	230	9 283	7 217	160 975	10 523
29	Maschinenbau	147	7 505	5 500	163 086	19 817
30	Herstellung von Büromaschinen, Datenverarbeitungsgeräten und -einrichtungen	7				
31	Herstellung von Geräten der Elektrizitätserzeugung, -verteilung u.ä.	61	2 763	1 919	75 997	13 657
32	Rundfunk-, Fernseh- und Nachrichtentechnik	24	1 494	1 060	59 767	11 002
33	Medizin-, Mess-, Steuer- und Regelungstechnik, Optik	60	2 371	1 490	44 584	4 384
34	Herstellung von Kraftwagen und Kraftwagenteilen	17	3 649	2 792	82 259	2 235
35	Sonstiger Fahrzeugbau	20	7 460	4 455	511 153	279 122
36	Herstellung von Möbeln, Schmuck, Musikinstrumenten, Sportgeräten, Spielwaren und sonstigen Erzeugnissen	33	1 956	1 561	45 293	6 742
37	Recycling	26	932	708	23 763	2 289
	Land Brandenburg	1 418	89 372	62 322	3 023 373	629 684
	Hauptgruppe:					
A	Vorleistungsgüterproduzenten	734	46 457	33 617	1 655 332	255 821
B	Investitionsgüterproduzenten	406	25 698	17 300	861 878	324 975
GG	Gebrauchsgüterproduzenten	32	2 714	2 165	104 725	7 092
VG	Verbrauchsgüterproduzenten	246	14 503	9 240	401 438	41 795

3. Betriebe, Beschäftigte, Arbeiterstunden, Lohn- und

Nr. der Klassifi- kation	Wirtschaftszweig	Betriebe	Beschäftigte	
			insgesamt	darunter Arbeiter
		Anzahl		
C	Bergbau und Gewinnung von Steinen und Erden	39	5 822	3 788
CA	Kohlenbergbau, Torfgewinnung, Gewinnung von Erdöl und Erdgas, Bergbau auf Uran- und Thoriumerze	4		
10	Kohlenbergbau, Torfgewinnung	3		
10.20	Braunkohlenbergbau und -brikettherstellung	2		
10.30	Torfgewinnung und -veredlung	1		
11	Gewinnung von Erdöl und Erdgas, Erbringung damit verbundener Dienstleistungen	1		
11.10	Gewinnung von Erdöl und Erdgas	1		
12	Bergbau auf Uran- und Thoriumerze	-	-	-
CB	Erzbergbau, Gewinnung von Steinen und Erden, sonstiger Bergbau	35		
13	Erzbergbau	-	-	-
14	Gewinnung von Steinen und Erden, sonstiger Bergbau	35		
14.11	Gewinnung von Naturwerksteinen und Natursteinen a.n.g.	1		
14.21	Gewinnung von Kies und Sand	34	758	526
D	Verarbeitendes Gewerbe	1 134	85 127	59 260
DA	Ernährungsgewerbe und Tabakverarbeitung	156	10 968	8 045
15	Ernährungsgewerbe	156	10 968	8 045
15.11	Schlachten (ohne Schlachten von Geflügel)	12	1 325	809
15.12	Schlachten von Geflügel	5	703	632
15.13	Fleischverarbeitung	36	2 053	1 493
15.31	Verarbeitung von Kartoffeln	1		
15.32	Herstellung von Frucht- und Gemüsesäften	3	114	69
15.33	Verarbeitung von Obst und Gemüse a.n.g.	9	856	731
15.42	Herstellung von raffinierten Ölen und Fetten	1		
15.43	Herstellung von Margarine u.ä. Nahrungsfetten	1		
15.51	Milchverarbeitung (ohne Herstellung von Speiseeis)	6	664	485
15.52	Herstellung von Speiseeis	1		
15.61	Mahl- und Schälsmühlen	2		
15.62	Herstellung von Stärke und Stärkeerzeugnissen	3	293	245
15.71	Herstellung von Futtermitteln für Nutztiere	9	206	143
15.81	Herstellung von Backwaren (ohne Dauerbackwaren)	48	2 824	1 977
15.82	Herstellung von Dauerbackwaren	3	166	156
15.83	Zuckerindustrie	1		
15.87	Herstellung von Würzen und Soßen	2		
15.88	Herstellung von homogenisierten und diätetischen Nahrungsmitteln	1		
15.89	Herstellung von sonstigen Nahrungsmitteln (ohne Getränke)	1		
15.96	Herstellung von Bier	5	503	353
15.98	Mineralbrunnen, Herstellung von Erfrischungsgetränken	6	689	519

Gehaltssumme sowie Umsätze im November 2000 nach Wirtschaftszweigen

Geleistete Arbeiter- stunden	Bruttolohn- und -gehaltssumme		Gesamtumsatz		Umsatz aus Eigenerzeugung	Nr. der Klassifi- kation
	insgesamt	darunter Lohnsumme	insgesamt	darunter Ausland		
1 000	1 000 DM					
519	31 746	17 829	123 495	760	119 510	C
.	CA
.	10
.	10.20
.	10.30
.	11
.	11.10
.	12
.	CB
.	13
.	14
.	14.11
82	3 420	2 094	20 725	.	19 915	14.21
8 682	425 847	245 634	2 968 043	632 857	2 903 864	D
1 179	38 571	27 229	367 141	45 810	359 291	DA
1 179	38 571	27 229	367 141	45 810	359 291	15
129	2 714	1 831	52 775	2 693	52 122	15.11
94	2 015	1 710	26 474	.	26 474	15.12
223	6 149	4 269	35 082	.	32 628	15.13
.	15.31
10	682	311	.	.	.	15.32
94	3 150	2 344	26 142	.	25 773	15.33
.	15.42
.	15.43
60	3 226	2 073	84 806	9 748	84 801	15.51
.	15.52
.	15.61
36	1 728	1 498	18 125	14 605	18 125	15.62
24	774	493	16 814	.	13 699	15.71
301	7 331	5 336	30 686	.	30 232	15.81
23	460	408	.	.	.	15.82
.	15.83
.	15.87
.	15.88
.	15.89
45	3 665	2 415	14 078	-	13 839	15.96
75	3 783	2 590	34 701	.	34 299	15.98

Noch: 3. Betriebe, Beschäftigte, Arbeiterstunden, Lohn- und

Nr. der Klassifi- kation	Wirtschaftszweig	Betriebe	Beschäftigte	
			insgesamt	darunter Arbeiter
		Anzahl		
16	Tabakverarbeitung	-	-	-
DB	Textil- und Bekleidungsgewerbe	15	1 261	1 025
17	Textilgewerbe	9	821	708
17.15	Zwirnen und Texturieren von Filamentgarnen, Seidenaufbereitung und -spinnerei	1	.	.
17.21	Baumwollweberei	2	.	.
17.22	Streichgarnweberei	1	.	.
17.30	Textilveredlung	1	.	.
17.40	Herstellung von konfektionierten Textilwaren (ohne Bekleidung)	3	91	80
17.53	Herstellung von Vliesstoff und Erzeugnissen daraus (ohne Bekleidung)	1	.	.
18	Bekleidungsgewerbe	6	440	317
18.21	Herstellung von Arbeits- und Berufsbekleidung	1	.	.
18.22	Herstellung von Oberbekleidung (ohne Arbeits- und Berufs- bekleidung)	4	.	.
18.24	Herstellung von sonstiger Bekleidung und Bekleidungszubehör	1	.	.
DC	Ledergewerbe	2	.	.
19	Ledergewerbe	2	.	.
19.20	Lederverarbeitung (ohne Herstellung von Lederbekleidung und Schuhen)	1	.	.
19.30	Herstellung von Schuhen	1	.	.
DD	Holzgewerbe (ohne Herstellung von Möbeln)	50	3 350	2 641
20	Holzgewerbe (ohne Herstellung von Möbeln)	50	3 350	2 641
20.10	Säge-, Hobel- und Holzimprägnierwerke	14	934	783
20.20	Furnier-, Sperrholz-, Holzfaserplatten- und Holzspanplattenwerke	4	809	631
20.30	Herstellung von Konstruktionsteilen, Fertigbauteilen, Ausbau- elementen und Fertigteilbauten aus Holz	29	1 500	1 149
20.40	Herstellung von Verpackungsmitteln und Lagerbehältern aus Holz	2	.	.
20.51	Herstellung von Holzwaren a.n.g., Veredlung von Holzwaren	1	.	.
DE	Papier-, Verlags- und Druckgewerbe	53	5 655	2 794
21	Papiergewerbe	22	2 656	1 874
21.12	Herstellung von Papier, Karton und Pappe	4	1 032	763
21.21	Herstellung von Wellpapier und -pappe sowie von Verpackungs- mitteln aus Papier, Karton und Pappe	8	479	370
21.22	Herstellung von Haushalts-, Hygiene- und Toilettenartikeln aus Zellstoff und Papier	4	.	.
21.23	Herstellung von Schreibwaren und Bürobedarf aus Papier, Karton und Pappe	4	817	489
21.24	Herstellung von Tapeten	1	.	.
21.25	Herstellung von sonstigen Waren aus Papier, Karton und Pappe	1	.	.

Gehaltssumme sowie Umsätze im November 2000 nach Wirtschaftszweigen

Geleistete Arbeiter- stunden	Bruttolohn- und -gehaltssumme		Gesamtumsatz		Umsatz aus Eigenerzeugung	Nr. der Klassifi- kation
	insgesamt	darunter Lohnsumme	insgesamt	darunter Ausland		
1 000	1 000 DM					
-	-	-	-	-	-	16
158	4 450	2 835	14 537	2 993	14 377	DB
116	2 722	2 098	11 883	2 468	11 877	17
.	17.15
.	17.21
.	17.22
.	17.30
10	237	161	742	.	736	17.40
.	17.53
42	1 728	737	2 654	525	2 500	18
.	18.21
.	18.22
.	18.24
.	DC
.	19
.	19.20
.	19.30
406	15 247	10 898	86 319	14 135	84 594	DD
406	15 247	10 898	86 319	14 135	84 594	20
114	3 972	2 934	22 504	3 934	22 262	20.10
99	4 252	3 013	31 042	9 558	30 554	20.20
179	6 690	4 733	31 597	612	30 636	20.30
.	20.40
.	20.51
392	34 211	12 692	195 608	42 376	184 426	DE
283	15 095	9 054	135 455	42 232	124 480	21
107	6 613	3 830	68 314	28 865	68 314	21.12
57	2 868	1 877	12 534	1 446	12 519	21.21
.	21.22
80	3 888	2 206	42 526	7 339	31 582	21.23
.	21.24
.	21.25

Noch: 3. Betriebe, Beschäftigte, Arbeiterstunden, Lohn- und

Nr. der Klassifi- kation	Wirtschaftszweig	Betriebe	Beschäftigte	
			insgesamt	darunter Arbeiter
		Anzahl		
22	Verlagsgewerbe, Druckgewerbe, Vervielfältigung von bespielten Ton-, Bild- und Datenträgern	31	2 999	920
22.11	Buchverlag und Musikverlag	2	.	.
22.12	Zeitungsverlag	14	2 180	351
22.15	Sonstiges Verlagsgewerbe	1	.	.
22.21	Zeitungsdruckerei	2	.	.
22.22	Druckerei (ohne Zeitungsdruckerei)	9	360	263
22.24	Satzherstellung und Reproduktion	1	.	.
22.25	Sonstiges Druckgewerbe	2	.	.
DF	Kokerei, Mineralölverarbeitung, Herstellung und Verarbeitung von Spalt- und Brutstoffen	1	.	.
23	Kokerei, Mineralölverarbeitung, Herstellung und Verarbeitung von Spalt- und Brutstoffen	1	.	.
23.20	Mineralölverarbeitung	1	.	.
DG	Chemische Industrie	29	5 315	3 181
24	Chemische Industrie	29	5 315	3 181
24.11	Herstellung von Industriegasen	3	46	34
24.12	Herstellung von Farbstoffen und Pigmenten	1	.	.
24.13	Herstellung von sonstigen anorganischen Grundstoffen und Chemikalien	2	.	.
24.16	Herstellung von Kunststoff in Primärformen	4	.	.
24.30	Herstellung von Anstrichmitteln, Druckfarben und Kitt	3	221	.
24.42	Herstellung von pharmazeutischen Spezialitäten und sonstigen pharmazeutischen Erzeugnissen	5	641	267
24.51	Herstellung von Seifen, Wasch-, Reinigungs- und Poliermitteln	1	.	.
24.52	Herstellung von Duft- und Körperpflegemitteln	1	.	.
24.66	Herstellung von chemischen Erzeugnissen a.n.g.	4	296	204
24.70	Herstellung von Chemiefasern	5	1 508	1 206
DH	Herstellung von Gummi- und Kunststoffwaren	72	4 609	3 592
25	Herstellung von Gummi- und Kunststoffwaren	72	4 609	3 592
25.11	Herstellung von Bereifungen	1	.	.
25.12	Runderneuerung von Bereifungen	2	.	.
25.13	Herstellung von sonstigen Gummiwaren	9	504	356
25.21	Herstellung von Platten, Folien, Schläuchen und Profilen aus Kunststoff	15	948	753
25.22	Herstellung von Verpackungsmitteln aus Kunststoff	8	489	431
25.23	Herstellung von Baubedarfsartikeln aus Kunststoff	25	1 125	750
25.24	Herstellung von sonstigen Kunststoffwaren	12	824	695
DI	Glasgewerbe, Keramik, Verarbeitung von Steinen und Erden	204	7 501	5 350
26	Glasgewerbe, Keramik, Verarbeitung von Steinen und Erden	204	7 501	5 350
26.12	Veredlung und Verarbeitung von Flachglas	8	439	299
26.13	Herstellung von Hohlglas	3	485	404
26.15	Herstellung, Veredlung und Verarbeitung von sonstigem Glas einschließlich technischen Glaswaren	1	.	.

Gehaltsumme sowie Umsätze im November 2000 nach Wirtschaftszweigen

Geleistete Arbeiter- stunden	Bruttolohn- und -gehaltsumme		Gesamtumsatz		Umsatz aus Eigenerzeugung	Nr. der Klassifi- kation
	insgesamt	darunter Lohnsumme	insgesamt	darunter Ausland		
1 000	1 000 DM					
109	19 116	3 638	60 153	144	59 946	22
39	15 737	1 614	43 831		43 627	22.11
						22.12
						22.15
						22.21
43	1 849	1 369	11 380		11 377	22.22
						22.24
						22.25
						DF
						23
						23.20
449	30 077	14 411	200 447	43 407	198 140	DG
449	30 077	14 411	200 447	43 407	198 140	24
6	383	253		-		24.11
						24.12
						24.13
						24.16
	1 233		7 361		6 897	24.30
35	4 766	1 419	12 323		11 731	24.42
						24.51
						24.52
30	1 758	994		8 346		24.66
167	6 019	4 476	38 915	24 375	38 915	24.70
569	20 877	13 916	118 572	28 192	117 052	DH
569	20 877	13 916	118 572	28 192	117 052	25
						25.11
						25.12
52	2 786	1 668	10 842	1 404	10 842	25.13
120	4 140	2 714	22 541	2 318	21 707	25.21
65	2 095	1 736	15 068	5 658	15 068	25.22
127	4 783	2 745	22 999	979	22 939	25.23
110	3 962	2 761	31 757		31 690	25.24
796	37 407	22 483	216 313	24 046	204 599	DI
796	37 407	22 483	216 313	24 046	204 599	26
48	1 548	939	11 324		9 912	26.12
61	2 269	1 674	9 605	1 969	9 605	26.13
						26.15

Noch: 3. Betriebe, Beschäftigte, Arbeiterstunden, Lohn- und

Nr. der Klassifi- kation	Wirtschaftszweig	Betriebe	Beschäftigte	
			insgesamt	darunter Arbeiter
		Anzahl		
26.21	Herstellung von keramischen Haushaltswaren und Ziergegen- ständen	4	152	123
26.30	Herstellung von keramischen Wand- und Bodenfliesen und -platten	1	.	.
26.40	Ziegelei, Herstellung von sonstiger Baukeramik	8	491	379
26.51	Herstellung von Zement	3	.	.
26.52	Herstellung von Kalk	1	.	.
26.61	Herstellung von Betonerzeugnissen für den Bau und von Kalk- sandsteinen	59	2 985	2 146
26.62	Herstellung von Gipserzeugnissen für den Bau	5	413	293
26.63	Herstellung von Transportbeton	72	444	272
26.64	Herstellung von Mörtel	7	243	81
26.65	Herstellung von Faserzementwaren	1	.	.
26.66	Herstellung von Erzeugnissen aus Beton, Zement und Gips a.n.g.	3	107	90
26.70	Be- und Verarbeitung von Natursteinen a.n.g.	6	121	85
26.82	Herstellung von Mineralerzeugnissen a.n.g.	22	214	121
DJ	Metallerzeugung und -bearbeitung, Herstellung von Metall-	220	15 219	11 640
27	Metallerzeugung und -bearbeitung	20	5 870	4 384
27.10	Erzeugung von Roheisen, Stahl und Ferrolegierungen (Europäische Gemeinschaft für Kohle und Stahl (EGKS))	4	4 597	3 416
27.22	Herstellung von Stahlrohren, Rohrform-, Rohrverschluss- und Rohrverbindungsstücken aus Eisen und Stahl	3	353	253
27.33	Herstellung von Kaltprofilen	1	.	.
27.34	Herstellung von gezogenem Draht	4	317	229
27.42	Erzeugung und erste Bearbeitung von Aluminium	1	.	.
27.44	Erzeugung und erste Bearbeitung von Kupfer	1	.	.
27.51	Eisengießerei	2	.	.
27.52	Stahlgießerei	1	.	.
27.53	Leichtmetallgießerei	2	.	.
27.54	Buntmetallgießerei	1	.	.
28	Herstellung von Metallerzeugnissen	200	9 349	7 256
28.11	Herstellung von Stahl- und Leichtmetallkonstruktionen	71	3 091	2 293
28.12	Herstellung von Ausbauelementen aus Stahl und Leichtmetall	18	585	425
28.21	Herstellung von Tanks und Sammelbehältern	13	621	481
28.22	Herstellung von Heizkörpern für Zentralheizungen und von Zentralheizungskesseln	1	.	.
28.30	Herstellung von Dampfkesseln (ohne Zentralheizungskessel)	12	754	532
28.40	Herstellung von Schmiede-, Press-, Zieh- und Stanzteilen, gewalzten Ringen und pulvermetallurgischen Erzeugnissen	5	496	413
28.51	Oberflächenveredlung und Wärmebehandlung	18	658	552
28.52	Mechanik a.n.g.	13	655	556
28.61	Herstellung von Schneidwaren und Bestecken	1	.	.
28.62	Herstellung von Werkzeugen	3	118	91
28.63	Herstellung von Schlössern und Beschlägen	7	533	429
28.71	Herstellung von Behältern aus Eisen und Stahl	2	.	.
28.72	Herstellung von Verpackungen und Verschlüssen aus Eisen, Stahl und NE-Metall	2	.	.
28.73	Herstellung von Drahtwaren	7	356	301
28.74	Herstellung von Schrauben, Nieten, Ketten und Federn	1	.	.
28.75	Herstellung von Eisen-, Blech- und Metallwaren a.n.g.	26	769	622

Gehaltsumme sowie Umsätze im November 2000 nach Wirtschaftszweigen

Geleistete Arbeiter- stunden	Bruttolohn- und -gehaltsumme		Gesamtumsatz		Umsatz aus Eigenerzeugung	Nr. der Klassifi- kation
	insgesamt	darunter Lohnsumme	insgesamt	darunter Ausland		
1 000	1 000 DM					
23	404	287	797	.	777	26.21
.	26.30
62	2 260	1 569	9 626	370	9 498	26.40
.	.	.	25 746	.	23 669	26.51
.	26.52
306	14 996	9 513	65 302	153	60 634	26.61
45	2 659	1 551	18 376	.	18 164	26.62
50	2 509	1 360	17 969	-	16 674	26.63
12	1 530	333	9 073	-	7 325	26.64
.	26.65
15	434	281	1 407	.	1 407	26.66
14	405	263	1 852	-	1 852	26.70
19	1 228	602	15 720	.	15 720	26.82
1 684	65 840	44 666	413 211	85 979	406 435	DJ
576	27 929	18 350	247 823	75 786	244 985	27
432	22 209	14 648	.	.	.	27.10
36	1 467	924	.	.	.	27.22
.	27.33
34	1 626	944	13 931	1 967	11 332	27.34
.	27.42
.	27.44
.	27.51
.	27.52
.	27.53
.	27.54
1 108	37 910	26 316	165 388	10 193	161 450	28
360	11 278	7 460	60 441	1 000	57 686	28.11
69	2 079	1 278	9 661	.	9 590	28.12
74	2 713	1 995	8 710	.	8 652	28.21
.	28.22
82	3 514	2 121	9 951	-	9 943	28.30
62	2 530	1 909	13 403	.	13 403	28.40
87	2 437	1 875	8 484	.	8 484	28.51
81	2 530	2 005	7 597	.	7 544	28.52
.	28.61
15	388	247	1 042	-	1 042	28.62
60	2 373	1 565	6 097	956	5 900	28.63
.	28.71
.	28.72
49	1 330	948	13 067	.	13 067	28.73
.	28.74
85	2 886	2 039	11 768	.	11 614	28.75

Noch: 3. Betriebe, Beschäftigte, Arbeiterstunden, Lohn- und

Nr. der Klassifi- kation	Wirtschaftszweig	Betriebe	Beschäftigte	
			insgesamt	darunter Arbeiter
		Anzahl		
DK	Maschinenbau	113	7 568	5 519
29	Maschinenbau	113	7 568	5 519
29.11	Herstellung von Verbrennungsmotoren und Turbinen (ohne Motoren für Luft- und Straßenfahrzeuge)	3	90	78
29.12	Herstellung von Pumpen und Kompressoren	10	333	225
29.13	Herstellung von Armaturen	10	1 036	696
29.14	Herstellung von Lagern, Getrieben, Zahnrädern und Antriebs- elementen	5	595	444
29.21	Herstellung von Öfen und Brennern	3	79	54
29.22	Herstellung von Hebezeugen und Fördermitteln	21	767	490
29.23	Herstellung von kälte- und lufttechnischen Erzeugnissen für gewerbliche Zwecke	8	263	142
29.24	Herstellung von Maschinen für unspezifische Verwendung a.n.g.	7	387	271
29.31	Herstellung von Ackerschleppern	1	.	.
29.32	Herstellung von sonstigen land- und forstwirtschaftlichen Maschinen	6	272	190
29.40	Herstellung von Werkzeugmaschinen	3	187	127
29.51	Herstellung von Maschinen für die Metallerzeugung, von Walz- werkseinrichtungen und Gießmaschinen	7	601	506
29.52	Herstellung von Bergwerks-, Bau- und Baustoffmaschinen	9	740	418
29.55	Herstellung von Maschinen für das Papiergewerbe	1	.	.
29.56	Herstellung v. Maschinen für bestimmte Wirtschaftszweige a.n.g.	15	1 111	930
29.71	Herstellung von elektrischen Haushaltsgeräten	2	.	.
29.72	Herstellung von nichtelektrischen Heiz-, Koch-, Heißwasser- und Heißluftgeräten a.n.g.	2	.	.
DL	Herstellung von Büromaschinen, Datenverarbeitungsgeräten und -einrichtungen; Elektrotechnik, Feinmechanik und Optik	134	.	.
30	Herstellung von Büromaschinen, Datenverarbeitungsgeräten und -einrichtungen	7	.	.
30.01	Herstellung von Büromaschinen	1	.	.
30.02	Herstellung von Datenverarbeitungsgeräten und -einrichtungen	6	256	103
31	Herstellung von Geräten der Elektrizitätserzeugung, -verteilung u.ä.	49	2 685	1 827
31.10	Herstellung v. Elektromotoren, Generatoren und Transformatoren	10	508	350
31.20	Herstellung von Elektrizitätsverteilungs- und -schalteinrichtungen	27	1 591	1 037
31.30	Herstellung von isolierten Elektrokabeln, -leitungen und -drähten	2	.	.
31.50	Herstellung von elektrischen Lampen und Leuchten	6	239	161
31.61	Herstellung von elektrischen Ausrüstungen für Motoren und Fahrzeuge a.n.g.	2	.	.
31.62	Herstellung von sonstigen elektrischen Ausrüstungen a.n.g.	2	.	.
32	Rundfunk-, Fernseh- und Nachrichtentechnik	22	1 652	1 208
32.10	Herstellung von elektronischen Bauelementen	9	.	.
32.20	Herstellung von nachrichtentechnischen Geräten und Einrichtungen	11	834	651
32.30	Herstellung von Rundfunk- und Fernsehgeräten sowie phono- und videotechnischen Geräten	2	.	.
33	Medizin-, Mess-, Steuer- und Regelungstechnik, Optik	56	2 522	1 532
33.10	Herstellung von medizinischen Geräten und orthopädischen Vorrichtungen	33	955	668

Gehaltssumme sowie Umsätze im November 2000 nach Wirtschaftszweigen

Geleistete Arbeiter- stunden	Bruttolohn- und -gehaltssumme		Gesamtumsatz		Umsatz aus Eigenerzeugung	Nr. der Klassifi- kation
	insgesamt	darunter Lohnsumme	insgesamt	darunter Ausland		
1 000	1 000 DM					
800	40 385	25 076	164 330	15 513	157 530	DK
800	40 385	25 076	164 330	15 513	157 530	29
12	804	625	1 814	-	1 814	29.11
32	1 572	1 036	5 485	.	4 695	29.12
100	6 338	3 522	23 680	3 548	23 680	29.13
61	2 885	1 887	7 888	1 653	7 878	29.14
8	493	299	1 340	.	1 340	29.21
66	4 195	2 175	18 841	3 535	16 120	29.22
20	1 239	499	6 004	.	5 275	29.23
42	1 197	703	6 659	.	6 659	29.24
.	29.31
30	1 125	647	6 049	.	4 593	29.32
21	698	409	.	.	.	29.40
86	4 117	2 703	10 595	161	10 590	29.51
54	5 121	2 149	5 870	1 805	5 673	29.52
.	29.55
142	6 617	5 104	4 195	.	4 059	29.56
.	29.71
.	29.72
.	DL
.	30
.	30.01
16	1 466	340	5 613	1 626	5 262	30.02
281	13 577	7 467	75 474	13 459	74 562	31
52	2 163	1 267	14 615	.	14 319	31.10
160	9 067	4 659	48 821	3 125	48 205	31.20
.	31.30
27	1 204	717	5 497	.	5 497	31.50
.	31.61
.	31.62
203	9 143	5 250	59 047	11 121	58 940	32
.	32.10
109	4 595	3 116	41 503	.	41 503	32.20
.	32.30
234	13 686	5 828	47 065	3 589	45 737	33
105	3 970	2 077	12 250	674	11 507	33.10

Noch: 3. Betriebe, Beschäftigte, Arbeiterstunden, Lohn- und

Nr. der Klassifi- kation	Wirtschaftszweig	Betriebe	Beschäftigte	
			insgesamt	darunter Arbeiter
		Anzahl		
33.20	Herstellung von Mess-, Kontroll-, Navigations- u.ä. Instrumenten und Vorrichtungen	11	700	420
33.30	Herstellung von industriellen Prozesssteuerungsanlagen	7	362	126
33.40	Herstellung von optischen und fotografischen Geräten	5	505	318
DM	Fahrzeugbau	35	11 587	7 418
34	Herstellung von Kraftwagen und Kraftwagenteilen	16	3 973	2 899
34.10	Herstellung von Kraftwagen und Kraftwagenmotoren	2	.	.
34.20	Herstellung von Karosserien, Aufbauten und Anhängern	9	.	.
34.30	Herstellung von Teilen und Zubehör für Kraftwagen und Kraftwagenmotoren	5	1 867	1 518
35	Sonstiger Fahrzeugbau	19	7 614	4 519
35.11	Schiffbau (ohne Boots- und Yachtbau)	1	.	.
35.12	Boots- und Yachtbau	1	.	.
35.20	Schienenfahrzeugbau	11	5 687	3 705
35.30	Luft- und Raumfahrzeugbau	4	1 807	738
35.43	Herstellung von Behindertenfahrzeugen	2	.	.
DN	Herstellung von Möbeln, Schmuck, Musikinstrumenten, Sportgeräten, Spielwaren und sonstigen Erzeugnissen; Recycling	50	2 848	2 244
36	Herstellung von Möbeln, Schmuck, Musikinstrumenten, Sportgeräten, Spielwaren und sonstigen Erzeugnissen	29	1 899	1 515
36.11	Herstellung von Sitzmöbeln	2	.	.
36.12	Herstellung von Büro- und Ladenmöbeln	9	568	419
36.13	Herstellung von Küchenmöbeln	3	90	58
36.14	Herstellung von sonstigen Möbeln	7	706	630
36.15	Herstellung von Matratzen	1	.	.
36.30	Herstellung von Musikinstrumenten	1	.	.
36.40	Herstellung von Sportgeräten	2	.	.
36.62	Herstellung von Besen und Bürsten	1	.	.
36.63	Herstellung von Erzeugnissen a.n.g.	3	116	98
37	Recycling	21	949	729
37.10	Recycling von Schrott	11	390	287
37.20	Recycling von nichtmetallischen Altmaterialien und Reststoffen	10	559	442
	Land Brandenburg	1 173	90 949	63 048
	Hauptgruppe:			
A	Vorleistungsgüterproduzenten	608	47 002	33 918
B	Investitionsgüterproduzenten	344	26 274	17 483
GG	Gebrauchsgüterproduzenten	28	2 731	2 138
VG	Verbrauchsgüterproduzenten	193	14 942	9 509

Gehaltssumme sowie Umsätze im November 2000 nach Wirtschaftszweigen

Geleistete Arbeiter- stunden	Bruttolohn- und -gehaltssumme		Gesamtumsatz		Umsatz aus Eigenerzeugung	Nr. der Klassifi- kation
	insgesamt	darunter Lohnsumme	insgesamt	darunter Ausland		
1 000	1 000 DM					
60	4 047	1 892	22 944	2 621	22 499	33.20
20	3 461	544	3 397		3 397	33.30
49	2 207	1 316	8 475		8 333	33.40
997	76 035	39 336	605 617	287 926	601 287	DM
399	21 847	14 466	85 570	2 241	82 415	34
						34.10
						34.20
214	12 203	9 138	53 458	1 828	53 458	34.30
598	54 188	24 870	520 047	285 685	518 871	35
						35.11
						35.12
493	38 542	19 900				35.20
93	15 244	4 709				35.30
						35.43
348	11 854	8 222	71 782	7 984	64 807	DN
233	7 984	5 659	45 798	5 857	42 519	36
						36.11
67	2 487	1 593	10 991		10 991	36.12
10	549	235	1 164	-	626	36.13
93	2 836	2 490	16 042		15 930	36.14
						36.15
						36.30
						36.40
						36.62
16	582	374	1 365		1 365	36.63
114	3 870	2 563	25 983	2 127	22 288	37
48	1 513	948	16 269		14 802	37.10
66	2 357	1 615	9 714		7 486	37.20
9 201	457 594	263 463	3 091 538	633 617	3 023 374	
4 960	234 417	144 604	1 694 354	258 147	1 652 044	A
2 554	148 358	78 834	878 425	326 509	863 039	B
307	11 875	8 153	107 398	6 559	102 918	GG
1 380	62 944	31 872	411 362	42 403	405 373	VG

**4. Betriebe, Beschäftigte, Lohn- und Gehaltsumme sowie Umsätze 2000
nach Wirtschaftszweigen und Monaten**

Nr. der Klassifi- kation	Wirtschaftszweig Monat	Betriebe	Beschäftigte	Bruttolohn- und -gehaltsumme	Gesamtumsatz	
					insgesamt	darunter Ausland
		Anzahl		1 000 DM		
C	Bergbau und Gewinnung von Steinen und Erden					
	November 1999	40	6 939	32 574	153 970	.
	Januar	38	5 765	26 222	106 153	.
	Februar	38	5 781	26 422	105 551	.
	März	38	5 781	26 501	62 953	.
	April	38	5 781	26 683	90 444	.
	Mai	38	5 788	30 997	80 997	.
	Juni	38	5 772	28 553	84 882	.
	Juli	38	5 757	32 048	84 319	.
	August	39	5 773	26 979	101 257	.
	September	39	5 852	27 798	106 516	.
	Oktober	39	5 807	48 982	113 724	.
	November	39	5 822	31 746	123 495	760
	Dezember
10	Kohlenbergbau, Torfgewinnung					
	November 1999	4	6 172	28 847	.	.
	Januar	3
	Februar	3
	März	3
	April	3
	Mai	3
	Juni	3
	Juli	3
	August	3
	September	3
	Oktober	3
	November	3
	Dezember
11	Gewinnung von Erdöl und Erdgas, Erbringung damit verbundener Dienstleistungen					
	November 1999	1
	Januar	1
	Februar	1
	März	1
	April	1
	Mai	1
	Juni	1
	Juli	1
	August	1
	September	1
	Oktober	1
	November	1
	Dezember
14	Gewinnung von Steinen und Erden, sonstiger Bergbau					
	November 1999	35
	Januar	34
	Februar	34
	März	34
	April	34
	Mai	34
	Juni	34
	Juli	34
	August	35
	September	35
	Oktober	35
	November	35
	Dezember

Noch: 4. Betriebe, Beschäftigte, Lohn- und Gehaltsumme sowie Umsätze 2000
nach Wirtschaftszweigen und Monaten

Nr. der Klassifi- kation	Wirtschaftszweig Monat	Betriebe	Beschäftigte	Bruttolohn- und -gehaltsumme	Gesamtumsatz	
					insgesamt	darunter Ausland
		Anzahl			1 000 DM	
D	Verarbeitendes Gewerbe					
	November 1999	1 116	84 968	412 758	2 483 077	.
	Januar	1 123	84 138	333 838	2 013 934	.
	Februar	1 123	84 244	328 757	2 225 284	.
	März	1 132	84 697	341 832	2 485 856	.
	April	1 132	84 789	350 002	2 190 983	.
	Mai	1 125	84 153	368 469	2 710 141	.
	Juni	1 133	84 381	376 821	2 605 989	.
	Juli	1 130	84 574	353 605	2 448 673	.
	August	1 133	85 516	353 621	2 570 665	.
	September	1 136	85 547	348 548	2 550 781	.
	Oktober	1 137	85 133	365 070	2 509 792	.
	November	1 134	85 127	425 847	2 968 043	632 857
	Dezember
15	Ernährungsgewerbe					
	November 1999	154	12 215	44 185	348 886	41 321
	Januar	156	11 975	33 912	327 332	38 002
	Februar	160	12 057	33 733	345 931	39 832
	März	160	12 122	34 616	373 925	40 272
	April	160	12 048	33 629	354 425	38 132
	Mai	160	11 298	34 401	392 272	41 535
	Juni	162	11 252	35 397	360 349	36 288
	Juli	159	11 312	33 317	355 356	36 532
	August	157	11 391	34 504	368 061	37 989
	September	158	11 314	33 475	346 171	41 478
	Oktober	158	11 006	33 789	354 030	40 922
	November	156	10 968	38 571	367 141	45 810
	Dezember
17	Textilgewerbe					
	November 1999	6	574	1 688	6 799	.
	Januar	8	756	1 865	7 757	2 647
	Februar	9	801	2 004	9 132	2 864
	März	9	807	2 090	12 467	3 513
	April	9	812	1 996	10 800	2 863
	Mai	9	815	2 144	12 012	3 352
	Juni	9	817	2 320	11 143	2 721
	Juli	9	820	2 120	8 919	1 768
	August	9	819	2 155	7 249	.
	September	9	795	2 062	9 408	1 737
	Oktober	9	815	2 542	11 428	2 755
	November	9	821	2 722	11 883	2 468
	Dezember
18	Bekleidungsgewerbe					
	November 1999	7	549	1 214	1 886	.
	Januar	7	530	1 169	3 494	.
	Februar	7	524	1 163	4 666	.
	März	7	508	1 072	3 022	.
	April	7	503	1 053	848	.
	Mai	8	604	1 541	1 914	.
	Juni	8	569	1 517	1 646	.
	Juli	8	543	1 414	5 452	1 489
	August	7	474	1 398	10 565	2 905
	September	7	433	1 264	8 744	.
	Oktober	6	436	1 150	1 748	565
	November	6	440	1 728	2 654	525
	Dezember

Noch: 4. Betriebe, Beschäftigte, Lohn- und Gehaltsumme sowie Umsätze 2000
nach Wirtschaftszweigen und Monaten

Nr. der Klassifi- kation	Wirtschaftszweig Monat	Betriebe	Beschäftigte	Bruttolohn- und -gehaltsumme	Gesamtumsatz	
					insgesamt	darunter Ausland
		Anzahl			1 000 DM	
19	Ledergewerbe					
	November 1999	2
	Januar	2
	Februar	2
	März	2
	April	2
	Mai	2
	Juni	2
	Juli	2
	August	2
	September	2
	Oktober	2
	November	2
	Dezember
20	Holzgewerbe (ohne Herstellung von Möbeln)					
	November 1999	46	3 199	14 112	90 276	13 507
	Januar	45	3 130	10 675	70 900	12 699
	Februar	45	3 115	10 766	71 126	13 933
	März	45	3 134	11 510	86 250	17 864
	April	46	3 156	10 879	79 063	13 027
	Mai	46	3 195	12 138	85 835	13 699
	Juni	48	3 287	12 882	75 119	13 908
	Juli	49	3 312	12 328	80 298	12 631
	August	49	3 288	12 126	75 691	14 454
	September	50	3 330	12 009	86 588	13 225
	Oktober	50	3 323	12 203	72 468	11 266
	November	50	3 350	15 247	86 319	14 135
	Dezember
21	Papiergewerbe					
	November 1999	24	2 710	16 240	115 591	33 222
	Januar	23	2 782	12 139	110 402	35 020
	Februar	22	2 823	11 968	106 950	30 499
	März	22	2 828	12 525	118 598	34 876
	April	23	2 845	13 043	102 257	27 942
	Mai	23	2 855	13 183	110 796	35 307
	Juni	23	2 848	14 293	115 427	33 526
	Juli	23	2 847	12 222	133 302	33 689
	August	23	2 844	12 488	127 067	33 814
	September	22	2 678	11 050	121 599	36 790
	Oktober	22	2 680	11 706	125 164	40 680
	November	22	2 656	15 095	135 455	42 232
	Dezember
22	Verlagsgewerbe, Druckgewerbe, Vervielfältigung von bespielten Ton-, Bild- und Datenträgern					
	November 1999	31	2 851	17 506	55 554	117
	Januar	30	2 826	14 061	49 392	.
	Februar	29	2 808	13 625	52 899	213
	März	31	2 877	14 010	59 809	165
	April	31	2 903	13 858	56 464	137
	Mai	32	2 961	16 146	66 719	104
	Juni	32	2 960	15 253	51 781	310
	Juli	31	2 952	14 383	53 442	334
	August	31	2 947	14 578	51 547	1 233
	September	31	2 980	14 823	59 745	1 403
	Oktober	31	2 989	15 095	61 096	522
	November	31	2 999	19 116	60 153	144
	Dezember

Noch: 4. Betriebe, Beschäftigte, Lohn- und Gehaltsumme sowie Umsätze 2000
nach Wirtschaftszweigen und Monaten

Nr. der Klassifi- kation	Wirtschaftszweig Monat	Betriebe	Beschäftigte	Bruttolohn- und -gehaltsumme	Gesamtumsatz	
					insgesamt	darunter Ausland
		Anzahl			1 000 DM	
23	Kokerei, Mineralölverarbeitung, Herstellung und Verarbeitung von Spalt- und Brutstoffen					
	November 1999	1
	Januar	1
	Februar	1
	März	1
	April	1
	Mai	1
	Juni	1
	Juli	1
	August	1
	September	1
	Oktober	1
	November	1
	Dezember
24	Chemische Industrie					
	November 1999	30	5 380	27 363	173 408	34 362
	Januar	28	5 141	20 815	161 795	31 529
	Februar	28	5 264	21 361	177 515	39 170
	März	28	5 273	21 761	175 699	38 259
	April	28	5 260	22 482	148 626	34 106
	Mai	28	5 277	28 858	160 090	32 703
	Juni	28	5 283	26 448	162 953	40 563
	Juli	28	5 310	22 201	156 379	35 758
	August	28	5 292	21 801	162 412	32 773
	September	29	5 350	22 126	184 040	41 559
	Oktober	29	5 337	23 632	187 001	43 341
	November	29	5 315	30 077	200 447	43 407
	Dezember
25	Herstellung von Gummi- und Kunststoffwaren					
	November 1999	63	4 277	19 802	114 627	20 275
	Januar	69	4 279	15 216	92 743	19 104
	Februar	70	4 309	15 164	96 783	24 180
	März	69	4 309	15 680	111 782	27 294
	April	70	4 329	15 033	92 265	21 244
	Mai	71	4 449	16 907	109 564	25 082
	Juni	72	4 481	18 052	100 863	25 518
	Juli	71	4 481	16 158	102 496	24 136
	August	72	4 629	16 762	110 615	24 090
	September	72	4 601	17 548	114 936	27 428
	Oktober	72	4 572	17 121	115 267	26 362
	November	72	4 609	20 877	118 572	28 192
	Dezember
26	Glasgewerbe, Keramik, Verarbeitung von Steinen und Erden					
	November 1999	204	7 580	37 891	230 376	27 202
	Januar	203	7 306	28 956	129 653	20 719
	Februar	201	7 243	27 482	153 946	20 380
	März	200	7 331	29 207	197 201	23 349
	April	199	7 429	29 338	190 174	26 349
	Mai	199	7 491	31 305	233 848	25 405
	Juni	199	7 522	32 578	219 657	28 689
	Juli	200	7 609	31 120	227 098	21 195
	August	205	7 785	32 340	224 679	25 320
	September	205	7 614	30 494	222 781	29 019
	Oktober	205	7 540	31 199	213 756	31 424
	November	204	7 501	37 407	216 313	24 046
	Dezember

Noch: 4. Betriebe, Beschäftigte, Lohn- und Gehaltsumme sowie Umsätze 2000
nach Wirtschaftszweigen und Monaten

Nr. der Klassifi- kation	Wirtschaftszweig Monat	Betriebe	Beschäftigte	Bruttolohn- und -gehaltsumme	Gesamtumsatz	
					insgesamt	darunter Ausland
		Anzahl		1 000 DM		
27	Metallerzeugung und -bearbeitung					
	November 1999	21	5 632	25 942	199 358	59 643
	Januar	20	5 677	28 069	207 315	75 395
	Februar	20	5 677	25 215	208 457	58 923
	März	20	5 691	26 780	223 446	63 434
	April	20	5 690	27 061	192 508	53 409
	Mai	20	5 706	27 189	209 752	47 127
	Juni	20	5 717	31 579	237 707	71 243
	Juli	20	5 709	30 193	228 889	61 007
	August	20	5 726	27 134	229 852	81 281
	September	20	5 808	27 123	225 047	62 512
	Oktober	20	5 836	31 103	239 280	61 979
	November	20	5 870	27 929	247 823	75 786
	Dezember
28	Herstellung von Metallerzeugnissen					
	November 1999	206	9 601	37 895	147 365	8 075
	Januar	206	9 419	31 553	122 740	5 100
	Februar	204	9 282	31 115	124 197	5 398
	März	206	9 338	32 782	135 410	5 565
	April	203	9 223	31 643	119 578	6 735
	Mai	201	9 136	33 189	192 042	7 209
	Juni	202	9 183	33 139	143 397	8 763
	Juli	202	9 207	33 387	124 926	6 020
	August	202	9 377	33 776	141 116	7 986
	September	203	9 519	33 274	164 716	9 738
	Oktober	201	9 393	33 519	148 762	10 056
	November	200	9 349	37 910	165 388	10 193
	Dezember
29	Maschinenbau					
	November 1999	97	6 997	36 935	141 725	10 806
	Januar	104	7 232	30 554	130 780	12 505
	Februar	104	7 235	31 334	134 572	11 918
	März	107	7 262	32 042	145 475	12 311
	April	107	7 264	31 179	111 432	13 765
	Mai	107	7 266	31 920	148 786	20 972
	Juni	107	7 179	35 150	190 062	71 962
	Juli	106	7 136	32 922	125 420	9 911
	August	108	7 330	31 670	129 320	10 391
	September	108	7 345	32 436	146 342	13 314
	Oktober	111	7 426	34 378	153 177	28 096
	November	113	7 568	40 385	164 330	15 513
	Dezember
30	Herstellung von Büromaschinen, Datenverarbeitungs- geräten und -einrichtungen					
	November 1999	2
	Januar	4
	Februar	4
	März	4
	April	5
	Mai	5
	Juni	6
	Juli	7
	August	7
	September	7
	Oktober	7
	November	7
	Dezember

Noch: 4. Betriebe, Beschäftigte, Lohn- und Gehaltsumme sowie Umsätze 2000
nach Wirtschaftszweigen und Monaten

Nr. der Klassifi- kation	Wirtschaftszweig Monat	Betriebe	Beschäftigte	Bruttolohn- und -gehaltsumme	Gesamtumsatz	
					insgesamt	darunter Ausland
		Anzahl			1 000 DM	
31	Herstellung von Geräten der Elektrizitätserzeugung, -verteilung u.ä.					
	November 1999	56	2 745	13 907	71 779	2 876
	Januar	54	2 669	10 674	32 064	2 568
	Februar	55	2 756	11 488	50 040	9 147
	März	55	2 742	11 190	55 851	5 274
	April	55	2 764	11 223	44 472	6 816
	Mai	49	2 728	12 538	69 846	13 812
	Juni	49	2 674	11 483	70 812	17 121
	Juli	48	2 695	10 754	59 556	11 331
	August	49	2 759	11 250	52 249	11 105
	September	49	2 710	11 035	54 048	8 845
	Oktober	49	2 681	10 804	57 117	13 107
	November	49	2 685	13 577	75 474	13 459
	Dezember
32	Rundfunk-, Fernseh- und Nachrichtentechnik					
	November 1999	20	1 363	6 306	32 782	10 155
	Januar	20	1 367	5 022	33 352	9 077
	Februar	21	1 399	5 041	35 786	9 904
	März	21	1 420	5 239	35 906	10 464
	April	22	1 520	5 670	35 470	11 129
	Mai	20	1 386	5 472	39 719	11 899
	Juni	21	1 516	5 953	39 520	10 788
	Juli	22	1 610	6 582	44 531	12 229
	August	22	1 627	6 870	35 716	9 146
	September	22	1 620	7 080	40 776	11 542
	Oktober	22	1 638	6 881	48 119	16 495
	November	22	1 652	9 143	59 047	11 121
	Dezember
33	Medizin-, Mess-, Steuer- und Regelungstechnik, Optik					
	November 1999	55	2 216	11 482	48 758	4 327
	Januar	55	2 251	11 166	32 504	3 349
	Februar	55	2 264	9 152	52 150	19 423
	März	57	2 324	9 189	49 621	4 956
	April	56	2 333	9 563	36 714	3 427
	Mai	55	2 306	11 134	60 041	4 332
	Juni	55	2 316	10 778	68 250	11 493
	Juli	56	2 431	11 142	39 100	5 620
	August	56	2 453	10 508	80 746	6 300
	September	56	2 482	10 381	41 617	7 205
	Oktober	56	2 507	11 016	41 661	5 503
	November	56	2 522	13 686	47 065	3 589
	Dezember
34	Herstellung von Kraftwagen und Kraftwagenteilen					
	November 1999	18	3 720	20 679	80 225	1 332
	Januar	17	3 733	16 127	60 169	.
	Februar	17	3 731	15 942	69 127	.
	März	17	3 751	16 609	84 054	1 831
	April	17	3 763	16 759	68 663	1 639
	Mai	17	3 779	17 881	81 749	.
	Juni	17	3 824	19 082	73 804	.
	Juli	17	3 749	18 247	78 240	.
	August	16	3 938	19 643	59 789	1 485
	September	16	3 954	18 682	77 427	.
	Oktober	16	3 966	19 946	68 327	.
	November	16	3 973	21 847	85 570	2 241
	Dezember

Noch: 4. Betriebe, Beschäftigte, Lohn- und Gehaltssumme sowie Umsätze 2000
nach Wirtschaftszweigen und Monaten

Nr. der Klassifi- kation	Wirtschaftszweig Monat	Betriebe	Beschäftigte	Bruttolohn- und -gehaltssumme	Gesamtumsatz	
					insgesamt	darunter Ausland
		Anzahl		1 000 DM		
35	Sonstiger Fahrzeugbau					
	November 1999	21	8 137	54 960	244 846	185 968
	Januar	20	7 759	40 583	112 404	.
	Februar	19	7 690	41 570	175 655	.
	März	19	7 711	44 287	210 311	132 295
	April	19	7 670	54 193	171 256	78 595
	Mai	19	7 613	48 782	311 519	.
	Juni	19	7 596	48 034	293 764	.
	Juli	19	7 551	42 472	231 916	.
	August	19	7 569	42 345	294 898	154 281
	September	19	7 705	41 765	246 373	.
	Oktober	19	7 626	42 024	224 139	.
	November	19	7 614	54 188	520 047	285 685
	Dezember
36	Herstellung von Möbeln, Schmuck, Musik- instrumenten, Sportgeräten, Spielwaren und sonstigen Erzeugnissen					
	November 1999	29	1 941	8 174	43 974	6 258
	Januar	30	1 944	6 129	38 343	5 252
	Februar	29	1 937	6 135	40 322	5 077
	März	30	1 961	6 558	43 664	4 907
	April	30	1 956	6 188	36 764	4 874
	Mai	30	1 964	6 479	40 462	6 100
	Juni	30	1 955	6 913	37 128	5 522
	Juli	30	1 953	6 008	32 188	5 446
	August	30	1 958	6 668	38 143	5 841
	September	30	1 985	6 557	45 445	8 218
	Oktober	30	1 994	6 790	43 019	6 989
	November	29	1 899	7 984	45 798	5 857
	Dezember
37	Recycling					
	November 1999	23	967	3 593	20 437	1 184
	Januar	21	921	3 109	19 008	806
	Februar	21	922	2 984	21 599	1 101
	März	22	935	3 096	23 365	1 425
	April	22	942	2 941	21 002	1 100
	Mai	23	952	3 099	25 258	1 126
	Juni	23	949	3 236	24 265	972
	Juli	22	951	2 989	22 216	719
	August	20	913	2 909	23 871	911
	September	20	883	2 869	23 477	1 131
	Oktober	21	953	3 302	25 135	1 786
	November	21	949	3 870	25 983	2 127
	Dezember
	Land Brandenburg					
	November 1999	1 156	91 907	445 331	2 637 047	468 762
	Januar	1 161	89 903	360 060	2 120 087	354 104
	Februar	1 161	90 025	355 178	2 330 835	376 672
	März	1 170	90 478	368 333	2 548 809	439 089
	April	1 170	90 570	376 685	2 281 427	354 647
	Mai	1 163	89 941	399 465	2 791 138	476 781
	Juni	1 171	90 153	405 374	2 690 871	584 517
	Juli	1 168	90 331	385 653	2 532 992	414 287
	August	1 172	91 289	380 599	2 671 922	469 912
	September	1 175	91 399	376 346	2 657 297	500 327
	Oktober	1 176	90 940	414 051	2 623 516	479 686
	November	1 173	90 949	457 594	3 091 538	633 617
	Dezember

Noch: 4. Betriebe, Beschäftigte, Lohn- und Gehaltssumme sowie Umsätze 2000
nach Wirtschaftszweigen und Monaten

Nr. der Klassifi- kation	Wirtschaftszweig Monat	Betriebe	Beschäftigte	Bruttolohn- und -gehaltssumme	Gesamtumsatz	
					insgesamt	darunter Ausland
		Anzahl			1 000 DM	
A	Hauptgruppe: Vorleistungsgüterproduzenten					
	November 1999	607	47 242	227 369	1 603 287	211 688
	Januar	604	45 741	187 051	1 315 665	220 488
	Februar	601	45 750	181 971	1 388 794	207 290
	März	604	46 050	188 662	1 519 154	231 107
	April	604	46 173	189 418	1 388 356	206 622
	Mai	599	46 277	209 698	1 567 849	211 986
	Juni	602	46 430	211 241	1 534 232	245 000
	Juli	600	46 661	202 666	1 545 246	213 035
	August	607	47 164	197 517	1 561 884	240 748
	September	608	47 036	194 458	1 590 563	237 592
	Oktober	609	46 959	230 715	1 586 687	248 300
	November	608	47 002	234 417	1 694 354	258 147
	Dezember
B	Investitionsgüterproduzenten					
	November 1999	335	26 184	143 879	548 159	215 837
	Januar	340	25 942	115 677	358 004	99 104
	Februar	339	25 835	113 487	458 570	124 943
	März	344	25 900	119 771	516 782	166 191
	April	343	25 911	128 718	433 440	112 970
	Mai	339	25 761	127 301	693 415	225 496
	Juni	342	25 891	130 280	690 641	302 578
	Juli	342	25 695	123 168	512 059	163 076
	August	342	26 029	121 905	625 067	188 669
	September	343	26 342	121 114	566 612	212 929
	Oktober	344	26 237	122 868	546 884	186 727
	November	344	26 274	148 358	878 425	326 509
	Dezember
GG	Gebrauchsgüterproduzenten					
	November 1999	29	2 773	10 442	104 288	9 128
	Januar	29	2 688	8 581	90 532	5 385
	Februar	28	2 659	9 867	96 374	5 159
	März	28	2 656	8 753	94 383	4 852
	April	28	2 622	8 400	69 773	4 556
	Mai	27	2 581	8 752	89 738	5 668
	Juni	27	2 573	9 193	71 543	5 697
	Juli	28	2 677	9 026	79 447	5 493
	August	28	2 756	9 252	75 957	6 120
	September	28	2 765	9 755	104 550	10 016
	Oktober	28	2 790	9 609	95 729	8 087
	November	28	2 731	11 875	107 398	6 559
	Dezember
VG	Verbrauchsgüterproduzenten					
	November 1999	185	15 708	63 642	381 313	32 109
	Januar	188	15 532	48 752	355 885	29 128
	Februar	193	15 781	49 853	387 098	39 280
	März	194	15 872	51 147	418 490	36 938
	April	195	15 864	50 149	389 858	30 500
	Mai	198	15 322	53 714	440 137	33 631
	Juni	200	15 259	54 661	394 455	31 242
	Juli	198	15 298	50 792	396 239	32 683
	August	195	15 340	51 926	409 014	34 375
	September	196	15 256	51 019	395 572	39 790
	Oktober	195	14 954	50 860	394 215	36 572
	November	193	14 942	62 944	411 362	42 403
	Dezember

5. Ausgewählte Merkmale

Nr. der Klassifikation	Wirtschaftszweig	Beschäftigte je Betrieb	Arbeiterstunden je Arbeiter	Lohn je Arbeiterstunde	Lohn und Gehalt je Beschäftigten
		Anzahl	h		
C	Bergbau und Gewinnung von Steinen und Erden	149	137	34	5 453
10	Kohlenbergbau, Torfgewinnung
11	Gewinnung von Erdöl und Erdgas, Erbringung damit verbundener Dienstleistungen
12	Bergbau auf Uran- und Thoriumerze	-	-	-	-
13	Erzbergbau	-	-	-	-
14	Gewinnung von Steinen und Erden, sonstiger Bergbau	.	154	26	4 539
D	Verarbeitendes Gewerbe	75	147	28	5 002
15	Ernährungsgewerbe	70	147	23	3 517
16	Tabakverarbeitung	-	-	-	-
17	Textilgewerbe	91	164	18	3 315
18	Bekleidungsgewerbe	73	132	18	3 927
19	Ledergewerbe
20	Holzgewerbe (ohne Herstellung von Möbeln)	67	154	27	4 551
21	Papiergewerbe	121	151	32	5 683
22	Verlagsgewerbe, Druckgewerbe, Vervielfältigung von bespielten Ton-, Bild- und Datenträgern	97	118	33	6 374
23	Kokerei, Mineralölverarbeitung, Herstellung und Verarbeitung von Spalt- und Brutstoffen
24	Chemische Industrie	183	141	32	5 659
25	Herstellung von Gummi- und Kunststoffwaren	64	158	24	4 530
26	Glasgewerbe, Keramik, Verarbeitung von Steinen und Erden	37	149	28	4 987
27	Metallerzeugung und -bearbeitung	294	131	32	4 758
28	Herstellung von Metallerzeugnissen	47	153	24	4 055
29	Maschinenbau	67	145	31	5 336
30	Herstellung von Büromaschinen, Datenverarbeitungsgeräten und -einrichtungen
31	Herstellung von Geräten der Elektrizitätserzeugung, -verteilung u.ä.	55	154	27	5 057
32	Rundfunk-, Fernseh- und Nachrichtentechnik	75	168	26	5 535
33	Medizin-, Mess-, Steuer- und Regelungstechnik, Optik	45	153	25	5 427
34	Herstellung von Kraftwagen und Kraftwagenteilen	248	138	36	5 499
35	Sonstiger Fahrzeugbau	401	132	42	7 117
36	Herstellung von Möbeln, Schmuck, Musikinstrumenten, Sportgeräten, Spielwaren und sonstigen Erzeugnissen	65	154	24	4 204
37	Recycling	45	156	22	4 078
	Land Brandenburg	78	146	29	5 031
	Hauptgruppe:				
A	Vorleistungsgüterproduzenten	77	146	29	4 987
B	Investitionsgüterproduzenten	76	146	31	5 647
GG	Gebrauchsgüterproduzenten	98	144	27	4 348
VG	Verbrauchsgüterproduzenten	77	145	23	4 213

im November 2000 nach Wirtschaftszweigen

Lohn je Arbeiter	Gehalt je Angestellten	Gesamt- umsatz je Beschäftigten	Umsatz aus Eigenerzeugung je Beschäftigten	Anteil Lohn- und Gehaltsumme am Gesamtumsatz	Anteil Auslands- umsatz am Gesamtumsatz	Gesamtumsatz je geleistete Arbeiterstunde	Nr. der Klassifi- kation
DM				%		DM	
4 707	6 842	21 212	20 828	26	1	238	C
							10
							11
							12
							13
4 024	5 669	27 508	29 585	17		259	14
4 145	6 967	34 866	34 721	14	21	342	D
3 385	3 880	33 474	33 228	11	12	311	15
							16
2 963	5 522	14 474	14 484	23	21	102	17
2 325	8 057	6 032	5 734	65	20	63	18
							19
4 126	6 134	25 767	25 759	18	16	213	20
4 831	7 725	51 000	47 116	11	31	479	21
3 954	7 445	20 058	20 029	32	0	552	22
							23
4 530	7 341	37 713	37 648	15	22	446	24
3 874	6 845	25 726	25 697	18	24	208	25
4 202	6 938	28 838	28 100	17	11	272	26
4 186	6 446	42 219	42 334	11	31	430	27
3 627	5 539	17 690	17 678	23	6	149	28
4 544	7 471	21 714	21 114	25	9	205	29
							30
4 087	7 121	28 109	28 200	18	18	269	31
4 346	8 768	35 743	36 071	15	19	291	32
3 804	7 937	18 662	18 729	29	8	201	33
4 990	6 872	21 538	21 867	26	3	214	34
5 503	9 473	x	x	x	55	x	35
3 735	6 055	24 117	22 473	17	13	197	36
3 516	5 941	27 379	25 589	15	8	228	37
4 179	6 958	33 992	33 829	15	20	336	
4 263	6 864	36 049	35 666	14	15	342	A
4 509	7 909	33 433	33 614	17	37	344	B
3 813	6 277	39 326	38 925	11	6	350	GG
3 352	5 719	27 531	27 515	15	10	298	VG

6. Betriebe, Beschäftigte, Lohn- und Gehaltssumme und Umsätze von Januar bis November 2000

Nr. der Klassifikation	Wirtschaftszweig	Betriebe	Veränderung zum Vorjahreszeitraum	Beschäftigte	Veränderung zum Vorjahreszeitraum
		Monatsdurchschnitt	%	Monatsdurchschnitt	%
C	Bergbau und Gewinnung von Steinen und Erden	38	1,2	5 789	-18,1
10	Kohlenbergbau, Torfgewinnung	3	-17,5	.	.
11	Gewinnung von Erdöl und Erdgas, Erbringung damit verbundener Dienstleistungen	1	-	.	.
12	Bergbau auf Uran- und Thoriumerze	-	-	-	-
13	Erzbergbau	-	-	-	-
14	Gewinnung von Steinen und Erden, sonstiger Bergbau	34	3,3	.	.
D	Verarbeitendes Gewerbe	1 131	2,4	84 724	1,2
15	Ernährungsgewerbe	159	1,9	11 498	-5,2
16	Tabakverarbeitung	-	-	-	-
17	Textilgewerbe	9	48,5	807	38,4
18	Bekleidungsgewerbe	7	5,4	506	-3,5
19	Ledergewerbe	2	-	.	.
20	Holzgewerbe (ohne Herstellung von Möbeln)	48	3,6	3 236	11,9
21	Papiergewerbe	23	-7,5	2 789	2,8
22	Verlagsgewerbe, Druckgewerbe, Vervielfältigung von bespielten Ton-, Bild- und Datenträgern	31	-0,3	2 928	4,4
23	Kokerei, Mineralölverarbeitung, Herstellung und Verarbeitung von Spalt- und Brutstoffen	1	-	.	.
24	Chemische Industrie	28	-4,3	5 280	-1,4
25	Herstellung von Gummi- und Kunststoffwaren	71	11,0	4 461	6,2
26	Glasgewerbe, Keramik, Verarbeitung von Steinen und Erden	202	1,1	7 486	0,6
27	Metallerzeugung und -bearbeitung	20	-3,9	5 739	4,2
28	Herstellung von Metallerzeugnissen	203	-	9 312	-1,3
29	Maschinenbau	107	11,3	7 296	6,5
30	Herstellung von Büromaschinen, Datenverarbeitungsgeräten und -einrichtungen	6	186,4	.	.
31	Herstellung von Geräten der Elektrizitätserzeugung, -verteilung u.ä.	51	-2,3	2 714	-0,6
32	Rundfunk-, Fernseh- und Nachrichtentechnik	21	16,9	1 523	16,1
33	Medizin-, Mess-, Steuer- und Regelungstechnik, Optik	56	0,7	2 382	3,3
34	Herstellung von Kraftwagen und Kraftwagenteilen	17	-1,1	3 836	5,5
35	Sonstiger Fahrzeugbau	19	-9,1	7 643	-6,5
36	Herstellung von Möbeln, Schmuck, Musikinstrumenten, Sportgeräten, Spielwaren und sonstigen Erzeugnissen	30	-0,6	1 955	0,9
37	Recycling	21	-5,2	933	-0,7
	Land Brandenburg	1 169	2,4	90 513	-0,3
	Hauptgruppe:				
A	Vorleistungsgüterproduzenten	604	2,0	46 477	-
B	Investitionsgüterproduzenten	342	2,2	25 978	-0,4
GG	Gebrauchsgüterproduzenten	28	-4,7	2 682	2,5
VG	Verbrauchsgüterproduzenten	195	4,9	15 377	-1,4

Es wurden rückwirkend Jahreskorrekturen eingearbeitet.

sowie deren Veränderungen gegenüber dem gleichen Vorjahreszeitraum nach Wirtschaftszweigen

Bruttolohn- und gehaltsumme	Veränderung zum Vorjahres- zeitraum	Gesamt- umsatz	Veränderung zum Vorjahres- zeitraum	Auslands- umsatz	Veränderung zum Vorjahres- zeitraum	Nr. der Klassifi- kation
1 000 DM	%	1 000 DM	%	1 000 DM	%	
332 877	-17,6	1 060 096	-29,7			C
						10
						11
						12
						13
						14
3 947 008	5,1	27 260 830	11,3			D
379 111	-0,9	3 935 032	4,8	439 506	15,2	15
-	-	-	-	-	-	16
24 055	66,2	114 589	80,6	28 211	129,7	17
14 417	27,7	43 315	48,6	12 276	40,6	18
						19
132 780	15,4	871 522	3,1	150 031	3,8	20
139 245	8,4	1 307 090	15,9	384 891	23,7	21
165 933	8,0	624 154	10,0	4 695	-43,1	22
						23
261 469	4,7	1 875 949	10,1	413 084	21,6	24
184 317	5,0	1 161 590	7,1	274 601	49,4	25
341 600	1,9	2 236 102	-4,1	276 010	0,1	26
309 405	9,6	2 448 257	20,9	711 949	15,4	27
365 037	1,0	1 577 837	8,9	81 347	7,9	28
364 802	8,2	1 579 935	18,0	221 139	34,5	29
						30
125 823	-1,9	621 900	20,4	112 854	241,3	31
68 977	28,5	448 475	26,9	124 077	61,4	32
117 687	9,6	547 752	20,2	73 406	110,1	33
201 010	6,3	810 171	9,5	18 523	28,9	34
500 870	0,6	2 794 547	24,6			35
72 324	1,1	440 525	12,7	64 082	24,1	36
34 189	2,5	254 700	19,7	13 205	13,4	37
4 279 885	2,9	28 320 926	8,9	5 080 366	23,7	
2 227 565	1,8	16 702 622	5,9	2 522 397	19,8	A
1 373 134	3,7	6 263 978	18,5	2 102 640	29,2	B
102 910	5,1	974 570	14,9	67 604	-2,0	GG
576 276	5,0	4 379 756	6,6	387 724	27,5	VG

7. Auftragseingangsindex (Volumenindex) im

Nr. der Klassifi- kation	Wirtschaftszweig Hauptgruppe	Basisge- wichtung	November 1999	20				
				Januar	Februar	März	April	Mai
17	Textilgewerbe	0,15	434,9	362,1	457,7	514,1	492,7	508,7
	Inland	0,14	467,3	387,9	445,8	483,4	505,2	521,7
	Ausland	0,18	312,0	264,2	502,8	630,2	445,4	459,4
18	Bekleidungsgewerbe	0,52	39,3	62,2	67,8	48,7	14,4	39,3
	Inland	0,51	39,5	52,9	60,7	44,7	12,5	42,5
	Ausland	0,55	38,4	103,1	99,4	66,2	22,4	24,9
19	Ledergewerbe	0,14	147,9	109,1	127,6	149,1	110,2	149,5
	Inland	0,11	139,0	108,7	116,7	147,6	108,3	146,9
	Ausland	0,28	164,4	109,8	148,0	152,0	113,9	154,2
20	Holzgewerbe							
	(ohne Herstellung von Möbeln)	3,46	239,0	194,6	200,5	223,4	216,0	238,3
	Inland	3,94	215,8	170,7	177,0	195,7	199,1	218,9
	Ausland	1,17	606,2	573,0	573,0	663,5	482,6	545,7
21	Papiergewerbe	7,57	163,1	146,8	157,5	158,4	159,4	161,7
	Inland	6,14	169,3	142,6	155,5	160,4	162,2	161,5
	Ausland	14,36	150,7	155,4	161,6	154,5	153,7	162,1
22	Druckgewerbe, Vervielfältigung von be- spielten Ton-, Bild- und Datenträgern	1,22	114,2	127,1	139,0	142,8	122,9	149,3
	Inland	1,43	117,7	130,4	143,2	146,6	126,5	153,4
	Ausland	0,21	0,0	19,0	3,5	17,1	3,0	17,5
24	Chemische Industrie	12,25	136,8	139,6	152,1	145,2	111,2	149,2
	Inland	12,21	136,1	133,3	143,7	134,1	106,3	138,6
	Ausland	12,43	140,0	168,8	191,0	196,7	134,1	198,7
25	Herstellung von Gummi- und Kunststoffwaren	5,44	207,6	168,9	192,1	223,9	183,9	196,5
	Inland	5,97	188,2	147,4	154,5	191,4	156,2	165,1
	Ausland	2,98	390,9	372,6	547,8	531,1	445,8	493,9
26	Glasgewerbe, Keramik, Verarbeitung von Steinen und Erden	4,49	282,5	183,2	189,7	247,9	204,8	243,6
	Inland	5,07	240,0	144,2	157,7	211,2	160,1	205,3
	Ausland	1,75	862,2	715,3	625,8	748,4	814,6	765,8
27	Metallerzeugung und -bearbeitung	17,01	150,7	151,2	153,0	112,0	131,0	165,8
	Inland	14,82	137,6	152,6	148,1	117,5	117,2	160,3
	Ausland	27,35	184,2	147,6	165,4	97,8	166,4	180,1
28	Herstellung von Metallerzeugnissen	10,02	138,3	137,7	127,5	128,6	108,3	139,5
	Inland	11,94	132,7	135,2	123,4	124,8	102,7	134,6
	Ausland	0,98	465,1	280,0	360,8	349,9	431,5	420,1
29	Maschinenbau	5,62	250,8	226,6	267,3	286,6	209,9	282,0
	Inland	5,95	259,7	233,3	275,8	272,1	213,5	286,1
	Ausland	4,07	190,0	180,0	208,5	386,6	185,6	253,0

Verarbeitenden Gewerbe nach Wirtschaftszweigen (Basis 1995 = 100)

00								Veränderung			Nr. der Klassifi- kation
Juni	Juli	August	September	Oktober	November	Dezember	Monats- durch- schnitt	im November		von Jan.- Nov.	
								gegenüber dem			
								Vor- monat	Vor- jahres- monat	Vor- jahres- zeitraum	
								in %			
526,6	530,0	378,3	408,5	494,7	411,9	...	462,3	-16,7	-5,3	12,2	17
547,7	610,7	470,2	455,7	536,9	440,6	...	491,4	-17,9	-5,7	16,6	
447,1	224,2	30,2	230,0	334,7	303,5	...	352,0	-9,3	-2,7	-6,6	
31,5	51,1	141,7	123,6	32,1	27,7	...	58,2	-13,7	-29,4	25,8	18
35,1	52,7	121,1	104,5	25,7	31,3	...	53,1	21,8	-20,7	28,6	
15,7	43,8	232,4	208,1	60,5	11,9	...	80,7	-80,4	-69,1	18,4	
106,7	112,9	108,2	161,4	149,6	167,2	...	132,0	11,8	13,1	-0,1	19
100,3	100,6	116,6	122,0	130,7	155,7	...	123,1	19,1	12,0	-5,0	
118,8	135,9	92,7	235,0	184,9	188,7	...	148,5	2,0	14,7	8,6	
205,6	215,1	197,0	218,2	170,1	207,0	...	207,8	21,7	-13,4	0,1	20
185,1	194,3	176,2	202,9	157,0	190,2	...	187,9	21,2	-11,9	5,2	
530,0	544,9	527,1	459,9	378,0	473,1	...	522,8	25,2	-22,0	-21,4	
163,4	164,0	153,2	163,6	166,6	170,9	...	160,5	2,6	4,7	4,4	21
164,7	173,2	156,7	145,9	155,9	175,7	...	159,5	12,7	3,8	6,4	
160,8	145,4	146,1	199,4	188,2	161,1	...	162,6	-14,4	6,9	0,7	
116,0	130,5	129,0	141,1	139,3	145,7	...	134,8	4,6	27,6	17,2	22
116,8	117,8	132,7	145,0	143,1	149,0	...	136,8	4,1	26,6	20,8	
90,4	544,1	9,4	12,8	17,5	37,9	...	70,2	117,2		-59,1	
128,8	129,8	136,5	144,8	156,3	151,3	...	140,4	-3,2	10,6	6,1	24
115,8	120,9	132,6	132,2	145,7	141,5	...	131,3	-2,9	4,0	2,9	
188,9	170,8	154,9	203,4	205,6	196,5	...	182,7	-4,5	40,3	18,3	
182,4	189,0	218,4	202,6	208,4	209,6	...	197,8	0,6	1,0	7,4	25
147,2	156,6	189,9	169,2	173,0	173,7	...	165,8	0,4	-7,7	-1,1	
515,8	495,7	488,5	519,6	543,3	549,4	...	500,3	1,1	40,5	47,3	
244,3	256,3	232,2	231,5	242,6	233,1	...	228,1	-3,9	-17,5	-7,7	26
196,5	226,4	191,3	185,6	188,3	198,8	...	187,8	5,6	-17,1	-10,1	
895,7	663,9	788,4	857,2	982,2	700,7	...	778,0	-28,7	-18,7	1,0	
124,6	149,3	118,0	114,0	113,3	163,5	...	136,0	44,3	8,5	3,1	27
121,0	145,0	106,5	119,7	118,7	164,0	...	133,7	38,2	19,2	6,9	
134,1	160,3	147,4	99,3	99,4	162,3	...	141,8	63,2	-11,9	-5,1	
131,6	125,6	123,4	127,5	164,2	147,8	...	132,9	-10,0	6,8	-1,1	28
123,9	121,3	116,0	120,0	155,9	139,9	...	127,1	-10,2	5,5	-1,7	
577,3	371,3	545,9	560,3	641,9	596,2	...	466,8	-7,1	28,2	9,9	
234,3	285,4	227,5	289,1	242,1	288,3	...	258,1	19,1	14,9	20,5	29
225,5	299,2	220,4	298,4	258,7	282,6	...	260,5	9,2	8,8	22,0	
295,4	190,3	276,6	224,4	127,6	327,9	...	241,4	157,0	72,5	10,4	

Noch: 7. Auftragseingangsindex (Volumenindex) im

Nr. der Klassifi- kation	Wirtschaftszweig Hauptgruppe	Basisge- wichtung	November 1999	20				
				Januar	Februar	März	April	Mai
30	Herstellung von Büromaschinen, Daten- verarbeitungsgeräten und -einrichtungen	1,40	164,5	146,5	142,5	144,2	128,4	148,6
	Inland	1,40	133,4	107,5	118,8	124,1	106,8	115,4
	Ausland	1,40	311,8	330,9	254,4	239,1	231,0	305,9
31	Herstellung von Geräten der Elektrizitäts- erzeugung, -verteilung u.ä.	5,82	94,4	92,5	160,9	187,4	86,5	77,9
	Inland	6,85	90,0	87,1	82,7	83,2	64,7	73,5
	Ausland	0,95	242,6	276,7	2823,9	3734,6	829,0	228,0
32	Rundfunk-, Fernseh- und Nachrichtentechnik	1,33	285,2	315,8	360,3	357,9	342,1	323,4
	Inland	1,37	238,5	246,1	214,0	278,0	274,0	268,5
	Ausland	1,14	550,4	712,1	1193,1	812,4	729,6	635,6
33	Medizin-, Meß-, Steuer- und Regelungstechnik, Optik	3,20	129,8	121,2	127,6	125,8	107,0	128,7
	Inland	3,65	122,9	117,0	100,9	114,5	101,0	122,8
	Ausland	1,10	238,4	186,9	546,6	305,0	200,1	221,5
34	Herstellung von Kraftwagen und Kraftwagenteilen	5,45	85,9	103,2	111,4	127,0	202,6	169,5
	Inland	6,26	86,3	104,8	115,3	131,0	210,4	175,3
	Ausland	1,63	80,4	73,8	41,0	54,7	61,8	65,4
35	Sonstiger Fahrzeugbau	12,07	36,9	31,1	30,0	551,0	55,0	94,7
	Inland	9,13	23,9	20,1	35,0	40,2	67,7	32,7
	Ausland	25,96	58,6	49,4	21,8	1399,8	34,0	197,8
36	Herstellung von Möbeln	2,84	122,2	122,1	127,3	126,4	117,4	113,3
	Inland	3,11	115,7	111,6	117,6	122,9	108,4	105,3
	Ausland	1,52	185,6	223,7	220,3	160,6	205,3	190,6
	Land Brandenburg	100	145,7	135,5	146,7	210,6	135,6	160,3
	Inland	100	140,2	130,3	135,5	138,8	129,3	147,9
	Ausland	100	171,7	160,3	199,7	549,3	165,1	219,0
A	Hauptgruppe: Vorleistungsgüterproduzenten	63,14	158,5	148,0	154,3	151,4	148,1	168,3
	Inland	63,04	148,2	139,1	142,9	143,9	137,8	157,9
	Ausland	63,65	206,7	189,9	207,4	186,7	196,6	217,1
B	Investitionsgüterproduzenten	31,39	106,1	97,2	116,8	327,4	104,9	135,8
	Inland	31,04	106,7	96,7	102,4	112,2	105,5	115,7
	Ausland	33,02	103,5	99,3	180,9	1283,1	102,1	225,3
GG	Gebrauchsgüterproduzenten	3,72	264,3	249,6	266,1	253,2	191,2	239,6
	Inland	4,15	270,9	252,8	271,1	261,7	192,3	245,3
	Ausland	1,67	187,2	212,6	207,8	153,8	178,4	172,9
VG	Verbrauchsgüterproduzenten	1,75	143,8	128,2	156,0	157,9	115,0	142,4
	Inland	1,77	138,4	116,7	133,1	138,3	99,9	128,5
	Ausland	1,66	171,1	186,0	271,9	256,7	191,6	212,6

Verarbeitenden Gewerbe nach Wirtschaftszweigen (Basis 1995 = 100)

00								Veränderung			Nr. der Klassifi- kation	
Juni	Juli	August	September	Oktober	November	Dezember	Monats- durch- schnitt	im November		von		
								gegenüber dem				Jan.- Nov.
								Vor- monat	Vor- jahres- monat	Vor- jahres- zeitraum		
								in %				
124,8	123,3	142,6	142,7	144,8	169,4	...	141,6	17,0	3,0	1,9	30	
94,8	115,2	130,6	130,5	110,5	154,5	...	119,0	39,8	15,8	4,1		
266,8	161,6	199,6	200,2	306,9	240,3	...	248,8	-21,7	-23,0	-2,6		
87,0	110,9	102,6	113,0	91,0	95,9	...	109,6	5,5	1,7	23,2	31	
80,5	69,3	76,2	77,7	84,1	81,6	...	78,2	-3,0	-9,3	-9,1		
306,7	1527,4	1000,5	1314,0	323,8	584,3	...	1177,2	80,5	140,9	526,8		
393,3	375,1	360,1	390,8	431,5	556,3	...	382,4	28,9	95,1	23,2	32	
273,9	337,9	281,8	324,6	437,9	556,9	...	317,6	27,2	133,4	14,5		
1072,7	586,9	805,8	767,7	394,8	552,9	...	751,3	40,0	0,5	50,9		
152,4	124,8	130,3	111,9	134,4	136,8	...	127,3	1,8	5,4	-0,3	33	
126,7	116,3	120,5	101,6	106,1	130,0	...	114,3	22,6	5,8	0,8		
557,3	257,7	285,8	273,5	579,7	243,0	...	332,5	-58,1	1,9	-6,0		
133,1	190,5	101,8	129,3	93,9	165,9	...	138,9	76,7	93,0	3,0	34	
136,9	197,7	104,6	134,1	95,6	171,7	...	143,4	79,7	99,1	2,6		
65,0	60,6	51,4	43,5	63,1	60,3	...	58,2	-4,4	-24,9	27,8		
349,4	97,5	39,4	68,2	199,9	81,2	...	145,2	-59,4	119,8	37,0	35	
458,3	43,3	52,8	56,8	69,8	64,5	...	85,6	-7,6	169,7	35,3		
168,6	187,6	17,1	87,2	416,1	108,9	...	244,4	-73,8	85,9	38,0		
102,5	97,0	123,7	135,6	132,9	131,3	...	120,9	-1,2	7,4	11,1	36	
91,7	86,4	112,7	121,0	119,0	123,8	...	111,0	4,0	7,0	7,5		
207,4	199,4	229,8	276,4	267,2	204,5	...	216,8	-23,5	10,2	32,7		
175,5	156,4	136,4	147,2	162,4	164,4	...	157,4	-1,2	12,8	8,5		
167,6	144,8	130,0	138,4	141,3	157,5	...	142,0	11,5	12,3	5,3		
212,5	211,3	166,7	188,4	261,9	196,8	...	230,1	-24,9	14,6	18,8		
148,8	160,4	147,6	149,7	148,6	168,6	...	154,0	13,5	6,4	3,6	A	
137,5	152,2	138,1	140,2	138,4	160,2	...	144,4	15,8	8,1	3,3		
202,0	198,8	191,7	194,1	196,4	207,9	...	199,0	5,9	0,6	5,0		
229,8	141,5	103,6	124,4	178,8	141,7	...	154,7	-20,7	33,5	17,0	B	
229,2	120,7	102,0	115,7	132,7	136,2	...	124,4	2,6	27,6	7,5		
232,8	233,9	110,9	163,0	383,2	166,2	...	289,1	-56,6	60,6	40,7		
191,7	220,0	208,3	278,0	257,7	280,7	...	239,6	8,9	6,2	19,2	GG	
190,7	218,4	206,8	275,3	255,9	285,9	...	241,5	11,7	5,5	17,6		
202,3	238,0	225,4	309,8	278,6	220,7	...	218,2	-20,8	17,9	44,6		
127,3	145,8	170,5	186,2	163,2	171,3	...	151,3	4,9	19,1	16,2	VG	
108,1	132,1	153,3	153,0	127,4	135,2	...	129,6	6,1	-2,3	4,0		
223,7	214,5	257,0	353,7	343,8	353,0	...	260,4	2,7	106,3	64,4		

8. Betriebe im November 2000 nach

Nr. der Klassifi- kation	Wirtschaftszweig	Be						
		Land Branden- burg	Kreisfreie Städte				Barnim	Dahme- Spre- wald
			Branden- burg an der Havel	Cottbus	Frankfurt (Oder)	Potsdam		
An								
C	Bergbau und Gewinnung von Steinen und Erden	39	-	1	2	-	4	5
10	Kohlenbergbau, Torfgewinnung	3	-	-	-	-	-	1
11	Gewinnung von Erdöl und Erdgas, Erbringung damit verbundener Dienstleistungen	1	-	-	-	-	-	-
12	Bergbau auf Uran- und Thoriumerze	-	-	-	-	-	-	-
13	Erzbergbau	-	-	-	-	-	-	-
14	Gewinnung von Steinen und Erden, sonstiger Bergbau	35	-	1	2	-	4	4
D	Verarbeitendes Gewerbe	1 134	29	34	18	26	60	84
15	Ernährungsgewerbe	156	3	8	2	2	8	13
16	Tabakverarbeitung	-	-	-	-	-	-	-
17	Textilgewerbe	9	-	3	-	-	-	-
18	Bekleidungsgewerbe	6	-	1	-	-	-	1
19	Ledergewerbe	2	-	-	-	-	1	1
20	Holzgewerbe (ohne Herstellung von Möbeln)	50	-	-	-	-	4	3
21	Papiergewerbe	22	1	-	-	-	3	-
22	Verlagsgewerbe, Druckgewerbe, Vervielfältigung von bespielten Ton-, Bild- und Datenträgern	31	2	6	1	4	1	2
23	Kokerei, Mineralölverarbeitung, Herstellung und Verarbeitung von Spalt- und Brutstoffen	1	-	-	-	-	-	-
24	Chemische Industrie	29	-	-	-	-	-	2
25	Herstellung von Gummi- und Kunststoffwaren	72	2	-	2	-	2	4
26	Glasgewerbe, Keramik, Verarbeitung von Steinen und Erden	204	3	4	4	6	15	14
27	Metallerzeugung und -bearbeitung	20	2	-	-	1	2	-
28	Herstellung von Metallerzeugnissen	200	8	1	2	2	9	13
29	Maschinenbau	113	2	3	2	2	6	11
30	Herstellung von Büromaschinen, Datenverarbeitungs- geräten und -einrichtungen	7	-	1	-	-	-	1
31	Herstellung von Geräten der Elektrizitätserzeugung, -verteilung u.ä.	49	1	4	1	-	-	2
32	Rundfunk-, Fernseh- und Nachrichtentechnik	22	-	-	1	3	-	1
33	Medizin-, Mess-, Steuer- und Regelungstechnik, Optik	56	-	2	2	3	4	8
34	Herstellung von Kraftwagen und Kraftwagenteilen	16	1	-	-	1	-	1
35	Sonstiger Fahrzeugbau	19	3	1	1	1	1	2
36	Herstellung von Möbeln, Schmuck, Musikinstrumenten, Sportgeräten, Spielwaren und sonstigen Erzeugnissen	29	-	-	-	1	1	5
37	Recycling	21	1	-	-	-	3	-
	Land Brandenburg	1 173	29	35	20	26	64	89
	Hauptgruppe:							
A	Vorleistungsgüterproduzenten	608	18	14	11	8	36	36
B	Investitionsgüterproduzenten	344	7	8	6	10	16	33
GG	Gebrauchsgüterproduzenten	28	-	-	-	2	1	3
VG	Verbrauchsgüterproduzenten	193	4	13	3	6	11	17

Verwaltungsbezirken und Wirtschaftszweigen

triebe												Nr. der Klassifi- kation
Landkreise												
Elbe- Elster	Havel- land	Märkisch- Oderland	Ober- havel	Oberspre- wald- Lausitz	Oder- Spree	Ostprignitz- Ruppin	Potsdam- Mittelmark	Prignitz	Spree- Neiße	Teltow- Fläming	Uckermark	
zahl												
6	-	2	2	5	2	1	3	-	3	2	1	C
-	-	-	-	1	-	-	-	-	1	-	-	10
-	-	-	-	-	1	-	-	-	-	-	-	11
-	-	-	-	-	-	-	-	-	-	-	-	12
-	-	-	-	-	-	-	-	-	-	-	-	13
6	-	2	2	4	1	1	3	-	2	2	1	14
84	69	69	80	55	86	68	104	51	67	96	54	D
15	9	8	6	9	10	13	14	10	5	13	8	15
-	-	-	-	-	-	-	-	-	-	-	-	16
-	-	-	-	-	-	-	-	-	6	-	-	17
-	-	-	-	-	-	-	-	-	2	1	1	18
-	-	-	-	-	-	-	-	-	-	-	-	19
3	1	3	8	2	1	5	4	6	2	3	5	20
-	1	2	1	-	-	-	2	1	1	6	4	21
2	1	1	3	-	-	-	2	-	2	3	1	22
-	-	-	-	-	-	-	-	-	-	-	1	23
-	5	2	2	4	4	2	1	1	4	1	1	24
4	6	3	11	5	6	4	8	6	2	5	2	25
18	7	22	13	6	17	13	26	6	16	12	2	26
2	1	-	1	2	4	2	2	-	1	-	-	27
22	15	13	8	11	19	11	16	12	7	19	12	28
7	8	3	11	7	12	3	8	3	9	8	8	29
-	-	-	1	-	-	-	2	-	-	2	-	30
5	4	2	3	2	4	4	7	1	6	3	-	31
-	1	5	3	-	1	1	3	-	-	2	1	32
1	7	1	5	3	2	4	4	1	2	3	4	33
1	1	-	-	-	1	3	-	-	-	7	-	34
-	-	1	1	2	1	-	2	1	-	2	-	35
4	1	1	1	-	1	2	2	3	1	4	2	36
-	1	2	2	2	3	1	1	-	1	2	2	37
90	69	71	82	60	88	69	107	51	70	98	55	
50	32	43	43	33	47	34	65	28	42	46	22	A
21	20	18	25	17	32	19	25	11	18	35	23	B
4	7	-	2	1	1	1	2	2	-	1	1	GG
15	10	10	12	9	8	15	15	10	10	16	9	VG

**9. Betriebe, Beschäftigte, Arbeiterstunden, Lohn- und Gehaltsumme sowie Umsätze im November 2000
nach Verwaltungsbezirken**

Verwaltungsbezirk	Betriebe	Beschäftigte		Geleistete Arbeiter- stunden	Bruttolohn- und -gehaltsumme		Gesamtumsatz	
		insgesamt	darunter Arbeiter		insgesamt	darunter Lohnsumme	insgesamt	darunter Ausland
	Anzahl			1 000	1 000 DM			
Kreisfreie Städte								
Brandenburg an der Havel	29	4 216	3 285	475	23 263	16 597	92 346	2 741
Cottbus	35	3 535	2 347	349	16 930	7 662	42 230	156
Frankfurt (Oder)	20	1 162	589	79	7 791	2 524	23 657	-
Potsdam	26	1 697	809	113	10 371	4 349	32 534	584
Landkreise								
Barnim	64	4 145	2 960	460	15 187	10 067	91 052	15 041
Dahme-Spreewald	89	4 812	3 407	501	22 775	14 010	132 325	15 171
Elbe-Elster	90	5 419	3 926	564	23 712	15 330	144 138	10 790
Havelland	69	5 057	3 832	559	20 780	14 426	151 616	12 766
Märkisch-Oderland	71	3 900	2 736	405	17 269	10 228	116 784	10 247
Oberhavel	82	8 325	4 945	729	57 827	26 564	436 579	113 315
Oberspreewald-Lausitz	60	6 488	3 729	524	35 024	15 411	163 321	8 530
Oder-Spree	88	7 996	6 053	844	38 624	25 381	290 920	85 719
Ostprignitz-Ruppin	69	3 506	2 727	437	14 837	10 731	110 469	25 120
Potsdam-Mittelmark	107	4 643	3 246	499	24 008	14 389	132 628	22 432
Prignitz	51	3 528	2 828	432	14 275	10 429	89 805	20 434
Spree-Neiße	70	8 842	6 596	944	42 907	28 936	244 950	45 097
Teltow-Fläming	98	8 752	5 653	792	47 090	22 863	369 001	215 797
Uckermark	55	4 926	3 380	495	24 923	13 565	427 182	29 677
Land Brandenburg	1 173	90 949	63 048	9 201	457 594	263 463	3 091 538	633 617

Bereich: Bergbau und Gewinnung von Steinen und Erden, Verarbeitendes Gewerbe

Nr. der Klassifikation	Bezeichnung	Hauptgruppe
D	Verarbeitendes Gewerbe	
DA	Ernährungsgewerbe und Tabakverarbeitung	
15	Ernährungsgewerbe	
15.1	Schlachten und Fleischverarbeitung	
15.11	Schlachten (ohne Schlachten von Geflügel)	VG
15.12	Schlachten von Geflügel	VG
15.13	Fleischverarbeitung	VG
15.20	Fischverarbeitung	VG
15.3	Obst- und Gemüseverarbeitung	
15.31	Verarbeitung von Kartoffeln	VG
15.32	Herstellung von Frucht- und Gemüsesäften	VG
15.33	Verarbeitung von Obst und Gemüse a.n.g.	VG
15.4	Herstellung von pflanzlichen und tierischen Ölen und Fetten	
15.41	Herstellung von rohen Ölen und Fetten	A
15.42	Herstellung von raffinierten Ölen und Fetten	VG
15.43	Herstellung von Margarine u.ä. Nahrungsfetten	VG
15.5	Milchverarbeitung	
15.51	Milchverarbeitung (ohne Herstellung von Speiseeis)	VG
15.52	Herstellung von Speiseeis	VG
15.6	Mahl- und Schälmmühlen, Herstellung von Stärke und Stärkeerzeugnissen	
15.61	Mahl- und Schälmmühlen	A
15.62	Herstellung von Stärke und Stärkeerzeugnissen	A
15.7	Herstellung von Futtermitteln	
15.71	Herstellung von Futtermitteln für Nutztiere	A
15.72	Herstellung von Futtermitteln für sonstige Tiere	VG
15.8	Sonstiges Ernährungsgewerbe (ohne Getränkeherstellung)	
15.81	Herstellung von Backwaren (ohne Dauerbackwaren)	VG
15.82	Herstellung von Dauerbackwaren	VG
15.83	Zuckerindustrie	VG

Nr. der Klassifikation	Bezeichnung	Hauptgruppe
15.84	Herstellung von Süßwaren (ohne Dauerbackwaren)	VG
15.85	Herstellung von Teigwaren	VG
15.86	Verarbeitung von Kaffee und Tee, Herstellung von Kaffee-Ersatz	VG
15.87	Herstellung von Würzen und Soßen	VG
15.88	Herstellung von homogenisierten und diätetischen Nahrungsmitteln	VG
15.89	Herstellung von sonstigen Nahrungsmitteln (ohne Getränke)	VG
15.9	Getränkeherstellung	
15.91	Herstellung von Spirituosen	VG
15.92	Alkoholbrennerei	A
15.93	Herstellung von Wein aus frischen Trauben	VG
15.94	Herstellung von Apfelwein und sonstigen Fruchtweinen	VG
15.95	Herstellung von Wermutwein und sonstigen aromatisierten Weinen	VG
15.96	Herstellung von Bier	VG
15.97	Herstellung von Malz	A
15.98	Mineralbrunnen, Herstellung von Erfrischungsgetränken	VG
16.00	Tabakverarbeitung	VG
DB	Textil und Bekleidungsgewerbe	
17	Textilgewerbe	
17.1	Spinnstoffaufbereitung und Spinnerei	
• 17.11	Baumwollaufbereitung und -spinnerei	A
• 17.12	Wollaufbereitung und Streichgarnspinnerei	A
• 17.13	Wollaufbereitung und Kammgarnspinnerei	A
17.14	Flachs aufbereitung und -spinnerei	A
17.15	Zwirnen und Texturieren von Filamentgarnen, Seiden aufbereitung und -spinnerei	A
• 17.16	Nähgarnfertigung	A
17.17	Sonstige Spinnstoffaufbereitung und Spinnerei	A
17.2	Weberei	
• 17.21	Baumwollweberei	A
• 17.22	Streichgarnweberei	A
• 17.23	Kammgarnweberei	A
• 17.24	Seiden- und Filamentgarnweberei	A
17.25	Sonstige Weberei	A
• 17.30	Textilveredlung	A
• 17.40	Herstellung von konfektionierten Textilwaren (ohne Bekleidung)	VG
17.5	Sonstiges Textilgewerbe (ohne Herstellung von Maschenware)	
• 17.51	Herstellung von Teppichen	VG
• 17.52	Herstellung von Seilerwaren	A
• 17.53	Herstellung von Vliesstoff und Erzeugnissen daraus (ohne Bekleidung)	A
• 17.54	Textilgewerbe a.n.g.	A
• 17.60	Herstellung von gewirktem und gestricktem Stoff	A
17.7	Herstellung von gewirkten und gestrickten Fertigerzeugnissen	

Nr. der Klassifikation	Bezeichnung	Hauptgruppe
• 17.71	Herstellung von Strumpfwaren	VG
• 17.72	Herstellung von Pullovern, Strickjacken u.ä.	VG
18	Bekleidungsgewerbe	
• 18.10	Herstellung von Lederbekleidung	VG
18.2	Herstellung von Bekleidung (ohne Lederbekleidung)	
• 18.21	Herstellung von Arbeits- und Berufsbekleidung	VG
• 18.22	Herstellung von Oberbekleidung (ohne Arbeits- und Berufsbekleidung)	VG
• 18.23	Herstellung von Wäsche	VG
• 18.24	Herstellung von sonstiger Bekleidung und Bekleidungszubehör	VG
18.30	Zurichtung und Färben von Fellen, Herstellung von Pelzwaren	VG
DC	Ledergewerbe	
19	Ledergewerbe	
• 19.10	Ledererzeugung	A
• 19.20	Lederverarbeitung (ohne Herstellung von Lederbekleidung und Schuhen)	VG
• 19.30	Herstellung von Schuhen	VG
DD	Holzgewerbe (ohne Herstellung von Möbeln)	
20	Holzgewerbe (ohne Herstellung von Möbeln)	
• 20.10	Säge-, Hobel- und Holzimprägnierwerke	A
• 20.20	Furnier-, Sperrholz-, Holzfaserplatten- und Holzspanplattenwerke	A
• 20.30	Herstellung von Konstruktionsteilen, Fertigbauteilen, Ausbauelementen und Fertigteilbauten aus Holz	A
20.40	Herstellung von Verpackungsmitteln und Lagerbehältern aus Holz	A
20.5	Herstellung von Holzwaren a.n.g. sowie von Kork-, Flecht- und Korbwaren	
20.51	Herstellung von Holzwaren a.n.g., Veredlung von Holzwaren	VG
20.52	Herstellung von Kork-, Flecht- und Korbwaren	VG
DE	Papier-, Verlags- und Druckgewerbe	
21	Papiergewerbe	
21.1	Herstellung von Holzstoff, Zellstoff, Papier, Karton und Pappe	
• 21.11	Herstellung von Holzstoff und Zellstoff	A
• 21.12	Herstellung von Papier, Karton und Pappe	A
21.2	Papier-, Karton- und Pappeverarbeitung	
• 21.21	Herstellung von Wellpapier und -pappe sowie von Verpackungsmitteln aus Papier, Karton und Pappe	A
• 21.22	Herstellung von Haushalts-, Hygiene- und Toilettenartikeln aus Zellstoff und Papier	VG
• 21.23	Herstellung von Schreibwaren und Bürobedarf aus Papier, Karton und Pappe	A
• 21.24	Herstellung von Tapeten	A
• 21.25	Herstellung von sonstigen Waren aus Papier, Karton und Pappe	A
22	Verlagsgewerbe, Druckgewerbe, Vervielfältigung von bespielten Ton-, Bild- und Datenträgern	
22.1	Verlagsgewerbe	

Nr. der Klassifikation	Bezeichnung	Hauptgruppe
22.11	Buchverlag und Musikverlag	VG
22.12	Zeitungsverlag	VG
22.13	Zeitschriftenverlag	VG
22.14	Verlag von bespielten Tonträgern	VG
22.15	Sonstiges Verlagsgewerbe	VG
22.2	Druckgewerbe	
• 22.21	Zeitungsdruckerei	A
• 22.22	Druckerei (ohne Zeitungsdruckerei)	A
• 22.23	Druckweiterverarbeitung	A
• 22.24	Satzherstellung und Reproduktion	A
• 22.25	Sonstiges Druckgewerbe	A
22.3	Vervielfältigung von bespielten Ton-, Bild- und Datenträgern	
• 22.31	Vervielfältigung von bespielten Tonträgern	A
• 22.32	Vervielfältigung von bespielten Bildträgern	A
• 22.33	Vervielfältigung von bespielten Datenträgern	A
DF	Kokerei, Mineralölverarbeitung, Herstellung und Verarbeitung von Spalt- und Brutstoffen	
23	Kokerei, Mineralölverarbeitung, Herstellung und Verarbeitung von Spalt- und Brutstoffen	
23.10	Kokerei	A
23.20	Mineralölverarbeitung	A
23.30	Herstellung und Verarbeitung von Spalt- und Brutstoffen	A
DG	Chemische Industrie	
24	Chemische Industrie	
24.1	Herstellung von chemischen Grundstoffen	
• 24.11	Herstellung von Industriegasen	A
• 24.12	Herstellung von Farbstoffen und Pigmenten	A
• 24.13	Herstellung von sonstigen anorganischen Grundstoffen und Chemikalien	A
• 24.14	Herstellung von sonstigen organischen Grundstoffen und Chemikalien	A
• 24.15	Herstellung von Düngemitteln und Stickstoffverbindungen	A
• 24.16	Herstellung von Kunststoff in Primärformen	A
• 24.17	Herstellung von synthetischem Kautschuk in Primärformen	A
• 24.20	Herstellung von Schädlingsbekämpfungsmitteln und Pflanzenschutzmitteln	A
• 24.30	Herstellung von Anstrichmitteln, Druckfarben und Kittungen	A
24.4	Herstellung von pharmazeutischen Erzeugnissen	
• 24.41	Herstellung von pharmazeutischen Grundstoffen	A
• 24.42	Herstellung von pharmazeutischen Spezialitäten und sonstigen pharmazeutischen Erzeugnissen	VG
24.5	Herstellung von Seifen, Wasch-, Reinigungs- und Körperpflegemitteln	
• 24.51	Herstellung von Seifen, Wasch-, Reinigungs- und Poliermitteln	VG
• 24.52	Herstellung von Duft- und Körperpflegemitteln	VG
24.6	Herstellung von sonstigen chemischen Erzeugnissen	

Nr. der Klassifikation	Bezeichnung	Hauptgruppe
• 24.61	Herstellung von pyrotechnischen Erzeugnissen	A
• 24.62	Herstellung von Klebstoffen und Gelatine	A
• 24.63	Herstellung von etherischen Ölen	A
• 24.64	Herstellung von fotochemischen Erzeugnissen	A
• 24.65	Herstellung von unbespielten Ton-, Bild- und Datenträgern	VG
• 24.66	Herstellung von chemischen Erzeugnissen a.n.g.	A
• 24.70	Herstellung von Chemiefasern	A
DH	Herstellung von Gummi- und Kunststoffwaren	
25	Herstellung von Gummi- und Kunststoffwaren	
25.1	Herstellung von Gummiwaren	
• 25.11	Herstellung von Bereifungen	A
25.12	Runderneuerung von Bereifungen	A
• 25.13	Herstellung von sonstigen Gummiwaren	A
25.2	Herstellung von Kunststoffwaren	
• 25.21	Herstellung von Platten, Folien, Schläuchen und Profilen aus Kunststoff	A
• 25.22	Herstellung von Verpackungsmitteln aus Kunststoff	A
• 25.23	Herstellung von Baubedarfsartikeln aus Kunststoff	A
• 25.24	Herstellung von sonstigen Kunststoffwaren	A
DI	Glasgewerbe, Keramik, Verarbeitung von Steinen und Erden	
26	Glasgewerbe, Keramik, Verarbeitung von Steinen und Erden	
26.1	Herstellung und Verarbeitung von Glas	
• 26.11	Herstellung von Flachglas	A
• 26.12	Veredlung und Verarbeitung von Flachglas	A
• 26.13	Herstellung von Hohlglas	A
• 26.14	Herstellung von Glasfaser	A
• 26.15	Herstellung, Veredlung und Verarbeitung von sonstigem Glas einschließlich technischen Glaswaren	A
26.2	Keramik (ohne Ziegelei und Baukeramik)	
• 26.21	Herstellung von keramischen Haushaltswaren und Ziergegenständen	VG
• 26.22	Herstellung von Sanitärkeramik	A
• 26.23	Herstellung von Isolatoren und Isolierteilen aus Keramik	A
• 26.24	Herstellung von keramischen Erzeugnissen für sonstige technische Zwecke	A
• 26.25	Herstellung von keramischen Erzeugnissen a.n.g.	A
• 26.26	Herstellung von feuerfesten keramischen Werkstoffen	A
• 26.30	Herstellung von keramischen Wand- und Bodenfliesen und -platten	A
• 26.40	Ziegelei, Herstellung von sonstiger Baukeramik	A
26.5	Herstellung von Zement, Kalk und gebranntem Gips	
• 26.51	Herstellung von Zement	A
26.52	Herstellung von Kalk	A
26.53	Herstellung von gebranntem Gips	A
26.6	Herstellung von Erzeugnissen aus Beton, Zement und Gips	

Nr. der Klassifikation	Bezeichnung	Hauptgruppe
26.61	Herstellung von Betonerzeugnissen für den Bau und von Kalksandsteinen	A
• 26.62	Herstellung von Gipserzeugnissen für den Bau	A
26.63	Herstellung von Transportbeton	A
26.64	Herstellung von Mörtel	A
26.65	Herstellung von Faserzementwaren	A
26.66	Herstellung von Erzeugnissen aus Beton, Zement und Gips a.n.g.	A
26.70	Be- und Verarbeitung von Natursteinen a.n.g.	A
26.8	Herstellung von sonstigen Mineralerzeugnissen	
26.81	Herstellung von Mühlsteinen, Steinen zum Zerfasern, Poliersteinen und Schleifwerkzeugen	A
26.82	Herstellung von Mineralerzeugnissen a.n.g.	A
DJ	Metallerzeugung und -bearbeitung, Herstellung von Metallerzeugnissen	
27	Metallerzeugung und -bearbeitung	
• 27.10	Erzeugung von Roheisen, Stahl und Ferrolegierungen (EGKS)	A
27.2	Herstellung von Rohren	
• 27.21	Herstellung von Rohren, Rohrform-, Rohrverschluss- und Rohrverbindungsstücken aus Gusseisen	A
• 27.22	Herstellung von Stahlrohren, Rohrform-, Rohrverschluss- und Rohrverbindungsstücken aus Eisen und Stahl	A
27.3	Sonstige erste Bearbeitung von Eisen und Stahl, Herstellung von Ferrolegierungen (nicht EGKS)	
• 27.31	Herstellung von Blankstahl	A
• 27.32	Herstellung von Kaltband unter 500 mm Breite	A
• 27.33	Herstellung von Kaltprofilen	A
• 27.34	Herstellung von gezogenem Draht	A
• 27.35	Erste Bearbeitung von Eisen und Stahl a.n.g., Herstellung von Ferrolegierungen (nicht EGKS)	A
27.4	Erzeugung und erste Bearbeitung von NE-Metallen	
• 27.41	Erzeugung und erste Bearbeitung von Edelmetallen	A
• 27.42	Erzeugung und erste Bearbeitung von Aluminium	A
• 27.43	Erzeugung und erste Bearbeitung von Blei, Zink und Zinn	A
• 27.44	Erzeugung und erste Bearbeitung von Kupfer	A
• 27.45	Erzeugung und erste Bearbeitung von sonstigen NE-Metallen	A
27.5	Gießereiindustrie	
• 27.51	Eisengießerei	A
• 27.52	Stahlgießerei	A
• 27.53	Leichtmetallgießerei	A
• 27.54	Buntmetallgießerei	A
28	Herstellung von Metallerzeugnissen	
28.1	Stahl- und Leichtmetallbau	
• 28.11	Herstellung von Stahl- und Leichtmetallkonstruktionen	B
• 28.12	Herstellung von Ausbauelementen aus Stahl und Leichtmetall	B
28.2	Kessel- und Behälterbau (ohne Herstellung von Dampfkesseln)	


Nr. der Klassifikation	Bezeichnung	Hauptgruppe
• 28.21	Herstellung von Tanks und Sammelbehältern	B
• 28.22	Herstellung von Heizkörpern für Zentralheizungen und von Zentralheizungskesseln	B
• 28.30	Herstellung von Dampfkesseln (ohne Zentralheizungskessel)	B
• 28.40	Herstellung von Schmiede-, Press-, Zieh- und Stannteilen, gewalzten Ringen und pulvermetallurgischen Erzeugnissen	A
28.5	Oberflächenveredlung, Wärmebehandlung und Mechanik a.n.g.	
• 28.51	Oberflächenveredlung und Wärmebehandlung	A
• 28.52	Mechanik a.n.g.	A
28.6	Herstellung von Schneidwaren, Werkzeugen, Schlössern und Beschlägen	
• 28.61	Herstellung von Schneidwaren und Bestecken	VG
• 28.62	Herstellung von Werkzeugen	B
• 28.63	Herstellung von Schlössern und Beschlägen	A
28.7	Herstellung von sonstigen Eisen-, Blech- und Metallwaren	
• 28.71	Herstellung von Behältern aus Eisen und Stahl	B
• 28.72	Herstellung von Verpackungen und Verschlüssen aus Eisen, Stahl und NE-Metall	A
• 28.73	Herstellung von Drahtwaren	A
• 28.74	Herstellung von Schrauben, Nieten, Ketten und Federn	A
• 28.75	Herstellung von Eisen-, Blech- und Metallwaren a.n.g.	A
DK	Maschinenbau	
29	Maschinenbau	
29.1	Herstellung von Maschinen für die Erzeugung und Nutzung von mechanischer Energie (ohne Motoren für Luft- und Straßenfahrzeuge)	
• 29.11	Herstellung von Verbrennungsmotoren und Turbinen (ohne Motoren für Luft- und Straßenfahrzeuge)	B
• 29.12	Herstellung von Pumpen und Kompressoren	B
• 29.13	Herstellung von Armaturen	B
• 29.14	Herstellung von Lagern, Getrieben, Zahnrädern und Antriebselementen	B
29.2	Herstellung von sonstigen Maschinen für unspezifische Verwendung	
• 29.21	Herstellung von Öfen und Brennern	B
• 29.22	Herstellung von Hebezeugen und Fördermitteln	B
• 29.23	Herstellung von kälte- und lufttechnischen Erzeugnissen für gewerbliche Zwecke	B
• 29.24	Herstellung von Maschinen für unspezifische Verwendung a.n.g.	B
29.3	Herstellung von land- und forstwirtschaftlichen Maschinen	
• 29.31	Herstellung von Ackerschleppern	B
• 29.32	Herstellung von sonstigen land- und forstwirtschaftlichen Maschinen	B
• 29.40	Herstellung von Werkzeugmaschinen	B
29.5	Herstellung von Maschinen für sonstige bestimmte Wirtschaftszweige	
• 29.51	Herstellung von Maschinen für die Metall-erzeugung, von Walzwerkeinrichtungen und Gießmaschinen	B
• 29.52	Herstellung von Bergwerks-, Bau- und Baustoffmaschinen	B

Nr. der Klassifikation	Bezeichnung	Hauptgruppe
• 29.53	Herstellung von Maschinen für das Ernährungsgewerbe und die Tabakverarbeitung	B
• 29.54	Herstellung von Maschinen für das Textil-, Bekleidungs- und Ledergewerbe	B
• 29.55	Herstellung von Maschinen für das Papiergewerbe	B
• 29.56	Herstellung von Maschinen für bestimmte Wirtschaftszweige a.n.g.	B
• 29.60	Herstellung von Waffen und Munition	A
29.7	Herstellung von Haushaltsgeräten a.n.g.	
• 29.71	Herstellung von elektrischen Haushaltsgeräten	GG
• 29.72	Herstellung von nichtelektrischen Heiz-, Koch-, Heißwasser- und Heißluftgeräten a.n.g.	GG
DL	Herstellung von Büromaschinen, Datenverarbeitungsgeräten und -einrichtungen; Elektrotechnik, Feinmechanik und Optik	
30 (= 30.0)	Herstellung von Büromaschinen, Datenverarbeitungsgeräten und -einrichtungen	
• 30.01	Herstellung von Büromaschinen	B
• 30.02	Herstellung von Datenverarbeitungsgeräten und -einrichtungen	B
31	Herstellung von Geräten der Elektrizitätserzeugung, -verteilung u.ä.	
• 31.10	Herstellung von Elektromotoren, Generatoren und Transformatoren	B
• 31.20	Herstellung von Elektrizitätsverteilungs- und -schaltanlagen	A
• 31.30	Herstellung von isolierten Elektrokabeln, -leitungen und -drähten	A
• 31.40	Herstellung von Akkumulatoren und Batterien	A
• 31.50	Herstellung von elektrischen Lampen und Leuchten	A
31.6	Herstellung von elektrischen Ausrüstungen a.n.g.	
• 31.61	Herstellung von elektrischen Ausrüstungen für Motoren und Fahrzeuge a.n.g.	A
• 31.62	Herstellung von sonstigen elektrischen Ausrüstungen a.n.g.	A
32	Rundfunk-, Fernseh- und Nachrichtentechnik	
• 32.10	Herstellung von elektronischen Bauelementen	A
• 32.20	Herstellung von nachrichtentechnischen Geräten und Einrichtungen	B
• 32.30	Herstellung von Rundfunk- und Fernsehgeräten sowie phono- und videotechnischen Geräten	GG
33	Medizin-, Mess-, Steuer- und Regelungstechnik, Optik	
• 33.10	Herstellung von medizinischen Geräten und orthopädischen Vorrichtungen	B
• 33.20	Herstellung von Mess-, Kontroll-, Navigations- u.ä. Instrumenten und Vorrichtungen	B
• 33.30	Herstellung von industriellen Prozesssteuerungsanlagen	B
• 33.40	Herstellung von optischen und fotografischen Geräten	GG
• 33.50	Herstellung von Uhren	GG

Nr. der Klassifikation	Bezeichnung	Hauptgruppe
DM	Fahrzeugbau	
34	Herstellung von Kraftwagen und Kraftwagenteilen	
• 34.10	Herstellung von Kraftwagen und Kraftwagenmotoren	B
• 34.20	Herstellung von Karosserien, Aufbauten und Anhängern	B
• 34.30	Herstellung von Teilen und Zubehör für Kraftwagen und Kraftwagenmotoren	A
35	Sonstiger Fahrzeugbau	
35.1	Schiffbau	
• 35.11	Schiffbau (ohne Boots- und Yachtbau)	B
• 35.12	Boots- und Yachtbau	GG
• 35.20	Schienenfahrzeugbau	B
• 35.30	Luft- und Raumfahrzeugbau	B
35.4	Herstellung von Krafträdern, Fahrrädern und Behindertenfahrzeugen	
• 35.41	Herstellung von Krafträdern	GG
• 35.42	Herstellung von Fahrrädern	GG
• 35.43	Herstellung von Behindertenfahrzeugen	GG
• 35.50	Fahrzeugbau a.n.g.	B
DN	Herstellung von Möbeln, Schmuck, Musikinstrumenten, Sportgeräten, Spielwaren und sonstigen Erzeugnissen; Recycling	
36	Herstellung von Möbeln, Schmuck, Musikinstrumenten, Sportgeräten, Spielwaren und sonstigen Erzeugnissen	
36.1	Herstellung von Möbeln	
• 36.11	Herstellung von Sitzmöbeln	GG
• 36.12	Herstellung von Büro- und Ladenmöbeln	B
• 36.13	Herstellung von Küchenmöbeln	GG
• 36.14	Herstellung von sonstigen Möbeln	GG
36.15	Herstellung von Matratzen	GG
36.2	Herstellung von Schmuck und ähnlichen Erzeugnissen	
36.21	Prägen von Münzen und Medaillen	GG
36.22	Herstellung von Schmuck, Gold- und Silberschmiedewaren (ohne Phantasieschmuck)	GG
36.30	Herstellung von Musikinstrumenten	GG
36.40	Herstellung von Sportgeräten	VG
36.50	Herstellung von Spielwaren	VG
36.6	Herstellung von sonstigen Erzeugnissen	
36.61	Herstellung von Phantasieschmuck	VG
36.62	Herstellung von Besen und Bürsten	VG
36.63	Herstellung von Erzeugnissen a.n.g.	VG
37	Recycling	
37.10	Recycling von Schrott	A
37.20	Recycling von nichtmetallischen Altmaterialien und Reststoffen	A

Veröffentlichungen des Landesamtes für Datenverarbeitung und Statistik Brandenburg im Dezember 2000

Veröffentlichungen können beim Landesamt für Datenverarbeitung und Statistik Brandenburg - Dezernat Öffentlichkeitsarbeit - Postfach 60 10 52, 14410 Potsdam (Dortustraße 46), Fax: (0331) 39 418 bezogen werden.

Veröffentlichungen mit dem -Symbol rechts neben dem Verkaufspreis sind auch auf Disketten erhältlich.

Kennziffer	Titel	Preis in DM
A IV 2 - j/99	Krankenhäuser sowie Vorsorge- oder Rehabilitationseinrichtungen 1999	6,50
A IV 3 - vj 1/00	Sterbefälle nach ausgewählten Todesursachen 1. Vierteljahr 2000	3,00
A VI 5 - vj 4/99	Sozialversicherungspflichtig beschäftigte Arbeitnehmer am 31.12.1999	9,50
A VI 7 - m 10/00	Arbeitsmarkt Oktober 2000	5,00
A VI 12 - vj 4/99	Sozialversicherungspflichtig beschäftigte Arbeitnehmer und deren Pendlerverhalten am 31.12.1999	10,00
B III 1 / 2 - j/00	Studierende an Hochschulen Wintersemester 2000/2001 - Vorläufige Ergebnisse	4,00
C I 1 - j/00	Bodennutzung 2000 - Endgültiges Ergebnis	4,50
C II 3 - j/00	Ernteberichterstattung über Obst 2000 - Endgültiges Ergebnis	3,50
C III 1 / 2 - 2j/00	Viehzählung 03. Mai 2000, Repräsentative Erhebung: Rinder, Schafe und Schweine	3,50
C III 2 - m 10/00	Schlachtungen und Fleischerzeugung Oktober 2000	3,50
C III 3 - m 09/00	Milcherzeugung und Milchverwendung September 2000	3,00
C III 6,7 - vj 3/00	Legehennenhaltung, Eiererzeugung und Schlachtungen von Geflügel 01.01. bis 30.09.2000	2,50
E I 1; 3 - m 10/00	Verarbeitendes Gewerbe sowie Bergbau und Gewinnung von Steinen und Erden - Betriebsergebnisse und Auftragseingangsindex Oktober 2000	7,50
E I 2 - m 10/00	- Produktionsindex Oktober 2000	4,00
E II 1 - m 10/00	Vorbereitende Baustellenarbeiten Hoch- und Tiefbau (Bauhauptgewerbe) - Oktober 2000	5,00
E II 2 - j/00	- Ergebnisse der Totalerhebung	4,50
E III 1 - vj 3/00	Bauinstallation und Sonstiges Baugewerbe (Ausbaugewerbe) - 3. Vierteljahr 2000	3,50
E III 2 - j/00	- Ergebnisse der jährlichen Erhebung	4,00
G I 1 - m 09/00	Entwicklung von Umsatz und Beschäftigung im Einzelhandel - Messzahlen - September 2000 - Vorläufige Ergebnisse	3,50
G IV 1 - m 09/00	Gäste und Übernachtungen im Fremdenverkehr September 2000	6,00
G IV 3 - m 09/00	Entwicklung von Umsatz und Beschäftigung im Gastgewerbe - Messzahlen - September 2000 - Vorläufige Ergebnisse	3,50
H I 1 - m 09/00	Straßenverkehrsunfälle - - September 2000 - Endgültiges Ergebnis	5,50
H I 1 - m 10/00	- Oktober 2000 - Vorläufige Ergebnisse	2,50
H I 4 - vj 3/00	Personenverkehr der Straßenverkehrsunternehmen 3. Vierteljahr 2000	4,00
H II 1 - m 09/00	Binnenschifffahrt September 2000	5,50
J I 1 - vj 2/00	Insolvenzen 01.01. - 30.06.2000	4,50
K I 1 - vj 1/00	Sozialhilfe I. Quartal 2000 - Teil 2: Empfänger laufender Hilfe zum Lebensunterhalt	5,50
K I 8 - j/99	Jugendhilfe 1999: Ausgaben und Einnahmen	5,50
K I 9 - vj 1/00	Leistungen an Asylbewerber - I. Quartal 2000 Teil 2: Empfänger von Regelleistungen	5,00
K I 9 - vj 2/00	- II. Quartal 2000 Teil 2: Empfänger von Regelleistungen	5,00
L II 7 - j/99	Realsteuervergleich der Städte und Gemeinden 1999	12,00
M I 2 - m 12/00	Preisindex für die Lebenshaltung Dezember 2000	6,00
O II 3 - 5j/98	Einnahmen und Ausgaben privater Haushalte 1998 - Einkommens- und Verbrauchsstichprobe	5,50
ZSP	Zahlenspiegel November 2000	