


Statistische Berichte

Landesamt für
Datenverarbeitung
und Statistik
Brandenburg



E 11 – m 08 / 00
E 13 – m 08 / 00

Verarbeitendes Gewerbe sowie Bergbau und Gewinnung von Steinen und Erden im Land Brandenburg

August 2000

Betriebsergebnisse und
Auftragseingangsindex

Erarbeitet:

Landesamt für Datenverarbeitung und Statistik Brandenburg
Dezernat Unternehmensregister, Industriestatistik

Herausgeber:

Landesamt für Datenverarbeitung und Statistik Brandenburg
Dezernat Öffentlichkeitsarbeit
Postfach 60 10 52, 14410 Potsdam

Dortustraße 46, 14467 Potsdam

Telefon: (0331) 39 403 - 405

Fax: (0331) 39 418

Internet: <http://www.brandenburg.de/lds/>

E-Mail: Info@lds.brandenburg.de

Erschienen im Oktober 2000

Preis: 7,50 DM

© Landesamt für Datenverarbeitung und Statistik Brandenburg, Potsdam, 2000

Für nichtgewerbliche Zwecke sind Vervielfältigung und unentgeltliche Verbreitung, auch auszugsweise, mit Quellenangabe gestattet. Die Verbreitung, auch auszugsweise, über elektronische Systeme/Datenträger bedarf der vorherigen Zustimmung. Alle übrigen Rechte bleiben vorbehalten.

Inhalt

	Seite
Erläuterungen.....	4
1. Übersicht über die wirtschaftliche Entwicklung im Verarbeitenden Gewerbe sowie im Bergbau und in der Gewinnung von Steinen und Erden - Betriebsergebnisse von Januar 1999 bis August 2000 -.....	8
2. Fachliche Betriebsteile, Beschäftigte und Umsätze im August 2000 nach Wirtschaftszweigen	9
3. Betriebe, Beschäftigte, Arbeiterstunden, Lohn- und Gehaltsumme sowie Umsätze im August 2000 nach Wirtschaftszweigen	10
4. Betriebe, Beschäftigte, Lohn- und Gehaltsumme sowie Umsätze 2000 nach Wirtschaftszweigen und Monaten	22
5. Ausgewählte Merkmale im August 2000 nach Wirtschaftszweigen.....	30
6. Betriebe, Beschäftigte, Lohn- und Gehaltsumme und Umsätze von Januar bis August 2000 sowie deren Veränderungen gegenüber dem gleichen Vorjahreszeitraum nach Wirtschaftszweigen	32
7. Auftragseingangsindex (Volumenindex) 2000 im Verarbeitenden Gewerbe nach Wirtschaftszweigen (Basis 1995 = 100)	34
8. Betriebe im August 2000 nach Verwaltungsbezirken und Wirtschaftszweigen.....	38
9. Betriebe, Beschäftigte, Arbeiterstunden, Lohn- und Gehaltsumme sowie Umsätze im August 2000 nach Verwaltungsbezirken	40

Anhang

Klassifikation der Wirtschaftszweige

Erläuterungen

Rechtsgrundlagen

- Gesetz über die Statistik für Bundeszwecke (Bundesstatistikgesetz - BStatG) vom 22. Januar 1987 (BGBl. I S. 462, 565), zuletzt geändert durch Artikel 2 des Gesetzes vom 16. Juni 1998 (BGBl. I S. 1300),
- Gesetz über die Statistik im Produzierenden Gewerbe (ProdGewG) in der Fassung der Bekanntmachung vom 30. Mai 1980 (BGBl. I S. 641), zuletzt geändert durch Artikel 1 des Gesetzes vom 6. August 1998 (BGBl. I S. 2036),
- Artikel 2 der Verordnung vom 14. September 1984 (BGBl. I S. 1247),

Ziel der Statistik

Der Monatsbericht für Betriebe des Verarbeitenden Gewerbes sowie des Bergbaus und der Gewinnung von Steinen und Erden stellt kurzfristig Daten für Konjunkturanalysen in tiefer wirtschaftssystematischer Gliederung zur Verfügung. Darüber hinaus können die Ergebnisse in Zukunft auch zur Untersuchung von längerfristigen strukturellen Veränderungen genutzt werden.

Die bisher durchgeführte Erhebung für Mehrbetriebs- und Mehrländerunternehmen ist zur Entlastung der Unternehmen von monatlicher auf jährliche Periodizität umgestellt worden.

Die Statistik unterstützt mit diesen Informationen wirtschafts- und arbeitsmarktpolitische Entscheidungen.

Systematik

Die Ergebnisse der Monatsberichte des Verarbeitenden Gewerbes sowie des Bergbaus und der Gewinnung von Steinen und Erden werden nach der Klassifikation der Wirtschaftszweige (WZ 93) erhoben und aufbereitet.

Im Anhang dieses Heftes finden Sie eine Kurzfassung der WZ 93 für die Abschnitte

- C = Bergbau und Gewinnung von Steinen und Erden und
- D = Verarbeitendes Gewerbe

der Klassifikation der Wirtschaftszweige sowie eine Zuordnung der einzelnen Wirtschaftszweige (4-Steller) zu den neu definierten Wirtschaftshauptgruppen.

Diese sind:

- A = Vorleistungsgüterproduzenten
- B = Investitionsgüterproduzenten
- GG = Gebrauchsgüterproduzenten
- VG = Verbrauchsgüterproduzenten

In dieser Übersicht sind auch alle WZ - 4-Steller gekennzeichnet, für die das Merkmal Auftragseingang erhoben wird.

Berichtskreis, Ausnahmen von der Erfassungsgrenze

Der Berichtskreis des Monatsberichtes für Betriebe des Verarbeitenden Gewerbes sowie des Bergbaus und der Gewinnung von Steinen und Erden umfasst die Betriebe des Verarbeitenden Gewerbes (einschließlich Bergbau sowie Gewinnung von Steinen und Erden) von Unternehmen des Produzierenden Gewerbes mit im Allgemeinen 20 und mehr Beschäftigten sowie Betriebe des Verarbeitenden Gewerbes (einschließlich Bergbau sowie Gewinnung von Steinen und Erden) mit 20 und mehr Beschäftigten von Unternehmen der übrigen Wirtschaftsbereiche, einschließlich Handwerk (Unternehmenskonzept).

Aus Gründen einer besseren Repräsentation ist bei folgenden Branchen der Steine- und Erdenindustrie sowie des Ernährungsgewerbes die Erfassungsgrenze auf 10 und mehr tätige Personen begrenzt worden:

- 14.11 Gewinnung von Naturwerksteinen und Natursteinen a.n.g.
- 14.21 Gewinnung von Kies und Sand
- 15.20 Fischverarbeitung
- 15.31 Verarbeitung von Kartoffeln
- 15.32 Herstellung von Frucht- und Gemüsesäften
- 15.33 Verarbeitung von Obst und Gemüse a.n.g.
- 15.71 Herstellung von Futtermitteln für Nutztiere
- 15.72 Herstellung von Futtermitteln für sonstige Tiere
- 15.91 Herstellung von Spirituosen
- 15.92 Alkoholbrennerei
- 15.97 Herstellung von Malz
- 15.98 Mineralbrunnen, Herstellung von Erfrischungsgetränken
- 26.63 Herstellung von Transportbeton

Für den Wirtschaftszweig 20.10 Säge-, Hobel- und Holzimprägnierwerke gilt als Erfassungsgrenze ein Jahreseinschnitt von mindestens 5000 Kubikmeter Rohholz (im Festmaß).

Grundsätzlich nicht einbezogen werden im Rahmen dieser Statistik die öffentlichen Versorgungsbetriebe sowie die Betriebe des Baugewerbes.

Erhebung und Darstellung der Ergebnisse

Grundlage der Erhebung ist die „Klassifikation der Wirtschaftszweige“, Ausgabe 1993 (WZ 93).

Die in der Veröffentlichung dargestellten Merkmale von Betrieben werden auf dem Formular 01 von den Auskunftspflichtigen erhoben.

Ausgewählte Merkmale werden in einer wirtschaftszweiglich nach WZ-4-Stellern gegliederten Form erfragt. Damit können für sog. kombinierte Betriebe (wie z. B. Herstellung von Verpackungsmitteln und Lagerbehältern aus Holz (WZ 20.40) mit Herstellung von Sitzmöbeln (WZ 36.11)) die Umsätze und Beschäftigten getrennt nach fachlichen Betriebsteilen dargestellt werden.

Bei der Darstellung der Ergebnisse für Betriebe nach Wirtschaftszweigen entspricht die Anzahl der Betriebe der Anzahl der örtlichen Einheiten. Die Umsätze und Beschäftigten werden für alle fachlichen Teile eines Betriebes aufgerechnet und dem Wirtschaftszweig zugeordnet, der dem Schwerpunkt der wirtschaftlichen Tätigkeit des jeweiligen Betriebes entspricht.

Der Schwerpunkt wird in der Regel über die Verteilung der Beschäftigten auf die fachlichen Teile ermittelt. Eine Ausnahme bildet das Verlagsgewerbe. Hier wird die Verteilung der Umsätze zugrunde gelegt.

Während der wirtschaftliche Schwerpunkt eines Betriebes das ganze Berichtsjahr über konstant bleibt, werden bei den fachlichen Teilen Verschiebungen zwischen den Wirtschaftszweigen aktuell ausgewiesen.

Auftragseingänge werden nur für fachliche Betriebsteile erhoben und als Volumenindizes (gewichtet und preisbereinigt) veröffentlicht.

Die Darstellung regionalisierter Ergebnisse nach Kreisen ist nur für Betriebe (örtliche Einheiten mit wirtschaftlichem Hauptschwerpunkt) sinnvoll. Eine zweistufige Untergliederung (Kreise und Wirtschaftszweige) ist auf Grund der geringen Fallzahlen und der damit notwendigen Geheimhaltung in der Veröffentlichung außer für das Merkmal „Anzahl der Betriebe“ nicht realisierbar.

Geheimhaltung

Gemäß § 16 Abs. 1 des Bundesstatistikgesetzes sind Einzelangaben von Betrieben und Unternehmen grundsätzlich geheim zu halten.

Die Veröffentlichung zusammengefasster Angaben ist nur zulässig, wenn das Gesamtvolumen nicht maßgeblich (Dominanzgrenze 80 Prozent) von einer Einzelangabe bestimmt wird. Somit kann es notwendig sein, Angaben von strukturbestimmenden Wirtschaftszweigen sowohl für das Land insgesamt als auch für Kreise geheim zu halten. Insbesondere der Tiefengliederung der Angaben sind damit in der Veröffentlichung Grenzen gesetzt. Ein Errechnen von Einzelangaben muß durch Auspunkten sog. Abdeckpositionen unterbunden werden.

Definitionen

Betrieb

Örtliche Niederlassung (nicht Unternehmen) des Verarbeitenden Gewerbes sowie des Bergbaus und der Gewinnung von Steinen und Erden (einschl. Verwaltungs-, Reparatur-, Montage- und Hilfsbetriebe, die mit dem meldenden Betrieb örtlich verbunden sind oder in dessen Nähe liegen). Örtlich getrennte Hauptverwaltungen von Unternehmen des Verarbeitenden Gewerbes sowie des Bergbaus und der Gewinnung von Steinen und Erden werden ebenfalls als eigenständige Betriebe dieses Bereichs erfasst. Die Merkmalswerte sind für den gesamten Betrieb zu melden und schließen auch die nichtproduzierenden Teile ein.

Unternehmen

Kleinste rechtlich selbständige Einheit, die aus handels- und/oder steuerrechtlichen Gründen Bücher führt und bilanziert. Rechtlich selbständige Tochtergesellschaften, Arbeitsgemeinschaften, Betriebsführungsgesellschaften usw. müssen getrennt berichten. Die Meldung ist grundsätzlich für das Gesamtunternehmen, d.h. einschl. aller produzierender und nichtproduzierender Teile, jedoch ohne Zweigniederlassungen im Ausland abzugeben. Mehrbetriebs- und Mehrländerunternehmen haben Betriebe (örtliche Niederlassungen) in einem oder in verschiedenen Bundesländern Deutschlands.

Fachlicher Betriebsteil

Statistisches Gebilde, das der homogenen Produktionseinheit auf örtlicher Ebene entspricht (siehe auch Klassifikation der Wirtschaftszweige mit Erläuterungen, Ausgabe 1993, S. 18).

Der fachliche Betriebsteil wird durch Produkte bzw. Leistungen bestimmt, die nur einem bestimmten WZ-4-Steller zuordenbar sind.

Beschäftigte

Alle Personen, die am Ende des Monats in einem arbeitsrechtlichen Verhältnis zum Betrieb stehen, tätige Inhaber und Mitinhaber sowie unbezahlt mithelfende Familienangehörige, soweit sie mindestens 1/3 der branchenüblichen Arbeitszeit im Betrieb tätig sind, aber ohne Heimarbeiter.

In den Zahlen für Arbeiter sind gewerblich Auszubildende, in den Angaben für Angestellte kaufmännisch Auszubildende sowie tätige Inhaber, Mitinhaber und unbezahlt mithelfende Familienangehörige enthalten.

Geleistete Arbeiterstunden

Alle von den Arbeitern (einschl. gewerblich Auszubildender) tatsächlich geleisteten (nicht die bezahlten) Stunden.

Löhne und Gehälter

Bruttosummen ohne Arbeitgeberanteile zur Sozialversicherung, jedoch einschließlich Lohn- und Gehaltszuschläge (auch Gratifikationen, Erfindergelder sowie Provisionen, Tantiemen usw.). Vergütungen für gewerblich und kaufmännisch Auszubildende sind enthalten, nicht dagegen Heimarbeiterentgelte. Nicht erfasst werden allgemein soziale Aufwendungen sowie Vergütungen, die als Spesenersatz anzusehen sind.

Gesamtumsatz

Umsatz aus Eigenerzeugung, baugewerblicher Umsatz sowie Umsatz aus Handelsware und sonstigen nichtindustriellen Tätigkeiten (wie Erlös aus Vermietung und Verpachtung, Provisionseinnahmen, Erlöse aus Transportleistungen für Dritte und aus dem Verkauf von eigenen landwirtschaftlichen Erzeugnissen). Als Umsatz gilt die Summe der Rechnungsendbeträge (ohne Umsatzsteuer) einschließlich etwa darin enthaltener Verbrauchssteuern sowie der Kosten für Fracht, Transportversicherung, Porto, Verpackung und Spesen, auch wenn diese gesondert in Rechnung gestellt werden.

Da es sich grundsätzlich um fakturierte Werte handelt, enthält der Umsatz auch nicht den Wert der Lieferungen, die innerhalb eines Unternehmens von Werk zu Werk erfolgen.

Bei der regionalen Aufgliederung der Umsätze kann es daher vorkommen, dass Erzeugnisse, die an einem Standort produziert werden, im Umsatz eines anderen Standortes enthalten sind.

Umsatz aus Eigenerzeugung

Die aus der eigenen Produktion stammenden und in Lohnarbeit bei anderen Unternehmen hergestellten Lieferungen und Leistungen sowie die ausgeführten Reparaturen, Montagen, Lohnarbeiten und Lohnveredlungen.

Inlandsumsatz

Die Erlöse aus Lieferungen und Leistungen an Empfänger im Bundesgebiet.

Auslandsumsatz

Direkte Lieferungen und Leistungen an Empfänger, die im Ausland ansässig sind sowie Lieferungen an Exporteure, die die bestellten Waren ohne Be- und Verarbeitung in das Ausland ausführen.

Auftragseingang

Wert aller im Berichtszeitraum vom Betrieb fest akzeptierten Aufträge auf Lieferung selbst hergestellter oder in Lohnarbeit produzierter Erzeugnisse. Auftragseingänge werden nur für ausgewählte Wirtschaftszweige des Verarbeitenden Gewerbes erhoben (z.B. nicht einbezogen sind das Ernährungs- und das Verlagsgewerbe).

Zeichenerklärung (nach DIN 55 301)

0	weniger als die Hälfte von 1 in der letzten besetzten Stelle, jedoch mehr als nichts
-	nichts vorhanden (genau Null)
...	Angabe fällt später an
/	keine Angabe, da Zahlenwert nicht sicher genug
.	Zahlenwert unbekannt oder geheim zu halten
x	Tabellenfach gesperrt, weil Aussage nicht sinnvoll
()	Aussagewert eingeschränkt, da der Wert Fehler aufweisen kann
p	vorläufige Zahl
r	berichtigte Zahl
s	geschätzte Zahl
a.n.g.	anderweitig nicht genannt

Hinweise

1. Abweichungen bei Summenbildungen entstehen durch Runden in unterschiedlichen Aggregationsstufen.
2. Veränderungsraten größer/gleich 1 000 Prozent werden im Allgemeinen mit 999,9 Prozent ausgewiesen.

1. Übersicht über die wirtschaftliche Entwicklung im Verarbeitenden Gewerbe sowie im Bergbau und in der Gewinnung von Steinen und Erden (Betriebsergebnisse von Januar 1999 bis August 2000)

Monat	Auftragsein- gangsindex (Volumenindex)	Betriebe	Beschäftigte		geleistete Arbeiter- stunden
			insgesamt	darunter Arbeiter	
	1995 = 100	Anzahl			1 000
1999					
Januar	144,3	1 124	90 469	61 189	8 271
Februar	123,8	1 127	90 602	61 351	8 032
März	164,1	1 132	90 515	61 209	9 139
April	137,9	1 133	89 754	60 844	8 435
Mai	133,3	1 135	89 840	61 035	8 076
Juni	179,7	1 140	90 234	61 322	8 886
Juli	143,1	1 144	90 550	61 730	8 443
August	124,0	1 155	91 169	62 234	8 108
September	140,9	1 159	91 845	62 702	9 002
Oktober	159,3	1 157	91 819	62 531	8 801
November	145,7	1 156	91 907	62 572	9 212
Dezember	166,2	1 164	91 913	62 665	8 213
2000					
Januar	133,9	1 161	89 903	61 420	8 606
Februar	146,7	1 161	90 025	61 343	8 494
März	210,6	1 170	90 478	61 699	9 263
April	135,6	1 170	90 570	61 793	8 036
Mai	160,3	1 163	89 941	61 848	9 117
Juni	175,5	1 171	90 153	62 078	8 490
Juli	156,4	1 168	90 331	62 427	8 441
August	136,4	1 172	91 289	63 182	8 534
September
Oktober
November
Dezember
Monat	Bruttolohn- und -gehaltssumme		Gesamtumsatz		Umsatz aus Eigenerzeugung
	insgesamt	darunter Lohnsumme	insgesamt	darunter Ausland	
	1 000 DM				
1999					
Januar	348 969	197 666	1 871 208	248 533	1 810 539
Februar	353 214	196 450	2 013 592	339 585	1 942 443
März	364 067	209 951	2 499 231	400 262	2 415 762
April	366 646	209 279	2 261 458	334 183	2 189 569
Mai	377 347	216 199	2 283 757	355 220	2 217 942
Juni	389 266	222 699	2 522 042	384 057	2 429 757
Juli	368 083	212 476	2 415 259	389 988	2 330 525
August	370 996	214 562	2 418 687	374 158	2 336 158
September	371 564	216 878	2 584 211	360 181	2 495 230
Oktober	402 375	231 693	2 505 203	451 093	2 424 222
November	445 331	252 905	2 637 047	468 762	2 554 422
Dezember	396 226	227 158	2 655 780	534 479	2 575 183
2000					
Januar	360 060	206 478	2 120 087	354 104	2 061 677
Februar	355 178	203 822	2 330 835	376 672	2 266 761
März	368 333	211 144	2 548 809	439 089	2 477 653
April	376 685	213 817	2 281 427	354 647	2 220 050
Mai	399 465	230 037	2 791 138	476 781	2 722 568
Juni	405 374	235 052	2 690 871	584 517	2 623 224
Juli	385 653	223 488	2 532 992	414 287	2 455 391
August	380 599	224 437	2 671 922	469 912	2 595 981
September
Oktober
November
Dezember

2. Fachliche Betriebsteile, Beschäftigte und Umsätze im August 2000 nach Wirtschaftszweigen

Nr. der Klassifikation	Wirtschaftszweig	Betriebs- teile	Beschäftigte		Umsatz	
			insgesamt	darunter Arbeiter	insgesamt	darunter Ausland
		Anzahl			1 000 DM	
C	Bergbau und Gewinnung von Steinen und Erden	58	5 795	3 754	96 447	
10	Kohlenbergbau, Torfgewinnung	3				
11	Gewinnung von Erdöl und Erdgas, Erbringung damit verbundener Dienstleistungen	1				
12	Bergbau auf Uran- und Thoriumerze	-	-	-	-	-
13	Erzbergbau	-	-	-	-	-
14	Gewinnung von Steinen und Erden, sonstiger Bergbau	54	826	565	18 029	-
D	Verarbeitendes Gewerbe	1 363	83 890	58 667	2 499 534	
15	Ernährungsgewerbe	205	11 226	8 249	358 107	37 951
16	Tabakverarbeitung	-	-	-	-	-
17	Textilgewerbe	12	786	685	6 472	
18	Bekleidungsgewerbe	9	471	341	9 605	2 507
19	Ledergewerbe	2				
20	Holzgewerbe (ohne Herstellung von Möbeln)	53	3 145	2 480	72 809	14 280
21	Papiergewerbe	26	2 719	1 908	109 918	31 596
22	Verlagsgewerbe, Druckgewerbe, Vervielfältigung von bespielten Ton-, Bild- und Datenträgern	34	2 908	828	51 222	1 233
23	Kokerei, Mineralölverarbeitung, Herstellung und Verarbeitung von Spalt- und Brutstoffen	2				
24	Chemische Industrie	38	5 393	3 281	166 456	32 675
25	Herstellung von Gummi- und Kunststoffwaren	90	4 624	3 611	111 068	23 924
26	Glasgewerbe, Keramik, Verarbeitung von Steinen und Erden	237	7 510	5 405	210 498	25 316
27	Metallerzeugung und -bearbeitung	31	5 771	4 337	232 264	81 202
28	Herstellung von Metallerzeugnissen	235	9 287	7 196	135 997	8 239
29	Maschinenbau	141	7 237	5 274	128 486	16 364
30	Herstellung von Büromaschinen, Datenverarbeitungsgeräten und -einrichtungen	7				6 106
31	Herstellung von Geräten der Elektrizitätserzeugung, -verteilung u.ä.	61	2 871	2 011	52 773	11 230
32	Rundfunk-, Fernseh- und Nachrichtentechnik	24	1 457	1 030	35 660	9 211
33	Medizin-, Mess-, Steuer- und Regelungstechnik, Optik	60	2 338	1 469	79 270	5 784
34	Herstellung von Kraftwagen und Kraftwagenteilen	17	3 614	2 794	54 663	1 470
35	Sonstiger Fahrzeugbau	20	7 434	4 388	287 016	147 653
36	Herstellung von Möbeln, Schmuck, Musikinstrumenten, Sportgeräten, Spielwaren und sonstigen Erzeugnissen	35	1 997	1 581	37 614	6 234
37	Recycling	24	896	695	21 646	1 084
	Land Brandenburg	1 421	89 685	62 421	2 595 981	466 282
	Hauptgruppe:					
A	Vorleistungsgüterproduzenten	734	46 614	33 742	1 514 921	238 394
B	Investitionsgüterproduzenten	405	25 458	17 006	609 257	187 567
GG	Gebrauchsgüterproduzenten	33	2 711	2 205	74 018	6 406
VG	Verbrauchsgüterproduzenten	249	14 902	9 468	397 786	33 915

3. Betriebe, Beschäftigte, Arbeiterstunden, Lohn- und

Nr. der Klassifi- kation	Wirtschaftszweig	Betriebe	Beschäftigte	
			insgesamt	darunter Arbeiter
		Anzahl		
C	Bergbau und Gewinnung von Steinen und Erden	39	5 773	3 772
CA	Kohlenbergbau, Torfgewinnung, Gewinnung von Erdöl und Erdgas, Bergbau auf Uran- und Thoriumerze	4		
10	Kohlenbergbau, Torfgewinnung	3		
10.20	Braunkohlenbergbau und -brikettherstellung	2		
10.30	Torfgewinnung und -veredlung	1		
11	Gewinnung von Erdöl und Erdgas, Erbringung damit verbundener Dienstleistungen	1		
11.10	Gewinnung von Erdöl und Erdgas	1		
12	Bergbau auf Uran- und Thoriumerze	-		-
CB	Erzbergbau, Gewinnung von Steinen und Erden, sonstiger Bergbau	35		
13	Erzbergbau	-		-
14	Gewinnung von Steinen und Erden, sonstiger Bergbau	35		
14.11	Gewinnung von Naturwerksteinen und Natursteinen a.n.g.	1		
14.21	Gewinnung von Kies und Sand	34	769	561
D	Verarbeitendes Gewerbe	1 133	85 516	59 410
DA	Ernährungsgewerbe und Tabakverarbeitung	157	11 391	8 304
15	Ernährungsgewerbe	157	11 391	8 304
15.11	Schlachten (ohne Schlachten von Geflügel)	13	1 645	974
15.12	Schlachten von Geflügel	5	687	615
15.13	Fleischverarbeitung	36	1 974	1 422
15.31	Verarbeitung von Kartoffeln	1		
15.32	Herstellung von Frucht- und Gemüsesäften	3	116	74
15.33	Verarbeitung von Obst und Gemüse a.n.g.	9	915	788
15.42	Herstellung von raffinierten Ölen und Fetten	1		
15.43	Herstellung von Margarine u.ä. Nahrungsfetten	1		
15.51	Milchverarbeitung (ohne Herstellung von Speiseeis)	6	831	639
15.61	Mahl- und Schälsmühlen	2		
15.62	Herstellung von Stärke und Stärkeerzeugnissen	3	281	234
15.71	Herstellung von Futtermitteln für Nutztiere	9	205	141
15.81	Herstellung von Backwaren (ohne Dauerbackwaren)	49	2 828	1 975
15.82	Herstellung von Dauerbackwaren	3	198	
15.83	Zuckerindustrie	1		
15.87	Herstellung von Würzen und Soßen	2		
15.88	Herstellung von homogenisierten und diätetischen Nahrungsmitteln	1		
15.89	Herstellung von sonstigen Nahrungsmitteln (ohne Getränke)	1		
15.96	Herstellung von Bier	5	507	355
15.98	Mineralbrunnen, Herstellung von Erfrischungsgetränken	6	716	538

Gehaltssumme sowie Umsätze im August 2000 nach Wirtschaftszweigen

Geleistete Arbeiter- stunden	Bruttolohn- und -gehaltssumme		Gesamtumsatz		Umsatz aus Eigenerzeugung	Nr. der Klassifi- kation
	insgesamt	darunter Lohnsumme	insgesamt	darunter Ausland		
1 000	1 000 DM					
435	26 979	14 930	101 257		96 239	C
						CA
						10
						10.20
						10.30
						11
						11.10
-	-	-	-	-	-	12
						CB
-	-	-	-	-	-	13
						14
						14.11
83	2 842	1 830	17 644	-	16 784	14.21
8 100	353 621	209 507	2 570 665		2 499 743	D
1 225	34 504	24 683	368 061	37 989	357 946	DA
1 225	34 504	24 683	368 061	37 989	357 946	15
142	5 360	3 611	56 117	3 329	52 928	15.11
89	1 835	1 567	18 841		18 841	15.12
204	5 124	3 514	32 631		30 494	15.13
						15.31
11	464	240	5 427		5 427	15.32
137	2 648	2 069	25 245		25 026	15.33
						15.42
						15.43
87	2 675	1 869	94 131	9 165	93 970	15.51
						15.61
35	1 146	896	13 795	11 458	13 795	15.62
26	736	481	17 789		14 832	15.71
300	7 183	5 288	29 358		28 977	15.81
22	450		2 527	-	2 527	15.82
						15.83
						15.87
						15.88
						15.89
46	2 461	1 673	14 473	-	14 251	15.96
83	2 892	2 093	44 007		43 258	15.98

Noch: 3. Betriebe, Beschäftigte, Arbeiterstunden, Lohn- und

Nr. der Klassifi- kation	Wirtschaftszweig	Betriebe	Beschäftigte	
			insgesamt	darunter Arbeiter
		Anzahl		
16	Tabakverarbeitung	-	-	-
DB	Textil- und Bekleidungsgewerbe	16	1 293	1 049
17	Textilgewerbe	9	819	707
17.15	Zwirnen und Texturieren von Filamentgarnen, Seidenaufbereitung und -spinnerei	1	.	.
17.21	Baumwollweberei	2	.	.
17.22	Streichgarnweberei	1	.	.
17.30	Textilveredlung	1	.	.
17.40	Herstellung von konfektionierten Textilwaren (ohne Bekleidung)	3	79	68
17.53	Herstellung von Vliesstoff und Erzeugnissen daraus (ohne Bekleidung)	1	.	.
18	Bekleidungsgewerbe	7	474	342
18.21	Herstellung von Arbeits- und Berufsbekleidung	1	.	.
18.22	Herstellung von Oberbekleidung (ohne Arbeits- und Berufs- bekleidung)	4	350	260
18.23	Herstellung von Wäsche	1	.	.
18.24	Herstellung von sonstiger Bekleidung und Bekleidungszubehör	1	.	.
DC	Ledergewerbe	2	.	.
19	Ledergewerbe	2	.	.
19.20	Lederverarbeitung (ohne Herstellung von Lederbekleidung und Schuhen)	1	.	.
19.30	Herstellung von Schuhen	1	.	.
DD	Holzgewerbe (ohne Herstellung von Möbeln)	49	3 288	2 604
20	Holzgewerbe (ohne Herstellung von Möbeln)	49	3 288	2 604
20.10	Säge-, Hobel- und Holzimprägnierwerke	13	895	748
20.20	Furnier-, Sperrholz-, Holzfaserplatten- und Holzspanplattenwerke	4	811	633
20.30	Herstellung von Konstruktionsteilen, Fertigbauteilen, Ausbau- elementen und Fertigteilbauten aus Holz	29	1 474	1 145
20.40	Herstellung von Verpackungsmitteln und Lagerbehältern aus Holz	2	.	.
20.51	Herstellung von Holzwaren a.n.g., Veredlung von Holzwaren	1	.	.
DE	Papier-, Verlags- und Druckgewerbe	54	5 791	2 807
21	Papiergewerbe	23	2 844	1 957
21.12	Herstellung von Papier, Karton und Pappe	5	1 023	758
21.21	Herstellung von Wellpapier und -pappe sowie von Verpackungs- mitteln aus Papier, Karton und Pappe	8	487	374
21.22	Herstellung von Haushalts-, Hygiene- und Toilettenartikeln aus Zellstoff und Papier	4	.	.
21.23	Herstellung von Schreibwaren und Bürobedarf aus Papier, Karton und Pappe	4	1 022	591
21.24	Herstellung von Tapeten	1	.	.
21.25	Herstellung von sonstigen Waren aus Papier, Karton und Pappe	1	.	.

Gehaltsumme sowie Umsätze im August 2000 nach Wirtschaftszweigen

Geleistete Arbeiter- stunden	Bruttolohn- und -gehaltsumme		Gesamtumsatz		Umsatz aus Eigenerzeugung	Nr. der Klassifi- kation
	insgesamt	darunter Lohnsumme	insgesamt	darunter Ausland		
1 000	1 000 DM					
-	-	-	-	-	-	16
146	3 553	2 400	17 814	.	16 848	DB
98	2 155	1 699	7 249	.	7 246	17
.	17.15
.	17.21
.	17.22
.	17.30
8	186	133	656	.	653	17.40
.	17.53
47	1 392	701	10 565	2 905	9 602	18
.	18.21
37	1 083	557	.	.	.	18.22
.	18.23
.	18.24
.	DC
.	19
.	19.20
.	19.30
377	12 126	8 441	75 691	14 454	74 216	DD
377	12 126	8 441	75 691	14 454	74 216	20
117	3 269	2 427	24 159	4 261	23 779	20.10
87	3 395	2 242	25 909	9 060	25 437	20.20
161	5 134	3 563	24 568	1 018	23 960	20.30
.	20.40
.	20.51
385	27 065	11 031	178 614	35 047	162 608	DE
287	12 488	7 530	127 067	33 814	111 153	21
101	4 864	3 112	62 245	23 748	62 245	21.12
57	1 910	1 315	10 126	1 039	10 118	21.21
.	.	.	.	2 880	.	21.22
98	4 558	2 381	44 722	.	28 829	21.23
.	21.24
.	21.25

Noch: 3. Betriebe, Beschäftigte, Arbeiterstunden, Lohn- und

Nr. der Klassifi- kation	Wirtschaftszweig	Betriebe	Beschäftigte	
			insgesamt	darunter Arbeiter
		Anzahl		
22	Verlagsgewerbe, Druckgewerbe, Vervielfältigung von bespielten Ton-, Bild- und Datenträgern	31	2 947	850
22.11	Buchverlag und Musikverlag	2	.	.
22.12	Zeitungsverlag	14	2 186	335
22.15	Sonstiges Verlagsgewerbe	1	.	.
22.21	Zeitungsdruckerei	2	.	.
22.22	Druckerei (ohne Zeitungsdruckerei)	9	337	244
22.24	Satzherstellung und Reproduktion	1	.	.
22.25	Sonstiges Druckgewerbe	2	.	.
DF	Kokerei, Mineralölverarbeitung, Herstellung und Verarbeitung von Spalt- und Brutstoffen	1	.	.
23	Kokerei, Mineralölverarbeitung, Herstellung und Verarbeitung von Spalt- und Brutstoffen	1	.	.
23.20	Mineralölverarbeitung	1	.	.
DG	Chemische Industrie	28	5 292	3 197
24	Chemische Industrie	28	5 292	3 197
24.11	Herstellung von Industriegasen	3	46	34
24.12	Herstellung von Farbstoffen und Pigmenten	1	.	.
24.13	Herstellung von sonstigen anorganischen Grundstoffen und Chemikalien	2	.	.
24.16	Herstellung von Kunststoff in Primärformen	4	.	.
24.30	Herstellung von Anstrichmitteln, Druckfarben und Kitt	2	.	.
24.42	Herstellung von pharmazeutischen Spezialitäten und sonstigen pharmazeutischen Erzeugnissen	5	623	262
24.51	Herstellung von Seifen, Wasch-, Reinigungs- und Poliermitteln	1	.	.
24.52	Herstellung von Duft- und Körperpflegemitteln	1	.	.
24.66	Herstellung von chemischen Erzeugnissen a.n.g.	4	288	206
24.70	Herstellung von Chemiefasern	5	1 558	1 240
DH	Herstellung von Gummi- und Kunststoffwaren	72	4 629	3 606
25	Herstellung von Gummi- und Kunststoffwaren	72	4 629	3 606
25.11	Herstellung von Bereifungen	1	.	.
25.12	Runderneuerung von Bereifungen	2	.	.
25.13	Herstellung von sonstigen Gummiwaren	9	486	345
25.21	Herstellung von Platten, Folien, Schläuchen und Profilen aus Kunststoff	15	921	731
25.22	Herstellung von Verpackungsmitteln aus Kunststoff	8	500	447
25.23	Herstellung von Baubedarfsartikeln aus Kunststoff	25	1 173	776
25.24	Herstellung von sonstigen Kunststoffwaren	12	847	717
DI	Glasgewerbe, Keramik, Verarbeitung von Steinen und Erden	205	7 785	5 560
26	Glasgewerbe, Keramik, Verarbeitung von Steinen und Erden	205	7 785	5 560
26.12	Veredlung und Verarbeitung von Flachglas	8	432	289
26.13	Herstellung von Hohlglas	4	499	416
26.15	Herstellung, Veredlung und Verarbeitung von sonstigem Glas einschließlich technischen Glaswaren	1	.	.

Gehaltssumme sowie Umsätze im August 2000 nach Wirtschaftszweigen

Geleistete Arbeiter- stunden	Bruttolohn- und -gehaltssumme		Gesamtumsatz		Umsatz aus Eigenerzeugung	Nr. der Klassifi- kation
	insgesamt	darunter Lohnsumme	insgesamt	darunter Ausland		
1 000	1 000 DM					
98	14 578	3 501	51 547	1 233	51 454	22
38	11 638	1 697	36 660		36 575	22.11
						22.12
						22.15
						22.21
34	1 560	1 120	9 379		9 372	22.22
						22.24
						22.25
						DF
						23
						23.20
409	21 801	11 107	162 412	32 773	160 474	DG
409	21 801	11 107	162 412	32 773	160 474	24
5	230	155				24.11
						24.12
						24.13
			91 931		91 931	24.16
						24.30
31	2 589	752	8 138		8 050	24.42
						24.51
						24.52
26	1 381	858				24.66
157	6 087	4 419	27 873	15 683	27 873	24.70
528	16 762	11 469	110 615	24 090	108 819	DH
528	16 762	11 469	110 615	24 090	108 819	25
						25.11
						25.12
46	1 836	1 131	8 224	1 206	8 224	25.13
118	3 168	2 171	22 023	1 344	21 191	25.21
69	1 746	1 468	13 035	4 596	13 035	25.22
129	4 288	2 641	23 120		23 120	25.23
98	3 055	2 167	29 539		29 435	25.24
817	32 340	20 228	224 679	25 320	210 520	DI
817	32 340	20 228	224 679	25 320	210 520	26
48	1 367	863	11 935		10 642	26.12
57	1 795	1 364	9 266	1 908	9 266	26.13
						26.15

Noch: 3. Betriebe, Beschäftigte, Arbeiterstunden, Lohn- und

Nr. der Klassifi- kation	Wirtschaftszweig	Betriebe	Beschäftigte	
			insgesamt	darunter Arbeiter
		Anzahl		
26.21	Herstellung von keramischen Haushaltswaren und Ziergegen- ständen	4	148	119
26.30	Herstellung von keramischen Wand- und Bodenfliesen und -platten	1	.	.
26.40	Ziegelei, Herstellung von sonstiger Baukeramik	8	486	378
26.51	Herstellung von Zement	3	.	.
26.52	Herstellung von Kalk	1	.	.
26.61	Herstellung von Betonerzeugnissen für den Bau und von Kalk- sandsteinen	60	3 249	2 332
26.62	Herstellung von Gipserzeugnissen für den Bau	5	442	320
26.63	Herstellung von Transportbeton	71	443	273
26.64	Herstellung von Mörtel	7	240	80
26.65	Herstellung von Faserzementwaren	1	.	.
26.66	Herstellung von Erzeugnissen aus Beton, Zement und Gips a.n.g.	3	108	91
26.70	Be- und Verarbeitung von Natursteinen a.n.g.	6	121	83
26.82	Herstellung von Mineralerzeugnissen a.n.g.	22	213	122
DJ	Metallerzeugung und -bearbeitung, Herstellung von Metall-	222	15 103	11 543
27	Metallerzeugung und -bearbeitung	20	5 726	4 282
27.10	Erzeugung von Roheisen, Stahl und Ferrolegierungen (Europäische Gemeinschaft für Kohle und Stahl (EGKS))	4	4 496	3 344
27.22	Herstellung von Stahlrohren, Rohrform-, Rohrverschluss- und Rohrverbindungsstücken aus Eisen und Stahl	3	343	247
27.33	Herstellung von Kaltprofilen	1	.	.
27.34	Herstellung von gezogenem Draht	4	294	212
27.42	Erzeugung und erste Bearbeitung von Aluminium	1	.	.
27.44	Erzeugung und erste Bearbeitung von Kupfer	1	.	.
27.51	Eisengießerei	2	.	.
27.52	Stahlgießerei	1	.	.
27.53	Leichtmetallgießerei	2	.	.
27.54	Buntmetallgießerei	1	.	.
28	Herstellung von Metallerzeugnissen	202	9 377	7 261
28.11	Herstellung von Stahl- und Leichtmetallkonstruktionen	70	2 986	2 232
28.12	Herstellung von Ausbauelementen aus Stahl und Leichtmetall	19	619	448
28.21	Herstellung von Tanks und Sammelbehältern	14	713	555
28.22	Herstellung von Heizkörpern für Zentralheizungen und von Zentralheizungskesseln	1	.	.
28.30	Herstellung von Dampfkesseln (ohne Zentralheizungskessel)	13	809	582
28.40	Herstellung von Schmiede-, Press-, Zieh- und Stanzteilen, gewalzten Ringen und pulvermetallurgischen Erzeugnissen	6	500	400
28.51	Oberflächenveredlung und Wärmebehandlung	18	682	561
28.52	Mechanik a.n.g.	13	645	551
28.61	Herstellung von Schneidwaren und Bestecken	1	.	.
28.62	Herstellung von Werkzeugen	3	120	93
28.63	Herstellung von Schlössern und Beschlägen	7	527	422
28.71	Herstellung von Behältern aus Eisen und Stahl	2	.	.
28.72	Herstellung von Verpackungen und Verschlüssen aus Eisen, Stahl und NE-Metall	2	.	.
28.73	Herstellung von Drahtwaren	6	330	271
28.74	Herstellung von Schrauben, Nieten, Ketten und Federn	1	.	.
28.75	Herstellung von Eisen-, Blech- und Metallwaren a.n.g.	26	736	585

Gehaltsumme sowie Umsätze im August 2000 nach Wirtschaftszweigen

Geleistete Arbeiter- stunden	Bruttolohn- und -gehaltsumme		Gesamtumsatz		Umsatz aus Eigenerzeugung	Nr. der Klassifi- kation
	insgesamt	darunter Lohnsumme	insgesamt	darunter Ausland		
1 000	1 000 DM					
18	370	259	777		731	26.21
61	1 981	1 359	11 512	301	11 249	26.30
			26 775		24 454	26.40
						26.51
						26.52
350	13 464	8 560	71 707	111	66 152	26.61
43	1 950	1 245	19 284		19 042	26.62
47	1 870	1 067	18 254	-	16 361	26.63
12	1 097	259	12 106	-	9 711	26.64
						26.65
13	386	274	1 107		1 107	26.66
13	373	249	1 724	-	1 724	26.70
18	914	422	13 523		13 523	26.82
1 565	60 910	41 636	370 968	89 268	364 831	DJ
506	27 134	18 057	229 852	81 281	227 688	27
383	22 210	14 812				27.10
30	1 438	896				27.22
						27.33
30	1 357	805	11 955	1 420	9 877	27.34
						27.42
						27.44
						27.51
						27.52
						27.53
						27.54
1 060	33 776	23 579	141 116	7 986	137 143	28
334	10 140	6 778	43 616	1 150	41 036	28.11
70	2 138	1 357	9 629		9 494	28.12
82	2 722	1 999	8 655		8 307	28.21
						28.22
81	3 485	2 200	10 111	-	10 103	28.30
59	1 921	1 435	10 711		10 711	28.40
86	2 209	1 690	8 301		8 301	28.51
78	2 262	1 785	7 473	-	7 382	28.52
						28.61
14	435	299	953	-	953	28.62
57	1 803	1 192	5 241	709	5 058	28.63
						28.71
						28.72
43	1 142	784	14 677		14 677	28.73
						28.74
76	2 520	1 798	7 264		7 126	28.75

Noch: 3. Betriebe, Beschäftigte, Arbeiterstunden, Lohn- und

Nr. der Klassifi- kation	Wirtschaftszweig	Betriebe	Beschäftigte	
			insgesamt	darunter Arbeiter
		Anzahl		
DK	Maschinenbau	108	7 330	5 267
29	Maschinenbau	108	7 330	5 267
29.11	Herstellung von Verbrennungsmotoren und Turbinen (ohne Motoren für Luft- und Straßenfahrzeuge)	3	88	76
29.12	Herstellung von Pumpen und Kompressoren	7	268	168
29.13	Herstellung von Armaturen	10	1 029	691
29.14	Herstellung von Lagern, Getrieben, Zahnrädern und Antriebs- elementen	5	602	451
29.21	Herstellung von Öfen und Brennern	2	.	.
29.22	Herstellung von Hebezeugen und Fördermitteln	21	766	490
29.23	Herstellung von kälte- und lufttechnischen Erzeugnissen für gewerbliche Zwecke	8	268	147
29.24	Herstellung von Maschinen für unspezifische Verwendung a.n.g.	7	391	276
29.31	Herstellung von Ackerschleppern	1	.	.
29.32	Herstellung von sonstigen land- und forstwirtschaftlichen Maschinen	6	274	188
29.40	Herstellung von Werkzeugmaschinen	3	190	127
29.51	Herstellung von Maschinen für die Metallerzeugung, von Walz- werkseinrichtungen und Gießmaschinen	7	519	376
29.52	Herstellung von Bergwerks-, Bau- und Baustoffmaschinen	9	754	429
29.55	Herstellung von Maschinen für das Papiergewerbe	1	.	.
29.56	Herstellung v. Maschinen für bestimmte Wirtschaftszweige a.n.g.	15	1 051	864
29.71	Herstellung von elektrischen Haushaltsgeräten	2	.	.
29.72	Herstellung von nichtelektrischen Heiz-, Koch-, Heißwasser- und Heißluftgeräten a.n.g.	1	.	.
DL	Herstellung von Büromaschinen, Datenverarbeitungsgeräten und -einrichtungen; Elektrotechnik, Feinmechanik und Optik	134	.	.
30	Herstellung von Büromaschinen, Datenverarbeitungsgeräten und -einrichtungen	7	.	.
30.01	Herstellung von Büromaschinen	1	.	.
30.02	Herstellung von Datenverarbeitungsgeräten und -einrichtungen	6	250	80
31	Herstellung von Geräten der Elektrizitätserzeugung, -verteilung u.ä.	49	2 759	1 918
31.10	Herstellung v. Elektromotoren, Generatoren und Transformatoren	10	510	357
31.20	Herstellung von Elektrizitätsverteilungs- und -schaltanlagen	27	1 594	1 048
31.30	Herstellung von isolierten Elektrokabeln, -leitungen und -drähten	2	.	.
31.50	Herstellung von elektrischen Lampen und Leuchten	6	244	166
31.61	Herstellung von elektrischen Ausrüstungen für Motoren und Fahrzeuge a.n.g.	2	.	.
31.62	Herstellung von sonstigen elektrischen Ausrüstungen a.n.g.	2	.	.
32	Rundfunk-, Fernseh- und Nachrichtentechnik	22	1 627	1 186
32.10	Herstellung von elektronischen Bauelementen	9	.	.
32.20	Herstellung von nachrichtentechnischen Geräten und Einrichtungen	11	819	633
32.30	Herstellung von Rundfunk- und Fernsehgeräten sowie phono- und videotechnischen Geräten	2	.	.
33	Medizin-, Mess-, Steuer- und Regelungstechnik, Optik	56	2 453	1 510
33.10	Herstellung von medizinischen Geräten und orthopädischen Vorrichtungen	33	927	654
33.20	Herstellung von Mess-, Kontroll-, Navigations- u.ä. Instrumenten und Vorrichtungen	11	688	418

Gehaltssumme sowie Umsätze im August 2000 nach Wirtschaftszweigen

Geleistete Arbeiter- stunden	Bruttolohn- und -gehaltssumme		Gesamtumsatz		Umsatz aus Eigenerzeugung	Nr. der Klassifi- kation
	insgesamt	darunter Lohnsumme	insgesamt	darunter Ausland		
1 000	1 000 DM					
648	31 670	19 303	129 320	10 391	123 618	DK
648	31 670	19 303	129 320	10 391	123 618	29
9	488	395	1 303	-	1 303	29.11
21	1 124	666	3 946	-	3 191	29.12
93	5 182	2 944	19 631	1 308	19 631	29.13
62	2 681	1 734	7 957	2 203	7 945	29.14
66	3 485	1 820	17 160	-	15 484	29.21
22	1 136	478	4 656	-	3 835	29.22
42	1 218	725	8 180	-	8 180	29.23
						29.24
						29.31
30	1 034	606	4 493	1 009	2 794	29.32
20		384				29.40
56	2 178	1 404	5 387	-	5 373	29.51
48	3 917	1 681	9 159	1 990	8 970	29.52
						29.55
89	4 699	3 567	4 596	-	4 435	29.56
						29.71
						29.72
						DL
						30
						30.01
13	1 244	273	5 287	1 858	5 074	30.02
267	11 250	6 329	52 249	11 105	51 548	31
49	1 975	1 158	13 008	-	12 789	31.10
146	7 250	3 773	30 459	3 784	29 977	31.20
						31.30
28	950	587	3 896	-	3 896	31.50
						31.61
						31.62
204	6 870	4 208	35 716	9 146	35 463	32
						32.10
103	3 801	2 556	21 072	-	21 072	32.20
						32.30
220	10 508	4 748	80 746	6 300	79 879	33
103	3 329	1 826	8 378	383	7 976	33.10
56	3 211	1 536	20 515	5 434	20 173	33.20

Noch: 3. Betriebe, Beschäftigte, Arbeiterstunden, Lohn- und

Nr. der Klassifi- kation	Wirtschaftszweig	Betriebe	Beschäftigte	
			insgesamt	darunter Arbeiter
		Anzahl		
33.30	Herstellung von industriellen Prozesssteuerungsanlagen	7	364	126
33.40	Herstellung von optischen und fotografischen Geräten	5	474	312
DM	Fahrzeugbau	35	11 507	7 355
34	Herstellung von Kraftwagen und Kraftwagenteilen	16	3 938	2 901
34.10	Herstellung von Kraftwagen und Kraftwagenmotoren	2	.	.
34.20	Herstellung von Karosserien, Aufbauten und Anhängern	9	.	.
34.30	Herstellung von Teilen und Zubehör für Kraftwagen und Kraftwagenmotoren	5	1 891	1 555
35	Sonstiger Fahrzeugbau	19	7 569	4 454
35.11	Schiffbau (ohne Boots- und Yachtbau)	1	.	.
35.12	Boots- und Yachtbau	1	.	.
35.20	Schienenfahrzeugbau	11	5 659	3 674
35.30	Luft- und Raumfahrzeugbau	4	1 792	702
35.43	Herstellung von Behindertenfahrzeugen	2	.	.
DN	Herstellung von Möbeln, Schmuck, Musikinstrumenten, Sportgeräten, Spielwaren und sonstigen Erzeugnissen; Recycling	50	2 871	2 259
36	Herstellung von Möbeln, Schmuck, Musikinstrumenten, Sportgeräten, Spielwaren und sonstigen Erzeugnissen	30	1 958	1 545
36.11	Herstellung von Sitzmöbeln	2	.	.
36.12	Herstellung von Büro- und Ladenmöbeln	9	546	397
36.13	Herstellung von Küchenmöbeln	4	195	123
36.14	Herstellung von sonstigen Möbeln	7	693	624
36.15	Herstellung von Matratzen	1	.	.
36.30	Herstellung von Musikinstrumenten	1	.	.
36.40	Herstellung von Sportgeräten	2	.	.
36.62	Herstellung von Besen und Bürsten	1	.	.
36.63	Herstellung von Erzeugnissen a.n.g.	3	107	90
37	Recycling	20	913	714
37.10	Recycling von Schrott	11	410	309
37.20	Recycling von nichtmetallischen Altmaterialien und Reststoffen	9	503	405
	Land Brandenburg	1 172	91 289	63 182
	Hauptgruppe:			
A	Vorleistungsgüterproduzenten	607	47 164	34 056
B	Investitionsgüterproduzenten	342	26 029	17 201
GG	Gebrauchsgüterproduzenten	28	2 756	2 193
VG	Verbrauchsgüterproduzenten	195	15 340	9 732

Gehaltsumme sowie Umsätze im August 2000 nach Wirtschaftszweigen

Geleistete Arbeiter- stunden	Bruttolohn- und -gehaltsumme		Gesamtumsatz		Umsatz aus Eigenerzeugung	Nr. der Klassifi- kation
	insgesamt	darunter Lohnsumme	insgesamt	darunter Ausland		
1 000	1 000 DM					
17	2 609	584	.	.	.	33.30
44	1 359	802	.	.	.	33.40
845	61 989	32 027	354 687	155 766	349 798	DM
331	19 643	12 820	59 789	1 485	55 954	34
.	34.10
.	34.20
193	9 930	7 425	38 650	1 339	38 650	34.30
514	42 345	19 207	294 898	154 281	293 844	35
.	35.11
.	35.12
413	29 343	15 584	.	.	.	35.20
88	12 643	3 383	.	.	.	35.30
.	35.43
305	9 577	6 768	62 013	6 752	56 453	DN
194	6 668	4 765	38 143	5 841	35 810	36
.	36.11
54	1 993	1 256	9 693	267	9 693	36.12
12	647	329	2 592	.	1 307	36.13
74	2 255	1 985	12 306	.	12 303	36.14
.	36.15
.	36.30
.	36.40
.	36.62
13	313	239	1 400	.	1 400	36.63
111	2 909	2 003	23 871	911	20 643	37
50	1 341	890	15 086	730	13 919	37.10
61	1 568	1 113	8 785	181	6 724	37.20
8 534	380 599	224 437	2 671 922	469 912	2 595 981	
4 632	197 517	123 716	1 561 884	240 748	1 512 452	A
2 261	121 905	65 441	625 067	188 669	610 469	B
235	9 252	6 591	75 957	6 120	72 710	GG
1 406	51 926	28 688	409 014	34 375	400 350	VG

4. Betriebe, Beschäftigte, Lohn- und Gehaltsumme sowie Umsätze 2000
nach Wirtschaftszweigen und Monaten

Nr. der Klassifikation	Wirtschaftszweig Monat	Betriebe	Beschäftigte	Bruttolohn- und -gehaltsumme	Gesamtumsatz	
					insgesamt	darunter Ausland
		Anzahl			1 000 DM	
C	Bergbau und Gewinnung von Steinen und Erden					
	August 1999	39	6 894	32 760	131 689	.
	Januar	38	5 765	26 222	106 153	.
	Februar	38	5 781	26 422	105 551	.
	März	38	5 781	26 501	62 953	.
	April	38	5 781	26 683	90 444	.
	Mai	38	5 788	30 997	80 997	.
	Juni	38	5 772	28 553	84 882	.
	Juli	38	5 757	32 048	84 319	.
	August	39	5 773	26 979	101 257	.
	September
	Oktober
	November
	Dezember
10	Kohlenbergbau, Torfgewinnung					
	August 1999	4	6 111	29 610	110 579	.
	Januar	3
	Februar	3
	März	3
	April	3
	Mai	3
	Juni	3
	Juli	3
	August	3
	September
	Oktober
	November
	Dezember
11	Gewinnung von Erdöl und Erdgas, Erbringung damit verbundener Dienstleistungen					
	August 1999	1
	Januar	1
	Februar	1
	März	1
	April	1
	Mai	1
	Juni	1
	Juli	1
	August	1
	September
	Oktober
	November
	Dezember
14	Gewinnung von Steinen und Erden, sonstiger Bergbau					
	August 1999	34
	Januar	34
	Februar	34
	März	34
	April	34
	Mai	34
	Juni	34
	Juli	34
	August	35
	September
	Oktober
	November
	Dezember

Noch: 4. Betriebe, Beschäftigte, Lohn- und Gehaltssumme sowie Umsätze 2000
nach Wirtschaftszweigen und Monaten

Nr. der Klassifi- kation	Wirtschaftszweig Monat	Betriebe	Beschäftigte	Bruttolohn- und -gehaltssumme	Gesamtumsatz	
					insgesamt	darunter Ausland
		Anzahl			1 000 DM	
D	Verarbeitendes Gewerbe					
	August 1999	1 116	84 275	338 236	2 286 998	.
	Januar	1 123	84 138	333 838	2 013 934	.
	Februar	1 123	84 244	328 757	2 225 284	.
	März	1 132	84 697	341 832	2 485 856	.
	April	1 132	84 789	350 002	2 190 983	.
	Mai	1 125	84 153	368 469	2 710 141	.
	Juni	1 133	84 381	376 821	2 605 989	.
	Juli	1 130	84 574	353 605	2 448 673	.
	August	1 133	85 516	353 621	2 570 665	.
	September
	Oktober
	November
	Dezember
15	Ernährungsgewerbe					
	August 1999	155	12 334	34 754	345 560	33 462
	Januar	156	11 975	33 912	327 332	38 002
	Februar	160	12 057	33 733	345 931	39 832
	März	160	12 122	34 616	373 925	40 272
	April	160	12 048	33 629	354 425	38 132
	Mai	160	11 298	34 401	392 272	41 535
	Juni	162	11 252	35 397	360 349	36 288
	Juli	159	11 312	33 317	355 356	36 532
	August	157	11 391	34 504	368 061	37 989
	September
	Oktober
	November
	Dezember
17	Textilgewerbe					
	August 1999	6	563	1 217	722	.
	Januar	8	756	1 865	7 757	2 647
	Februar	9	801	2 004	9 132	2 864
	März	9	807	2 090	12 467	3 513
	April	9	812	1 996	10 800	2 863
	Mai	9	815	2 144	12 012	3 352
	Juni	9	817	2 320	11 143	2 721
	Juli	9	820	2 120	8 919	1 768
	August	9	819	2 155	7 249	.
	September
	Oktober
	November
	Dezember
18	Bekleidungsgewerbe					
	August 1999	7	548	1 088	4 381	.
	Januar	7	530	1 169	3 494	.
	Februar	7	524	1 163	4 666	.
	März	7	508	1 072	3 022	.
	April	7	503	1 053	848	.
	Mai	8	604	1 541	1 914	.
	Juni	8	569	1 517	1 646	.
	Juli	8	543	1 414	5 452	1 489
	August	7	474	1 398	10 565	2 905
	September
	Oktober
	November
	Dezember

Noch: 4. Betriebe, Beschäftigte, Lohn- und Gehaltsumme sowie Umsätze 2000
nach Wirtschaftszweigen und Monaten

Nr. der Klassifi- kation	Wirtschaftszweig Monat	Betriebe	Beschäftigte	Bruttolohn- und -gehaltsumme	Gesamtumsatz	
					insgesamt	darunter Ausland
		Anzahl			1 000 DM	
19	Ledergewerbe					
	August 1999	2
	Januar	2
	Februar	2
	März	2
	April	2
	Mai	2
	Juni	2
	Juli	2
	August	2
	September
	Oktober
	November
	Dezember
20	Holzgewerbe (ohne Herstellung von Möbeln)					
	August 1999	45	2 893	10 644	71 535	10 462
	Januar	45	3 130	10 675	70 900	12 699
	Februar	45	3 115	10 766	71 126	13 933
	März	45	3 134	11 510	86 250	17 864
	April	46	3 156	10 879	79 063	13 027
	Mai	46	3 195	12 138	85 835	13 699
	Juni	48	3 287	12 882	75 119	13 908
	Juli	49	3 312	12 328	80 298	12 631
	August	49	3 288	12 126	75 691	14 454
	September
	Oktober
	November
	Dezember
21	Papiergewerbe					
	August 1999	25	2 701	11 457	106 103	27 456
	Januar	23	2 782	12 139	110 402	35 020
	Februar	22	2 823	11 968	106 950	30 499
	März	22	2 828	12 525	118 598	34 876
	April	23	2 845	13 043	102 257	27 942
	Mai	23	2 855	13 183	110 796	35 307
	Juni	23	2 848	14 293	115 427	33 526
	Juli	23	2 847	12 222	133 302	33 689
	August	23	2 844	12 488	127 067	33 814
	September
	Oktober
	November
	Dezember
22	Verlagsgewerbe, Druckgewerbe, Vervielfältigung von bespielten Ton-, Bild- und Datenträgern					
	August 1999	32	2 806	13 785	46 644	.
	Januar	30	2 826	14 061	49 392	.
	Februar	29	2 808	13 625	52 899	213
	März	31	2 877	14 010	59 809	165
	April	31	2 903	13 858	56 464	137
	Mai	32	2 961	16 146	66 719	104
	Juni	32	2 960	15 253	51 781	310
	Juli	31	2 952	14 383	53 442	334
	August	31	2 947	14 578	51 547	1 233
	September
	Oktober
	November
	Dezember

Noch: 4. Betriebe, Beschäftigte, Lohn- und Gehaltsumme sowie Umsätze 2000
nach Wirtschaftszweigen und Monaten

Nr. der Klassifi- kation	Wirtschaftszweig Monat	Betriebe	Beschäftigte	Bruttolohn- und -gehaltsumme	Gesamtumsatz	
					insgesamt	darunter Ausland
		Anzahl			1 000 DM	
23	Kokerei, Mineralölverarbeitung, Herstellung und Verarbeitung von Spalt- und Brutstoffen					
	August 1999	1
	Januar	1
	Februar	1
	März	1
	April	1
	Mai	1
	Juni	1
	Juli	1
	August	1
	September
	Oktober
	November
	Dezember
24	Chemische Industrie					
	August 1999	29	5 286	20 421	125 252	26 274
	Januar	28	5 141	20 815	161 795	31 529
	Februar	28	5 264	21 361	177 515	39 170
	März	28	5 273	21 761	175 699	38 259
	April	28	5 260	22 482	148 626	34 106
	Mai	28	5 277	28 858	160 090	32 703
	Juni	28	5 283	26 448	162 953	40 563
	Juli	28	5 310	22 201	156 379	35 758
	August	28	5 292	21 801	162 412	32 773
	September
	Oktober
	November
	Dezember
25	Herstellung von Gummi- und Kunststoffwaren					
	August 1999	64	4 251	15 679	94 823	16 343
	Januar	69	4 279	15 216	92 743	19 104
	Februar	70	4 309	15 164	96 783	24 180
	März	69	4 309	15 680	111 782	27 294
	April	70	4 329	15 033	92 265	21 244
	Mai	71	4 449	16 907	109 564	25 082
	Juni	72	4 481	18 052	100 863	25 518
	Juli	71	4 481	16 158	102 496	24 136
	August	72	4 629	16 762	110 615	24 090
	September
	Oktober
	November
	Dezember
26	Glasgewerbe, Keramik, Verarbeitung von Steinen und Erden					
	August 1999	205	7 655	31 207	219 431	21 358
	Januar	203	7 306	28 956	129 653	20 719
	Februar	201	7 243	27 482	153 946	20 380
	März	200	7 331	29 207	197 201	23 349
	April	199	7 429	29 338	190 174	26 349
	Mai	199	7 491	31 305	233 848	25 405
	Juni	199	7 522	32 578	219 657	28 689
	Juli	200	7 609	31 120	227 098	21 195
	August	205	7 785	32 340	224 679	25 320
	September
	Oktober
	November
	Dezember

Noch: 4. Betriebe, Beschäftigte, Lohn- und Gehaltsumme sowie Umsätze 2000
nach Wirtschaftszweigen und Monaten

Nr. der Klassifi- kation	Wirtschaftszweig Monat	Betriebe	Beschäftigte	Brutto-lohn- und -gehaltsumme	Gesamtumsatz	
					insgesamt	darunter Ausland
		Anzahl			1 000 DM	
27	Metallerzeugung und -bearbeitung					
	August 1999	21	5 506	25 577	186 899	68 191
	Januar	20	5 677	28 069	207 315	75 395
	Februar	20	5 677	25 215	208 457	58 923
	März	20	5 691	26 780	223 446	63 434
	April	20	5 690	27 061	192 508	53 409
	Mai	20	5 706	27 189	209 752	47 127
	Juni	20	5 717	31 579	237 707	71 243
	Juli	20	5 709	30 193	228 889	61 007
	August	20	5 726	27 134	229 852	81 281
	September
	Oktober
	November
	Dezember
28	Herstellung von Metallerzeugnissen					
	August 1999	208	9 602	33 941	145 531	6 262
	Januar	206	9 419	31 553	122 740	5 100
	Februar	204	9 282	31 115	124 197	5 398
	März	206	9 338	32 782	135 410	5 565
	April	203	9 223	31 643	119 578	6 735
	Mai	201	9 136	33 189	192 042	7 209
	Juni	202	9 183	33 139	143 397	8 763
	Juli	202	9 207	33 387	124 926	6 020
	August	202	9 377	33 776	141 116	7 986
	September
	Oktober
	November
	Dezember
29	Maschinenbau					
	August 1999	96	6 917	30 824	123 340	14 425
	Januar	104	7 232	30 554	130 780	12 505
	Februar	104	7 235	31 334	134 572	11 918
	März	107	7 262	32 042	145 475	12 311
	April	107	7 264	31 179	111 432	13 765
	Mai	107	7 266	31 920	148 786	20 972
	Juni	107	7 179	35 150	190 062	71 962
	Juli	106	7 136	32 922	125 420	9 911
	August	108	7 330	31 670	129 320	10 391
	September
	Oktober
	November
	Dezember
30	Herstellung von Büromaschinen, Datenverarbeitungs- geräten und -einrichtungen					
	August 1999	2
	Januar	4
	Februar	4
	März	4
	April	5
	Mai	5
	Juni	6
	Juli	7
	August	7
	September
	Oktober
	November
	Dezember

**Noch: 4. Betriebe, Beschäftigte, Lohn- und Gehaltsumme sowie Umsätze 2000
nach Wirtschaftszweigen und Monaten**

Nr. der Klassifi- kation	Wirtschaftszweig Monat	Betriebe	Beschäftigte	Bruttolohn- und -gehaltsumme	Gesamtumsatz	
					insgesamt	darunter Ausland
		Anzahl		1 000 DM		
31	Herstellung von Geräten der Elektrizitätserzeugung, -verteilung u.ä.					
	August 1999	52	2 780	11 236	48 751	3 483
	Januar	54	2 669	10 674	32 064	2 568
	Februar	55	2 756	11 488	50 040	9 147
	März	55	2 742	11 190	55 851	5 274
	April	55	2 764	11 223	44 472	6 816
	Mai	49	2 728	12 538	69 846	13 812
	Juni	49	2 674	11 483	70 812	17 121
	Juli	48	2 695	10 754	59 556	11 331
	August	49	2 759	11 250	52 249	11 105
	September
	Oktober
	November
	Dezember
32	Rundfunk-, Fernseh- und Nachrichtentechnik					
	August 1999	19	1 336	4 905	29 258	4 180
	Januar	20	1 367	5 022	33 352	9 077
	Februar	21	1 399	5 041	35 786	9 904
	März	21	1 420	5 239	35 906	10 464
	April	22	1 520	5 670	35 470	11 129
	Mai	20	1 386	5 472	39 719	11 899
	Juni	21	1 516	5 953	39 520	10 788
	Juli	22	1 610	6 582	44 531	12 229
	August	22	1 627	6 870	35 716	9 146
	September
	Oktober
	November
	Dezember
33	Medizin-, Mess-, Steuer- und Regelungstechnik, Optik					
	August 1999	56	2 223	9 357	32 771	3 052
	Januar	55	2 251	11 166	32 504	3 349
	Februar	55	2 264	9 152	52 150	19 423
	März	57	2 324	9 189	49 621	4 956
	April	56	2 333	9 563	36 714	3 427
	Mai	55	2 306	11 134	60 041	4 332
	Juni	55	2 316	10 778	68 250	11 493
	Juli	56	2 431	11 142	39 100	5 620
	August	56	2 453	10 508	80 746	6 300
	September
	Oktober
	November
	Dezember
34	Herstellung von Kraftwagen und Kraftwagenteilen					
	August 1999	18	3 675	17 592	47 653	977
	Januar	17	3 733	16 127	60 169	
	Februar	17	3 731	15 942	69 127	
	März	17	3 751	16 609	84 054	1 831
	April	17	3 763	16 759	68 663	1 639
	Mai	17	3 779	17 881	81 749	
	Juni	17	3 824	19 082	73 804	
	Juli	17	3 749	18 247	78 240	
	August	16	3 938	19 643	59 789	1 485
	September
	Oktober
	November
	Dezember

**Noch: 4. Betriebe, Beschäftigte, Lohn- und Gehaltsumme sowie Umsätze 2000
nach Wirtschaftszweigen und Monaten**

Nr. der Klassifi- kation	Wirtschaftszweig Monat	Betriebe	Beschäftigte	Bruttolohn- und -gehaltsumme	Gesamtumsatz	
					insgesamt	darunter Ausland
		Anzahl			1 000 DM	
35	Sonstiger Fahrzeugbau					
	August 1999	21	8 071	44 111	287 915	.
	Januar	20	7 759	40 583	112 404	.
	Februar	19	7 690	41 570	175 655	.
	März	19	7 711	44 287	210 311	132 295
	April	19	7 670	54 193	171 256	78 595
	Mai	19	7 613	48 782	311 519	.
	Juni	19	7 596	48 034	293 764	.
	Juli	19	7 551	42 472	231 916	.
	August	19	7 569	42 345	294 898	154 281
	September
	Oktober
	November
	Dezember
36	Herstellung von Möbeln, Schmuck, Musik- instrumenten, Sportgeräten, Spielwaren und sonstigen Erzeugnissen					
	August 1999	30	1 928	6 546	28 616	2 025
	Januar	30	1 944	6 129	38 343	5 252
	Februar	29	1 937	6 135	40 322	5 077
	März	30	1 961	6 558	43 664	4 907
	April	30	1 956	6 188	36 764	4 874
	Mai	30	1 964	6 479	40 462	6 100
	Juni	30	1 955	6 913	37 128	5 522
	Juli	30	1 953	6 008	32 188	5 446
	August	30	1 958	6 668	38 143	5 841
	September
	Oktober
	November
	Dezember
37	Recycling					
	August 1999	22	928	3 027	20 336	732
	Januar	21	921	3 109	19 008	806
	Februar	21	922	2 984	21 599	1 101
	März	22	935	3 096	23 365	1 425
	April	22	942	2 941	21 002	1 100
	Mai	23	952	3 099	25 258	1 126
	Juni	23	949	3 236	24 265	972
	Juli	22	951	2 989	22 216	719
	August	20	913	2 909	23 871	911
	September
	Oktober
	November
	Dezember
	Land Brandenburg					
	August 1999	1 155	91 169	370 996	2 418 687	374 158
	Januar	1 161	89 903	360 060	2 120 087	354 104
	Februar	1 161	90 025	355 178	2 330 835	376 672
	März	1 170	90 478	368 333	2 548 809	439 089
	April	1 170	90 570	376 685	2 281 427	354 647
	Mai	1 163	89 941	399 465	2 791 138	476 781
	Juni	1 171	90 153	405 374	2 690 871	584 517
	Juli	1 168	90 331	385 653	2 532 992	414 287
	August	1 172	91 289	380 599	2 671 922	469 912
	September
	Oktober
	November
	Dezember

**Noch: 4. Betriebe, Beschäftigte, Lohn- und Gehaltsumme sowie Umsätze 2000
nach Wirtschaftszweigen und Monaten**

Nr. der Klassifi- kation	Wirtschaftszweig Monat	Betriebe	Beschäftigte	Bruttolohn- und -gehaltsumme	Gesamtumsatz	
					insgesamt	darunter Ausland
		Anzahl			1 000 DM	
A	Hauptgruppe: Vorleistungsgüterproduzenten					
	August 1999	603	46 695	192 170	1 420 900	191 277
	Januar	604	45 741	187 051	1 315 665	220 488
	Februar	601	45 750	181 971	1 388 794	207 290
	März	604	46 050	188 662	1 519 154	231 107
	April	604	46 173	189 418	1 388 356	206 622
	Mai	599	46 277	209 698	1 567 849	211 986
	Juni	602	46 430	211 241	1 534 232	245 000
	Juli	600	46 661	202 666	1 545 246	213 035
	August	607	47 164	197 517	1 561 884	240 748
	September
	Oktober
	November
	Dezember
B	Investitionsgüterproduzenten					
	August 1999	337	25 987	119 725	555 929	153 104
	Januar	340	25 942	115 677	358 004	99 104
	Februar	339	25 835	113 487	458 570	124 943
	März	344	25 900	119 771	516 782	166 191
	April	343	25 911	128 718	433 440	112 970
	Mai	339	25 761	127 301	693 415	225 496
	Juni	342	25 891	130 280	690 641	302 578
	Juli	342	25 695	123 168	512 059	163 076
	August	342	26 029	121 905	625 067	188 669
	September
	Oktober
	November
	Dezember
GG	Gebrauchsgüterproduzenten					
	August 1999	29	2 691	9 625	70 975	4 029
	Januar	29	2 688	8 581	90 532	5 385
	Februar	28	2 659	9 867	96 374	5 159
	März	28	2 656	8 753	94 383	4 852
	April	28	2 622	8 400	69 773	4 556
	Mai	27	2 581	8 752	89 738	5 668
	Juni	27	2 573	9 193	71 543	5 697
	Juli	28	2 677	9 026	79 447	5 493
	August	28	2 756	9 252	75 957	6 120
	September
	Oktober
	November
	Dezember
VG	Verbrauchsgüterproduzenten					
	August 1999	186	15 796	49 476	370 883	25 747
	Januar	188	15 532	48 752	355 885	29 128
	Februar	193	15 781	49 853	387 098	39 280
	März	194	15 872	51 147	418 490	36 938
	April	195	15 864	50 149	389 858	30 500
	Mai	198	15 322	53 714	440 137	33 631
	Juni	200	15 259	54 661	394 455	31 242
	Juli	198	15 298	50 792	396 239	32 683
	August	195	15 340	51 926	409 014	34 375
	September
	Oktober
	November
	Dezember

5. Ausgewählte Merkmale

Nr. der Klassifikation	Wirtschaftszweig	Beschäftigte je Betrieb	Arbeiterstunden je Arbeiter	Lohn je Arbeiterstunde	Lohn und Gehalt je Beschäftigten
		Anzahl	h		
C	Bergbau und Gewinnung von Steinen und Erden	148	115	34	4 673
10	Kohlenbergbau, Torfgewinnung
11	Gewinnung von Erdöl und Erdgas, Erbringung damit verbundener Dienstleistungen
12	Bergbau auf Uran- und Thoriumerze	-	-	-	-
13	Erzbergbau	-	.	-	-
14	Gewinnung von Steinen und Erden, sonstiger Bergbau	.	147	22	3 712
D	Verarbeitendes Gewerbe	75	136	26	4 135
15	Ernährungsgewerbe	73	148	20	3 029
16	Tabakverarbeitung	-	-	-	-
17	Textilgewerbe	91	139	17	2 631
18	Bekleidungsgewerbe	68	137	15	2 949
19	Ledergewerbe
20	Holzgewerbe (ohne Herstellung von Möbeln)	67	145	22	3 688
21	Papiergewerbe	124	147	26	4 391
22	Verlagsgewerbe, Druckgewerbe, Vervielfältigung von bespielten Ton-, Bild- und Datenträgern	95	115	36	4 947
23	Kokerei, Mineralölverarbeitung, Herstellung und Verarbeitung von Spalt- und Brutstoffen
24	Chemische Industrie	189	128	27	4 120
25	Herstellung von Gummi- und Kunststoffwaren	64	146	22	3 621
26	Glasgewerbe, Keramik, Verarbeitung von Steinen und Erden	38	147	25	4 154
27	Metallerzeugung und -bearbeitung	286	118	36	4 739
28	Herstellung von Metallerzeugnissen	46	146	22	3 602
29	Maschinenbau	68	123	30	4 321
30	Herstellung von Büromaschinen, Datenverarbeitungsgeräten und -einrichtungen
31	Herstellung von Geräten der Elektrizitätserzeugung, -verteilung u.ä.	56	139	24	4 078
32	Rundfunk-, Fernseh- und Nachrichtentechnik	74	172	21	4 222
33	Medizin-, Mess-, Steuer- und Regelungstechnik, Optik	44	146	22	4 284
34	Herstellung von Kraftwagen und Kraftwagenteilen	246	114	39	4 988
35	Sonstiger Fahrzeugbau	398	115	37	5 595
36	Herstellung von Möbeln, Schmuck, Musikinstrumenten, Sportgeräten, Spielwaren und sonstigen Erzeugnissen	65	126	25	3 406
37	Recycling	46	155	18	3 186
	Land Brandenburg	78	135	26	4 169
	Hauptgruppe:				
A	Vorleistungsgüterproduzenten	78	136	27	4 188
B	Investitionsgüterproduzenten	76	131	29	4 683
GG	Gebrauchsgüterproduzenten	98	107	28	3 357
VG	Verbrauchsgüterproduzenten	79	144	20	3 385

im August 2000 nach Wirtschaftszweigen

Lohn je Arbeiter	Gehalt je Angestellten	Gesamt- umsatz je Beschäftigten	Umsatz aus Eigenerzeugung je Beschäftigten	Anteil Lohn- und Gehaltsumme am Gesamtumsatz	Anteil Auslands- umsatz am Gesamtumsatz	Gesamtumsatz je geleistete Arbeiterstunde	Nr. der Klassifi- kation
DM				%		DM	
3 958	6 021	17 540	16 952	27		233	C
.	10
.	11
-	-	-	-	-	-	-	12
-	-	-	-	-	-	-	13
3 287	4 832	23 369	25 265	16	-	220	14
3 526	5 520	30 061	29 756	14	.	317	D
2 972	3 181	32 312	31 885	9	10	300	15
-	-	-	-	-	-	-	16
2 403	4 071	8 851	8 858	30	.	74	17
2 050	5 280	22 289	20 430	13	27	225	18
.	19
3 242	5 387	23 020	23 027	16	19	201	20
3 848	5 590	44 679	40 084	10	27	443	21
4 119	5 282	17 491	17 507	28	2	526	22
.	23
3 474	5 105	30 690	30 654	13	20	397	24
3 181	5 174	23 896	23 780	15	22	209	25
3 638	5 444	28 861	27 715	14	11	275	26
4 217	6 286	40 142	40 327	12	35	454	27
3 247	4 819	15 049	14 962	24	6	133	28
3 665	5 995	17 643	17 148	24	8	200	29
.	30
3 300	5 851	18 938	18 827	22	21	196	31
3 548	6 036	21 952	22 040	19	26	175	32
3 144	6 108	32 917	33 662	13	8	367	33
4 419	6 580	15 183	14 981	33	2	181	34
4 312	7 428	x	x	x	52	x	35
3 084	4 608	19 481	18 430	17	15	197	36
2 805	4 553	26 146	24 546	12	4	215	37
3 552	5 556	29 269	28 946	14	18	313	
3 633	5 630	33 116	32 545	13	15	337	A
3 804	6 396	24 014	23 998	20	30	276	B
3 005	4 726	27 561	27 324	12	8	323	GG
2 948	4 144	26 663	26 489	13	8	291	VG

6. Betriebe, Beschäftigte, Lohn- und Gehaltsumme und Umsätze von Januar bis August 2000

Nr. der Klassifikation	Wirtschaftszweig	Betriebe	Veränderung zum Vorjahreszeitraum	Beschäftigte	Veränderung zum Vorjahreszeitraum
		Monatsdurchschnitt	%	Monatsdurchschnitt	%
C	Bergbau und Gewinnung von Steinen und Erden	38	2,0	5 775	-18,8
10	Kohlenbergbau, Torfgewinnung	3	-14,3	.	.
11	Gewinnung von Erdöl und Erdgas, Erbringung damit verbundener Dienstleistungen	1	-	.	.
12	Bergbau auf Uran- und Thoriumerze	-	-	-	-
13	Erzbergbau	-	-	-	-
14	Gewinnung von Steinen und Erden, sonstiger Bergbau	34	3,8	.	.
D	Verarbeitendes Gewerbe	1 129	2,7	84 562	1,5
15	Ernährungsgewerbe	159	2,0	11 682	-3,1
16	Tabakverarbeitung	-	-	-	-
17	Textilgewerbe	9	47,9	806	37,3
18	Bekleidungsgewerbe	7	11,3	532	3,4
19	Ledergewerbe	2	-	.	.
20	Holzgewerbe (ohne Herstellung von Möbeln)	47	1,1	3 202	12,9
21	Papiergewerbe	23	-6,2	2 834	4,6
22	Verlagsgewerbe, Druckgewerbe, Vervielfältigung von bespielten Ton-, Bild- und Datenträgern	31	-	2 904	4,2
23	Kokerei, Mineralölverarbeitung, Herstellung und Verarbeitung von Spalt- und Brutstoffen	1	-	.	.
24	Chemische Industrie	28	-5,5	5 263	-1,7
25	Herstellung von Gummi- und Kunststoffwaren	71	10,6	4 408	6,2
26	Glasgewerbe, Keramik, Verarbeitung von Steinen und Erden	201	1,6	7 465	1,2
27	Metallerzeugung und -bearbeitung	20	-3,6	5 699	4,3
28	Herstellung von Metallerzeugnissen	203	1,1	9 271	-0,9
29	Maschinenbau	106	10,1	7 238	6,3
30	Herstellung von Büromaschinen, Datenverarbeitungsgeräten und -einrichtungen	5	162,5	.	.
31	Herstellung von Geräten der Elektrizitätserzeugung, -verteilung u.ä.	52	2,0	2 723	-0,4
32	Rundfunk-, Fernseh- und Nachrichtentechnik	21	18,2	1 481	13,7
33	Medizin-, Mess-, Steuer- und Regelungstechnik, Optik	56	0,2	2 335	-0,1
34	Herstellung von Kraftwagen und Kraftwagenteilen	17	3,1	3 784	5,1
35	Sonstiger Fahrzeugbau	19	-8,9	7 645	-6,7
36	Herstellung von Möbeln, Schmuck, Musikinstrumenten, Sportgeräten, Spielwaren und sonstigen Erzeugnissen	30	-1,6	1 954	0,6
37	Recycling	22	-3,9	936	0,2
	Land Brandenburg	1 167	2,7	90 336	-0,1
	Hauptgruppe:				
A	Vorleistungsgüterproduzenten	603	2,7	46 281	0,1
B	Investitionsgüterproduzenten	341	2,2	25 871	-0,7
GG	Gebrauchsgüterproduzenten	28	-5,9	2 652	2,8
VG	Verbrauchsgüterproduzenten	195	4,9	15 534	0,1

sowie deren Veränderungen gegenüber dem gleichen Vorjahreszeitraum nach Wirtschaftszweigen

Bruttolohn- und gehaltsumme	Veränderung zum Vorjahres- zeitraum	Gesamt- umsatz	Veränderung zum Vorjahres- zeitraum	Auslands- umsatz	Veränderung zum Vorjahres- zeitraum	Nr. der Klassifi- kation
1 000 DM	%	1 000 DM	%	1 000 DM	%	
224 403	-18,7	716 557	-31,7			C
						10
						11
						12
						13
						14
2 806 945	5,4	19 251 524	11,7			D
273 508	1,8	2 877 652	6,1	308 583	20,7	15
						16
16 695	59,6	79 479	83,9			17
10 328	29,0	31 606	31,5	8 759	13,4	18
						19
93 305	16,5	624 282	6,6	112 216	4,6	20
101 862	13,4	924 800	16,7	264 673	21,6	21
115 913	6,7	442 053	10,9	2 684	-49,5	22
						23
185 726	3,2	1 305 469	8,0	284 860	19,3	24
128 972	5,0	817 111	10,3	190 648	50,9	25
242 325	2,9	1 576 257	-2,7	191 404	-2,2	26
223 220	10,2	1 737 926	21,6	511 819	21,8	27
260 583	1,6	1 103 406	9,1	52 776	-1,0	28
256 771	6,9	1 115 846	23,5	163 736	35,6	29
						30
90 600	-2,5	434 889	21,8	77 174	219,9	31
45 850	21,3	300 000	16,1	84 636	65,6	32
82 633	7,2	419 127	34,5	58 899	149,7	33
140 289	5,9	575 594	10,9	12 560	27,9	34
362 266	2,1	1 801 722	13,9			35
51 077	1,7	307 015	17,7	43 018	21,7	36
24 364	2,8	180 584	19,3	8 161	1,4	37
3 031 348	3,2	19 968 081	9,2	3 470 010	22,8	
1 568 225	1,9	11 821 181	6,9	1 776 275	21,4	A
980 307	3,9	4 287 978	15,5	1 383 027	24,8	B
71 823	3,2	667 747	22,2	42 931	-3,7	GG
410 993	6,3	3 191 176	7,4	267 777	27,4	VG

7. Auftragseingangsindex (Volumenindex) im

Nr. der Klassifikation	Wirtschaftszweig Hauptgruppe	Basisgewichtung	August 1999	20				
				Januar	Februar	März	April	Mai
17	Textilgewerbe	0,15	267,6	362,1	457,7	514,1	492,7	508,7
	Inland	0,14	332,1	387,9	445,8	483,4	505,2	521,7
	Ausland	0,18	23,6	264,2	502,8	630,2	445,4	459,4
18	Bekleidungsgewerbe	0,52	66,6	62,2	67,8	48,7	14,4	39,3
	Inland	0,51	57,4	52,9	60,7	44,7	12,5	42,5
	Ausland	0,55	107,2	103,1	99,4	66,2	22,4	24,9
19	Ledergewerbe	0,14	112,9	109,1	127,6	149,1	110,2	149,5
	Inland	0,11	121,6	108,7	116,7	147,6	108,3	146,9
	Ausland	0,28	96,6	109,8	148,0	152,0	113,9	154,2
20	Holzgewerbe							
	(ohne Herstellung von Möbeln)	3,46	196,1	194,6	200,5	223,4	216,0	238,3
	Inland	3,94	174,7	170,7	177,0	195,7	199,1	218,9
	Ausland	1,17	535,4	573,0	573,0	663,5	482,6	545,7
21	Papiergewerbe	7,57	173,6	146,8	157,5	158,4	159,4	161,7
	Inland	6,14	144,5	142,6	155,5	160,4	162,2	161,5
	Ausland	14,36	232,2	155,4	161,6	154,5	153,7	162,1
22	Druckgewerbe, Vervielfältigung von bespielten Ton-, Bild- und Datenträgern	1,22	105,1	127,1	139,0	142,8	122,9	149,3
	Inland	1,43	99,1	130,4	143,2	146,6	126,5	153,4
	Ausland	0,21	301,0	19,0	3,5	17,1	3,0	17,5
24	Chemische Industrie	12,25	109,9	139,6	152,1	145,2	111,2	149,2
	Inland	12,21	103,6	133,3	143,7	134,1	106,3	138,6
	Ausland	12,43	139,1	168,8	191,0	196,7	134,1	198,7
25	Herstellung von Gummi- und Kunststoffwaren	5,44	181,3	168,9	192,1	223,9	183,9	196,5
	Inland	5,97	161,8	147,4	154,5	191,4	156,2	165,1
	Ausland	2,98	365,5	372,6	547,8	531,1	445,8	493,9
26	Glasgewerbe, Keramik, Verarbeitung von Steinen und Erden	4,49	239,2	183,2	189,7	247,9	204,8	243,6
	Inland	5,07	209,3	144,2	157,7	211,2	160,1	205,3
	Ausland	1,75	647,3	715,3	625,8	748,4	814,6	765,8
27	Metallerzeugung und -bearbeitung	17,01	104,0	151,2	153,0	112,0	131,0	165,8
	Inland	14,82	104,8	152,6	148,1	117,5	117,2	160,3
	Ausland	27,35	101,9	147,6	165,4	97,8	166,4	180,1
28	Herstellung von Metallerzeugnissen	10,02	128,8	137,7	127,5	128,6	108,3	139,5
	Inland	11,94	124,3	135,2	123,4	124,8	102,7	134,6
	Ausland	0,98	386,8	280,0	360,8	349,9	431,5	420,1
29	Maschinenbau	5,62	196,6	226,6	267,3	286,6	209,9	282,0
	Inland	5,95	208,1	233,3	275,8	272,1	213,5	286,1
	Ausland	4,07	117,4	180,0	208,5	386,6	185,6	253,0

Verarbeitenden Gewerbe nach Wirtschaftszweigen (Basis 1995 = 100)

00								Veränderung			Nr. der Klassifi- kation
Juni	Juli	August	September	Oktober	November	Dezember	Monats- durch- schnitt	im August		Von Jan.-	
								gegenüber dem			
								Vor- monat	Vor- jahres- monat	Vor- jahres- zeitraum	
								in %			
526,6	530,0	378,3	471,3	-28,6	41,4	16,0	17
547,7	610,7	470,2	496,6	-23,0	41,6	22,3	
447,1	224,2	30,2	375,4	-86,5	27,9	-8,0	
31,5	51,1	141,7	57,1	177,4	112,6	10,6	18
35,1	52,7	121,1	52,8	129,7	110,9	17,8	
15,7	43,8	232,4	76,0	430,6	116,8	-6,8	
106,7	112,9	108,2	121,7	-4,1	-4,2	-5,7	19
100,3	100,6	116,6	118,2	15,9	-4,2	-11,2	
118,8	135,9	92,7	128,2	-31,8	-4,1	5,6	
205,6	215,1	197,0	211,3	-8,4	0,5	6,8	20
185,1	194,3	176,2	189,6	-9,3	0,9	13,0	
530,0	544,9	527,1	555,0	-3,3	-1,6	-17,6	
163,4	164,0	153,2	158,1	-6,6	-11,8	1,2	21
164,7	173,2	156,7	159,6	-9,5	8,4	8,6	
160,8	145,4	146,1	155,0	0,5	-37,1	-11,2	
116,0	130,5	129,0	132,1	-1,1	22,8	17,3	22
116,8	117,8	132,7	133,4	12,6	33,9	22,4	
90,4	544,1	9,4	88,0	-98,3	-96,9	-61,7	
128,8	129,8	136,5	136,6	5,2	24,3	5,0	24
115,8	120,9	132,6	128,2	9,6	28,0	2,2	
188,9	170,8	154,9	175,5	-9,3	11,4	16,0	
182,4	189,0	218,4	194,4	15,6	20,5	10,3	25
147,2	156,6	189,9	163,5	21,2	17,4	1,7	
515,8	495,7	488,5	486,4	-1,5	33,6	50,4	
244,3	256,3	232,2	225,3	-9,4	-3,0	-4,6	26
196,5	226,4	191,3	186,6	-15,5	-8,6	-6,4	
895,7	663,9	788,4	752,2	18,8	21,8	1,9	
124,6	149,3	118,0	138,1	-21,0	13,5	8,4	27
121,0	145,0	106,5	133,5	-26,6	1,7	8,5	
134,1	160,3	147,4	149,9	-8,0	44,7	8,3	
131,6	125,6	123,4	127,8	-1,7	-4,2	-1,9	28
123,9	121,3	116,0	122,7	-4,4	-6,6	-1,9	
577,3	371,3	545,9	417,1	47,0	41,1	-2,8	
234,3	285,4	227,5	252,5	-20,3	15,7	29,4	29
225,5	299,2	220,4	253,2	-26,3	5,9	28,4	
295,4	190,3	276,6	247,0	45,3	135,6	36,9	

Noch: 7. Auftragseingangsindex (Volumenindex) im

Nr. der Klassifi- kation	Wirtschaftszweig Hauptgruppe	Basisge- wichtung	August 1999	20				
				Januar	Februar	März	April	Mai
30	Herstellung von Büromaschinen, Daten- verarbeitungsgeräten und -einrichtungen	1,40	171,4	146,5	142,5	144,2	128,4	148,6
	Inland	1,40	136,9	107,5	118,8	124,1	106,8	115,4
	Ausland	1,40	334,8	330,9	254,4	239,1	231,0	305,9
31	Herstellung von Geräten der Elektrizitäts- erzeugung, -verteilung u.ä.	5,82	76,0	92,5	160,9	187,4	86,5	77,9
	Inland	6,85	72,7	87,1	82,7	83,2	64,7	73,5
	Ausland	0,95	186,5	276,7	2823,9	3734,6	829,0	228,0
32	Rundfunk-, Fernseh- und Nachrichtentechnik	1,33	249,5	315,8	360,3	357,9	342,1	323,4
	Inland	1,37	237,9	246,1	214,0	278,0	274,0	268,5
	Ausland	1,14	315,4	712,1	1193,1	812,4	729,6	635,6
33	Medizin-, Meß-, Steuer- und Regelungstechnik, Optik	3,20	119,5	121,2	127,6	125,8	107,0	128,7
	Inland	3,65	110,7	117,0	100,9	114,5	101,0	122,8
	Ausland	1,10	257,8	186,9	546,6	305,0	200,1	221,5
34	Herstellung von Kraftwagen und Kraftwagenteilen	5,45	84,0	103,2	111,4	127,0	202,6	169,5
	Inland	6,26	85,8	104,8	115,3	131,0	210,4	175,3
	Ausland	1,63	51,5	73,8	41,0	54,7	61,8	65,4
35	Sonstiger Fahrzeugbau	12,07	38,0	17,3	30,0	551,0	55,0	94,7
	Inland	9,13	48,5	20,1	35,0	40,2	67,7	32,7
	Ausland	25,96	20,5	12,7	21,8	1399,8	34,0	197,8
36	Herstellung von Möbeln	2,84	107,1	122,1	127,3	126,4	117,4	113,3
	Inland	3,11	101,2	111,6	117,6	122,9	108,4	105,3
	Ausland	1,52	164,5	223,7	220,3	160,6	205,3	190,6
	Land Brandenburg	100	124,0	133,9	146,7	210,6	135,6	160,3
	Inland	100	120,9	130,3	135,5	138,8	129,3	147,9
	Ausland	100	138,6	150,8	199,7	549,3	165,1	219,0
	Hauptgruppe:							
A	Vorleistungsgüterproduzenten	63,14	134,2	148,0	154,3	151,4	148,1	168,3
	Inland	63,04	125,2	139,1	142,9	143,9	137,8	157,9
	Ausland	63,65	176,1	189,9	207,4	186,7	196,6	217,1
B	Investitionsgüterproduzenten	31,39	94,4	91,9	116,8	327,4	104,9	135,8
	Inland	31,04	101,1	96,7	102,4	112,2	105,5	115,7
	Ausland	33,02	64,8	70,5	180,9	1283,1	102,1	225,3
GG	Gebrauchsgüterproduzenten	3,72	197,8	249,6	266,1	253,2	191,2	239,6
	Inland	4,15	201,0	252,8	271,1	261,7	192,3	245,3
	Ausland	1,67	161,3	212,6	207,8	153,8	178,4	172,9
VG	Verbrauchsgüterproduzenten	1,75	128,7	128,2	156,0	157,9	115,0	142,4
	Inland	1,77	124,7	116,7	133,1	138,3	99,9	128,5
	Ausland	1,66	148,9	186,0	271,9	256,7	191,6	212,6

Verarbeitenden Gewerbe nach Wirtschaftszweigen (Basis 1995 = 100)

00								Veränderung			Nr. der Klassifi- kation
Juni	Juli	August	September	Oktober	November	Dezember	Monats- durch- schnitt	im August		von Jan.-	
								gegenüber dem			
								Vor- monat	Vor- jahres- monat	Vor- jahres- zeitraum	
								in %			
124,8	123,3	142,6	137,6	15,7	-16,8	1,6	30
94,8	115,2	130,6	114,1	13,4	-4,6	3,1	
266,8	161,6	199,6	248,7	23,5	-40,4	-1,7	
87,0	110,9	102,6	113,2	-7,5	35,0	33,6	31
80,5	69,3	76,2	77,1	10,0	4,8	-5,7	
306,7	1527,4	1000,5	1340,8	-34,5	436,5	631,2	
393,3	375,1	360,1	353,5	-4,0	44,3	9,8	32
273,9	337,9	281,8	271,8	-16,6	18,5	-9,0	
1072,7	586,9	805,8	818,5	37,3	155,5	80,2	
152,4	124,8	130,3	127,2	4,5	9,1	-0,5	33
126,7	116,3	120,5	114,9	3,6	8,8	2,2	
557,3	257,7	285,8	320,1	10,9	10,9	-13,5	
133,1	190,5	101,8	142,4	-46,5	21,2	9,3	34
136,9	197,7	104,6	147,0	-47,1	21,9	8,6	
65,0	60,6	51,4	59,2	-15,2	-0,2	54,1	
349,4	97,5	39,4	154,3	-59,6	3,7	18,7	35
458,3	43,3	52,8	93,8	21,9	8,9	32,6	
168,6	187,6	17,1	254,9	-90,9	-16,7	11,5	
102,5	97,0	123,7	116,2	27,5	15,5	14,7	36
91,7	86,4	112,7	107,1	30,5	11,4	11,9	
207,4	199,4	229,8	204,7	15,3	39,8	30,7	
175,5	156,4	136,4	156,9	-12,8	10,0	9,2	
167,6	144,8	130,0	140,5	-10,2	7,6	7,0	
212,5	211,3	166,7	234,3	-21,1	20,2	15,7	
148,8	160,4	147,6	153,4	-8,0	10,0	5,8	A
137,5	152,2	138,1	143,7	-9,3	10,3	5,4	
202,0	198,8	191,7	198,8	-3,5	8,9	7,4	
229,8	141,5	103,6	156,5	-26,8	9,7	13,2	B
229,2	120,7	102,0	123,0	-15,5	0,9	7,1	
232,8	233,9	110,9	304,9	-52,6	71,1	25,9	
191,7	220,0	208,3	227,5	-5,3	5,3	27,7	GG
190,7	218,4	206,8	229,9	-5,3	2,9	26,7	
202,3	238,0	225,4	198,9	-5,3	39,8	44,0	
127,3	145,8	170,5	142,9	16,9	32,5	12,1	VG
108,1	132,1	153,3	126,3	16,0	22,9	3,2	
223,7	214,5	257,0	226,8	19,8	72,7	47,4	

8. Betriebe im August 2000 nach

Nr. der Klassifi- kation	Wirtschaftszweig	Be						
		Land Branden- burg	Kreisfreie Städte				Barnim	Dahme- Spree- wald
			Branden- burg an der Havel	Cottbus	Frankfurt (Oder)	Potsdam		
		An						
C	Bergbau und Gewinnung von Steinen und Erden	39	-	1	2	-	4	5
10	Kohlenbergbau, Torfgewinnung	3	-	-	-	-	-	1
11	Gewinnung von Erdöl und Erdgas, Erbringung damit verbundener Dienstleistungen	1	-	-	-	-	-	-
12	Bergbau auf Uran- und Thoriumerze	-	-	-	-	-	-	-
13	Erzbergbau	-	-	-	-	-	-	-
14	Gewinnung von Steinen und Erden, sonstiger Bergbau	35	-	1	2	-	4	4
D	Verarbeitendes Gewerbe	1 133	29	34	18	26	60	83
15	Ernährungsgewerbe	157	3	8	2	2	8	13
16	Tabakverarbeitung	-	-	-	-	-	-	-
17	Textilgewerbe	9	-	3	-	-	-	-
18	Bekleidungsgewerbe	7	1	1	-	-	-	1
19	Ledergewerbe	2	-	-	-	-	1	1
20	Holzgewerbe (ohne Herstellung von Möbeln)	49	-	-	-	-	4	3
21	Papiergewerbe	23	1	-	-	-	3	-
22	Verlagsgewerbe, Druckgewerbe, Vervielfältigung von bespielten Ton-, Bild- und Datenträgern	31	2	6	1	4	1	2
23	Kokerei, Mineralölverarbeitung, Herstellung und Verarbeitung von Spalt- und Brutstoffen	1	-	-	-	-	-	-
24	Chemische Industrie	28	-	-	-	-	-	2
25	Herstellung von Gummi- und Kunststoffwaren	72	2	-	2	-	2	4
26	Glasgewerbe, Keramik, Verarbeitung von Steinen und Erden	205	3	4	4	6	15	13
27	Metallerzeugung und -bearbeitung	20	2	-	-	1	2	-
28	Herstellung von Metallerzeugnissen	202	7	1	2	2	9	13
29	Maschinenbau	108	2	3	2	2	5	11
30	Herstellung von Büromaschinen, Datenverarbeitungsgeräten und -einrichtungen	7	-	1	-	-	-	1
31	Herstellung von Geräten der Elektrizitätserzeugung, -verteilung u.ä.	49	1	4	1	-	-	2
32	Rundfunk-, Fernseh- und Nachrichtentechnik	22	-	-	1	3	-	1
33	Medizin-, Mess-, Steuer- und Regelungstechnik, Optik	56	-	2	2	3	4	8
34	Herstellung von Kraftwagen und Kraftwagenteilen	16	1	-	-	1	-	1
35	Sonstiger Fahrzeugbau	19	3	1	1	1	1	2
36	Herstellung von Möbeln, Schmuck, Musikinstrumenten, Sportgeräten, Spielwaren und sonstigen Erzeugnissen	30	-	-	-	1	2	5
37	Recycling	20	1	-	-	-	3	-
	Land Brandenburg	1 172	29	35	20	26	64	88
	Hauptgruppe:							
A	Vorleistungsgüterproduzenten	607	17	14	11	8	36	35
B	Investitionsgüterproduzenten	342	7	8	6	10	16	33
GG	Gebrauchsgüterproduzenten	28	-	-	-	2	1	3
VG	Verbrauchsgüterproduzenten	195	5	13	3	6	11	17

Verwaltungsbezirken und Wirtschaftszweigen

triebe												Nr. der Klassifi- kation
Landkreise												
Elbe- Elster	Havel- land	Märkisch- Oderland	Ober- havel	Oberspre- wald- Lausitz	Oder- Spree	Ostprignitz- Ruppin	Potsdam- Mittelmark	Prignitz	Spree- Neiße	Teltow- Fläming	Uckermark	
zahl												
6	-	2	2	5	2	1	3	-	3	2	1	C
-	-	-	-	1	-	-	-	-	1	-	-	10
-	-	-	-	-	1	-	-	-	-	-	-	11
-	-	-	-	-	-	-	-	-	-	-	-	12
-	-	-	-	-	-	-	-	-	-	-	-	13
6	-	2	2	4	1	1	3	-	2	2	1	14
85	71	68	80	55	87	68	104	53	63	97	52	D
16	9	8	6	9	11	13	14	10	5	13	7	15
-	-	-	-	-	-	-	-	-	-	-	-	16
-	-	-	-	-	-	-	-	-	6	-	-	17
-	-	-	-	-	-	-	-	-	2	1	1	18
-	-	-	-	-	-	-	-	-	-	-	-	19
3	1	2	8	2	1	5	4	6	2	3	5	20
-	1	2	1	-	-	-	2	2	1	6	4	21
2	1	1	3	-	-	-	2	-	2	3	1	22
-	-	-	-	-	-	-	-	-	-	-	1	23
-	5	2	2	3	4	2	1	1	4	1	1	24
4	6	3	11	5	6	4	8	6	2	5	2	25
18	7	22	13	6	18	13	27	6	15	13	2	26
2	1	-	1	2	4	2	2	-	1	-	-	27
22	17	13	8	12	18	11	16	13	6	19	13	28
7	8	3	11	7	12	3	7	3	7	8	7	29
-	-	-	1	-	-	-	2	-	-	2	-	30
5	4	2	3	2	4	4	7	1	6	3	-	31
-	1	5	3	-	1	1	3	-	-	2	1	32
1	7	1	5	3	2	4	4	1	2	3	4	33
1	1	-	-	-	1	3	-	-	-	7	-	34
-	-	1	1	2	1	-	2	1	-	2	-	35
4	1	1	1	-	1	2	2	3	1	4	2	36
-	1	2	2	2	3	1	1	-	1	2	1	37
91	71	70	82	60	89	69	107	53	66	99	53	
50	33	42	43	32	48	34	66	29	41	47	21	A
21	21	18	25	18	31	19	24	12	15	35	23	B
4	7	-	2	1	1	1	2	2	-	1	1	GG
16	10	10	12	9	9	15	15	10	10	16	8	VG

**9. Betriebe, Beschäftigte, Arbeiterstunden, Lohn- und Gehaltsumme sowie Umsätze im August 2000
nach Verwaltungsbezirken**

Verwaltungsbezirk	Betriebe	Beschäftigte		Geleistete Arbeiter- stunden	Bruttolohn- und -gehaltsumme		Gesamtumsatz	
		insgesamt	darunter Arbeiter		insgesamt	darunter Lohnsumme	insgesamt	darunter Ausland
	Anzahl			1 000	1 000 DM			
Kreisfreie Städte								
Brandenburg an der Havel	29	4 143	3 213	368	17 547	12 474	62 554	2 950
Cottbus	35	3 530	2 332	330	13 846	7 252	78 830	261
Frankfurt (Oder)	20	1 137	559	71	5 511	2 299	20 933	-
Potsdam	26	1 703	811	106	8 714	3 369	29 515	219
Landkreise								
Barnim	64	4 259	3 081	446	16 333	11 213	87 535	11 643
Dahme-Spreewald	88	4 854	3 479	519	19 094	11 885	118 236	14 619
Elbe-Elster	91	5 374	3 894	530	18 697	12 225	123 375	5 782
Havelland	71	5 426	4 062	528	19 633	13 197	127 267	13 266
Märkisch-Oderland	70	3 806	2 638	404	14 953	8 938	94 347	7 870
Oberhavel	82	8 438	5 052	669	40 950	19 327	276 650	55 408
Oberspreewald-Lausitz	60	6 365	3 660	436	25 945	10 994	132 296	9 430
Oder-Spree	89	8 082	5 969	768	34 445	22 722	290 967	94 656
Ostprignitz-Ruppin	69	3 485	2 716	425	12 046	8 552	107 980	24 732
Potsdam-Mittelmark	107	4 741	3 321	479	19 214	11 472	129 420	23 701
Prignitz	53	3 479	2 780	403	12 425	9 053	78 937	14 148
Spree-Neiße	66	8 824	6 614	847	37 553	25 837	198 137	33 124
Teltow-Fläming	99	8 710	5 616	744	41 979	20 996	276 656	133 558
Uckermark	53	4 933	3 385	460	21 716	12 633	438 286	24 547
Land Brandenburg	1 172	91 289	63 182	8 534	380 599	224 437	2 671 922	469 912

**Klassifikation der Wirtschaftszweige, Ausgabe 1993 (WZ 93),
und Zuordnung der Klassen nach WZ 93 zu den Hauptgruppen**

Bereich: Bergbau und Gewinnung von Steinen und Erden, Verarbeitendes Gewerbe

Vorbemerkung: Mit Beginn des Jahres 1995 trat eine neue „Klassifikation der Wirtschaftszweige, Ausgabe 1993 (WZ 93)“ in Kraft. Diese neue nationale Klassifikation ersetzt die bisherige „Systematik der Wirtschaftszweige, Fassung für die Statistik im Produzierenden Gewerbe (SYPRO)“. Sie wurde aus der europäischen Klassifikation NACE Rev. 1 abgeleitet, die nach Ablauf einer Übergangsfrist ab 1995 in allen Mitgliedstaaten der Europäischen Union sowohl für die Erhebung als auch für die Darstellung der statistischen Daten anzuwenden ist.

In der ersten Spalte sind die Buchstaben der Abschnitte, die Buchstabenkombinationen der Unterabschnitte sowie die Nummern der Abteilungen, Gruppen und Klassen der WZ 93 angegeben. Die Reihenfolge der Wirtschaftszweige richtet sich nach der WZ 93. In der zweiten Spalte ist die Bezeichnung des jeweiligen Wirtschaftszweiges der WZ 93 angegeben.

In der dritten Spalte ist die Zuordnung der Klassen (Viersteller) der WZ 93 zu den neuen Hauptgruppen des Bereiches Bergbau und Gewinnung von Steinen und Erden, Verarbeitendes Gewerbe durch folgende Buchstaben gekennzeichnet:

A = Vorleistungsgüterproduzenten,
B = Investitionsgüterproduzenten,

GG = Gebrauchsgüterproduzenten,
VG = Verbrauchsgüterproduzenten.

Hinweis: Angaben zum Merkmal Auftragseingang müssen nur für die mit einem • gekennzeichneten Wirtschaftszweige gemeldet werden.

Abkürzungen: a.n.g. = anderweitig nicht genannt; EGKS = Europäische Gemeinschaft für Kohle und Stahl; einschl. = einschließlich; NE- = Nichteisen-; u.ä. = und ähnliche(s)

Nr. der Klassifikation	Bezeichnung	Hauptgruppe
C	Bergbau und Gewinnung von Steinen und Erden	
CA	Kohlenbergbau, Torfgewinnung, Gewinnung von Erdöl und Erdgas, Bergbau auf Uran- und Thoriumerze	
10	Kohlenbergbau, Torfgewinnung	
10.10	Steinkohlenbergbau und -brikettherstellung	A
10.20	Braunkohlenbergbau und -brikettherstellung	A
10.30	Torfgewinnung und -veredlung	A
11	Gewinnung von Erdöl und Erdgas, Erbringung damit verbundener Dienstleistungen	
11.10	Gewinnung von Erdöl und Erdgas	A
11.20	Erbringung von Dienstleistungen bei der Gewinnung von Erdöl und Erdgas	A
12.00	Bergbau auf Uran- und Thoriumerze	A
CB	Erzbergbau, Gewinnung von Steinen und Erden, sonstiger Bergbau	
13	Erzbergbau	
13.10	Eisenerzbergbau	A
13.20	NE-Metallerzbergbau (ohne Bergbau auf Uran- und Thoriumerze)	A
14	Gewinnung von Steinen und Erden, sonstiger Bergbau	
14.1	Gewinnung von Natursteinen	
14.11	Gewinnung von Naturwerksteinen und Natursteinen a.n.g.	A
14.12	Gewinnung von Kalk-, Dolomit-, Gips- und Anhydritstein sowie Kreide	A
14.13	Gewinnung von Schiefer	A
14.2	Gewinnung von Kies, Sand, Ton und Kaolin	
14.21	Gewinnung von Kies und Sand	A
14.22	Gewinnung von Ton und Kaolin	A
14.30	Bergbau auf chemische und Düngemittelminerale	A
14.40	Gewinnung von Salz	A
14.50	Gewinnung von Steinen und Erden a.n.g., sonstiger Bergbau	A

Nr. der Klassifikation	Bezeichnung	Hauptgruppe
D	Verarbeitendes Gewerbe	
DA	Ernährungsgewerbe und Tabakverarbeitung	
15	Ernährungsgewerbe	
15.1	Schlachten und Fleischverarbeitung	
15.11	Schlachten (ohne Schlachten von Geflügel)	VG
15.12	Schlachten von Geflügel	VG
15.13	Fleischverarbeitung	VG
15.20	Fischverarbeitung	VG
15.3	Obst- und Gemüseverarbeitung	
15.31	Verarbeitung von Kartoffeln	VG
15.32	Herstellung von Frucht- und Gemüsesäften	VG
15.33	Verarbeitung von Obst und Gemüse a.n.g.	VG
15.4	Herstellung von pflanzlichen und tierischen Ölen und Fetten	
15.41	Herstellung von rohen Ölen und Fetten	A
15.42	Herstellung von raffinierten Ölen und Fetten	VG
15.43	Herstellung von Margarine u.ä. Nahrungsfetten	VG
15.5	Milchverarbeitung	
15.51	Milchverarbeitung (ohne Herstellung von Speiseeis)	VG
15.52	Herstellung von Speiseeis	VG
15.6	Mahl- und Schälmlmühlen, Herstellung von Stärke und Stärkeerzeugnissen	
15.61	Mahl- und Schälmlmühlen	A
15.62	Herstellung von Stärke und Stärkeerzeugnissen	A
15.7	Herstellung von Futtermitteln	
15.71	Herstellung von Futtermitteln für Nutztiere	A
15.72	Herstellung von Futtermitteln für sonstige Tiere	VG
15.8	Sonstiges Ernährungsgewerbe (ohne Getränkeherstellung)	
15.81	Herstellung von Backwaren (ohne Dauerbackwaren)	VG
15.82	Herstellung von Dauerbackwaren	VG
15.83	Zuckerindustrie	VG

Nr. der Klassifikation	Bezeichnung	Hauptgruppe
15.84	Herstellung von Süßwaren (ohne Dauerbackwaren)	VG
15.85	Herstellung von Teigwaren	VG
15.86	Verarbeitung von Kaffee und Tee, Herstellung von Kaffee-Ersatz	VG
15.87	Herstellung von Würzen und Soßen	VG
15.88	Herstellung von homogenisierten und diätetischen Nahrungsmitteln	VG
15.89	Herstellung von sonstigen Nahrungsmitteln (ohne Getränke)	VG
15.9	Getränkeherstellung	
15.91	Herstellung von Spirituosen	VG
15.92	Alkoholbrennerei	A
15.93	Herstellung von Wein aus frischen Trauben	VG
15.94	Herstellung von Apfelwein und sonstigen Fruchtweinen	VG
15.95	Herstellung von Vermutwein und sonstigen aromatisierten Weinen	VG
15.96	Herstellung von Bier	VG
15.97	Herstellung von Malz	A
15.98	Mineralbrunnen, Herstellung von Erfrischungsgetränken	VG
16.00	Tabakverarbeitung	VG
DB	Textil und Bekleidungsgewerbe	
17	Textilgewerbe	
17.1	Spinnstoffaufbereitung und Spinnerei	
• 17.11	Baumwollaufbereitung und -spinnerei	A
• 17.12	Wollaufbereitung und Streichgarnspinnerei	A
• 17.13	Wollaufbereitung und Kammgarnspinnerei	A
17.14	Flachsaufbereitung und -spinnerei	A
17.15	Zwirnen und Texturieren von Filamentgarnen, Seidenaufbereitung und -spinnerei	A
• 17.16	Nähgarnfertigung	A
17.17	Sonstige Spinnstoffaufbereitung und Spinnerei	A
17.2	Weberei	
• 17.21	Baumwollweberei	A
• 17.22	Streichgarnweberei	A
• 17.23	Kammgarnweberei	A
• 17.24	Seiden- und Filamentgarnweberei	A
17.25	Sonstige Weberei	A
• 17.30	Textilveredlung	A
• 17.40	Herstellung von konfektionierten Textilwaren (ohne Bekleidung)	VG
17.5	Sonstiges Textilgewerbe (ohne Herstellung von Maschenware)	
• 17.51	Herstellung von Teppichen	VG
• 17.52	Herstellung von Seilerwaren	A
• 17.53	Herstellung von Vliesstoff und Erzeugnissen daraus (ohne Bekleidung)	A
• 17.54	Textilgewerbe a.n.g.	A
• 17.60	Herstellung von gewirktem und gestricktem Stoff	A
17.7	Herstellung von gewirkten und gestrickten Fertigzeugnissen	

Nr. der Klassifikation	Bezeichnung	Hauptgruppe
• 17.71	Herstellung von Strumpfwaren	VG
• 17.72	Herstellung von Pullovern, Strickjacken u.ä.	VG
18	Bekleidungsgewerbe	
• 18.10	Herstellung von Lederbekleidung	VG
18.2	Herstellung von Bekleidung (ohne Lederbekleidung)	
• 18.21	Herstellung von Arbeits- und Berufsbekleidung	VG
• 18.22	Herstellung von Oberbekleidung (ohne Arbeits- und Berufsbekleidung)	VG
• 18.23	Herstellung von Wäsche	VG
• 18.24	Herstellung von sonstiger Bekleidung und Bekleidungszubehör	VG
18.30	Zurichtung und Färben von Fellen, Herstellung von Pelzwaren	VG
DC	Ledergewerbe	
19	Ledergewerbe	
• 19.10	Ledererzeugung	A
• 19.20	Lederverarbeitung (ohne Herstellung von Lederbekleidung und Schuhen)	VG
• 19.30	Herstellung von Schuhen	VG
DD	Holzgewerbe (ohne Herstellung von Möbeln)	
20	Holzgewerbe (ohne Herstellung von Möbeln)	
• 20.10	Säge-, Hobel- und Holzimprägnierwerke	A
• 20.20	Furnier-, Sperrholz-, Holzfaserplatten- und Holzspanplattenwerke	A
• 20.30	Herstellung von Konstruktionsteilen, Fertigbauteilen, Ausbauelementen und Fertigteilbauten aus Holz	A
20.40	Herstellung von Verpackungsmitteln und Lagerbehältern aus Holz	A
20.5	Herstellung von Holzwaren a.n.g. sowie von Kork-, Flecht- und Korbwaren	
20.51	Herstellung von Holzwaren a.n.g., Veredlung von Holzwaren	VG
20.52	Herstellung von Kork-, Flecht- und Korbwaren	VG
DE	Papier-, Verlags- und Druckgewerbe	
21	Papiergewerbe	
21.1	Herstellung von Holzstoff, Zellstoff, Papier, Karton und Pappe	
• 21.11	Herstellung von Holzstoff und Zellstoff	A
• 21.12	Herstellung von Papier, Karton und Pappe	A
21.2	Papier-, Karton- und Pappeverarbeitung	
• 21.21	Herstellung von Wellpapier und -pappe sowie von Verpackungsmitteln aus Papier, Karton und Pappe	A
• 21.22	Herstellung von Haushalts-, Hygiene- und Toilettenartikeln aus Zellstoff und Papier	VG
• 21.23	Herstellung von Schreibwaren und Bürobedarf aus Papier, Karton und Pappe	A
• 21.24	Herstellung von Tapeten	A
• 21.25	Herstellung von sonstigen Waren aus Papier, Karton und Pappe	A
22	Verlagsgewerbe, Druckgewerbe, Vervielfältigung von bespielten Ton-, Bild- und Datenträgern	
22.1	Verlagsgewerbe	

Nr. der Klassifikation	Bezeichnung	Hauptgruppe
22.11	Buchverlag und Musikverlag	VG
22.12	Zeitungsverlag	VG
22.13	Zeitschriftenverlag	VG
22.14	Verlag von bespielten Tonträgern	VG
22.15	Sonstiges Verlagsgewerbe	VG
22.2	Druckgewerbe	
• 22.21	Zeitungsdruckerei	A
• 22.22	Druckerei (ohne Zeitungsdruckerei)	A
• 22.23	Druckweiterverarbeitung	A
• 22.24	Satzherstellung und Reproduktion	A
• 22.25	Sonstiges Druckgewerbe	A
22.3	Vervielfältigung von bespielten Ton-, Bild- und Datenträgern	
• 22.31	Vervielfältigung von bespielten Tonträgern	A
• 22.32	Vervielfältigung von bespielten Bildträgern	A
• 22.33	Vervielfältigung von bespielten Datenträgern	A
DF	Kokerei, Mineralölverarbeitung, Herstellung und Verarbeitung von Spalt- und Brutstoffen	
23	Kokerei, Mineralölverarbeitung, Herstellung und Verarbeitung von Spalt- und Brutstoffen	
23.10	Kokerei	A
23.20	Mineralölverarbeitung	A
23.30	Herstellung und Verarbeitung von Spalt- und Brutstoffen	A
DG	Chemische Industrie	
24	Chemische Industrie	
24.1	Herstellung von chemischen Grundstoffen	
• 24.11	Herstellung von Industriegasen	A
• 24.12	Herstellung von Farbstoffen und Pigmenten	A
• 24.13	Herstellung von sonstigen anorganischen Grundstoffen und Chemikalien	A
• 24.14	Herstellung von sonstigen organischen Grundstoffen und Chemikalien	A
• 24.15	Herstellung von Düngemitteln und Stickstoffverbindungen	A
• 24.16	Herstellung von Kunststoff in Primärformen	A
• 24.17	Herstellung von synthetischem Kautschuk in Primärformen	A
• 24.20	Herstellung von Schädlingsbekämpfungsmitteln und Pflanzenschutzmitteln	A
• 24.30	Herstellung von Anstrichmitteln, Druckfarben und Kittungen	A
24.4	Herstellung von pharmazeutischen Erzeugnissen	
• 24.41	Herstellung von pharmazeutischen Grundstoffen	A
• 24.42	Herstellung von pharmazeutischen Spezialitäten und sonstigen pharmazeutischen Erzeugnissen	VG
24.5	Herstellung von Seifen, Wasch-, Reinigungs- und Körperpflegemitteln	
• 24.51	Herstellung von Seifen, Wasch-, Reinigungs- und Poliermitteln	VG
• 24.52	Herstellung von Duft- und Körperpflegemitteln	VG
24.6	Herstellung von sonstigen chemischen Erzeugnissen	

Nr. der Klassifikation	Bezeichnung	Hauptgruppe
• 24.61	Herstellung von pyrotechnischen Erzeugnissen	A
• 24.62	Herstellung von Klebstoffen und Gelatine	A
• 24.63	Herstellung von etherischen Ölen	A
• 24.64	Herstellung von fotochemischen Erzeugnissen	A
• 24.65	Herstellung von unbespielten Ton-, Bild- und Datenträgern	VG
• 24.66	Herstellung von chemischen Erzeugnissen a.n.g.	A
• 24.70	Herstellung von Chemiefasern	A
DH	Herstellung von Gummi- und Kunststoffwaren	
25	Herstellung von Gummi- und Kunststoffwaren	
25.1	Herstellung von Gummiwaren	
• 25.11	Herstellung von Bereifungen	A
25.12	Runderneuerung von Bereifungen	A
• 25.13	Herstellung von sonstigen Gummiwaren	A
25.2	Herstellung von Kunststoffwaren	
• 25.21	Herstellung von Platten, Folien, Schläuchen und Profilen aus Kunststoff	A
• 25.22	Herstellung von Verpackungsmitteln aus Kunststoff	A
• 25.23	Herstellung von Baubedarfsartikeln aus Kunststoff	A
• 25.24	Herstellung von sonstigen Kunststoffwaren	A
DI	Glasgewerbe, Keramik, Verarbeitung von Steinen und Erden	
26	Glasgewerbe, Keramik, Verarbeitung von Steinen und Erden	
26.1	Herstellung und Verarbeitung von Glas	
• 26.11	Herstellung von Flachglas	A
• 26.12	Veredlung und Verarbeitung von Flachglas	A
• 26.13	Herstellung von Hohiglas	A
• 26.14	Herstellung von Glasfaser	A
• 26.15	Herstellung, Veredlung und Verarbeitung von sonstigem Glas einschließlich technischen Glaswaren	A
26.2	Keramik (ohne Ziegelei und Baukeramik)	
• 26.21	Herstellung von keramischen Haushaltswaren und Ziergegenständen	VG
• 26.22	Herstellung von Sanitärkeramik	A
• 26.23	Herstellung von Isolatoren und Isolierteilen aus Keramik	A
• 26.24	Herstellung von keramischen Erzeugnissen für sonstige technische Zwecke	A
• 26.25	Herstellung von keramischen Erzeugnissen a.n.g.	A
• 26.26	Herstellung von feuerfesten keramischen Werkstoffen	A
• 26.30	Herstellung von keramischen Wand- und Bodenfliesen und -platten	A
• 26.40	Ziegelei, Herstellung von sonstiger Baukeramik	A
26.5	Herstellung von Zement, Kalk und gebranntem Gips	
• 26.51	Herstellung von Zement	A
26.52	Herstellung von Kalk	A
26.53	Herstellung von gebranntem Gips	A
26.6	Herstellung von Erzeugnissen aus Beton, Zement und Gips	

Nr. der Klassifikation	Bezeichnung	Hauptgruppe
26.61	Herstellung von Betonerzeugnissen für den Bau und von Kalksandsteinen	A
• 26.62	Herstellung von Gipszeugnissen für den Bau	A
26.63	Herstellung von Transportbeton	A
26.64	Herstellung von Mörtel	A
26.65	Herstellung von Faserzementwaren	A
26.66	Herstellung von Erzeugnissen aus Beton, Zement und Gips a.n.g.	A
26.70	Be- und Verarbeitung von Natursteinen a.n.g.	A
26.8	Herstellung von sonstigen Mineralerzeugnissen	A
26.81	Herstellung von Mühlsteinen, Steinen zum Zerfasern, Poliersteinen und Schleifwerkzeugen	A
26.82	Herstellung von Mineralerzeugnissen a.n.g.	A
DJ	Metallerzeugung und -bearbeitung, Herstellung von Metallerzeugnissen	
27	Metallerzeugung und -bearbeitung	
• 27.10	Erzeugung von Roheisen, Stahl und Ferrolegierungen (EGKS)	A
27.2	Herstellung von Rohren	
• 27.21	Herstellung von Rohren, Rohrform-, Rohrverschluss- und Rohrverbindungsstücken aus Gusseisen	A
• 27.22	Herstellung von Stahlrohren, Rohrform-, Rohrverschluss- und Rohrverbindungsstücken aus Eisen und Stahl	A
27.3	Sonstige erste Bearbeitung von Eisen und Stahl, Herstellung von Ferrolegierungen (nicht EGKS)	
• 27.31	Herstellung von Blankstahl	A
• 27.32	Herstellung von Kaltband unter 500 mm Breite	A
• 27.33	Herstellung von Kaltprofilen	A
• 27.34	Herstellung von gezogenem Draht	A
• 27.35	Erste Bearbeitung von Eisen und Stahl a.n.g., Herstellung von Ferrolegierungen (nicht EGKS)	A
27.4	Erzeugung und erste Bearbeitung von NE-Metallen	
• 27.41	Erzeugung und erste Bearbeitung von Edelmetallen	A
• 27.42	Erzeugung und erste Bearbeitung von Aluminium	A
• 27.43	Erzeugung und erste Bearbeitung von Blei, Zink und Zinn	A
• 27.44	Erzeugung und erste Bearbeitung von Kupfer	A
• 27.45	Erzeugung und erste Bearbeitung von sonstigen NE-Metallen	A
27.5	Gießereiindustrie	
• 27.51	Eisengießerei	A
• 27.52	Stahlgießerei	A
• 27.53	Leichtmetallgießerei	A
• 27.54	Buntmetallgießerei	A
28	Herstellung von Metallerzeugnissen	
28.1	Stahl- und Leichtmetallbau	
• 28.11	Herstellung von Stahl- und Leichtmetallkonstruktionen	B
• 28.12	Herstellung von Ausbauelementen aus Stahl und Leichtmetall	B
28.2	Kessel- und Behälterbau (ohne Herstellung von Dampfkesseln)	


Nr. der Klassifikation	Bezeichnung	Hauptgruppe
• 28.21	Herstellung von Tanks und Sammelbehältern	B
• 28.22	Herstellung von Heizkörpern für Zentralheizungen und von Zentralheizungskesseln	B
• 28.30	Herstellung von Dampfkesseln (ohne Zentralheizungskessel)	B
• 28.40	Herstellung von Schmiede-, Press-, Zieh- und Stanzteilen, gewalzten Ringen und pulvermetallurgischen Erzeugnissen	A
28.5	Oberflächenveredlung, Wärmebehandlung und Mechanik a.n.g.	
• 28.51	Oberflächenveredlung und Wärmebehandlung	A
• 28.52	Mechanik a.n.g.	A
28.6	Herstellung von Schneidwaren, Werkzeugen, Schlössern und Beschlägen	
• 28.61	Herstellung von Schneidwaren und Bestecken	VG
• 28.62	Herstellung von Werkzeugen	B
• 28.63	Herstellung von Schlössern und Beschlägen	A
28.7	Herstellung von sonstigen Eisen-, Blech- und Metallwaren	
• 28.71	Herstellung von Behältern aus Eisen und Stahl	B
• 28.72	Herstellung von Verpackungen und Verschlüssen aus Eisen, Stahl und NE-Metall	A
• 28.73	Herstellung von Drahtwaren	A
• 28.74	Herstellung von Schrauben, Nieten, Ketten und Federn	A
• 28.75	Herstellung von Eisen-, Blech- und Metallwaren a.n.g.	A
DK	Maschinenbau	
29	Maschinenbau	
29.1	Herstellung von Maschinen für die Erzeugung und Nutzung von mechanischer Energie (ohne Motoren für Luft- und Straßenfahrzeuge)	
• 29.11	Herstellung von Verbrennungsmotoren und Turbinen (ohne Motoren für Luft- und Straßenfahrzeuge)	B
• 29.12	Herstellung von Pumpen und Kompressoren	B
• 29.13	Herstellung von Armaturen	B
• 29.14	Herstellung von Lagern, Getrieben, Zahnrädern und Antriebselementen	B
29.2	Herstellung von sonstigen Maschinen für unspezifische Verwendung	
• 29.21	Herstellung von Öfen und Brennern	B
• 29.22	Herstellung von Hebezeugen und Fördermitteln	B
• 29.23	Herstellung von kälte- und lufttechnischen Erzeugnissen für gewerbliche Zwecke	B
• 29.24	Herstellung von Maschinen für unspezifische Verwendung a.n.g.	B
29.3	Herstellung von land- und forstwirtschaftlichen Maschinen	
• 29.31	Herstellung von Ackerschleppern	B
• 29.32	Herstellung von sonstigen land- und forstwirtschaftlichen Maschinen	B
• 29.40	Herstellung von Werkzeugmaschinen	B
29.5	Herstellung von Maschinen für sonstige bestimmte Wirtschaftszweige	
• 29.51	Herstellung von Maschinen für die Metallherzeugung, von Walzwerkeinrichtungen und Gießmaschinen	B
• 29.52	Herstellung von Bergwerks-, Bau- und Baustoffmaschinen	B




Nr. der Klassifikation	Bezeichnung	Hauptgruppe
• 29.53	Herstellung von Maschinen für das Ernährungsgewerbe und die Tabakverarbeitung	B
• 29.54	Herstellung von Maschinen für das Textil-, Bekleidungs- und Ledergerwerbe	B
• 29.55	Herstellung von Maschinen für das Papiergewerbe	B
• 29.56	Herstellung von Maschinen für bestimmte Wirtschaftszweige a.n.g.	B
• 29.60	Herstellung von Waffen und Munition	A
29.7	Herstellung von Haushaltsgeräten a.n.g.	
• 29.71	Herstellung von elektrischen Haushaltsgeräten	GG
• 29.72	Herstellung von nichtelektrischen Heiz-, Koch-, Heißwasser- und Heißluftgeräten a.n.g.	GG
DL	Herstellung von Büromaschinen, Datenverarbeitungsgeräten und -einrichtungen; Elektrotechnik, Feinmechanik und Optik	
30 (= 30.0)	Herstellung von Büromaschinen, Datenverarbeitungsgeräten und -einrichtungen	
• 30.01	Herstellung von Büromaschinen	B
• 30.02	Herstellung von Datenverarbeitungsgeräten und -einrichtungen	B
31	Herstellung von Geräten der Elektrizitäts-erzeugung, -verteilung u.ä.	
• 31.10	Herstellung von Elektromotoren, Generatoren und Transformatoren	B
• 31.20	Herstellung von Elektrizitätsverteilungs- und -schalteinrichtungen	A
• 31.30	Herstellung von isolierten Elektrokabeln, -leitungen und -drähten	A
• 31.40	Herstellung von Akkumulatoren und Batterien	A
• 31.50	Herstellung von elektrischen Lampen und Leuchten	A
31.6	Herstellung von elektrischen Ausrüstungen a.n.g.	
• 31.61	Herstellung von elektrischen Ausrüstungen für Motoren und Fahrzeuge a.n.g.	A
• 31.62	Herstellung von sonstigen elektrischen Ausrüstungen a.n.g.	A
32	Rundfunk-, Fernseh- und Nachrichtentechnik	
• 32.10	Herstellung von elektronischen Bauelementen	A
• 32.20	Herstellung von nachrichtentechnischen Geräten und Einrichtungen	B
• 32.30	Herstellung von Rundfunk- und Fernsehgeräten sowie phono- und videotechnischen Geräten	GG
33	Medizin-, Mess-, Steuer- und Regelungstechnik, Optik	
• 33.10	Herstellung von medizinischen Geräten und orthopädischen Vorrichtungen	B
• 33.20	Herstellung von Mess-, Kontroll-, Navigations- u.ä. Instrumenten und Vorrichtungen	B
• 33.30	Herstellung von industriellen Prozess- steuersanlagen	B
• 33.40	Herstellung von optischen und fotografischen Geräten	GG
• 33.50	Herstellung von Uhren	GG

Nr. der Klassifikation	Bezeichnung	Hauptgruppe
DM	Fahrzeugbau	
34	Herstellung von Kraftwagen und Kraftwagenteilen	
• 34.10	Herstellung von Kraftwagen und Kraftwagenmotoren	B
• 34.20	Herstellung von Karosserien, Aufbauten und Anhängern	B
• 34.30	Herstellung von Teilen und Zubehör für Kraftwagen und Kraftwagenmotoren	A
35	Sonstiger Fahrzeugbau	
35.1	Schiffbau	
• 35.11	Schiffbau (ohne Boots- und Yachtbau)	B
• 35.12	Boots- und Yachtbau	GG
• 35.20	Schienenfahrzeugbau	B
• 35.30	Luft- und Raumfahrzeugbau	B
35.4	Herstellung von Krafträdern, Fahrrädern und Behindertenfahrzeugen	
• 35.41	Herstellung von Krafträdern	GG
• 35.42	Herstellung von Fahrrädern	GG
• 35.43	Herstellung von Behindertenfahrzeugen	GG
• 35.50	Fahrzeugbau a.n.g.	B
DN	Herstellung von Möbeln, Schmuck, Musikinstrumenten, Sportgeräten, Spielwaren und sonstigen Erzeugnissen; Recycling	
36	Herstellung von Möbeln, Schmuck, Musikinstrumenten, Sportgeräten, Spielwaren und sonstigen Erzeugnissen	
36.1	Herstellung von Möbeln	
• 36.11	Herstellung von Sitzmöbeln	GG
• 36.12	Herstellung von Büro- und Ladenmöbeln	B
• 36.13	Herstellung von Küchenmöbeln	GG
• 36.14	Herstellung von sonstigen Möbeln	GG
36.15	Herstellung von Matratzen	GG
36.2	Herstellung von Schmuck und ähnlichen Erzeugnissen	
36.21	Prägen von Münzen und Medaillen	GG
36.22	Herstellung von Schmuck, Gold- und Silberschmiedewaren (ohne Phantasieschmuck)	GG
36.30	Herstellung von Musikinstrumenten	GG
36.40	Herstellung von Sportgeräten	VG
36.50	Herstellung von Spielwaren	VG
36.6	Herstellung von sonstigen Erzeugnissen	
36.61	Herstellung von Phantasieschmuck	VG
36.62	Herstellung von Besen und Bürsten	VG
36.63	Herstellung von Erzeugnissen a.n.g.	VG
37	Recycling	
37.10	Recycling von Schrott	A
37.20	Recycling von nichtmetallischen Altmaterialien und Reststoffen	A

Veröffentlichungen des Landesamtes für Datenverarbeitung und Statistik Brandenburg im September 2000

Veröffentlichungen können beim Landesamt für Datenverarbeitung und Statistik Brandenburg - Dezernat Öffentlichkeitsarbeit - Postfach 60 10 52, 14410 Potsdam (Dortustraße 46), Fax: (0331) 39 418 bezogen werden.

Veröffentlichungen mit dem -Symbol rechts neben dem Verkaufspreis sind auch auf Disketten erhältlich.

Kennziffer	Titel	Preis in DM
A I 1, A V 2 - j/99	Bevölkerungsentwicklung und Flächen der kreisfreien Städte, Landkreise und Gemeinden 1999	10,00 40,00 
A I 3 - j/99	Bevölkerung der kreisfreien Städte und Landkreise nach Alter und Geschlecht 31.12.1999	39,00 
B II 5, 7 - j/99	Auszubildende am 31.12.1999 und Prüfungen 1999 sowie neu abgeschlossene Ausbildungsverträge 1999	13,50
B III 6 - j/99	Ausbildungsförderung nach dem Bundesausbildungsförderungsgesetz (BAföG) 1999	4,50
C II 1 - m 07/00	Ernteberichterstattung über Feldfrüchte und Grünland Juli 2000	3,50
C III 2 - m 06/00	Schlachtungen und Fleischerzeugung	
C III 2 - m 07/00	- Juni 2000	3,50
	- Juli 2000	3,50
C III 3 - m 05/00	Milcherzeugung und Milchverwendung	
C III 3 - m 06/00	- Mai 2000	3,00
	- Juni 2000	3,00
C III 6, 7 - vj 2/00	Legenhennenhaltung, Eiererzeugung und Schlachtungen von Geflügel 01.01. bis 30.06.2000	2,50
D I 2 - vj 2/00	An- und Abmeldungen gewerblicher Arbeitsstätten 01.04.-30.06.2000	6,50
E I 1, 3 - m 07/00	Verarbeitendes Gewerbe sowie Bergbau und Gewinnung von Steinen und Erden	
E I 2 - m 07/00	- Betriebsergebnisse und Auftragseingangsindex Juli 2000	7,50
	- Produktionsindex Juli 2000	4,00
E II 1 - m 06/00	Vorbereitende Baustellenarbeiten, Hoch- und Tiefbau (Bauhauptgewerbe)	
E II 1 - m 07/00	- Juni 2000	5,00
	- Juli 2000	5,00
E III 1 - vj 2/00	Bauinstallation und Sonstiges Baugewerbe (Ausbaugewerbe) 2. Vierteljahr 2000	3,50
F II 1, 2 - m 06/00	Baugenehmigungen und Baufertigstellungen	
F II 1, 2 - m 07/00	- Juni 2000	5,00
	- Juli 2000	5,00
G I 1 - m 06/00	Entwicklung von Umsatz und Beschäftigung im Einzelhandel - Messzahlen	
	- Juni 2000 - Vorläufige Ergebnisse	3, 50
G IV 1 - m 06/00	Gäste und Übernachtungen im Fremdenverkehr Juni 2000	6,00
G IV 3 - m 06/00	Entwicklung von Umsatz und Beschäftigung im Gastgewerbe - Messzahlen	
	- Juni 2000 - Vorläufige Ergebnisse	3,50
H I 1 - m 06/00	Straßenverkehrsunfälle	
H I 1 - m 07/00	- Juni 2000 - Endgültiges Ergebnis	5,50
	- Juli 2000 - Vorläufige Ergebnisse	2,50
H I 4 - vj 2/00	Personenverkehr der Straßenverkehrsunternehmen 2. Vierteljahr 2000	4,00
H II 1 - m 06/00	Binnenschifffahrt Juni 2000	5,50
L IV 4 - 3j/95	Einkommen der Körperschaftsteuerpflichtigen und seine Besteuerung 1995	5,50
M I 2 - m 09/00	Preisindex für die Lebenshaltung September 2000	6,00
P I 1 - j/99	Bruttoinlandsprodukt, Bruttowertschöpfung und Erwerbstätigkeit 1991 bis 1999	7,00
P I 2 / S 2 - j/99	Arbeitnehmerentgelt, Bruttolöhne und -gehälter, Arbeitnehmer 1991 bis 1999	7,00
Verzeichnis	Verzeichnis der Amtlichen Schlüsselnummern der Gemeinden Stand: 31. Dezember 1999	11,50 41,50 
Daten + Analysen Heft 5/00	Industrieinvestitionen 1995 - 1998, Landtagswahl 1999, Tourismus 1999, Region Havelland-Fläming	10,50