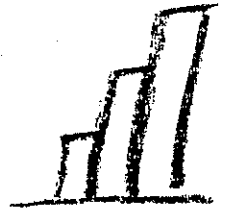


# Statistische Berichte

Landesbetrieb für  
Datenverarbeitung  
und Statistik  
Land Brandenburg




E 11 – m 04 / 01  
E 13 – m 04 / 01

## Verarbeitendes Gewerbe sowie Bergbau und Gewinnung von Steinen und Erden im Land Brandenburg

April 2001

Betriebsergebnisse und  
Auftragseingangsindex



Produzierendes  
Gewerbe

**Erarbeitet:**

Landesbetrieb für Datenverarbeitung und Statistik  
Dezernat Unternehmensregister, Industriestatistik

**Herausgeber:**

Landesbetrieb für Datenverarbeitung und Statistik  
Dezernat Öffentlichkeitsarbeit  
Postfach 60 10 52, 14410 Potsdam

Dortustraße 46, 14467 Potsdam

Telefon: (0331) 39 403 - 405

Fax: (0331) 39 418

Internet: <http://www.brandenburg.de/lds/>

E-Mail: [Info@lds.brandenburg.de](mailto:Info@lds.brandenburg.de)

Erschienen im Juni 2001

Preis: 7,50 DM

© Landesbetrieb für Datenverarbeitung und Statistik, Potsdam, 2001

Für nichtgewerbliche Zwecke sind Vervielfältigung und unentgeltliche Verbreitung, auch auszugsweise, mit Quellenangabe gestattet. Die Verbreitung, auch auszugsweise, über elektronische Systeme/Datenträger bedarf der vorherigen Zustimmung. Alle übrigen Rechte bleiben vorbehalten.

# Inhalt

	Seite
Erläuterungen.....	4
1. Übersicht über die wirtschaftliche Entwicklung im Verarbeitenden Gewerbe sowie im Bergbau und in der Gewinnung von Steinen und Erden - Betriebsergebnisse von Januar 2000 bis April 2001 - .....	8
2. Fachliche Betriebsteile, Beschäftigte und Umsätze im April 2001 nach Wirtschaftszweigen .....	9
3. Betriebe, Beschäftigte, Arbeiterstunden, Lohn- und Gehaltsumme sowie Umsätze im April 2001 nach Wirtschaftszweigen.....	10
4. Betriebe, Beschäftigte, Lohn- und Gehaltsumme sowie Umsätze 2001 nach Wirtschaftszweigen und Monaten.....	22
5. Ausgewählte Merkmale im April 2001 nach Wirtschaftszweigen .....	30
6. Betriebe, Beschäftigte, Lohn- und Gehaltsumme und Umsätze von Januar bis April 2001 sowie deren Veränderungen gegenüber dem gleichen Vorjahreszeitraum nach Wirtschaftszweigen.....	32
7. Auftragseingangsindex (Volumenindex) 2001 im Verarbeitenden Gewerbe nach Wirtschaftszweigen (Basis 1995 = 100) .....	34
8. Betriebe im April 2001 nach Verwaltungsbezirken und Wirtschaftszweigen.....	38
9. Betriebe, Beschäftigte, Arbeiterstunden, Lohn- und Gehaltsumme sowie Umsätze im April 2001 nach Verwaltungsbezirken .....	40

Anhang: Klassifikation der Wirtschaftszweige

## Erläuterungen

### Rechtsgrundlagen

- Bundesstatistikgesetz (BStatG) vom 22. Januar 1987 (BGBl. I S. 462, 565), zuletzt geändert durch Artikel 4 des Gesetzes vom 2. August 2000 (BGBl. I S. 1253),
- Gesetz über die Statistik im Produzierenden Gewerbe (ProdGewG) in der Fassung der Bekanntmachung vom 30. Mai 1980 (BGBl. I S. 641), zuletzt geändert durch Artikel 1 des Gesetzes vom 6. August 1998 (BGBl. I S. 2036),
- Artikel 2 der Verordnung vom 14. September 1984 (BGBl. I S. 1247),

### Ziel der Statistik

Der Monatsbericht für Betriebe des Verarbeitenden Gewerbes sowie des Bergbaus und der Gewinnung von Steinen und Erden stellt kurzfristig Daten für Konjunkturanalysen in tiefer wirtschaftssystematischer Gliederung zur Verfügung. Darüber hinaus können die Ergebnisse in Zukunft auch zur Untersuchung von längerfristigen strukturellen Veränderungen genutzt werden.

Die Statistik unterstützt mit diesen Informationen wirtschafts- und arbeitsmarktpolitische Entscheidungen.

### Systematik

Die Ergebnisse des Monatsberichtes für Betriebe des Verarbeitenden Gewerbes sowie des Bergbaus und der Gewinnung von Steinen und Erden werden nach der Klassifikation der Wirtschaftszweige (WZ 93) erhoben und aufbereitet.

Im Anhang dieses Heftes finden Sie eine Kurzfassung der WZ 93 für die Abschnitte

- C = Bergbau und Gewinnung von Steinen und Erden und
- D = Verarbeitendes Gewerbe

der Klassifikation der Wirtschaftszweige sowie eine Zuordnung der einzelnen Wirtschaftszweige (4-Steller) zu den neu definierten Wirtschaftshauptgruppen.

Diese sind:

- A = Vorleistungsgüterproduzenten
- B = Investitionsgüterproduzenten
- GG = Gebrauchsgüterproduzenten
- VG = Verbrauchsgüterproduzenten

In dieser Übersicht sind auch alle WZ - 4-Steller gekennzeichnet, für die das Merkmal Auftragseingang erhoben wird.

### Berichtskreis, Ausnahmen von der Erfassungsgrenze

Der Berichtskreis des Monatsberichtes für Betriebe des Verarbeitenden Gewerbes sowie des Bergbaus und der Gewinnung von Steinen und Erden umfasst die Betriebe des Verarbeitenden Gewerbes (einschließlich Bergbau sowie Gewinnung von Steinen und Erden) von Unternehmen des Produzierenden Gewerbes mit im Allgemeinen 20 und mehr Beschäftigten sowie Betriebe des Verarbeitenden Gewerbes (einschließlich Bergbau sowie Gewinnung von Steinen und Erden) mit 20 und mehr Beschäftigten von Unternehmen der übrigen Wirtschaftsbereiche, einschließlich Handwerk (Unternehmenskonzept).

Aus Gründen einer besseren Repräsentation ist bei folgenden Branchen der Steine- und Erdenindustrie sowie des Ernährungsgewerbes die Erfassungsgrenze auf 10 und mehr tätige Personen begrenzt worden:

- 14.11 Gewinnung von Naturwerksteinen und Natursteinen a.n.g.
- 14.21 Gewinnung von Kies und Sand
- 15.20 Fischverarbeitung
- 15.31 Verarbeitung von Kartoffeln
- 15.32 Herstellung von Frucht- und Gemüsesäften
- 15.33 Verarbeitung von Obst und Gemüse a.n.g.
- 15.71 Herstellung von Futtermitteln für Nutztiere
- 15.72 Herstellung von Futtermitteln für sonstige Tiere

- 15.91 Herstellung von Spirituosen
- 15.92 Alkoholbrennerei
- 15.97 Herstellung von Malz
- 15.98 Mineralbrunnen, Herstellung von Erfrischungsgetränken
- 26.63 Herstellung von Transportbeton

Für den Wirtschaftszweig 20.10 Säge-, Hobel- und Holzimprägnierwerke gilt als Erfassungsgrenze ein Jahreseinschnitt von mindestens 5000 Kubikmeter Rohholz (im Festmaß).

Grundsätzlich nicht einbezogen werden im Rahmen dieser Statistik die öffentlichen Versorgungsbetriebe sowie die Betriebe des Baugewerbes.

## Erhebung und Darstellung der Ergebnisse

Grundlage der Erhebung ist die „Klassifikation der Wirtschaftszweige“, Ausgabe 1993 (WZ 93).

Die in der Veröffentlichung dargestellten Merkmale von Betrieben werden auf dem Formular 01 von den Auskunftspflichtigen erhoben.

Ausgewählte Merkmale werden in einer wirtschaftszweiglich nach WZ-4-Stellern gegliederten Form erfragt. Damit können für sog. kombinierte Betriebe (wie z. B. Herstellung von Verpackungsmitteln und Lagerbehältern aus Holz (WZ 20.40) mit Herstellung von Sitzmöbeln (WZ 36.11)) die Umsätze und Beschäftigten getrennt nach **fachlichen Betriebsteilen** dargestellt werden.

Bei der Darstellung der Ergebnisse für **Betriebe** nach Wirtschaftszweigen entspricht die Anzahl der Betriebe der Anzahl der örtlichen Einheiten. Die Umsätze und Beschäftigten werden für alle fachlichen Teile eines Betriebes aufgerechnet und dem Wirtschaftszweig zugeordnet, der dem Schwerpunkt der wirtschaftlichen Tätigkeit des jeweiligen Betriebes entspricht.

Der Schwerpunkt wird in der Regel über die Verteilung der Beschäftigten auf die fachlichen Teile ermittelt. Eine Ausnahme bildet das Verlagsgewerbe. Hier wird die Verteilung der Umsätze zugrunde gelegt.

Während der wirtschaftliche Schwerpunkt eines Betriebes das ganze Berichtsjahr über konstant bleibt, werden bei den fachlichen Teilen Verschiebungen zwischen den Wirtschaftszweigen aktuell ausgewiesen.

**Auftragseingänge** werden nur für fachliche Betriebsteile erhoben und als Volumenindizes (gewichtet und preisbereinigt) veröffentlicht.

Die Darstellung **regionalisierter Ergebnisse** nach Kreisen ist nur für Betriebe (örtliche Einheiten mit wirtschaftlichem Hauptschwerpunkt) sinnvoll. Eine zweistufige Untergliederung (Kreise und Wirtschaftszweige) ist auf Grund der geringen Fallzahlen und der damit notwendigen Geheimhaltung in der Veröffentlichung außer für das Merkmal „Anzahl der Betriebe“ nicht realisierbar.

## Geheimhaltung

Gemäß § 16 Abs. 1 des Bundesstatistikgesetzes sind Einzelangaben von Betrieben und Unternehmen grundsätzlich geheim zu halten.

Die Veröffentlichung zusammengefasster Angaben ist nur zulässig, wenn das Gesamtvolumen nicht maßgeblich (Dominanzgrenze 80 Prozent) von einer Einzelangabe bestimmt wird. Somit kann es notwendig sein, Angaben von strukturbestimmenden Wirtschaftszweigen sowohl für das Land insgesamt als auch für Kreise geheim zu halten. Insbesondere der Tiefengliederung der Angaben sind damit in der Veröffentlichung Grenzen gesetzt. Ein Errechnen von Einzelangaben muß durch Auspunkten sog. Abdeckpositionen unterbunden werden.

## Definitionen

### Betrieb

Örtliche Niederlassung (nicht Unternehmen) des Verarbeitenden Gewerbes sowie des Bergbaus und der Gewinnung von Steinen und Erden (einschl. Verwaltungs-, Reparatur-, Montage- und Hilfsbetriebe, die mit dem meldenden Betrieb örtlich verbunden sind oder in dessen Nähe liegen). Örtlich getrennte Hauptverwaltungen von Unternehmen des Verarbeitenden Gewerbes sowie des Bergbaus und der Gewinnung von Steinen und Erden werden ebenfalls als eigenständige Betriebe dieses Bereichs erfasst. Die Merkmalswerte sind für den gesamten Betrieb zu melden und schließen auch die nichtproduzierenden Teile ein.

### **Unternehmen**

Kleinste rechtlich selbständige Einheit, die aus handels- und/oder steuerrechtlichen Gründen Bücher führt und bilanziert. Rechtlich selbständige Tochtergesellschaften, Arbeitsgemeinschaften, Betriebsführungsgesellschaften usw. müssen getrennt berichten. Die Meldung ist grundsätzlich für das Gesamtunternehmen, d.h. einschl. aller produzierender und nichtproduzierender Teile, jedoch ohne Zweigniederlassungen im Ausland abzugeben. Mehrbetriebs- und Mehrländerunternehmen haben Betriebe (örtliche Niederlassungen) in einem oder in verschiedenen Bundesländern Deutschlands.

### **Fachlicher Betriebsteil**

Statistisches Gebilde, das der homogenen Produktionseinheit auf örtlicher Ebene entspricht (siehe auch Klassifikation der Wirtschaftszweige mit Erläuterungen, Ausgabe 1993, S. 18).

Der fachliche Betriebsteil wird durch Produkte bzw. Leistungen bestimmt, die nur einem bestimmten WZ-4-Steller zuordenbar sind.

### **Beschäftigte**

Alle Personen, die am Ende des Monats in einem arbeitsrechtlichen Verhältnis zum Betrieb stehen, tätige Inhaber und Mitinhaber sowie unbezahlt mithelfende Familienangehörige, soweit sie mindestens 1/3 der branchenüblichen Arbeitszeit im Betrieb tätig sind, aber ohne Heimarbeiter.

In den Zahlen für Arbeiter sind gewerblich Auszubildende, in den Angaben für Angestellte kaufmännisch Auszubildende sowie tätige Inhaber, Mitinhaber und unbezahlt mithelfende Familienangehörige enthalten.

### **Geleistete Arbeiterstunden**

Alle von den Arbeitern (einschl. gewerblich Auszubildender) tatsächlich geleisteten (nicht die bezahlten) Stunden.

### **Löhne und Gehälter**

Bruttosummen ohne Arbeitgeberanteile zur Sozialversicherung, jedoch einschließlich Lohn- und Gehaltzuschläge (auch Gratifikationen, Erfindergelder sowie Provisionen, Tantiemen usw.). Vergütungen für gewerblich und kaufmännisch Auszubildende sind enthalten, nicht dagegen Heimarbeiterentgelte. Nicht erfasst werden allgemein soziale Aufwendungen sowie Vergütungen, die als Spesenersatz anzusehen sind.

### **Gesamtumsatz**

Umsatz aus Eigenerzeugung, baugewerblicher Umsatz sowie Umsatz aus Handelsware und sonstigen nichtindustriellen Tätigkeiten (wie Erlös aus Vermietung und Verpachtung, Provisionseinnahmen, Erlöse aus Transportleistungen für Dritte und aus dem Verkauf von eigenen landwirtschaftlichen Erzeugnissen). Als Umsatz gilt die Summe der Rechnungsendbeträge (ohne Umsatzsteuer) einschließlich etwa darin enthaltener Verbrauchssteuern sowie der Kosten für Fracht, Transportversicherung, Porto, Verpackung und Spesen, auch wenn diese gesondert in Rechnung gestellt werden.

Da es sich grundsätzlich um fakturierte Werte handelt, enthält der Umsatz auch nicht den Wert der Lieferungen, die innerhalb eines Unternehmens von Werk zu Werk erfolgen.

Bei der regionalen Aufgliederung der Umsätze kann es daher vorkommen, dass Erzeugnisse, die an einem Standort produziert werden, im Umsatz eines anderen Standortes enthalten sind.

### **Umsatz aus Eigenerzeugung**

Die aus der eigenen Produktion stammenden und in Lohnarbeit bei anderen Unternehmen hergestellten Lieferungen und Leistungen sowie die ausgeführten Reparaturen, Montagen, Lohnarbeiten und Lohnveredlungen.

### **Inlandsumsatz**

Die Erlöse aus Lieferungen und Leistungen an Empfänger im Bundesgebiet.

### **Auslandsumsatz**

Direkte Lieferungen und Leistungen an Empfänger, die im Ausland ansässig sind sowie Lieferungen an Exporteure, die die bestellten Waren ohne Be- und Verarbeitung in das Ausland ausführen.

### **Auftragseingang**

Wert aller im Berichtszeitraum vom Betrieb fest akzeptierten Aufträge auf Lieferung selbst hergestellter oder in Lohnarbeit produzierter Erzeugnisse. Auftragseingänge werden nur für ausgewählte Wirtschaftszweige des Verarbeitenden Gewerbes erhoben (z.B. nicht einbezogen sind das Ernährungs- und das Verlagsgewerbe).

## Zeichenerklärung (nach DIN 55 301)

0	weniger als die Hälfte von 1 in der letzten besetzten Stelle, jedoch mehr als nichts
-	nichts vorhanden (genau Null)
...	Angabe fällt später an
/	keine Angabe, da Zahlenwert nicht sicher genug
.	Zahlenwert unbekannt oder geheim zu halten
x	Tabellenfach gesperrt, weil Aussage nicht sinnvoll
p	vorläufige Zahl
r	berichtigte Zahl
s	geschätzte Zahl
a. n. g.	anderweitig nicht genannt

## Hinweise

1. Abweichungen bei Summen erklären sich aus dem Runden von Einzelwerten.
2. Veränderungsraten größer/gleich 1 000 Prozent werden im allgemeinen mit 999,9 Prozent ausgewiesen.

**1. Übersicht über die wirtschaftliche Entwicklung im Verarbeitenden Gewerbe sowie im Bergbau und in der Gewinnung von Steinen und Erden (Betriebsergebnisse von Januar 2000 bis April 2001)**

Monat	Auftragseln- gangsindex (Volumenindex)	Betriebe	Beschäftigte		geleistete Arbeiter- stunden
			insgesamt	darunter Arbeiter	
		1995 = 100	Anzahl		
<b>2000</b>					
Januar	134,3	1 161	89 714	61 340	8 602
Februar	146,5	1 161	89 980	61 321	8 474
März	211,2	1 170	90 450	61 638	9 280
April	135,8	1 170	90 584	61 776	7 994
Mai	161,1	1 163	89 849	61 880	9 140
Juni	175,5	1 171	90 133	62 046	8 460
Juli	156,3	1 168	90 279	62 371	8 417
August	135,1	1 172	91 307	63 196	8 534
September	148,2	1 175	91 448	63 325	8 804
Oktober	162,6	1 176	90 967	63 082	8 638
November	164,5	1 173	90 913	63 011	9 199
Dezember	196,3	1 170	89 713	62 006	7 610
<b>2001</b>					
Januar	147,1	1 153	88 675	61 371	8 862
Februar	134,0	1 153	88 615	61 259	8 270
März	165,0	1 163	89 096	61 677	9 079
April	201,5	1 165	89 155	61 780	8 132
Mai	...	...	...	...	...
Juni	...	...	...	...	...
Juli	...	...	...	...	...
August	...	...	...	...	...
September	...	...	...	...	...
Oktober	...	...	...	...	...
November	...	...	...	...	...
Dezember	...	...	...	...	...
Monat	Bruttolohn- und -gehaltsumme		Gesamtumsatz		Umsatz aus Eigenerzeugung
	insgesamt	darunter Lohnsumme	insgesamt	darunter Ausland	
	1 000 DM				
<b>2000</b>					
Januar	358 510	205 978	2 098 187	354 439	2 038 785
Februar	356 102	204 199	2 328 638	377 079	2 262 627
März	368 778	211 433	2 561 095	441 200	2 487 660
April	376 160	213 250	2 281 603	356 712	2 220 239
Mai	400 155	230 628	2 792 752	474 794	2 724 652
Juni	406 590	235 231	2 690 835	584 184	2 623 286
Juli	384 747	222 633	2 533 518	414 489	2 455 229
August	380 714	224 575	2 671 846	470 176	2 595 874
September	376 192	219 386	2 646 027	494 909	2 567 326
Oktober	414 126	243 071	2 624 409	478 818	2 555 947
November	457 764	263 424	3 091 483	632 817	3 023 271
Dezember	388 762	222 051	2 684 621	484 011	2 606 604
<b>2001</b>					
Januar	370 606	213 885	2 413 942	429 315	2 353 268
Februar	361 685	205 986	2 345 541	435 835	2 278 935
März	375 933	218 963	2 776 228	528 962	2 705 834
April	383 411	222 741	2 565 903	463 417	2 505 995
Mai	...	...	...	...	...
Juni	...	...	...	...	...
Juli	...	...	...	...	...
August	...	...	...	...	...
September	...	...	...	...	...
Oktober	...	...	...	...	...
November	...	...	...	...	...
Dezember	...	...	...	...	...



## 2. Fachliche Betriebsteile, Beschäftigte und Umsätze im April 2001 nach Wirtschaftszweigen

Nr. der Klassifi- kation	Wirtschaftszweig	Betriebs- teile	Beschäftigte		Umsatz	
			insgesamt	darunter Arbeiter	insgesamt	darunter Ausland
		Anzahl		1 000 DM		
<b>C</b>	<b>Bergbau und Gewinnung von Steinen und Erden</b>	<b>55</b>	<b>5 574</b>	<b>3 610</b>	<b>91 765</b>	.
10	Kohlenbergbau, Torfgewinnung	3	.	.	.	.
11	Gewinnung von Erdöl und Erdgas, Erbringung damit verbundener Dienstleistungen	1	.	.	.	.
12	Bergbau auf Uran- und Thoriumerze	—	—	—	—	—
13	Erzbergbau	—	—	—	—	—
14	Gewinnung von Steinen und Erden, sonstiger Bergbau	51	752	509	13 013	—
<b>D</b>	<b>Verarbeitendes Gewerbe</b>	<b>1 330</b>	<b>82 017</b>	<b>57 477</b>	<b>2 414 230</b>	.
15	Ernährungsgewerbe	185	9 978	7 518	367 653	37 728
16	Tabakverarbeitung	—	—	—	—	—
17	Textilgewerbe	13	836	736	10 516	2 470
18	Bekleidungsgewerbe	9	435	304	1 662	.
19	Ledergewerbe	2	.	.	.	.
20	Holzgewerbe (ohne Herstellung von Möbeln)	52	3 008	2 363	68 940	15 072
21	Papiergewerbe	26	2 653	1 911	99 064	32 116
22	Verlagsgewerbe, Druckgewerbe, Vervielfältigung von bespielten Ton-, Bild- und Datenträgern	35	2 983	903	55 558	740
23	Kokerei, Mineralölverarbeitung, Herstellung und Verarbeitung von Spalt- und Brutstoffen	2	.	.	.	.
24	Chemische Industrie	36	4 913	2 937	169 114	36 066
25	Herstellung von Gummi- und Kunststoffwaren	89	4 479	3 478	96 525	24 807
26	Glasgewerbe, Keramik, Verarbeitung von Steinen und Erden	229	6 877	4 908	180 504	24 078
27	Metallerzeugung und -bearbeitung	29	5 839	4 367	209 260	52 402
28	Herstellung von Metallerzeugnissen	226	9 067	7 058	134 987	18 345
29	Maschinenbau	152	7 721	5 613	135 954	16 916
30	Herstellung von Büromaschinen, Datenverarbeitungsgeräten und -einrichtungen	7	.	.	.	6 037
31	Herstellung von Geräten der Elektrizitätserzeugung, -verteilung u. ä.	57	2 538	1 822	50 643	12 960
32	Rundfunk-, Fernseh- und Nachrichtentechnik	25	1 844	1 303	31 621	5 394
33	Medizin-, Mess-, Steuer- und Regelungstechnik, Optik	60	2 544	1 518	37 658	5 058
34	Herstellung von Kraftwagen und Kraftwagenteilen	17	3 727	2 853	67 417	2 906
35	Sonstiger Fahrzeugbau	21	7 450	4 471	317 653	.
36	Herstellung von Möbeln, Schmuck, Musikinstrumenten, Sportgeräten, Spielwaren und sonstigen Erzeugnissen	34	2 080	1 650	41 137	6 399
37	Recycling	24	873	670	18 781	1 574
	<b>Land Brandenburg</b>	<b>1 385</b>	<b>87 591</b>	<b>61 087</b>	<b>2 505 995</b>	<b>459 210</b>
	Hauptgruppe:					
A	Vorleistungsgüterproduzenten	713	45 255	32 727	1 429 163	215 396
B	Investitionsgüterproduzenten	406	25 760	17 318	599 834	205 887
GG	Gebrauchsgüterproduzenten	33	2 875	2 232	74 376	6 549
VG	Verbrauchsgüterproduzenten	233	13 701	8 810	402 623	31 378

3. Betriebe, Beschäftigte, Arbeiterstunden, Lohn- und

Nr. der Klassifi- kation	Wirtschaftszweig	Betriebe	Beschäftigte	
			insgesamt	darunter Arbeiter
		Anzahl		
C	Bergbau und Gewinnung von Steinen und Erden	40	5 508	3 584
CA	Kohlenbergbau, Torfgewinnung, Gewinnung von Erdöl und Erdgas, Bergbau auf Uran- und Thoriumerze	4	.	.
10	Kohlenbergbau, Torfgewinnung	3	.	.
10.20	Braunkohlenbergbau und -brikettherstellung	2	.	.
10.30	Torfgewinnung und -veredlung	1	.	.
11	Gewinnung von Erdöl und Erdgas, Erbringung damit verbundener Dienstleistungen	1	.	.
11.10	Gewinnung von Erdöl und Erdgas	1	.	.
12	Bergbau auf Uran- und Thoriumerze	—	—	—
CB	Erzbergbau, Gewinnung von Steinen und Erden, sonstiger Bergbau	36	.	.
13	Erzbergbau	—	—	—
14	Gewinnung von Steinen und Erden, sonstiger Bergbau	36	.	.
14.11	Gewinnung von Naturwerksteinen und Natursteinen a. n. g.	1	.	.
14.21	Gewinnung von Kies und Sand	35	648	462
D	Verarbeitendes Gewerbe	1 125	83 647	58 196
DA	Ernährungsgewerbe und Tabakverarbeitung	147	10 146	7 578
15	Ernährungsgewerbe	147	10 146	7 578
15.11	Schlachten (ohne Schlachten von Geflügel)	11	885	588
15.12	Schlachten von Geflügel	5	707	635
15.13	Fleischverarbeitung	32	1 864	1 376
15.31	Verarbeitung von Kartoffeln	1	.	.
15.32	Herstellung von Frucht- und Gemüsesäften	3	128	82
15.33	Verarbeitung von Obst und Gemüse a. n. g.	8	669	544
15.42	Herstellung von raffinierten Ölen und Fetten	1	.	.
15.43	Herstellung von Margarine u.ä. Nahrungsfetten	1	.	.
15.51	Milchverarbeitung (ohne Herstellung von Speiseeis)	6	715	538
15.52	Herstellung von Speiseeis	1	.	.
15.61	Mahl- und Schälsmühlen	2	.	.
15.62	Herstellung von Stärke und Stärkeerzeugnissen	3	245	196
15.71	Herstellung von Futtermitteln für Nutztiere	9	210	148
15.81	Herstellung von Backwaren (ohne Dauerbackwaren)	44	2 685	1 926
15.82	Herstellung von Dauerbackwaren	3	169	158
15.83	Zuckerindustrie	1	.	.
15.87	Herstellung von Würzen und Soßen	2	.	.
15.88	Herstellung von homogenisierten und diätetischen	1	.	.
15.89	Herstellung von sonstigen Nahrungsmitteln (ohne Getränke)	2	.	.
15.96	Herstellung von Bier	5	499	352
15.98	Mineralbrunnen, Herstellung von Erfrischungsgetränken	6	697	521

**Gehaltssumme sowie Umsätze im April 2001 nach Wirtschaftszweigen**

Geleistete Arbeiter- stunden	Bruttolohn- und -gehaltssumme		Gesamtumsatz		Umsatz aus Eigenerzeugung	Nr. der Klassifi- kation
	insgesamt	darunter Lohnsumme	insgesamt	darunter Ausland		
1 000	1 000 DM					
436	26 218	14 655	95 792	.	91 425	C
.	.	.	.	.	.	CA
.	.	.	.	.	.	10
.	.	.	.	.	.	10.20
.	.	.	.	.	.	10.30
.	.	.	.	.	.	11
.	.	.	.	.	.	11.10
-	-	-	-	-	-	12
.	.	.	.	-	.	CB
-	-	-	-	-	-	13
.	.	.	.	-	.	14
.	.	.	.	-	.	14.11
67	2 384	1 480	12 302	-	11 862	14.21
7 696	357 194	208 086	2 470 110	.	2 414 570	D
1 053	30 718	21 838	375 945	37 868	367 614	DA
1 053	30 718	21 838	375 945	37 868	367 614	15
87	2 610	1 774	52 086	5 087	51 073	15.11
91	1 743	1 452	23 020	.	22 961	15.12
190	4 638	3 246	34 223	.	31 387	15.13
.	.	.	.	.	.	15.31
13	528	260	7 531	.	7 531	15.32
60	2 114	1 469	32 008	.	31 680	15.33
.	.	.	.	.	.	15.42
.	.	.	.	.	.	15.43
79	2 335	1 585	92 537	2 281	92 533	15.51
.	.	.	.	.	.	15.52
.	.	.	.	.	.	15.61
22	1 028	793	17 706	15 177	17 706	15.62
23	766	490	16 987	.	14 175	15.71
281	6 780	5 037	28 306	.	27 761	15.81
18	395	355	1 973	-	1 973	15.82
.	.	.	.	.	.	15.83
.	.	.	.	.	.	15.87
.	.	.	.	.	.	15.88
.	.	.	.	.	.	15.89
43	2 461	1 650	15 326	-	15 100	15.96
76	2 845	2 033	36 174	.	35 816	15.98

Noch: 3. Betriebe, Beschäftigte, Arbeiterstunden, Lohn- und

Nr. der Klassifi- kation	Wirtschaftszweig	Betriebe	Beschäftigte	
			insgesamt	darunter Arbeiter
		Anzahl		
16	Tabakverarbeitung	—	—	—
DB	Textil- und Bekleidungsgewerbe	16	1 311	1 067
17	Textilgewerbe	10	878	764
17.12	Wollaufbereitung und Streichgarnspinnerei	1	.	.
17.15	Zwinnen und Texturieren von Filamentgarnen, Seidenaufbereitung und -spinnerei	1	.	.
17.21	Baumwollweberei	2	.	.
17.30	Textilveredlung	1	.	.
17.40	Herstellung von konfektionierten Textilwaren (ohne Bekleidung)	4	92	79
17.53	Herstellung von Vliesstoff und Erzeugnissen daraus (ohne Bekleidung)	1	.	.
18	Bekleidungsgewerbe	6	433	303
18.21	Herstellung von Arbeits- und Berufsbekleidung	1	.	.
18.22	Herstellung von Oberbekleidung (ohne Arbeits- und Berufs- bekleidung)	4	.	.
18.24	Herstellung von sonstiger Bekleidung und Bekleidungszubehör	1	.	.
DC	Ledergewerbe	2	.	.
19	Ledergewerbe	2	.	.
19.20	Lederverarbeitung (ohne Herstellung von Lederbekleidung und Schuhen)	1	.	.
19.30	Herstellung von Schuhen	1	.	.
DD	Holzgewerbe (ohne Herstellung von Möbeln)	49	3 137	2 471
20	Holzgewerbe (ohne Herstellung von Möbeln)	49	3 137	2 471
20.10	Säge-, Hobel- und Holzimprägnierwerke	13	914	769
20.20	Furnier-, Sperrholz-, Holzfaserplatten- und Holzspanplattenwerke	4	774	598
20.30	Herstellung von Konstruktionsteilen, Fertigbauteilen, Ausbau- elementen und Fertigteilbauten aus Holz	29	1 346	1 028
20.40	Herstellung von Verpackungsmitteln und Lagerbehältern aus Holz	2	.	.
20.51	Herstellung von Holzwaren a. n. g., Veredlung von Holzwaren	1	.	.
DE	Papier-, Verlags- und Druckgewerbe	55	5 730	2 833
21	Papiergewerbe	23	2 707	1 925
21.12	Herstellung von Papier, Karton und Pappe	4	1 057	785
21.21	Herstellung von Wellpapier und -pappe sowie von Verpackungs- mitteln aus Papier, Karton und Pappe	8	489	377
21.22	Herstellung von Haushalts-, Hygiene- und Toilettenartikeln aus Zellstoff und Papier	4	236	191
21.23	Herstellung von Schreibwaren und Bürobedarf aus Papier, Karton und Pappe	4	800	491
21.24	Herstellung von Tapeten	1	.	.
21.25	Herstellung von sonstigen Waren aus Papier, Karton und Pappe	2	.	.

**Gehaltssumme sowie Umsätze im April 2001 nach Wirtschaftszweigen**

Geleistete Arbeiter- stunden	Bruttolohn- und -gehaltssumme		Gesamtumsatz		Umsatz aus Eigenerzeugung	Nr. der Klassifi- kation
	insgesamt	darunter Lohnsumme	insgesamt	darunter Ausland		
1 000	1 000 DM					
-	-	-	-	-	-	16
140	3 433	2 421	13 002	2 827	12 734	DB
118	2 211	1 764	11 119	.	11 083	17
.	.	.	.	.	.	17.12
.	.	.	.	.	.	17.15
.	.	.	.	.	.	17.21
.	.	.	.	.	.	17.30
11	194	136	627	.	592	17.40
.	.	.	.	.	.	17.53
23	1 222	658	1 883	.	1 651	18
.	.	.	.	.	.	18.21
.	.	.	.	.	.	18.22
.	.	.	.	.	.	18.24
.	.	.	.	.	.	DC
.	.	.	.	.	.	19
.	.	.	.	.	.	19.20
.	.	.	.	.	.	19.30
334	11 131	7 671	71 438	15 151	69 798	DD
334	11 131	7 671	71 438	15 151	69 798	20
101	3 009	2 202	18 613	4 162	18 393	20.10
86	3 216	2 067	29 090	9 192	28 534	20.20
136	4 611	3 224	22 481	1 287	21 616	20.30
.	.	.	.	.	.	20.40
.	.	.	.	.	.	20.51
375	27 018	10 944	164 605	34 181	155 383	DE
273	12 244	7 549	108 099	33 441	99 727	21
113	5 818	3 679	55 098	24 155	55 066	21.12
51	1 980	1 257	11 695	1 101	11 684	21.21
26	852	587	9 564	3 413	9 564	21.22
73	3 195	1 768	29 422	4 667	21 102	21.23
.	.	.	.	.	.	21.24
.	.	.	.	.	.	21.25

**Noch: 3. Betriebe, Beschäftigte, Arbeiterstunden, Lohn- und**

Nr. der Klassifi- kation	Wirtschaftszweig	Betriebe	Beschäftigte	
			insgesamt	darunter Arbeiter
		Anzahl		
22	Verlagsgewerbe, Druckgewerbe, Vervielfältigung von bespielten Ton-, Bild- und Datenträgern	32	3 023	908
22.11	Buchverlag und Musikverlag	3	118	.
22.12	Zeitungsverlag	15	2 186	342
22.15	Sonstiges Verlagsgewerbe	1	.	.
22.21	Zeitungsdruckerei	2	.	.
22.22	Druckerei (ohne Zeitungsdruckerei)	9	365	266
22.24	Satzherstellung und Reproduktion	1	.	.
22.25	Sonstiges Druckgewerbe	1	.	.
DF	Kokerei, Mineralölverarbeitung, Herstellung und Verarbeitung von Spalt- und Brutstoffen	1	.	.
23	Kokerei, Mineralölverarbeitung, Herstellung und Verarbeitung von Spalt- und Brutstoffen	1	.	.
23.20	Mineralölverarbeitung	1	.	.
DG	Chemische Industrie	26	4 803	2 840
24	Chemische Industrie	26	4 803	2 840
24.11	Herstellung von Industriegasen	3	35	27
24.13	Herstellung von sonstigen anorganischen Grundstoffen und Chemikalien	2	.	.
24.16	Herstellung von Kunststoff in Primärformen	4	.	.
24.30	Herstellung von Anstrichmitteln, Druckfarben und Kitt	3	213	.
24.42	Herstellung von pharmazeutischen Spezialitäten und sonstigen pharmazeutischen Erzeugnissen	5	582	254
24.51	Herstellung von Seifen, Wasch-, Reinigungs- und Poliermitteln	1	.	.
24.52	Herstellung von Duft- und Körperpflegemitteln	1	.	.
24.66	Herstellung von chemischen Erzeugnissen a. n. g.	4	292	209
24.70	Herstellung von Chemiefasern	3	1 144	895
DH	Herstellung von Gummi- und Kunststoffwaren	72	4 545	3 527
25	Herstellung von Gummi- und Kunststoffwaren	72	4 545	3 527
25.11	Herstellung von Bereifungen	1	.	.
25.12	Runderneuerung von Bereifungen	2	.	.
25.13	Herstellung von sonstigen Gummiwaren	9	522	390
25.21	Herstellung von Platten, Folien, Schläuchen und Profilen aus Kunststoff	14	859	685
25.22	Herstellung von Verpackungsmitteln aus Kunststoff	8	461	393
25.23	Herstellung von Baubedarfsartikeln aus Kunststoff	26	1 094	720
25.24	Herstellung von sonstigen Kunststoffwaren	12	829	683
DI	Glasgewerbe, Keramik, Verarbeitung von Steinen und Erden	200	7 162	5 061
26	Glasgewerbe, Keramik, Verarbeitung von Steinen und Erden	200	7 162	5 061
26.12	Veredlung und Verarbeitung von Flachglas	7	382	254
26.13	Herstellung von Hohlglas	3	492	405
26.15	Herstellung, Veredlung und Verarbeitung von sonstigem Glas einschließlich technischen Glaswaren	1	.	.

**Gehaltssumme sowie Umsätze im April 2001 nach Wirtschaftszweigen**

Geleistete Arbeiter- stunden	Bruttolohn- und -gehaltssumme		Gesamtumsatz		Umsatz aus Eigenerzeugung	Nr. der Klassifi- kation
	insgesamt	darunter Lohnsumme	insgesamt	darunter Ausland		
1 000	1 000 DM					
102	14 775	3 396	56 506	740	55 656	22
.	513	.	.	—	.	22.11
39	11 731	1 689	41 517	9	40 668	22.12
.	.	.	.	.	.	22.15
.	.	.	.	.	.	22.21
37	1 601	1 058	10 394	699	10 393	22.22
.	.	.	.	.	.	22.24
.	.	.	.	.	.	22.25
.	.	.	.	.	.	DF
.	.	.	.	.	.	23
.	.	.	.	.	.	23.20
373	21 617	10 780	163 810	36 858	161 984	DG
373	21 617	10 780	163 810	36 858	161 984	24
4	161	114	.	—	.	24.11
.	.	.	.	.	.	24.13
.	.	.	96 613	.	96 613	24.16
.	736	.	7 194	.	7 049	24.30
27	2 757	798	10 216	.	9 939	24.42
.	.	.	.	.	.	24.51
.	.	.	.	.	.	24.52
30	1 456	929	.	.	.	24.66
110	4 798	3 458	28 896	.	28 896	24.70
506	16 672	11 156	96 652	25 191	95 229	DH
506	16 672	11 156	96 652	25 191	95 229	25
.	.	.	.	.	.	25.11
.	.	.	.	.	.	25.12
45	1 848	1 157	8 346	917	8 346	25.13
112	2 983	1 945	16 262	1 561	15 425	25.21
52	1 675	1 295	11 131	3 809	11 131	25.22
105	3 752	2 097	15 050	557	15 047	25.23
95	3 075	2 126	24 276	.	24 223	25.24
690	30 781	19 181	190 175	24 114	180 439	DI
690	30 781	19 181	190 175	24 114	180 439	26
38	1 178	705	7 865	.	7 274	26.12
56	2 000	1 471	7 985	1 495	7 985	26.13
.	.	.	.	.	.	26.15

Noch: 3. Betriebe, Beschäftigte, Arbeiterstunden, Lohn- und

Nr. der Klassifi- kation	Wirtschaftszweig	Betriebe	Beschäftigte	
			insgesamt	darunter Arbeiter
		Anzahl		
26.21	Herstellung von keramischen Haushaltswaren und Ziergegen- ständen	4	153	121
26.24	Herstellung von keramischen Erzeugnissen für sonstige technische Zwecke	1	.	.
26.26	Herstellung von feuerfesten keramischen Werkstoffen	1	.	.
26.30	Herstellung von keramischen Wand- und Bodenfliesen und -platten	1	.	.
26.40	Ziegelei, Herstellung von sonstiger Baukeramik	8	443	340
26.51	Herstellung von Zement	3	.	.
26.52	Herstellung von Kalk	1	.	.
26.61	Herstellung von Betonerzeugnissen für den Bau und von Kalk- sandsteinen	57	2 776	1 981
26.62	Herstellung von Gipserzeugnissen für den Bau	5	401	284
26.63	Herstellung von Transportbeton	69	414	246
26.64	Herstellung von Mörtel	8	264	83
26.65	Herstellung von Faserzementwaren	1	.	.
26.66	Herstellung von Erzeugnissen aus Beton, Zement und Gips a. n. g.	2	.	.
26.70	Be- und Verarbeitung von Natursteinen a. n. g.	6	107	72
26.82	Herstellung von Mineralerzeugnissen a. n. g.	22	199	112
DJ	Metallerzeugung und -bearbeitung, Herstellung von Metall- erzeugnissen	217	15 024	11 502
27	Metallerzeugung und -bearbeitung	20	5 809	4 322
27.10	Erzeugung von Roheisen, Stahl und Ferrolegierungen (Europäische Gemeinschaft für Kohle und Stahl (EGKS))	4	4 566	3 373
27.22	Herstellung von Stahlrohren, Rohrform-, Rohrverschluss- und Rohrverbindungsstücken aus Eisen und Stahl	3	327	232
27.33	Herstellung von Kaltprofilen	1	.	.
27.34	Herstellung von gezogenem Draht	4	328	245
27.42	Erzeugung und erste Bearbeitung von Aluminium	1	.	.
27.44	Erzeugung und erste Bearbeitung von Kupfer	1	.	.
27.51	Eisengießerei	2	.	.
27.52	Stahlgießerei	1	.	.
27.53	Leichtmetallgießerei	2	.	.
27.54	Buntmetallgießerei	1	.	.
28	Herstellung von Metallerzeugnissen	197	9 215	7 180
28.11	Herstellung von Stahl- und Leichtmetallkonstruktionen	70	2 972	2 230
28.12	Herstellung von Ausbauelementen aus Stahl und Leichtmetall	17	540	385
28.21	Herstellung von Tanks und Sammelbehältern	13	661	525
28.22	Herstellung von Heizkörpern für Zentralheizungen und von Zentralheizungskesseln	1	.	.
28.30	Herstellung von Dampfkesseln (ohne Zentralheizungskessel)	12	776	556
28.40	Herstellung von Schmiede-, Press-, Zieh- und Stanzteilen, gewalzten Ringen und pulvermetallurgischen Erzeugnissen	5	499	412
28.51	Oberflächenveredlung und Wärmebehandlung	19	695	571
28.52	Mechanik a. n. g.	13	644	545
28.61	Herstellung von Schneidwaren und Bestecken	1	.	.
28.62	Herstellung von Werkzeugen	3	119	97
28.63	Herstellung von Schlössern und Beschlägen	7	535	435
28.71	Herstellung von Behältern aus Eisen und Stahl	1	.	.
28.72	Herstellung von Verpackungen und Verschlüssen aus Eisen, Stahl und NE-Metall	2	.	.



**Gehaltssumme sowie Umsätze im April 2001 nach Wirtschaftszweigen**

Geleistete Arbeiter- stunden	Bruttolohn- und -gehaltssumme		Gesamtumsatz		Umsatz aus Eigenerzeugung	Nr. der Klassifi- kation
	insgesamt	darunter Lohnsumme	insgesamt	darunter Ausland		
1 000	1 000 DM					
19	347	233	622	.	602	26.21
.	.	.	.	.	.	26.24
.	.	.	.	.	.	26.26
.	.	.	.	.	.	26.30
45	1 622	1 097	7 612	.	7 445	26.40
.	.	.	21 389	.	19 570	26.51
.	.	.	.	.	.	26.52
257	12 811	8 447	48 939	86	45 306	26.61
41	1 935	1 220	31 529	6 654	31 270	26.62
41	1 810	914	13 802	—	12 372	26.63
13	1 236	270	12 099	.	10 382	26.64
.	.	.	.	.	.	26.65
.	.	.	.	.	.	26.66
10	311	194	1 374	—	1 374	26.70
16	853	367	11 949	.	11 949	26.82
1 525	60 058	40 828	348 774	71 003	342 578	DJ
543	28 078	18 631	207 604	52 490	205 154	27
419	23 385	15 540	.	.	.	27.10
28	1 227	778	.	.	.	27.22
.	.	.	.	.	.	27.33
32	1 410	853	10 891	1 462	8 599	27.34
.	.	.	.	.	.	27.42
.	.	.	.	.	.	27.44
.	.	.	.	.	.	27.51
.	.	.	.	.	.	27.52
.	.	.	.	.	.	27.53
.	.	.	.	.	.	27.54
982	31 980	22 196	141 171	18 513	137 425	28
310	9 404	6 173	36 057	1 300	33 028	28.11
58	1 771	1 070	7 639	.	7 639	28.12
70	2 614	1 917	10 692	.	10 660	28.21
.	.	.	.	.	.	28.22
81	3 403	2 224	19 513	.	19 506	28.30
54	2 192	1 675	14 177	.	14 177	28.40
87	2 110	1 627	7 395	.	7 395	28.51
71	2 073	1 584	7 229	.	7 170	28.52
.	.	.	.	.	.	28.61
13	377	262	813	—	813	28.62
56	1 729	1 147	5 733	1 028	5 408	28.63
.	.	.	.	.	.	28.71
.	.	.	.	.	.	28.72

Noch: 3. Betriebe, Beschäftigte, Arbeiterstunden, Lohn- und

Nr. der Klassifi- kation	Wirtschaftszweig	Betriebe	Beschäftigte	
			insgesamt	darunter Arbeiter
		Anzahl		
28.73	Herstellung von Drahtwaren	7	370	313
28.74	Herstellung von Schrauben, Nieten, Ketten und Federn	1	.	.
28.75	Herstellung von Eisen-, Blech- und Metallwaren a. n. g.	25	772	622
<b>DK</b>	<b>Maschinenbau</b>	<b>121</b>	<b>7 714</b>	<b>5 523</b>
29	Maschinenbau	121	7 714	5 523
29.11	Herstellung von Verbrennungsmotoren und Turbinen (ohne Motoren für Luft- und Straßenfahrzeuge)	3	92	80
29.12	Herstellung von Pumpen und Kompressoren	10	313	209
29.13	Herstellung von Armaturen	10	1 055	706
29.14	Herstellung von Lagern, Getrieben, Zahnrädern und Antriebs- elementen	5	578	439
29.21	Herstellung von Öfen und Brennern	3	78	56
29.22	Herstellung von Hebezeugen und Fördermitteln	22	825	517
29.23	Herstellung von kälte- und lufttechnischen Erzeugnissen für gewerbliche Zwecke	10	274	145
29.24	Herstellung von Maschinen für unspezifische Verwendung a. n. g.	6	370	260
29.31	Herstellung von Ackerschleppern	1	.	.
29.32	Herstellung von sonstigen land- und forstwirtschaftlichen Maschinen	7	280	201
29.40	Herstellung von Werkzeugmaschinen	3	192	127
29.51	Herstellung von Maschinen für die Metallerzeugung, von Walz- werkseinrichtungen und Gießmaschinen	8	612	442
29.52	Herstellung von Bergwerks-, Bau- und Baustoffmaschinen	9	771	456
29.55	Herstellung von Maschinen für das Papiergewerbe	2	.	.
29.56	Herstellung v. Maschinen für bestimmte Wirtschaftszweige a. n. g.	18	1 156	926
29.71	Herstellung von elektrischen Haushaltsgeräten	2	.	.
29.72	Herstellung von nichtelektrischen Heiz-, Koch-, Heißwasser- und Heißluftgeräten a. n. g.	2	.	.
<b>DL</b>	<b>Herstellung von Büromaschinen, Datenverarbeitungsgeräten und -einrichtungen; Elektrotechnik, Feinmechanik und Optik</b>	<b>134</b>	.	.
30	Herstellung von Büromaschinen, Datenverarbeitungsgeräten und -einrichtungen	7	.	.
30.01	Herstellung von Büromaschinen	1	.	.
30.02	Herstellung von Datenverarbeitungsgeräten und -einrichtungen	6	240	83
31	Herstellung von Geräten der Elektrizitätserzeugung, -verteilung u. ä.	48	2 496	1 772
31.10	Herstellung v. Elektromotoren, Generatoren und Transformatoren	10	509	354
31.20	Herstellung von Elektrizitätsverteilungs- und -schalteinrichtungen	26	1 453	1 013
31.30	Herstellung von isolierten Elektrokabeln, -leitungen und -drähten	1	.	.
31.50	Herstellung von elektrischen Lampen und Leuchten	6	253	175
31.61	Herstellung von elektrischen Ausrüstungen für Motoren und Fahrzeuge a. n. g.	2	.	.
31.62	Herstellung von sonstigen elektrischen Ausrüstungen a. n. g.	3	107	91
32	Rundfunk-, Fernseh- und Nachrichtentechnik	23	1 961	1 414
32.10	Herstellung von elektronischen Bauelementen	11	1 066	758
32.20	Herstellung von nachrichtentechnischen Geräten und Einrichtungen	10	.	.
32.30	Herstellung von Rundfunk- und Fernsehgeräten sowie phono- und videotechnischen Geräten	2	.	.

**Gehaltssumme sowie Umsätze im April 2001 nach Wirtschaftszweigen**

Geleistete Arbeiter- stunden	Bruttolohn- und -gehaltssumme		Gesamtumsatz		Umsatz aus Eigenerzeugung	Nr. der Klassifi- kation
	insgesamt	darunter Lohnsumme	insgesamt	darunter Ausland		
1 000	1 000 DM					
46	1 268	912	12 654	.	12 654	28.73
.	.	.	.	.	.	28.74
77	2 523	1 788	7 504	.	7 402	28.75
692	34 557	20 735	137 744	12 819	132 172	DK
692	34 557	20 735	137 744	12 819	132 172	29
14	515	425	1 833	-	1 833	29.11
27	1 304	770	3 851	.	3 524	29.12
85	5 702	3 159	19 352	1 250	19 352	29.13
57	2 778	1 814	9 518	2 206	9 501	29.14
6	500	264	791	.	791	29.21
66	3 903	1 936	11 131	442	8 578	29.22
21	1 151	442	3 382	.	2 497	29.23
40	1 147	673	5 130	.	5 130	29.24
.	.	.	.	.	.	29.31
29	994	602	4 372	327	3 185	29.32
19	708	390	.	.	.	29.40
60	2 463	1 554	7 208	.	7 203	29.51
54	4 017	1 872	21 145	2 331	20 961	29.52
.	.	.	.	.	.	29.55
129	5 576	4 079	8 606	.	8 393	29.56
.	.	.	.	.	.	29.71
.	.	.	.	.	.	29.72
.	.	.	.	.	.	DL
.	.	.	.	6 173	.	30
.	.	.	.	.	.	30.01
11	1 485	277	5 308	.	5 137	30.02
238	10 443	5 909	49 443	12 931	49 222	31
46	1 985	1 168	14 176	.	14 084	31.10
136	6 778	3 697	27 405	2 083	27 275	31.20
.	.	.	.	.	.	31.30
25	884	509	3 930	.	3 930	31.50
.	.	.	.	.	.	31.61
12	319	218	1 981	.	1 981	31.62
206	7 869	4 664	29 858	5 338	29 630	32
109	3 465	2 001	17 424	5 221	17 424	32.10
.	.	.	.	.	.	32.20
.	.	.	.	.	.	32.30

Noch: 3. Betriebe, Beschäftigte, Arbeiterstunden, Lohn- und

Nr. der Klassifi- kation	Wirtschaftszweig	Betriebe	Beschäftigte	
			insgesamt	darunter Arbeiter
			Anzahl	
33	Medizin-, Mess-, Steuer- und Regelungstechnik, Optik	56	2 649	1 563
33.10	Herstellung von medizinischen Geräten und orthopädischen Vorrichtungen	33	983	646
33.20	Herstellung von Mess-, Kontroll-, Navigations- u.ä. Instrumenten und Vorrichtungen	11	750	465
33.30	Herstellung von industriellen Prozesssteuerungsanlagen	7	337	130
33.40	Herstellung von optischen und fotografischen Geräten	5	579	322
<b>DM</b>	<b>Fahrzeugbau</b>	<b>36</b>	<b>11 694</b>	<b>7 519</b>
34	Herstellung von Kraftwagen und Kraftwagenteilen	16	4 046	2 959
34.10	Herstellung von Kraftwagen und Kraftwagenmotoren	2	.	.
34.20	Herstellung von Karosserien, Aufbauten und Anhängern	9	.	.
34.30	Herstellung von Teilen und Zubehör für Kraftwagen und Kraftwagenmotoren	5	1 917	1 555
35	Sonstiger Fahrzeugbau	20	7 648	4 560
35.11	Schiffbau (ohne Boots- und Yachtbau)	1	.	.
35.12	Boots- und Yachtbau	1	.	.
35.20	Schienenfahrzeugbau	12	5 649	3 703
35.30	Luft- und Raumfahrzeugbau	4	1 872	777
35.43	Herstellung von Behindertenfahrzeugen	2	.	.
<b>DN</b>	<b>Herstellung von Möbeln, Schmuck, Musikinstrumenten, Sportgeräten, Spielwaren und sonstigen Erzeugnissen; Recycling</b>	<b>49</b>	<b>2 917</b>	<b>2 296</b>
36	Herstellung von Möbeln, Schmuck, Musikinstrumenten, Sportgeräten, Spielwaren und sonstigen Erzeugnissen	30	2 029	1 608
36.11	Herstellung von Sitzmöbeln	2	.	.
36.12	Herstellung von Büro- und Ladenmöbeln	9	572	419
36.13	Herstellung von Küchenmöbeln	4	183	120
36.14	Herstellung von sonstigen Möbeln	7	726	647
36.15	Herstellung von Matratzen	1	.	.
36.30	Herstellung von Musikinstrumenten	1	.	.
36.40	Herstellung von Sportgeräten	2	.	.
36.62	Herstellung von Besen und Bürsten	1	.	.
36.63	Herstellung von Erzeugnissen a. n. g.	3	124	109
37	Recycling	19	888	688
37.10	Recycling von Schrott	11	363	265
37.20	Recycling von nichtmetallischen Altmaterialien und Reststoffen	8	525	423
	<b>Land Brandenburg</b>	<b>1 165</b>	<b>89 155</b>	<b>61 780</b>
	Hauptgruppe:			
A	Vorleistungsgüterproduzenten	600	45 779	33 021
B	Investitionsgüterproduzenten	349	26 329	17 476
GG	Gebrauchsgüterproduzenten	29	2 899	2 209
VG	Verbrauchsgüterproduzenten	187	14 148	9 074

**Gehaltssumme sowie Umsätze im April 2001 nach Wirtschaftszweigen**

Geleistete Arbeiter- stunden	Bruttolohn- und -gehaltssumme		Gesamtumsatz		Umsatz aus Eigenerzeugung	Nr. der Klassifi- kation
	insgesamt	darunter Lohnsumme	insgesamt	darunter Ausland		
1 000	1 000 DM					
220	10 642	4 612	42 083	5 788	40 774	33
95	3 573	1 783	11 064	242	10 653	33.10
61	3 182	1 479	20 938	5 164	20 205	33.20
20	2 288	557	2 892	.	2 892	33.30
44	1 599	794	7 188	.	7 024	33.40
873	69 159	35 245	394 994	163 725	390 997	DM
352	18 158	11 560	71 137	.	68 301	34
.	.	.	.	.	.	34.10
.	.	.	.	.	.	34.20
185	9 064	6 610	46 551	1 411	46 551	34.30
520	51 001	23 685	323 857	.	322 695	35
.	.	.	.	.	.	35.11
.	.	.	.	.	.	35.12
408	37 126	19 470	161 465	.	160 851	35.20
102	13 486	3 960	.	.	.	35.30
.	.	.	.	.	.	35.43
306	9 836	6 784	62 614	7 411	57 399	DN
208	6 961	4 841	42 263	5 915	39 270	36
.	.	.	.	.	.	36.11
58	2 151	1 304	9 581	.	9 581	36.12
17	705	335	2 413	-	1 396	36.13
79	2 401	2 094	13 595	.	13 589	36.14
.	.	.	.	.	.	36.15
.	.	.	.	.	.	36.30
.	.	.	.	.	.	36.40
.	.	.	.	.	.	36.62
16	345	272	1 632	.	1 632	36.63
98	2 875	1 942	20 351	1 496	18 129	37
40	1 182	747	14 473	.	13 632	37.10
58	1 694	1 195	5 878	.	4 497	37.20
8 132	383 411	222 741	2 565 903	463 417	2 505 995	
4 400	194 336	120 974	1 459 851	217 506	1 424 673	A
2 264	130 902	69 281	616 078	207 955	602 395	B
244	9 775	6 502	77 051	6 240	73 326	GG
1 225	48 399	25 984	412 923	31 716	405 601	VG

**4. Betriebe, Beschäftigte, Lohn- und Gehaltsumme sowie Umsätze 2001  
nach Wirtschaftszweigen und Monaten**

Nr. der Klassifi- kation	Wirtschaftszweig Monat	Betriebe	Beschäftigte	Bruttolohn- und -gehaltsumme	Gesamtumsatz	
					insgesamt	darunter Ausland
		Anzahl		1 000 DM		
<b>C</b>	<b>Bergbau und Gewinnung von Steinen und</b>					
	April 2000	38	5 781	26 683	90 444	.
	Januar	40	5 580	26 094	96 498	.
	Februar	40	5 552	26 034	79 411	.
	März	42	5 534	26 758	87 166	.
	April	40	5 508	26 218	95 792	.
	Mai	...	...	...	...	...
	Juni	...	...	...	...	...
	Juli	...	...	...	...	...
	August	...	...	...	...	...
	September	...	...	...	...	...
	Oktober	...	...	...	...	...
	November	...	...	...	...	...
	Dezember	...	...	...	...	...
10	Kohlenbergbau, Torfgewinnung					
	April 2000	3	.	.	.	.
	Januar	3	.	.	.	.
	Februar	3	.	.	.	.
	März	3	.	.	.	.
	April	3	.	.	.	.
	Mai	...	...	...	...	...
	Juni	...	...	...	...	...
	Juli	...	...	...	...	...
	August	...	...	...	...	...
	September	...	...	...	...	...
	Oktober	...	...	...	...	...
	November	...	...	...	...	...
	Dezember	...	...	...	...	...
11	Gewinnung von Erdöl und Erdgas, Erbringung damit verbundener Dienstleistungen					
	April 2000	1	.	.	.	.
	Januar	1	.	.	.	.
	Februar	1	.	.	.	.
	März	1	.	.	.	.
	April	1	.	.	.	.
	Mai	...	...	...	...	...
	Juni	...	...	...	...	...
	Juli	...	...	...	...	...
	August	...	...	...	...	...
	September	...	...	...	...	...
	Oktober	...	...	...	...	...
	November	...	...	...	...	...
	Dezember	...	...	...	...	...
14	Gewinnung von Steinen und Erden, sonstiger Bergbau					
	April 2000	34	.	.	.	—
	Januar	36	.	.	.	—
	Februar	36	.	.	.	—
	März	38	.	.	.	—
	April	36	.	.	.	—
	Mai	...	...	...	...	...
	Juni	...	...	...	...	...
	Juli	...	...	...	...	...
	August	...	...	...	...	...
	September	...	...	...	...	...
	Oktober	...	...	...	...	...
	November	...	...	...	...	...
	Dezember	...	...	...	...	...

Noch: 4. Betriebe, Beschäftigte, Lohn- und Gehaltssumme sowie Umsätze 2001  
nach Wirtschaftszweigen und Monaten

Nr. der Klassifi- kation	Wirtschaftszweig Monat	Betriebe	Beschäftigte	Bruttolohn- und -gehaltssumme	Gesamtumsatz	
					insgesamt	darunter Ausland
		Anzahl		1 000 DM		
D	Verarbeitendes Gewerbe					
	April 2000	1 132	84 803	349 478	2 191 159	.
	Januar	1 113	83 095	344 512	2 317 444	.
	Februar	1 113	83 063	335 652	2 266 130	.
	März	1 121	83 562	349 176	2 689 062	.
	April	1 125	83 647	357 194	2 470 110	.
	Mai	...	...	...	...	...
	Juni	...	...	...	...	...
	Juli	...	...	...	...	...
	August	...	...	...	...	...
	September	...	...	...	...	...
	Oktober	...	...	...	...	...
	November	...	...	...	...	...
	Dezember	...	...	...	...	...
15	Ernährungsgewerbe					
	April 2000	160	12 050	33 735	353 731	40 305
	Januar	150	10 256	31 381	360 176	41 522
	Februar	149	10 251	30 022	353 611	41 846
	März	148	10 213	30 955	415 045	47 106
	April	147	10 146	30 718	375 945	37 868
	Mai	...	...	...	...	...
	Juni	...	...	...	...	...
	Juli	...	...	...	...	...
	August	...	...	...	...	...
	September	...	...	...	...	...
	Oktober	...	...	...	...	...
	November	...	...	...	...	...
	Dezember	...	...	...	...	...
17	Textilgewerbe					
	April 2000	9	812	1 996	10 800	2 863
	Januar	10	844	2 227	10 552	.
	Februar	10	846	2 121	11 103	.
	März	10	895	2 252	10 672	.
	April	10	878	2 211	11 119	.
	Mai	...	...	...	...	...
	Juni	...	...	...	...	...
	Juli	...	...	...	...	...
	August	...	...	...	...	...
	September	...	...	...	...	...
	Oktober	...	...	...	...	...
	November	...	...	...	...	...
	Dezember	...	...	...	...	...
18	Bekleidungsgewerbe					
	April 2000	7	503	1 053	848	.
	Januar	5	398	1 192	7 255	.
	Februar	5	395	1 111	5 999	.
	März	6	434	1 213	4 272	.
	April	6	433	1 222	1 883	.
	Mai	...	...	...	...	...
	Juni	...	...	...	...	...
	Juli	...	...	...	...	...
	August	...	...	...	...	...
	September	...	...	...	...	...
	Oktober	...	...	...	...	...
	November	...	...	...	...	...
	Dezember	...	...	...	...	...

**Noch: 4. Betriebe, Beschäftigte, Lohn- und Gehaltsumme sowie Umsätze 2001  
nach Wirtschaftszweigen und Monaten**

Nr. der Klassifi- kation	<u>Wirtschaftszweig</u> Monat	Betriebe	Beschäftigte	Bruttolohn- und -gehaltsumme	Gesamtumsatz	
					insgesamt	darunter Ausland
		Anzahl		1 000 DM		
19	Ledergewerbe					
	April 2000	2	.	.	.	.
	Januar	2	.	.	.	.
	Februar	2	.	.	.	.
	März	2	.	.	.	.
	April	2	.	.	.	.
	Mai	...	...	...	...	...
	Juni	...	...	...	...	...
	Juli	...	...	...	...	...
	August	...	...	...	...	...
	September	...	...	...	...	...
	Oktober	...	...	...	...	...
	November	...	...	...	...	...
	Dezember	...	...	...	...	...
20	Holzgewerbe (ohne Herstellung von Möbeln)					
	April 2000	46	3 153	10 847	79 642	12 743
	Januar	49	3 138	10 957	63 133	14 189
	Februar	48	3 078	10 263	58 271	12 157
	März	49	3 127	10 949	72 314	13 617
	April	49	3 137	11 131	71 438	15 151
	Mai	...	...	...	...	...
	Juni	...	...	...	...	...
	Juli	...	...	...	...	...
	August	...	...	...	...	...
	September	...	...	...	...	...
	Oktober	...	...	...	...	...
	November	...	...	...	...	...
	Dezember	...	...	...	...	...
21	Papiergewerbe					
	April 2000	23	2 845	12 944	102 252	27 942
	Januar	22	2 651	11 627	132 970	41 321
	Februar	22	2 656	11 246	103 078	29 957
	März	22	2 663	11 713	130 900	41 241
	April	23	2 707	12 244	108 099	33 441
	Mai	...	...	...	...	...
	Juni	...	...	...	...	...
	Juli	...	...	...	...	...
	August	...	...	...	...	...
	September	...	...	...	...	...
	Oktober	...	...	...	...	...
	November	...	...	...	...	...
	Dezember	...	...	...	...	...
22	Verlagsgewerbe, Druckgewerbe, Vervielfältigung von bespielten Ton-, Bild- und Datenträgern					
	April 2000	31	2 904	13 858	56 482	137
	Januar	31	2 958	15 002	58 709	280
	Februar	31	2 968	14 380	51 427	229
	März	32	3 004	15 040	64 596	535
	April	32	3 023	14 775	56 506	740
	Mai	...	...	...	...	...
	Juni	...	...	...	...	...
	Juli	...	...	...	...	...
	August	...	...	...	...	...
	September	...	...	...	...	...
	Oktober	...	...	...	...	...
	November	...	...	...	...	...
	Dezember	...	...	...	...	...



Noch: 4. Betriebe, Beschäftigte, Lohn- und Gehaltssumme sowie Umsätze 2001  
nach Wirtschaftszweigen und Monaten

Nr. der Klassifi- kation	Wirtschaftszweig Monat	Betriebe	Beschäftigte	Bruttolohn- und -gehaltssumme	Gesamtumsatz	
					insgesamt	darunter Ausland
		Anzahl		1 000 DM		
23	Kokerei, Mineralölverarbeitung, Herstellung und Verarbeitung von Spalt- und Brutstoffen					
	April 2000	1	.	.	.	.
	Januar	1	.	.	.	.
	Februar	1	.	.	.	.
	März	1	.	.	.	.
	April	1	.	.	.	.
	Mai	...	...	...	...	...
	Juni	...	...	...	...	...
	Juli	...	...	...	...	...
	August	...	...	...	...	...
	September	...	...	...	...	...
	Oktober	...	...	...	...	...
	November	...	...	...	...	...
	Dezember	...	...	...	...	...
24	Chemische Industrie					
	April 2000	28	5 260	22 482	148 626	34 106
	Januar	26	4 866	21 037	199 349	43 667
	Februar	26	4 852	20 642	190 279	38 053
	März	26	4 854	21 370	205 733	44 783
	April	26	4 803	21 617	163 810	36 858
	Mai	...	...	...	...	...
	Juni	...	...	...	...	...
	Juli	...	...	...	...	...
	August	...	...	...	...	...
	September	...	...	...	...	...
	Oktober	...	...	...	...	...
	November	...	...	...	...	...
	Dezember	...	...	...	...	...
25	Herstellung von Gummi- und Kunststoffwaren					
	April 2000	70	4 330	15 046	92 265	21 277
	Januar	70	4 544	16 788	94 269	22 890
	Februar	70	4 523	15 928	94 612	25 061
	März	73	4 581	17 724	117 758	27 027
	April	72	4 545	16 672	96 652	25 191
	Mai	...	...	...	...	...
	Juni	...	...	...	...	...
	Juli	...	...	...	...	...
	August	...	...	...	...	...
	September	...	...	...	...	...
	Oktober	...	...	...	...	...
	November	...	...	...	...	...
	Dezember	...	...	...	...	...
26	Glasgewerbe, Keramik, Verarbeitung von Steinen					
	April 2000	199	7 431	29 351	191 075	26 445
	Januar	200	7 137	29 179	121 533	16 375
	Februar	201	7 124	27 976	135 835	17 349
	März	200	7 138	28 244	175 974	23 534
	April	200	7 162	30 781	190 175	24 114
	Mai	...	...	...	...	...
	Juni	...	...	...	...	...
	Juli	...	...	...	...	...
	August	...	...	...	...	...
	September	...	...	...	...	...
	Oktober	...	...	...	...	...
	November	...	...	...	...	...
	Dezember	...	...	...	...	...

**Noch: 4. Betriebe, Beschäftigte, Lohn- und Gehaltsumme sowie Umsätze 2001  
nach Wirtschaftszweigen und Monaten**

Nr. der Klassifi- kation	Wirtschaftszweig Monat	Betriebe	Beschäftigte	Bruttolohn- und -gehaltsumme	Gesamtumsatz	
					insgesamt	darunter Ausland
		Anzahl		1 000 DM		
27	Metallerzeugung und -bearbeitung					
	April 2000	20	5 690	27 061	192 508	53 409
	Januar	20	5 802	27 500	247 806	65 158
	Februar	20	5 793	26 828	209 925	55 439
	März	20	5 780	27 357	253 157	67 330
	April	20	5 809	28 078	207 604	52 490
	Mai	...	...	...	...	...
	Juni	...	...	...	...	...
	Juli	...	...	...	...	...
	August	...	...	...	...	...
	September	...	...	...	...	...
	Oktober	...	...	...	...	...
	November	...	...	...	...	...
	Dezember	...	...	...	...	...
28	Herstellung von Metallerzeugnissen					
	April 2000	203	9 223	31 641	119 508	6 735
	Januar	196	9 165	32 490	111 709	6 604
	Februar	197	9 205	30 953	121 689	7 507
	März	198	9 194	32 396	141 967	10 044
	April	197	9 215	31 980	141 171	18 513
	Mai	...	...	...	...	...
	Juni	...	...	...	...	...
	Juli	...	...	...	...	...
	August	...	...	...	...	...
	September	...	...	...	...	...
	Oktober	...	...	...	...	...
	November	...	...	...	...	...
	Dezember	...	...	...	...	...
29	Maschinenbau					
	April 2000	107	7 264	31 183	111 161	13 812
	Januar	112	7 540	32 945	139 876	10 212
	Februar	113	7 457	33 348	133 084	11 064
	März	116	7 684	34 743	163 774	11 535
	April	121	7 714	34 557	137 744	12 819
	Mai	...	...	...	...	...
	Juni	...	...	...	...	...
	Juli	...	...	...	...	...
	August	...	...	...	...	...
	September	...	...	...	...	...
	Oktober	...	...	...	...	...
	November	...	...	...	...	...
	Dezember	...	...	...	...	...
30	Herstellung von Büromaschinen, Datenverarbeitungs- geräten und -einrichtungen					
	April 2000	5	.	.	.	.
	Januar	7	.	.	.	5 413
	Februar	7	.	.	.	.
	März	7	.	.	.	7 714
	April	7	.	.	.	6 173
	Mai	...	...	...	...	...
	Juni	...	...	...	...	...
	Juli	...	...	...	...	...
	August	...	...	...	...	...
	September	...	...	...	...	...
	Oktober	...	...	...	...	...
	November	...	...	...	...	...
	Dezember	...	...	...	...	...

**Noch: 4. Betriebe, Beschäftigte, Lohn- und Gehaltsumme sowie Umsätze 2001  
nach Wirtschaftszweigen und Monaten**

Nr. der Klassifi- kation	Wirtschaftszweig Monat	Betriebe	Beschäftigte	Bruttolohn- und -gehaltsumme	Gesamtumsatz	
					insgesamt	darunter Ausland
		Anzahl		1 000 DM		
31	Herstellung von Geräten der Elektrizitätserzeugung, -verteilung u. ä.					
	April 2000	55	2 764	11 223	44 472	6 816
	Januar	48	2 508	10 853	44 683	13 715
	Februar	47	2 413	9 077	43 998	9 592
	März	47	2 406	9 333	48 312	13 645
	April	48	2 496	10 443	49 443	12 931
	Mai	...	...	...	...	...
	Juni	...	...	...	...	...
	Juli	...	...	...	...	...
	August	...	...	...	...	...
	September	...	...	...	...	...
	Oktober	...	...	...	...	...
	November	...	...	...	...	...
	Dezember	...	...	...	...	...
32	Rundfunk-, Fernseh- und Nachrichtentechnik					
	April 2000	22	1 520	5 670	35 470	11 129
	Januar	24	1 936	7 469	33 530	5 918
	Februar	23	1 953	7 838	29 822	5 908
	März	23	1 961	7 963	32 921	6 387
	April	23	1 961	7 869	29 858	5 338
	Mai	...	...	...	...	...
	Juni	...	...	...	...	...
	Juli	...	...	...	...	...
	August	...	...	...	...	...
	September	...	...	...	...	...
	Oktober	...	...	...	...	...
	November	...	...	...	...	...
	Dezember	...	...	...	...	...
33	Medizin-, Mess-, Steuer- und Regelungstechnik, Optik					
	April 2000	56	2 341	9 553	36 433	3 427
	Januar	57	2 536	10 206	38 338	4 109
	Februar	56	2 576	10 352	41 642	5 205
	März	56	2 598	10 257	48 032	7 244
	April	56	2 649	10 642	42 083	5 788
	Mai	...	...	...	...	...
	Juni	...	...	...	...	...
	Juli	...	...	...	...	...
	August	...	...	...	...	...
	September	...	...	...	...	...
	Oktober	...	...	...	...	...
	November	...	...	...	...	...
	Dezember	...	...	...	...	...
34	Herstellung von Kraftwagen und Kraftwagenteilen					
	April 2000	17	3 766	16 242	68 663	1 639
	Januar	16	3 971	18 107	70 614	.
	Februar	16	4 029	17 806	69 361	2 978
	März	16	4 051	20 143	87 774	.
	April	16	4 046	18 158	71 137	.
	Mai	...	...	...	...	...
	Juni	...	...	...	...	...
	Juli	...	...	...	...	...
	August	...	...	...	...	...
	September	...	...	...	...	...
	Oktober	...	...	...	...	...
	November	...	...	...	...	...
	Dezember	...	...	...	...	...

**Noch: 4. Betriebe, Beschäftigte, Lohn- und Gehaltssumme sowie Umsätze 2001  
nach Wirtschaftszweigen und Monaten**

Nr. der Klassifi- kation	Wirtschaftszweig Monat	Betriebe	Beschäftigte	Bruttolohn- und -gehaltssumme	Gesamtumsatz	
					insgesamt	darunter Ausland
		Anzahl		1 000 DM		
35	Sonstiger Fahrzeugbau					
	April 2000	19	7 670	54 193	171 256	78 595
	Januar	19	7 677	43 805	215 332	.
	Februar	20	7 673	44 510	254 207	153 018
	März	20	7 689	45 584	312 382	.
	April	20	7 648	51 001	323 857	.
	Mai	...	...	...	...	...
	Juni	...	...	...	...	...
	Juli	...	...	...	...	...
	August	...	...	...	...	...
	September	...	...	...	...	...
	Oktober	...	...	...	...	...
	November	...	...	...	...	...
	Dezember	...	...	...	...	...
36	Herstellung von Möbeln, Schmuck, Musik- instrumenten, Sportgeräten, Spielwaren und sonstigen Erzeugnissen					
	April 2000	30	1 956	6 188	36 764	4 874
	Januar	29	1 918	6 693	42 572	6 525
	Februar	30	2 015	6 563	43 610	6 662
	März	30	2 032	6 868	47 359	7 529
	April	30	2 029	6 961	42 263	5 915
	Mai	...	...	...	...	...
	Juni	...	...	...	...	...
	Juli	...	...	...	...	...
	August	...	...	...	...	...
	September	...	...	...	...	...
	Oktober	...	...	...	...	...
	November	...	...	...	...	...
	Dezember	...	...	...	...	...
37	Recycling					
	April 2000	22	942	2 941	21 002	1 100
	Januar	19	899	3 116	24 644	1 140
	Februar	19	888	2 891	22 306	1 187
	März	19	895	2 920	21 547	1 091
	April	19	888	2 875	20 351	1 496
	Mai	...	...	...	...	...
	Juni	...	...	...	...	...
	Juli	...	...	...	...	...
	August	...	...	...	...	...
	September	...	...	...	...	...
	Oktober	...	...	...	...	...
	November	...	...	...	...	...
	Dezember	...	...	...	...	...
	<b>Land Brandenburg</b>					
	April 2000	1 170	90 584	376 160	2 281 603	356 712
	Januar	1 153	88 675	370 606	2 413 942	429 315
	Februar	1 153	88 615	361 685	2 345 541	435 835
	März	1 163	89 096	375 933	2 776 228	528 962
	April	1 165	89 155	383 411	2 565 903	463 417
	Mai	...	...	...	...	...
	Juni	...	...	...	...	...
	Juli	...	...	...	...	...
	August	...	...	...	...	...
	September	...	...	...	...	...
	Oktober	...	...	...	...	...
	November	...	...	...	...	...
	Dezember	...	...	...	...	...

**Noch: 4. Betriebe, Beschäftigte, Lohn- und Gehaltssumme sowie Umsätze 2001  
nach Wirtschaftszweigen und Monaten**

Nr. der Klassifi- kation	Wirtschaftszweig Monat	Betriebe	Beschäftigte	Bruttolohn- und -gehaltssumme	Gesamtumsatz	
		Anzahl			insgesamt	darunter Ausland
					1 000 DM	
A	Hauptgruppe: Vorleistungsgüterproduzenten					
	April 2000	604	46 174	189 438	1 392 239	208 620
	Januar	599	45 815	191 402	1 447 935	226 932
	Februar	598	45 568	183 846	1 350 909	203 752
	März	603	45 700	192 409	1 589 196	247 282
	April	600	45 779	194 336	1 459 851	217 506
	Mai	...	...	...	...	...
	Juni	...	...	...	...	...
	Juli	...	...	...	...	...
	August	...	...	...	...	...
	September	...	...	...	...	...
	Oktober	...	...	...	...	...
	November	...	...	...	...	...
	Dezember	...	...	...	...	...
B	Investitionsgüterproduzenten					
	April 2000	343	25 922	128 189	433 124	112 970
	Januar	339	26 034	120 742	461 501	154 125
	Februar	340	26 158	120 544	500 620	183 615
	März	344	26 322	124 199	607 588	228 117
	April	349	26 329	130 902	616 078	207 955
	Mai	...	...	...	...	...
	Juni	...	...	...	...	...
	Juli	...	...	...	...	...
	August	...	...	...	...	...
	September	...	...	...	...	...
	Oktober	...	...	...	...	...
	November	...	...	...	...	...
	Dezember	...	...	...	...	...
GG	Gebrauchsgüterproduzenten					
	April 2000	28	2 622	8 403	69 502	4 603
	Januar	28	2 752	9 438	99 666	6 731
	Februar	29	2 763	10 164	98 291	7 297
	März	29	2 895	10 274	115 483	7 376
	April	29	2 899	9 775	77 051	6 240
	Mai	...	...	...	...	...
	Juni	...	...	...	...	...
	Juli	...	...	...	...	...
	August	...	...	...	...	...
	September	...	...	...	...	...
	Oktober	...	...	...	...	...
	November	...	...	...	...	...
	Dezember	...	...	...	...	...
VG	Verbrauchsgüterproduzenten					
	April 2000	195	15 866	50 130	386 739	30 519
	Januar	187	14 074	49 024	404 840	41 528
	Februar	186	14 126	47 131	395 721	41 171
	März	187	14 179	49 051	463 962	46 186
	April	187	14 148	48 399	412 923	31 716
	Mai	...	...	...	...	...
	Juni	...	...	...	...	...
	Juli	...	...	...	...	...
	August	...	...	...	...	...
	September	...	...	...	...	...
	Oktober	...	...	...	...	...
	November	...	...	...	...	...
	Dezember	...	...	...	...	...

5. Ausgewählte Merkmale

Nr. der Klassifikation	Wirtschaftszweig	Beschäftigte je Betrieb	Arbeiterstunden je Arbeiter	Lohn je Arbeiterstunde	Lohn und Gehalt je Beschäftigten
		Anzahl	h		
<b>C</b>	<b>Bergbau und Gewinnung von Steinen und Erden</b>	<b>138</b>	<b>122</b>	<b>34</b>	<b>4 760</b>
10	Kohlenbergbau, Torfgewinnung	.	.	.	.
11	Gewinnung von Erdöl und Erdgas, Erbringung damit verbundener Dienstleistungen	.	.	.	.
12	Bergbau auf Uran- und Thoriumerze	—	—	—	—
13	Erzbergbau	—	—	—	—
14	Gewinnung von Steinen und Erden, sonstiger Bergbau	.	144	23	3 681
<b>D</b>	<b>Verarbeitendes Gewerbe</b>	<b>74</b>	<b>132</b>	<b>27</b>	<b>4 270</b>
15	Ernährungsgewerbe	69	139	21	3 028
16	Tabakverarbeitung	—	—	—	—
17	Textilgewerbe	88	154	15	2 518
18	Bekleidungsgewerbe	72	76	29	2 822
19	Ledergewerbe	.	.	.	.
20	Holzgewerbe (ohne Herstellung von Möbeln)	64	135	23	3 548
21	Papiergewerbe	118	142	28	4 523
22	Verlagsgewerbe, Druckgewerbe, Vervielfältigung von bespielten Ton-, Bild- und Datenträgern	94	112	33	4 888
23	Kokerei, Mineralölverarbeitung, Herstellung und Verarbeitung von Spalt- und Brutstoffen	.	.	.	.
24	Chemische Industrie	185	131	29	4 501
25	Herstellung von Gummi- und Kunststoffwaren	63	143	22	3 668
26	Glasgewerbe, Keramik, Verarbeitung von Steinen und Erden	36	136	28	4 298
27	Metallerzeugung und -bearbeitung	290	126	34	4 834
28	Herstellung von Metallerzeugnissen	47	137	23	3 470
29	Maschinenbau	64	125	30	4 480
30	Herstellung von Büromaschinen, Datenverarbeitungsgeräten und -einrichtungen	.	.	.	.
31	Herstellung von Geräten der Elektrizitätserzeugung, -verteilung u. ä.	52	134	25	4 184
32	Rundfunk-, Fernseh- und Nachrichtentechnik	85	146	23	4 013
33	Medizin-, Mess-, Steuer- und Regelungstechnik, Optik	47	141	21	4 017
34	Herstellung von Kraftwagen und Kraftwagenteilen	253	119	33	4 488
35	Sonstiger Fahrzeugbau	382	114	46	6 669
36	Herstellung von Möbeln, Schmuck, Musikinstrumenten, Sportgeräten, Spielwaren und sonstigen Erzeugnissen	68	129	23	3 431
37	Recycling	47	142	20	3 238
	<b>Land Brandenburg</b>	<b>77</b>	<b>132</b>	<b>27</b>	<b>4 300</b>
	Hauptgruppe:				
A	Vorleistungsgüterproduzenten	76	133	27	4 245
B	Investitionsgüterproduzenten	75	130	31	4 972
GG	Gebrauchsgüterproduzenten	100	110	27	3 372
VG	Verbrauchsgüterproduzenten	76	135	21	3 421

im April 2001 nach Wirtschaftszweigen

Lohn je Arbeiter	Gehalt je Angestellten	Gesamt- umsatz je Beschäftigten	Umsatz aus Eigenerzeugung je Beschäftigten	Anteil Lohn- und Gehaltssumme am Gesamtumsatz	Anteil Auslands- umsatz am Gesamtumsatz	Gesamtumsatz je geleistete Arbeiterstunde	Nr. der Klassifi- kation
DM				%		DM	
<b>4 089</b>	<b>6 010</b>	<b>17 391</b>	<b>16 751</b>	<b>27</b>	.	<b>220</b>	<b>C</b>
.	.	.	.	.	.	.	10
.	.	.	.	.	.	.	11
-	-	-	-	-	-	-	12
-	-	-	-	-	-	-	13
3 242	4 723	19 241	20 005	19	-	190	14
<b>3 576</b>	<b>5 859</b>	<b>29 530</b>	<b>29 398</b>	<b>14</b>	.	<b>321</b>	<b>D</b>
2 882	3 458	37 054	36 820	8	10	357	15
-	-	-	-	-	-	-	16
2 309	3 921	12 664	12 652	20	.	94	17
2 172	4 338	4 349	3 831	65	.	82	18
.	.	.	.	.	.	.	19
3 104	5 195	22 773	22 832	16	21	214	20
3 922	6 004	39 933	37 046	11	31	396	21
3 740	5 380	18 692	18 614	26	1	554	22
.	.	.	.	.	.	.	23
3 796	5 521	34 106	34 080	13	23	439	24
3 163	5 418	21 266	21 261	17	26	191	25
3 790	5 521	26 553	25 933	16	13	276	26
4 311	6 353	35 738	35 835	14	25	382	27
3 091	4 808	15 320	15 239	23	13	144	28
3 754	6 309	17 856	17 375	25	9	199	29
.	.	.	.	.	.	.	30
3 335	6 262	19 809	19 912	21	26	208	31
3 298	5 859	15 226	15 234	26	18	145	32
2 951	5 552	15 886	15 859	25	14	191	33
3 907	6 070	17 582	17 773	26	.	202	34
5 194	8 846	x	x	x	.	x	35
3 011	5 036	20 829	19 586	16	14	203	36
2 823	4 665	22 918	22 217	14	7	208	37
<b>3 605</b>	<b>5 869</b>	<b>28 780</b>	<b>28 610</b>	<b>15</b>	<b>18</b>	<b>316</b>	
3 664	5 750	31 889	31 557	13	15	332	A
3 964	6 960	23 399	23 399	21	34	272	B
2 943	4 743	26 578	26 244	13	8	316	GG
2 864	4 418	29 186	29 165	12	8	337	VG

**6. Betriebe, Beschäftigte, Lohn- und Gehaltssumme und Umsätze von Januar bis April 2001**

Nr. der Klassifikation	Wirtschaftszweig	Betriebe	Veränderung zum Vorjahreszeitraum	Beschäftigte	Veränderung zum Vorjahreszeitraum
		Monatsdurchschnitt	%	Monatsdurchschnitt	%
<b>C</b>	<b>Bergbau und Gewinnung von Steinen und</b>	<b>41</b>	<b>6,6</b>	<b>5 544</b>	<b>-4,0</b>
10	Kohlenbergbau, Torfgewinnung	3	-	.	.
11	Gewinnung von Erdöl und Erdgas, Erbringung damit verbundener Dienstleistungen	1	-	.	.
12	Bergbau auf Uran- und Thoriumerze	-	-	-	-
13	Erzbergbau	-	-	-	-
14	Gewinnung von Steinen und Erden, sonstiger Bergbau	37	7,4	.	.
<b>D</b>	<b>Verarbeitendes Gewerbe</b>	<b>1 118</b>	<b>-0,8</b>	<b>83 342</b>	<b>-1,3</b>
15	Ernährungsgewerbe	149	-6,6	10 217	-15,1
16	Tabakverarbeitung	-	-	-	-
17	Textilgewerbe	10	14,3	866	9,0
18	Bekleidungsgewerbe	6	-21,4	415	-19,6
19	Ledergewerbe	2	-	.	.
20	Holzgewerbe (ohne Herstellung von Möbeln)	49	7,7	3 120	-0,2
21	Papiergewerbe	22	-1,1	2 669	-5,3
22	Verlagsgewerbe, Druckgewerbe, Vervielfältigung von bespielten Ton-, Bild- und Datenträgern	32	4,1	2 988	4,7
23	Kokerei, Mineralölverarbeitung, Herstellung und Verarbeitung von Spalt- und Brutstoffen	1	-	.	.
24	Chemische Industrie	26	-7,1	4 844	-7,4
25	Herstellung von Gummi- und Kunststoffwaren	71	2,5	4 548	5,5
26	Glasgewerbe, Keramik, Verarbeitung von Steinen und Erden	200	-0,2	7 140	-2,5
27	Metallerzeugung und -bearbeitung	20	-	5 796	2,0
28	Herstellung von Metallerzeugnissen	197	-3,8	9 195	-1,1
29	Maschinenbau	116	9,5	7 599	4,9
30	Herstellung von Büromaschinen, Datenverarbeitungsgeräten und -einrichtungen	7	64,7	.	.
31	Herstellung von Geräten der Elektrizitätserzeugung, -verteilung u. ä.	48	-13,2	2 456	-10,1
32	Rundfunk-, Fernseh- und Nachrichtentechnik	23	10,7	1 953	36,8
33	Medizin-, Mess-, Steuer- und Regelungstechnik, Optik	56	0,9	2 590	12,8
34	Herstellung von Kraftwagen und Kraftwagenteilen	16	-5,9	4 024	7,4
35	Sonstiger Fahrzeugbau	20	2,6	7 672	-0,4
36	Herstellung von Möbeln, Schmuck, Musikinstrumenten, Sportgeräten, Spielwaren und sonstigen Erzeugnissen	30	-	1 999	2,5
37	Recycling	19	-11,6	893	-3,7
	<b>Land Brandenburg</b>	<b>1 159</b>	<b>-0,6</b>	<b>88 885</b>	<b>-1,4</b>
	Hauptgruppe:				
A	Vorleistungsgüterproduzenten	600	-0,5	45 716	-0,4
B	Investitionsgüterproduzenten	343	0,4	26 211	1,3
GG	Gebrauchsgüterproduzenten	29	1,8	2 827	6,5
VG	Verbrauchsgüterproduzenten	187	-3,0	14 132	-10,3



sowie deren Veränderungen gegenüber dem gleichen Vorjahreszeitraum nach Wirtschaftszweigen

Bruttolohn- und gehaltsumme	Veränderung zum Vorjahres- zeitraum	Gesamt- umsatz	Veränderung zum Vorjahres- zeitraum	Auslands- umsatz	Veränderung zum Vorjahres- zeitraum	Nr. der Klassifi- kation
1 000 DM	%	1 000 DM	%	1 000 DM	%	
<b>105 103</b>	<b>-0,7</b>	<b>358 867</b>	<b>-1,6</b>	.	.	<b>C</b>
.	.	.	.	.	.	10
.	.	.	.	.	.	11
-	-	-	-	-	-	12
-	-	-	-	-	-	13
.	.	.	.	.	.	14
<b>1 386 533</b>	<b>2,4</b>	<b>9 742 747</b>	<b>9,4</b>	.	.	<b>D</b>
123 076	-9,4	1 504 777	7,8	168 342	4,8	15
-	-	-	-	-	-	16
8 811	10,6	43 445	7,8	.	.	17
4 738	6,3	19 409	61,3	.	.	18
.	.	.	.	.	.	19
43 300	-0,9	265 156	-14,3	55 113	-4,7	20
46 830	-5,0	475 047	8,5	145 961	13,7	21
59 196	6,6	231 238	5,8	1 784	153,4	22
.	.	.	.	.	.	23
84 666	-1,9	759 170	14,6	163 361	14,3	24
67 112	10,4	403 290	4,1	100 169	7,2	25
116 181	1,0	623 517	-7,8	81 373	-10,5	26
109 763	2,5	918 492	10,4	240 417	-4,3	27
127 820	0,7	516 537	4,1	42 668	87,4	28
135 594	7,8	574 478	9,8	45 630	-10,4	29
.	.	.	.	25 422	.	30
39 706	-10,7	186 436	2,0	49 883	107,7	31
31 139	48,2	126 131	-10,3	23 550	-42,0	32
41 458	6,1	170 095	-0,6	22 346	-28,3	33
74 214	14,3	298 886	5,7	.	.	34
184 901	1,8	1 105 778	65,1	.	.	35
27 085	8,3	175 803	10,6	26 630	32,4	36
11 802	-1,0	88 848	4,7	4 913	10,8	37
<b>1 491 636</b>	<b>2,2</b>	<b>10 101 614</b>	<b>9,0</b>	<b>1 857 529</b>	<b>21,5</b>	
761 992	2,1	5 847 891	4,1	895 472	2,7	A
496 387	3,8	2 185 788	24,2	773 812	54,3	B
39 650	11,6	390 491	11,3	27 644	38,5	GG
193 606	-3,0	1 677 445	8,9	160 601	17,9	VG

7. Auftragseingangsindex (Volumenindex) im

Nr. der Klassifikation	Wirtschaftszweig Hauptgruppe	Basisge- wichtung	April 2000	20				
				Januar	Februar	März	April	Mai
17	Textilgewerbe	0,15	495,5	478,8	500,8	461,3	504,1	...
	Inland	0,14	508,8	503,1	509,6	477,0	536,7	...
	Ausland	0,18	445,4	387,1	467,6	401,7	380,6	...
18	Bekleidungsgewerbe	0,52	14,4	71,2	264,5	182,0	151,5	...
	Inland	0,51	12,5	73,2	203,4	181,5	156,0	...
	Ausland	0,55	22,4	62,3	534,1	184,1	131,8	...
19	Ledergewerbe	0,14	110,2	144,7	155,2	153,0	94,6	...
	Inland	0,11	108,3	107,1	163,3	156,4	84,2	...
	Ausland	0,28	113,9	214,9	140,0	146,5	113,9	...
20	Holzgewerbe (ohne Herstellung von Möbeln)	3,46	222,7	169,5	161,9	203,1	194,8	...
	Inland	3,94	207,3	149,7	142,6	182,6	174,3	...
	Ausland	1,17	467,4	483,3	467,7	529,5	521,0	...
21	Papiergewerbe	7,57	159,4	154,5	115,7	176,6	133,3	...
	Inland	6,14	162,2	171,8	117,6	176,8	117,5	...
	Ausland	14,36	153,7	119,7	112,1	176,1	165,2	...
22	Druckgewerbe, Vervielfältigung von be- spielten Ton-, Bild- und Datenträgern	1,22	122,9	166,1	146,5	145,9	123,8	...
	Inland	1,43	126,5	169,0	150,0	148,2	122,6	...
	Ausland	0,21	3,0	71,3	34,0	70,6	164,6	...
24	Chemische Industrie	12,25	111,2	160,6	136,4	160,1	127,1	...
	Inland	12,21	106,3	151,9	126,0	148,0	113,7	...
	Ausland	12,43	134,1	200,6	184,4	216,6	189,2	...
25	Herstellung von Gummi- und Kunststoffwaren	5,44	183,9	170,7	174,9	225,3	181,8	...
	Inland	5,97	156,2	142,6	144,9	190,9	150,3	...
	Ausland	2,98	445,8	436,8	458,6	551,1	480,9	...
26	Glasgewerbe, Keramik, Verarbeitung von Steinen und Erden	4,49	205,7	171,5	184,1	218,7	227,4	...
	Inland	5,07	160,8	147,2	159,6	180,9	189,4	...
	Ausland	1,75	817,7	502,5	518,8	734,0	745,3	...
27	Metallerzeugung und -bearbeitung	17,01	131,0	142,9	118,6	151,7	113,2	...
	Inland	14,82	117,2	150,0	128,3	138,2	122,0	...
	Ausland	27,35	166,4	124,6	93,9	186,2	90,7	...
28	Herstellung von Metallerzeugnissen	10,02	108,3	165,7	130,9	142,5	142,7	...
	Inland	11,94	102,6	112,4	126,4	133,5	135,9	...
	Ausland	0,98	431,5	3226,5	391,2	661,7	531,3	...
29	Maschinenbau	5,62	209,6	291,9	263,0	361,1	261,1	...
	Inland	5,95	213,4	299,6	252,7	353,9	249,6	...
	Ausland	4,07	183,6	238,5	333,9	411,3	340,6	...

Verarbeitenden Gewerbe nach Wirtschaftszweigen (Basis 1995 = 100)

01								Veränderung			Nr. der Klassifi- kation
Juni	Juli	August	September	Oktober	November	Dezember	Monats- durch- schnitt	im April		von Jan.- Apr.	
								gegenüber dem			
								Vor- monat	Vor- jahres- monat	Vor- jahres- zeitraum	
								in %			
...	...	...	...	...	...	...	486,2	9,3	1,7	5,6	17
...	...	...	...	...	...	...	506,6	12,5	5,5	10,1	
...	...	...	...	...	...	...	409,2	-5,3	-14,6	-11,2	
...	...	...	...	...	...	...	167,3	-16,8	954,6	246,5	18
...	...	...	...	...	...	...	153,5	-14,1	999,9	259,3	
...	...	...	...	...	...	...	228,1	-28,4	488,8	213,5	
...	...	...	...	...	...	...	136,9	-38,2	-14,2	10,4	19
...	...	...	...	...	...	...	127,8	-46,2	-22,2	6,2	
...	...	...	...	...	...	...	153,8	-22,3	0,0	17,5	
...	...	...	...	...	...	...	182,3	-4,1	-12,5	-14,9	20
...	...	...	...	...	...	...	162,3	-4,5	-15,9	-15,2	
...	...	...	...	...	...	...	500,4	-1,6	11,5	-13,6	
...	...	...	...	...	...	...	145,0	-24,5	-16,4	-6,7	21
...	...	...	...	...	...	...	145,9	-33,5	-27,5	-5,8	
...	...	...	...	...	...	...	143,3	-6,2	7,5	-8,4	
...	...	...	...	...	...	...	145,6	-15,2	0,8	9,4	22
...	...	...	...	...	...	...	147,4	-17,3	-3,2	7,7	
...	...	...	...	...	...	...	85,1	133,1	999,9	699,5	
...	...	...	...	...	...	...	146,0	-20,6	14,3	6,9	24
...	...	...	...	...	...	...	134,9	-23,1	7,0	4,7	
...	...	...	...	...	...	...	197,7	-12,6	41,1	14,6	
...	...	...	...	...	...	...	188,2	-19,3	-1,1	-0,8	25
...	...	...	...	...	...	...	157,2	-21,3	-3,8	-1,1	
...	...	...	...	...	...	...	481,8	-12,7	7,9	0,3	
...	...	...	...	...	...	...	200,4	4,0	10,5	-3,0	26
...	...	...	...	...	...	...	169,3	4,7	17,8	0,4	
...	...	...	...	...	...	...	625,1	1,5	-8,9	-14,0	
...	...	...	...	...	...	...	131,6	-25,4	-13,6	-3,8	27
...	...	...	...	...	...	...	134,6	-11,8	4,1	0,6	
...	...	...	...	...	...	...	123,8	-51,3	-45,5	-14,2	
...	...	...	...	...	...	...	145,5	0,1	31,7	17,4	28
...	...	...	...	...	...	...	127,0	1,8	32,4	6,0	
...	...	...	...	...	...	...	1202,7	-19,7	23,1	237,6	
...	...	...	...	...	...	...	294,3	-27,7	24,6	18,9	29
...	...	...	...	...	...	...	289,0	-29,5	17,0	16,4	
...	...	...	...	...	...	...	331,1	-17,2	85,5	36,7	

Noch: 7. Auftragseingangsindex (Volumenindex) im

Nr. der Klassifikation	Wirtschaftszweig Hauptgruppe	Basisge- wichtung	April 2000	20				
				Januar	Februar	März	April	Mai
30	Herstellung von Büromaschinen, Daten- verarbeitungsgeräten und -einrichtungen	1,40	128,4	148,0	180,2	164,7	161,1	...
	Inland	1,40	106,8	131,9	135,3	145,5	117,3	...
	Ausland	1,40	231,0	223,9	392,9	255,8	368,3	...
31	Herstellung von Geräten der Elektrizitäts- erzeugung, -verteilung u. ä.	5,82	86,1	115,0	81,1	133,6	107,8	...
	Inland	6,85	64,3	67,0	74,3	102,6	84,2	...
	Ausland	0,95	829,0	1751,0	310,1	1187,1	911,9	...
32	Rundfunk-, Fernseh- und Nachrichtentechnik	1,33	342,1	301,6	379,5	314,0	300,6	...
	Inland	1,37	274,0	291,8	381,5	305,0	303,2	...
	Ausland	1,14	729,6	357,4	368,2	365,5	285,9	...
33	Medizin-, Meß-, Steuer- und Regelungstechnik, Optik	3,20	107,2	160,1	178,5	131,2	121,7	...
	Inland	3,65	101,3	158,2	172,8	118,5	113,0	...
	Ausland	1,10	200,1	189,2	268,1	331,9	259,0	...
34	Herstellung von Kraftwagen und Kraftwagenteilen	5,45	202,6	112,8	87,4	111,4	181,5	...
	Inland	6,26	210,4	112,3	88,0	112,6	187,3	...
	Ausland	1,63	61,8	121,4	76,1	89,6	76,7	...
35	Sonstiger Fahrzeugbau	12,07	55,0	37,9	53,4	86,6	560,0	...
	Inland	9,13	67,7	36,4	68,2	51,1	867,8	...
	Ausland	25,96	34,0	40,5	29,0	145,6	48,6	...
36	Herstellung von Möbeln	2,84	117,4	128,1	132,0	139,4	129,0	...
	Inland	3,11	108,4	112,3	114,9	125,2	116,8	...
	Ausland	1,52	205,3	280,7	298,2	277,6	247,3	...
	Land Brandenburg	100	135,8	147,1	134,0	165,0	201,5	...
	Inland	100	129,7	138,1	132,0	151,2	209,4	...
	Ausland	100	164,8	189,6	143,4	230,3	164,2	...
A	Hauptgruppe: Vorleistungsgüterproduzenten	63,14	148,5	148,9	132,6	166,9	147,7	...
	Inland	63,04	138,3	143,7	127,4	153,4	139,4	...
	Ausland	63,65	196,4	172,9	157,2	229,8	186,5	...
B	Investitionsgüterproduzenten	31,39	105,0	127,5	112,0	138,2	309,8	...
	Inland	31,04	105,6	108,5	116,3	120,8	355,0	...
	Ausland	33,02	102,1	211,5	92,8	215,1	109,4	...
GG	Gebrauchsgüterproduzenten	3,72	190,1	272,9	302,7	327,5	210,8	...
	Inland	4,15	191,6	273,9	302,7	332,7	208,0	...
	Ausland	1,67	173,4	261,6	302,5	267,0	243,7	...
VG	Verbrauchsgüterproduzenten	1,75	115,3	168,7	221,1	235,2	178,8	...
	Inland	1,77	100,2	139,1	172,7	180,3	150,7	...
	Ausland	1,66	191,6	318,4	464,9	512,0	320,8	...

Verarbeitenden Gewerbe nach Wirtschaftszweigen (Basis 1995 = 100)

01								Veränderung			Nr. der Klassifi- kation
Juni	Juli	August	September	Oktober	November	Dezember	Monats- durch- schnitt	im April		von Jan.- Apr.	
								gegenüber dem			
								Vor- monat	Vor- jahres- monat	Vor- jahres- zeitraum	
								in %			
...	...	...	...	...	...	...	163,5	-2,2	25,4	17,5	30
...	...	...	...	...	...	...	132,5	-19,4	9,8	11,5	
...	...	...	...	...	...	...	310,2	44,0	59,4	31,8	
...	...	...	...	...	...	...	109,4	-19,3	25,2	-16,9	31
...	...	...	...	...	...	...	82,0	-18,0	30,9	3,7	
...	...	...	...	...	...	...	1040,0	-23,2	10,0	-45,8	
...	...	...	...	...	...	...	323,9	-4,3	-12,1	-5,9	32
...	...	...	...	...	...	...	320,4	-0,6	10,7	26,4	
...	...	...	...	...	...	...	344,2	-21,8	-60,8	-60,1	
...	...	...	...	...	...	...	147,9	-7,2	13,6	22,8	33
...	...	...	...	...	...	...	140,6	-4,6	11,6	29,7	
...	...	...	...	...	...	...	262,0	-22,0	29,5	-15,4	
...	...	...	...	...	...	...	123,3	63,0	-10,4	-10,0	34
...	...	...	...	...	...	...	125,1	66,4	-11,0	-11,5	
...	...	...	...	...	...	...	91,0	-14,4	24,2	57,4	
...	...	...	...	...	...	...	184,5	546,5	917,7	10,6	35
...	...	...	...	...	...	...	255,8	999,9	999,9	528,2	
...	...	...	...	...	...	...	65,9	-66,6	43,2	-82,5	
...	...	...	...	...	...	...	132,1	-7,5	9,9	7,5	36
...	...	...	...	...	...	...	117,3	-6,7	7,8	2,3	
...	...	...	...	...	...	...	276,0	-10,9	20,5	36,3	
...	...	...	...	...	...	...	161,9	22,1	48,3	3,1	
...	...	...	...	...	...	...	157,7	38,5	61,5	18,3	
...	...	...	...	...	...	...	181,9	-28,7	-0,4	-32,3	
...	...	...	...	...	...	...	149,0	-11,5	-0,6	-1,1	A
...	...	...	...	...	...	...	141,0	-9,1	0,8	0,0	
...	...	...	...	...	...	...	186,6	-18,9	-5,1	-4,6	
...	...	...	...	...	...	...	171,9	124,3	195,2	6,8	B
...	...	...	...	...	...	...	175,2	193,8	236,2	69,1	
...	...	...	...	...	...	...	157,2	-49,1	7,1	-62,2	
...	...	...	...	...	...	...	278,5	-35,6	10,9	16,1	GG
...	...	...	...	...	...	...	279,3	-37,5	8,6	14,3	
...	...	...	...	...	...	...	268,7	-8,7	40,5	44,1	
...	...	...	...	...	...	...	201,0	-23,9	55,1	44,3	VG
...	...	...	...	...	...	...	160,7	-16,4	50,5	32,2	
...	...	...	...	...	...	...	404,0	-37,3	67,5	77,0	

8. Betriebe im April 2001 nach

Nr. der Klassifi- kation	Wirtschaftszweig	Be						
		Land Branden- burg	Kreisfreie Städte					
			Branden- burg an der Havel	Cottbus	Frankfurt (Oder)	Potsdam	Barnim	Dahme- Spree- wald
		An						
C	Bergbau und Gewinnung von Steinen und Erden	40	—	1	2	—	4	6
10	Kohlenbergbau, Torfgewinnung	3	—	—	—	—	—	1
11	Gewinnung von Erdöl und Erdgas, Erbringung damit verbundener Dienstleistungen	1	—	—	—	—	—	—
12	Bergbau auf Uran- und Thoriumerze	—	—	—	—	—	—	—
13	Erzbergbau	—	—	—	—	—	—	—
14	Gewinnung von Steinen und Erden, sonstiger Bergbau	36	—	1	2	—	4	5
D	Verarbeitendes Gewerbe	1 125	30	32	16	25	66	84
15	Ernährungsgewerbe	147	3	7	2	2	7	12
16	Tabakverarbeitung	—	—	—	—	—	—	—
17	Textilgewerbe	10	—	3	—	—	—	—
18	Bekleidungsgewerbe	6	1	1	—	—	—	1
19	Ledergewerbe	2	—	—	—	—	1	1
20	Holzgewerbe (ohne Herstellung von Möbeln)	49	—	—	—	—	4	2
21	Papiergewerbe	23	1	—	—	—	3	—
22	Verlagsgewerbe, Druckgewerbe, Vervielfältigung von bespielten Ton-, Bild- und Datenträgern	32	2	6	1	4	2	2
23	Kokerei, Mineralölverarbeitung, Herstellung und Verarbeitung von Spalt- und Brutstoffen	1	—	—	—	—	—	—
24	Chemische Industrie	26	—	—	—	—	—	2
25	Herstellung von Gummi- und Kunststoffwaren	72	2	—	2	—	3	5
26	Glasgewerbe, Keramik, Verarbeitung von Steinen und Erden	200	3	3	4	5	16	13
27	Metallerzeugung und -bearbeitung	20	2	—	—	1	2	—
28	Herstellung von Metallerzeugnissen	197	8	1	2	2	10	13
29	Maschinenbau	121	2	3	2	2	8	13
30	Herstellung von Büromaschinen, Datenverarbeitungsgeräten und -einrichtungen	7	—	1	—	—	—	1
31	Herstellung von Geräten der Elektrizitätserzeugung, -verteilung u. ä.	48	1	4	—	—	—	2
32	Rundfunk-, Fernseh- und Nachrichtentechnik	23	—	—	2	3	—	1
33	Medizin-, Mess-, Steuer- und Regelungstechnik, Optik	56	—	2	—	3	4	8
34	Herstellung von Kraftwagen und Kraftwagenteilen	16	1	—	—	1	—	1
35	Sonstiger Fahrzeugbau	20	3	1	1	1	1	2
36	Herstellung von Möbeln, Schmuck, Musikinstrumenten, Sportgeräten, Spielwaren und sonstigen Erzeugnissen	30	—	—	—	1	2	5
37	Recycling	19	1	—	—	—	3	—
	Land Brandenburg	1 165	30	33	18	25	70	90
	Hauptgruppe:							
A	Vorleistungsgüterproduzenten	600	18	13	11	7	39	36
B	Investitionsgüterproduzenten	349	7	8	4	10	19	35
GG	Gebrauchsgüterproduzenten	29	—	—	—	2	2	3
VG	Verbrauchsgüterproduzenten	187	5	12	3	6	10	16

Verwaltungsbezirken und Wirtschaftszweigen

triebe												Nr. der Klassifi- kation
Landkreise												
Elbe- Elster	Havel- land	Märkisch- Oderland	Ober- havel	Oberspre- wald- Lausitz	Oder- Spree	Ostprignitz- Ruppin	Potsdam- Mittelmark	Prignitz	Spree- Neiße	Teltow- Fläming	Uckermark	
zahl												
6	—	2	2	5	2	1	2	—	3	3	1	C
—	—	—	—	1	—	—	—	—	1	—	—	10
—	—	—	—	—	1	—	—	—	—	—	—	11
—	—	—	—	—	—	—	—	—	—	—	—	12
—	—	—	—	—	—	—	—	—	—	—	—	13
6	—	2	2	4	1	1	2	—	2	3	1	14
84	67	63	82	54	84	68	105	50	68	97	50	D
15	9	7	5	6	10	13	15	9	5	13	7	15
—	—	—	—	—	—	—	—	—	—	—	—	16
—	—	—	—	—	—	—	—	1	6	—	—	17
—	—	—	—	—	—	—	—	—	2	1	—	18
—	—	—	—	—	—	—	—	—	—	—	—	19
3	—	3	7	2	2	5	5	6	1	4	5	20
—	1	2	1	1	—	—	2	1	1	6	4	21
2	2	1	3	—	—	—	1	—	2	4	—	22
—	—	—	—	—	—	—	—	—	—	—	1	23
—	3	2	2	4	4	2	1	1	4	—	1	24
4	6	3	11	6	5	3	7	6	2	5	2	25
18	7	20	14	7	16	12	27	6	16	12	1	26
2	1	—	1	2	4	2	2	—	1	—	—	27
20	16	11	10	9	18	12	17	11	7	19	11	28
9	8	3	11	7	12	3	8	3	10	9	8	29
—	—	—	1	—	—	—	2	—	—	2	—	30
5	4	2	3	2	4	4	6	1	7	3	—	31
—	1	4	3	—	1	2	3	—	—	2	1	32
1	7	1	6	4	2	4	4	1	2	3	4	33
1	1	—	—	—	1	3	—	—	—	7	—	34
—	—	1	1	2	1	—	2	1	—	2	1	35
4	1	1	1	—	1	2	2	3	1	4	2	36
—	—	2	2	2	3	1	1	—	1	1	2	37
90	67	65	84	59	86	69	107	50	71	100	51	
50	28	41	44	36	46	33	63	28	42	46	19	A
21	21	15	27	16	31	20	26	10	19	36	24	B
4	7	—	2	1	1	1	2	2	—	1	1	GG
15	11	9	11	6	8	15	16	10	10	17	7	VG

**9. Betriebe, Beschäftigte, Arbeiterstunden, Lohn- und Gehaltssumme sowie Umsätze im April 2001  
nach Verwaltungsbezirken**

Verwaltungsbezirk	Betriebe	Beschäftigte		Geleistete Arbeiter- stunden	Bruttolohn- und -gehaltssumme		Gesamtumsatz	
		insgesamt	darunter Arbeiter		insgesamt	darunter Lohnsumme	insgesamt	darunter Ausland
	Anzahl			1 000	1 000 DM			
Kreisfreie Städte								
Brandenburg an der Havel	30	4 298	3 344	434	18 130	12 931	79 027	3 835
Cottbus	33	3 361	2 251	285	13 948	7 271	32 419	102
Frankfurt (Oder)	18	1 120	570	70	5 316	2 377	26 780	~
Potsdam	25	1 654	784	96	8 600	3 195	29 714	1 204
Landkreise								
Barnim	70	4 036	2 982	419	15 346	10 203	78 056	9 964
Dahme-Spreewald	90	4 632	3 254	434	18 045	10 826	113 731	15 477
Elbe-Elster	90	5 458	3 976	505	18 779	11 914	127 821	7 606
Havelland	67	4 773	3 519	443	16 678	10 886	107 059	10 003
Märkisch-Oderland	65	3 601	2 547	352	13 563	8 046	73 727	3 917
Oberhavel	84	8 111	4 802	607	47 948	21 972	287 335	44 956
Oberspreewald-Lausitz	59	6 176	3 520	479	26 676	11 870	142 621	10 371
Oder-Spree	86	7 995	5 979	782	35 147	23 073	260 801	70 429
Ostprignitz-Ruppin	69	3 625	2 781	403	12 187	8 273	99 801	16 150
Potsdam-Mittelmark	107	4 552	3 226	430	20 161	13 335	117 493	21 982
Prignitz	50	3 553	2 872	390	12 757	9 427	83 436	20 933
Spree-Neiße	71	8 783	6 592	852	37 457	25 527	211 150	46 602
Teltow-Fläming	100	8 724	5 562	714	40 853	19 201	285 818	157 811
Uckermark	51	4 703	3 219	436	21 820	12 414	409 115	22 073
Land Brandenburg	1 165	89 155	61 780	8 132	383 411	222 741	2 565 903	463 417



**Klassifikation der Wirtschaftszweige, Ausgabe 1993 (WZ 93),  
und Zuordnung der Klassen nach WZ 93 zu den Hauptgruppen**

**Bereich: Bergbau und Gewinnung von Steinen und Erden, Verarbeitendes Gewerbe**

**Vorbemerkung:** Mit Beginn des Jahres 1995 trat eine neue „Klassifikation der Wirtschaftszweige, Ausgabe 1993 (WZ 93)“ in Kraft. Diese neue nationale Klassifikation ersetzt die bisherige „Systematik der Wirtschaftszweige, Fassung für die Statistik im Produzierenden Gewerbe ( SYPRO)“. Sie wurde aus der europäischen Klassifikation NACE Rev. 1 abgeleitet, die nach Ablauf einer Übergangsfrist ab 1995 in allen Mitgliedstaaten der Europäischen Union sowohl für die Erhebung als auch für die Darstellung der statistischen Daten anzuwenden ist.

In der ersten Spalte sind die Buchstaben der Abschnitte, die Buchstabenkombinationen der Unterabschnitte sowie die Nummern der Abteilungen, Gruppen und Klassen der WZ 93 angegeben. Die Reihenfolge der Wirtschaftszweige richtet sich nach der WZ 93. In der zweiten Spalte ist die Bezeichnung des jeweiligen Wirtschaftszweiges der WZ 93 angegeben.

In der dritten Spalte ist die Zuordnung der Klassen (Viersteller) der WZ 93 zu den neuen Hauptgruppen des Bereiches Bergbau und Gewinnung von Steinen und Erden, Verarbeitendes Gewerbe durch folgende Buchstaben gekennzeichnet:

A = Vorleistungsgüterproduzenten,  
B = Investitionsgüterproduzenten,

GG = Gebrauchsgüterproduzenten,  
VG = Verbrauchsgüterproduzenten.

**Hinweis:** Angaben zum Merkmal Auftragseingang müssen nur für die mit einem \* gekennzeichneten Wirtschaftszweige gemeldet werden.

**Abkürzungen:** a.n.g. = anderweitig nicht genannt; EGKS = Europäische Gemeinschaft für Kohle und Stahl; einschl. = einschließlich; NE- = Nichteisen-; u.ä. = und ähnliche(s)

Nr. der Klassifikation	Bezeichnung	Hauptgruppe
C	Bergbau und Gewinnung von Steinen und Erden	
CA	Kohlenbergbau, Torfgewinnung, Gewinnung von Erdöl und Erdgas, Bergbau auf Uran- und Thoriumerze	
10	Kohlenbergbau, Torfgewinnung	
10.10	Steinkohlenbergbau und -brikettherstellung	A
10.20	Braunkohlenbergbau und -brikettherstellung	A
10.30	Torfgewinnung und -veredlung	A
11	Gewinnung von Erdöl und Erdgas, Erbringung damit verbundener Dienstleistungen	
11.10	Gewinnung von Erdöl und Erdgas	A
11.20	Erbringung von Dienstleistungen bei der Gewinnung von Erdöl und Erdgas	A
12.00	Bergbau auf Uran- und Thoriumerze	A
CB	Erzbergbau, Gewinnung von Steinen und Erden, sonstiger Bergbau	
13	Erzbergbau	
13.10	Eisenerzbergbau	A
13.20	NE-Metallerzbergbau (ohne Bergbau auf Uran- und Thoriumerze)	A
14	Gewinnung von Steinen und Erden, sonstiger Bergbau	
14.1	Gewinnung von Natursteinen	
14.11	Gewinnung von Naturwerksteinen und Natursteinen a.n.g.	A
14.12	Gewinnung von Kalk-, Dolomit-, Gips- und Anhydritstein sowie Kreide	A
14.13	Gewinnung von Schiefer	A
14.2	Gewinnung von Kies, Sand, Ton und Kaolin	
14.21	Gewinnung von Kies und Sand	A
14.22	Gewinnung von Ton und Kaolin	A
14.30	Bergbau auf chemische und Düngemittelminerale	A
14.40	Gewinnung von Salz	A
14.50	Gewinnung von Steinen und Erden a.n.g., sonstiger Bergbau	A

Nr. der Klassifikation	Bezeichnung	Hauptgruppe
D	Verarbeitendes Gewerbe	
DA	Ernährungsgewerbe und Tabakverarbeitung	
15	Ernährungsgewerbe	
15.1	Schlachten und Fleischverarbeitung	
15.11	Schlachten (ohne Schlachten von Geflügel)	VG
15.12	Schlachten von Geflügel	VG
15.13*	Fleischverarbeitung	VG
15.20	Fischverarbeitung	VG
15.3	Obst- und Gemüseverarbeitung	
15.31	Verarbeitung von Kartoffeln	VG
15.32	Herstellung von Frucht- und Gemüsesäften	VG
15.33	Verarbeitung von Obst und Gemüse a.n.g.	VG
15.4	Herstellung von pflanzlichen und tierischen Ölen und Fetten	
15.41	Herstellung von rohen Ölen und Fetten	A
15.42	Herstellung von raffinierten Ölen und Fetten	VG
15.43	Herstellung von Margarine u.ä. Nahrungsfetten	VG
15.5	Milchverarbeitung	
15.51	Milchverarbeitung (ohne Herstellung von Speiseeis)	VG
15.52	Herstellung von Speiseeis	VG
15.6	Mahl- und Schälsmühlen, Herstellung von Stärke und Stärkeerzeugnissen	
15.61	Mahl- und Schälsmühlen	A
15.62	Herstellung von Stärke und Stärkeerzeugnissen	A
15.7	Herstellung von Futtermitteln	
15.71	Herstellung von Futtermitteln für Nutztiere	A
15.72	Herstellung von Futtermitteln für sonstige Tiere	VG
15.8	Sonstiges Ernährungsgewerbe (ohne Getränkeherstellung)	
15.81	Herstellung von Backwaren (ohne Dauerbackwaren)	VG
15.82	Herstellung von Dauerbackwaren	VG
15.83	Zuckerindustrie	VG

Nr. der Klassifikation	Bezeichnung	Hauptgruppe
15.84	Herstellung von Süßwaren (ohne Dauerbackwaren)	VG
15.85	Herstellung von Teigwaren	VG
15.86	Verarbeitung von Kaffee und Tee, Herstellung von Kaffee-Ersatz	VG
15.87	Herstellung von Würzen und Soßen	VG
15.88	Herstellung von homogenisierten und diätetischen Nahrungsmitteln	VG
15.89	Herstellung von sonstigen Nahrungsmitteln (ohne Getränke)	VG
15.9	Getränkeherstellung	
15.91	Herstellung von Spirituosen	VG
15.92	Alkoholbrennerei	A
15.93	Herstellung von Wein aus frischen Trauben	VG
15.94	Herstellung von Apfelwein und sonstigen Fruchtwinen	VG
15.95	Herstellung von Wermutwein und sonstigen aromatisierten Weinen	VG
15.96	Herstellung von Bier	VG
15.97	Herstellung von Malz	A
15.98	Mineralbrunnen, Herstellung von Erfrischungsgetränken	VG
16.00	Tabakverarbeitung	VG
DB	Textil und Bekleidungsgewerbe	
17	Textilgewerbe	
17.1	Spinnstoffaufbereitung und Spinnerei	
• 17.11	Baumwollaufbereitung und -spinnerei	A
• 17.12	Wollaufbereitung und Streichgarnspinnerei	A
• 17.13	Wollaufbereitung und Kammgarnspinnerei	A
17.14	Flachsaufbereitung und -spinnerei	A
17.15	Zwimen und Texturieren von Filamentgarnen, Seidenaufbereitung und -spinnerei	A
• 17.16	Nähgarnfertigung	A
17.17	Sonstige Spinnstoffaufbereitung und Spinnerei	A
17.2	Weberei	
• 17.21	Baumwollweberei	A
• 17.22	Streichgarnweberei	A
• 17.23	Kammgarnweberei	A
• 17.24	Seiden- und Filamentgarnweberei	A
17.25	Sonstige Weberei	A
• 17.30	Textilveredlung	A
• 17.40	Herstellung von konfektionierten Textilwaren (ohne Bekleidung)	VG
17.5	Sonstiges Textilgewerbe (ohne Herstellung von Maschenware)	
• 17.51	Herstellung von Teppichen	VG
• 17.52	Herstellung von Seilerwaren	A
• 17.53	Herstellung von Vliesstoff und Erzeugnissen daraus (ohne Bekleidung)	A
• 17.54	Textilgewerbe a.n.g.	A
• 17.60	Herstellung von gewirktem und gestricktem Stoff	A
17.7	Herstellung von gewirkten und gestrickten Fertigerzeugnissen	

Nr. der Klassifikation	Bezeichnung	Hauptgruppe
• 17.71	Herstellung von Strumpfwaren	VG
• 17.72	Herstellung von Pullovern, Strickjacken u.ä.	VG
18	Bekleidungsgewerbe	
• 18.10	Herstellung von Lederbekleidung	VG
18.2	Herstellung von Bekleidung (ohne Lederbekleidung)	
• 18.21	Herstellung von Arbeits- und Berufsbekleidung	VG
• 18.22	Herstellung von Oberbekleidung (ohne Arbeits- und Berufsbekleidung)	VG
• 18.23	Herstellung von Wäsche	VG
• 18.24	Herstellung von sonstiger Bekleidung und Bekleidungszubehör	VG
18.30	Zurichtung und Färben von Fellen, Herstellung von Pelzwaren	VG
DC	Ledergewerbe	
19	Ledergewerbe	
• 19.10	Ledererzeugung	A
• 19.20	Lederverarbeitung (ohne Herstellung von Lederbekleidung und Schuhen)	VG
• 19.30	Herstellung von Schuhen	VG
DD	Holzgewerbe (ohne Herstellung von Möbeln)	
20	Holzgewerbe (ohne Herstellung von Möbeln)	
• 20.10	Säge-, Hobel- und Holzimprägnierwerke	A
• 20.20	Furnier-, Sperrholz-, Holzfaserplatten- und Holzspanplattenwerke	A
• 20.30	Herstellung von Konstruktionsteilen, Fertigbauteilen, Ausbauelementen und Fertigteilbauten aus Holz	A
20.40	Herstellung von Verpackungsmitteln und Lagerbehältern aus Holz	A
20.5	Herstellung von Holzwaren a.n.g. sowie von Kork-, Flecht- und Korbwaren	
20.51	Herstellung von Holzwaren a.n.g., Veredlung von Holzwaren	VG
20.52	Herstellung von Kork-, Flecht- und Korbwaren	VG
DE	Papier-, Verlags- und Druckgewerbe	
21	Papiergewerbe	
21.1	Herstellung von Holzstoff, Zellstoff, Papier, Karton und Pappe	
• 21.11	Herstellung von Holzstoff und Zellstoff	A
• 21.12	Herstellung von Papier, Karton und Pappe	A
21.2	Papier-, Karton- und Pappeverarbeitung	
• 21.21	Herstellung von Wellpapier und -pappe sowie von Verpackungsmitteln aus Papier, Karton und Pappe	A
• 21.22	Herstellung von Haushalts-, Hygiene- und Toilettenartikeln aus Zellstoff und Papier	VG
• 21.23	Herstellung von Schreibwaren und Bürobedarf aus Papier, Karton und Pappe	A
• 21.24	Herstellung von Tapeten	A
• 21.25	Herstellung von sonstigen Waren aus Papier, Karton und Pappe	A
22	Verlagsgewerbe, Druckgewerbe, Vervielfältigung von bespielten Ton-, Bild- und Datenträgern	
22.1	Verlagsgewerbe	

Nr. der Klassifikation	Bezeichnung	Hauptgruppe
22.11	Buchverlag und Musikverlag	VG
22.12	Zeitungsverlag	VG
22.13	Zeitschriftenverlag	VG
22.14	Verlag von bespielten Tonträgern	VG
22.15	Sonstiges Verlagsgewerbe	VG
22.2	Druckgewerbe	
• 22.21	Zeitungsdruckerei	A
• 22.22	Druckerei (ohne Zeitungsdruckerei)	A
• 22.23	Druckweiterverarbeitung	A
• 22.24	Satzherstellung und Reproduktion	A
• 22.25	Sonstiges Druckgewerbe	A
22.3	Vervielfältigung von bespielten Ton-, Bild- und Datenträgern	
• 22.31	Vervielfältigung von bespielten Tonträgern	A
• 22.32	Vervielfältigung von bespielten Bildträgern	A
• 22.33	Vervielfältigung von bespielten Datenträgern	A
DF	Kokerei, Mineralölverarbeitung, Herstellung und Verarbeitung von Spalt- und Brutstoffen	
23	Kokerei, Mineralölverarbeitung, Herstellung und Verarbeitung von Spalt- und Brutstoffen	
23.10	Kokerei	A
23.20	Mineralölverarbeitung	A
23.30	Herstellung und Verarbeitung von Spalt- und Brutstoffen	A
DG	Chemische Industrie	
24	Chemische Industrie	
24.1	Herstellung von chemischen Grundstoffen	
• 24.11	Herstellung von Industriegasen	A
• 24.12	Herstellung von Farbstoffen und Pigmenten	A
• 24.13	Herstellung von sonstigen anorganischen Grundstoffen und Chemikalien	A
• 24.14	Herstellung von sonstigen organischen Grundstoffen und Chemikalien	A
• 24.15	Herstellung von Düngemitteln und Stickstoffverbindungen	A
• 24.16	Herstellung von Kunststoff in Primärformen	A
• 24.17	Herstellung von synthetischem Kautschuk in Primärformen	A
• 24.20	Herstellung von Schädlingsbekämpfungsmitteln und Pflanzenschutzmitteln	A
• 24.30	Herstellung von Anstrichmitteln, Druckfarben und Kitt	A
24.4	Herstellung von pharmazeutischen Erzeugnissen	
• 24.41	Herstellung von pharmazeutischen Grundstoffen	A
• 24.42	Herstellung von pharmazeutischen Spezialitäten und sonstigen pharmazeutischen Erzeugnissen	VG
24.5	Herstellung von Seifen, Wasch-, Reinigungs- und Körperpflegemitteln	
• 24.51	Herstellung von Seifen, Wasch-, Reinigungs- und Poliermitteln	VG
• 24.52	Herstellung von Duft- und Körperpflegemitteln	VG
24.6	Herstellung von sonstigen chemischen Erzeugnissen	

Nr. der Klassifikation	Bezeichnung	Hauptgruppe
• 24.61	Herstellung von pyrotechnischen Erzeugnissen	A
• 24.62	Herstellung von Klebstoffen und Gelatine	A
• 24.63	Herstellung von etherischen Ölen	A
• 24.64	Herstellung von fotochemischen Erzeugnissen	A
• 24.65	Herstellung von unbespielten Ton-, Bild- und Datenträgern	VG
• 24.66	Herstellung von chemischen Erzeugnissen a.n.g.	A
• 24.70	Herstellung von Chemiefasern	A
DH	Herstellung von Gummi- und Kunststoffwaren	
25	Herstellung von Gummi- und Kunststoffwaren	
25.1	Herstellung von Gummiwaren	
• 25.11	Herstellung von Bereifungen	A
25.12	Runderneuerung von Bereifungen	A
• 25.13	Herstellung von sonstigen Gummiwaren	A
25.2	Herstellung von Kunststoffwaren	
• 25.21	Herstellung von Platten, Folien, Schläuchen und Profilen aus Kunststoff	A
• 25.22	Herstellung von Verpackungsmitteln aus Kunststoff	A
• 25.23	Herstellung von Baubedarfsartikeln aus Kunststoff	A
• 25.24	Herstellung von sonstigen Kunststoffwaren	A
DI	Glasgewerbe, Keramik, Verarbeitung von Steinen und Erden	
26	Glasgewerbe, Keramik, Verarbeitung von Steinen und Erden	
26.1	Herstellung und Verarbeitung von Glas	
• 26.11	Herstellung von Flachglas	A
• 26.12	Veredlung und Verarbeitung von Flachglas	A
• 26.13	Herstellung von Hohlglas	A
• 26.14	Herstellung von Glasfaser	A
• 26.15	Herstellung, Veredlung und Verarbeitung von sonstigem Glas einschließlich technischen Glaswaren	A
26.2	Keramik (ohne Ziegelei und Baukeramik)	
• 26.21	Herstellung von keramischen Haushaltswaren und Ziergegenständen	VG
• 26.22	Herstellung von Sanitärkeramik	A
• 26.23	Herstellung von Isolatoren und Isolierteilen aus Keramik	A
• 26.24	Herstellung von keramischen Erzeugnissen für sonstige technische Zwecke	A
• 26.25	Herstellung von keramischen Erzeugnissen a.n.g.	A
• 26.26	Herstellung von feuerfesten keramischen Werkstoffen	A
• 26.30	Herstellung von keramischen Wand- und Bodenfliesen und -platten	A
• 26.40	Ziegelei, Herstellung von sonstiger Baukeramik	A
26.5	Herstellung von Zement, Kalk und gebranntem Gips	
• 26.51	Herstellung von Zement	A
26.52	Herstellung von Kalk	A
26.53	Herstellung von gebranntem Gips	A
26.6	Herstellung von Erzeugnissen aus Beton, Zement und Gips	


Nr. der Klassifikation	Bezeichnung	Hauptgruppe
26.61	Herstellung von Betonergebnissen für den Bau und von Kalksandsteinen	A
• 26.62	Herstellung von Gipsergebnissen für den Bau	A
26.63	Herstellung von Transportbeton	A
26.64	Herstellung von Mörtel	A
26.65	Herstellung von Faserzementwaren	A
26.66	Herstellung von Erzeugnissen aus Beton, Zement und Gips a.n.g.	A
26.70	Be- und Verarbeitung von Natursteinen a.n.g.	A
26.8	Herstellung von sonstigen Mineralerzeugnissen	
26.81	Herstellung von Mühlsteinen, Steinen zum Zerfasern, Poliersteinen und Schleifwerkzeugen	A
26.82	Herstellung von Mineralerzeugnissen a.n.g.	A
DJ	Metallerzeugung und -bearbeitung, Herstellung von Metallerzeugnissen	
27	Metallerzeugung und -bearbeitung	
• 27.10	Erzeugung von Roheisen, Stahl und Ferrolegierungen (EGKS)	A
27.2	Herstellung von Rohren	
• 27.21	Herstellung von Rohren, Rohrform-, Rohrverschluss- und Rohrverbindungsstücken aus Gusseisen	A
• 27.22	Herstellung von Stahlrohren, Rohrform-, Rohrverschluss- und Rohrverbindungsstücken aus Eisen und Stahl	A
27.3	Sonstige erste Bearbeitung von Eisen und Stahl, Herstellung von Ferrolegierungen (nicht EGKS)	
• 27.31	Herstellung von Blankstahl	A
• 27.32	Herstellung von Kaltband unter 500 mm Breite	A
• 27.33	Herstellung von Kaltprofilen	A
• 27.34	Herstellung von gezogenem Draht	A
• 27.35	Erste Bearbeitung von Eisen und Stahl a.n.g., Herstellung von Ferrolegierungen (nicht EGKS)	A
27.4	Erzeugung und erste Bearbeitung von NE-Metallen	
• 27.41	Erzeugung und erste Bearbeitung von Edelmetallen	A
• 27.42	Erzeugung und erste Bearbeitung von Aluminium	A
• 27.43	Erzeugung und erste Bearbeitung von Blei, Zink und Zinn	A
• 27.44	Erzeugung und erste Bearbeitung von Kupfer	A
• 27.45	Erzeugung und erste Bearbeitung von sonstigen NE-Metallen	A
27.5	Gießereiindustrie	
• 27.51	Eisengießerei	A
• 27.52	Stahlgießerei	A
• 27.53	Leichtmetallgießerei	A
• 27.54	Buntmetallgießerei	A
28	Herstellung von Metallerzeugnissen	
28.1	Stahl- und Leichtmetallbau	
• 28.11	Herstellung von Stahl- und Leichtmetallkonstruktionen	B
• 28.12	Herstellung von Ausbauelementen aus Stahl und Leichtmetall	B
28.2	Kessel- und Behälterbau (ohne Herstellung von Dampfkesseln)	

Nr. der Klassifikation	Bezeichnung	Hauptgruppe
• 28.21	Herstellung von Tanks und Sammelbehältern	B
• 28.22	Herstellung von Heizkörpern für Zentralheizungen und von Zentralheizungskesseln	B
• 28.30	Herstellung von Dampfkesseln (ohne Zentralheizungskessel)	B
• 28.40	Herstellung von Schmiede-, Press-, Zieh- und Stanzteilen, gewalzten Ringen und pulvermetallurgischen Erzeugnissen	A
28.5	Oberflächenveredlung, Wärmebehandlung und Mechanik a.n.g.	
• 28.51	Oberflächenveredlung und Wärmebehandlung	A
• 28.52	Mechanik a.n.g.	A
28.6	Herstellung von Schneidwaren, Werkzeugen, Schlössern und Beschlägen	
• 28.61	Herstellung von Schneidwaren und Bestecken	VG
• 28.62	Herstellung von Werkzeugen	B
• 28.63	Herstellung von Schlössern und Beschlägen	A
28.7	Herstellung von sonstigen Eisen-, Blech- und Metallwaren	
• 28.71	Herstellung von Behältern aus Eisen und Stahl	B
• 28.72	Herstellung von Verpackungen und Verschlüssen aus Eisen, Stahl und NE-Metall	A
• 28.73	Herstellung von Drahtwaren	A
• 28.74	Herstellung von Schrauben, Nieten, Ketten und Federn	A
• 28.75	Herstellung von Eisen-, Blech- und Metallwaren a.n.g.	A
DK	Maschinenbau	
29	Maschinenbau	
29.1	Herstellung von Maschinen für die Erzeugung und Nutzung von mechanischer Energie (ohne Motoren für Luft- und Straßenfahrzeuge)	
• 29.11	Herstellung von Verbrennungsmotoren und Turbinen (ohne Motoren für Luft- und Straßenfahrzeuge)	B
• 29.12	Herstellung von Pumpen und Kompressoren	B
• 29.13	Herstellung von Armaturen	B
• 29.14	Herstellung von Lagern, Getrieben, Zahnrädern und Antriebselementen	B
29.2	Herstellung von sonstigen Maschinen für unspezifische Verwendung	
• 29.21	Herstellung von Ofen und Brennern	B
• 29.22	Herstellung von Hebezeugen und Fördermitteln	B
• 29.23	Herstellung von kälte- und lufttechnischen Erzeugnissen für gewerbliche Zwecke	B
• 29.24	Herstellung von Maschinen für unspezifische Verwendung a.n.g.	B
29.3	Herstellung von land- und forstwirtschaftlichen Maschinen	
• 29.31	Herstellung von Ackerschleppern	B
• 29.32	Herstellung von sonstigen land- und forstwirtschaftlichen Maschinen	B
• 29.40	Herstellung von Werkzeugmaschinen	B
29.5	Herstellung von Maschinen für sonstige bestimmte Wirtschaftszweige	
• 29.51	Herstellung von Maschinen für die Metallherzeugung, von Walzwerkeinrichtungen und Gießmaschinen	B
• 29.52	Herstellung von Bergwerks-, Bau- und Baustoffmaschinen	B

Nr. der Klassifikation	Bezeichnung	Hauptgruppe
• 29.53	Herstellung von Maschinen für das Ernährungsgewerbe und die Tabakverarbeitung	B
• 29.54	Herstellung von Maschinen für das Textil-, Bekleidungs- und Ledergerwerbe	B
• 29.55	Herstellung von Maschinen für das Papiergewerbe	B
• 29.56	Herstellung von Maschinen für bestimmte Wirtschaftszweige a.n.g.	B
• 29.60	Herstellung von Waffen und Munition	A
29.7	Herstellung von Haushaltsgeräten a.n.g.	
• 29.71	Herstellung von elektrischen Haushaltsgeräten	GG
• 29.72	Herstellung von nichtelektrischen Heiz-, Koch-, Heißwasser- und Heißluftgeräten a.n.g.	GG
DL	Herstellung von Büromaschinen, Datenverarbeitungsgeräten und -einrichtungen; Elektrotechnik, Feinmechanik und Optik	
30 (=30.0)	Herstellung von Büromaschinen, Datenverarbeitungsgeräten und -einrichtungen	
• 30.01	Herstellung von Büromaschinen	B
• 30.02	Herstellung von Datenverarbeitungsgeräten und -einrichtungen	B
31	Herstellung von Geräten der Elektrizitätserzeugung, -verteilung u.ä.	
• 31.10	Herstellung von Elektromotoren, Generatoren und Transformatoren	B
• 31.20	Herstellung von Elektrizitätsverteilungs- und -schalteinrichtungen	A
• 31.30	Herstellung von isolierten Elektrokabeln, -leitungen und -drähten	A
• 31.40	Herstellung von Akkumulatoren und Batterien	A
• 31.50	Herstellung von elektrischen Lampen und Leuchten	A
31.6	Herstellung von elektrischen Ausrüstungen a.n.g.	
• 31.61	Herstellung von elektrischen Ausrüstungen für Motoren und Fahrzeuge a.n.g.	A
• 31.62	Herstellung von sonstigen elektrischen Ausrüstungen a.n.g.	A
32	Rundfunk-, Fernseh- und Nachrichtentechnik	
• 32.10	Herstellung von elektronischen Bauelementen	A
• 32.20	Herstellung von nachrichtentechnischen Geräten und Einrichtungen	B
• 32.30	Herstellung von Rundfunk- und Fernsehgeräten sowie phono- und videotechnischen Geräten	GG
33	Medizin-, Mess-, Steuer- und Regelungstechnik, Optik	
• 33.10	Herstellung von medizinischen Geräten und orthopädischen Vorrichtungen	B
• 33.20	Herstellung von Mess-, Kontroll-, Navigations- u.ä. Instrumenten und Vorrichtungen	B
• 33.30	Herstellung von industriellen Prozesssteuerungsanlagen	B
• 33.40	Herstellung von optischen und fotografischen Geräten	GG
• 33.50	Herstellung von Uhren	GG

Nr. der Klassifikation	Bezeichnung	Hauptgruppe
DM	Fahrzeugbau	
34	Herstellung von Kraftwagen und Kraftwagenteilen	
• 34.10	Herstellung von Kraftwagen und Kraftwagenmotoren	B
• 34.20	Herstellung von Karosserien, Aufbauten und Anhängern	B
• 34.30	Herstellung von Teilen und Zubehör für Kraftwagen und Kraftwagenmotoren	A
35	Sonstiger Fahrzeugbau	
35.1	Schiffbau	
• 35.11	Schiffbau (ohne Boots- und Yachtbau)	B
• 35.12	Boots- und Yachtbau	GG
• 35.20	Schienenfahrzeugbau	B
• 35.30	Luft- und Raumfahrzeugbau	B
35.4	Herstellung von Krafträdern, Fahrrädern und Behindertenfahrzeugen	
• 35.41	Herstellung von Krafträdern	GG
• 35.42	Herstellung von Fahrrädern	GG
• 35.43	Herstellung von Behindertenfahrzeugen	GG
• 35.50	Fahrzeugbau a.n.g.	B
DN	Herstellung von Möbeln, Schmuck, Musikinstrumenten, Sportgeräten, Spielwaren und sonstigen Erzeugnissen; Recycling	
36	Herstellung von Möbeln, Schmuck, Musikinstrumenten, Sportgeräten, Spielwaren und sonstigen Erzeugnissen	
36.1	Herstellung von Möbeln	
• 36.11	Herstellung von Sitzmöbeln	GG
• 36.12	Herstellung von Büro- und Ladenmöbeln	B
• 36.13	Herstellung von Küchenmöbeln	GG
• 36.14	Herstellung von sonstigen Möbeln	GG
36.15	Herstellung von Matratzen	GG
36.2	Herstellung von Schmuck und ähnlichen Erzeugnissen	
36.21	Prägen von Münzen und Medaillen	GG
36.22	Herstellung von Schmuck, Gold- und Silberschmiedewaren (ohne Phantasieschmuck)	GG
36.30	Herstellung von Musikinstrumenten	GG
36.40	Herstellung von Sportgeräten	VG
36.50	Herstellung von Spielwaren	VG
36.6	Herstellung von sonstigen Erzeugnissen	
36.61	Herstellung von Phantasieschmuck	VG
36.62	Herstellung von Besen und Bürsten	VG
36.63	Herstellung von Erzeugnissen a.n.g.	VG
37	Recycling	
37.10	Recycling von Schrott	A
37.20	Recycling von nichtmetallischen Altmaterialien und Reststoffen	A

# Veröffentlichungen des Landesbetriebes für Datenverarbeitung und Statistik (Land Brandenburg) im Mai 2001

Veröffentlichungen können beim Landesbetrieb für Datenverarbeitung und Statistik - Dezernat Öffentlichkeitsarbeit - Postfach 60 10 52, 14410 Potsdam (Dortustraße 46), Fax: (0331) 39 418, E-mail: info@lds.brandenburg.de bezogen werden.  
Veröffentlichungen mit dem -Symbol rechts neben dem Verkaufspreis sind auch auf Disketten erhältlich.

Kennziffer	Titel	Preis in DM
A I 1 - m 07/00	Bevölkerungsstand Juli 2000	2,50
A II 1 - m 07/00	Eheschließungen, Geborene und Gestorbene Juli 2000, Vorläufige Ergebnisse	2,50
A II 2 - j/00	Gerichtliche Ehelösungen 2000	5,00
A III 1 - m 07/00	Wanderungen Juli 2000	2,50
A VI 7 - m 03/01	Arbeitsmarkt März 2001	5,00
B I 2; II 2 - j/00	Lehrkräfte an allgemein bildenden und beruflichen Schulen Schuljahr 2000/2001	5,50
B II 1 - j/00	Oberstufenzentren und berufliche Schulen in freier Trägerschaft Schuljahr 2000/2001	7,00
C II 1 - m 04/01	Ernteberichterstattung über Feldfrüchte und Grünland April 2001	3,50
C III 2 - m 02/01	Schlachtungen und Fleischerzeugung Februar 2001	3,50
C III 2 - m 03/01	März 2001	3,50
C III 3 - m 02/01	Milcherzeugung und Milchverwendung Februar 2001	3,50
E I 1; 3 - m 03/01	Verarbeitendes Gewerbe sowie Bergbau und Gewinnung von Steinen und Erden: - Betriebsergebnisse und Auftragseingangindex März 2001	7,50
E I 2 - m 03/01	- Produktionsindex März 2001	4,00
E I 1; 7 - j/00	- Betriebe, Beschäftigte und Umsatz nach Beschäftigtengrößenklassen Ergebnisse des Monatsberichtes und der Erhebung für Kleinbetriebe	6,00
E II 1 - m 03/01	Vorbereitende Baustellenarbeiten, Hoch- und Tiefbau (Bauhauptgewerbe) März 2001	5,00
F II 1; 2 - m 01/01	Baugenehmigungen und Baufertigstellungen - Januar 2001	5,00
F II 1; 2 - m 02/01	- Februar 2001	5,00
G I 1 - m 02/01	Entwicklung von Umsatz und Beschäftigung im Einzelhandel - Messzahlen - - Februar 2001 Vorläufige Ergebnisse	4,00
G III 1; 3 - m 01/01	Aus- und Einfuhr Januar 2001 - Vorläufige Ergebnisse	5,50
G IV 1 - m 02/01	Gäste und Übernachtungen im Fremdenverkehr Februar 2001	6,00
G IV 3 - m 02/01	Entwicklung von Umsatz und Beschäftigung im Gastgewerbe - Messzahlen - - Februar 2001 Vorläufige Ergebnisse	3,50
H I 1 - m 03/01	Straßenverkehrsunfälle März 2001, Vorläufige Ergebnisse	2,50
H II 1 - m 02/01	Binnenschifffahrt Februar 2001	5,00
L II 2 - hj 2/00	Gemeindefinanzen 01.01. - 31.12.2000 - Teil 1: Land Brandenburg	8,00
	- Teil 2: Ämter des Landes Brandenburg	20,50
	- Teil 3: Kreise des Landes Brandenburg	7,00
M I 2 - m 04/01	Preisindex für die Lebenshaltung April 2001	6,00
N I 1 - vj 1/01	Verdienste und Arbeitszeiten im Produzierenden Gewerbe, Handel, Kredit- und Versicherungsgewerbe - Januar 2001	5,50
ZSP	Zahlenspiegel April 2001	-
Daten+Konjunktur 3/2001	Ausgewählte Konjunktur- und Landesdaten für das Land Brandenburg in Bild und Zahl	-