


Statistische Berichte

Landesbetrieb für
Datenverarbeitung
und Statistik
Land Brandenburg




E 11 – m 03 / 01
E 13 – m 03 / 01

Verarbeitendes Gewerbe sowie Bergbau und Gewinnung von Steinen und Erden im Land Brandenburg

März 2001

Betriebsergebnisse und
Auftragseingangsindex



Produzierendes
Gewerbe

Erarbeitet:

Landesbetrieb für Datenverarbeitung und Statistik
Dezernat Unternehmensregister, Industriestatistik

Herausgeber:

Landesbetrieb für Datenverarbeitung und Statistik
Dezernat Öffentlichkeitsarbeit
Postfach 60 10 52, 14410 Potsdam

Dortustraße 46, 14467 Potsdam

Telefon: (0331) 39 403 - 405

Fax: (0331) 39 418

Internet: <http://www.brandenburg.de/lds/>

E-Mail: Info@lds.brandenburg.de

Erschienen im Mai 2001

Preis: 7,50 DM

© Landesbetrieb für Datenverarbeitung und Statistik, Potsdam, 2001

Für nichtgewerbliche Zwecke sind Vervielfältigung und unentgeltliche Verbreitung, auch auszugsweise, mit Quellenangabe gestattet. Die Verbreitung, auch auszugsweise, über elektronische Systeme/Datenträger bedarf der vorherigen Zustimmung. Alle übrigen Rechte bleiben vorbehalten.

Inhalt

	Seite
Erläuterungen	4
1. Übersicht über die wirtschaftliche Entwicklung im Verarbeitenden Gewerbe sowie im Bergbau und in der Gewinnung von Steinen und Erden (Betriebsergebnisse von Januar 2000 bis März 2001)	8
2. Fachliche Betriebsteile, Beschäftigte und Umsätze im März 2001 nach Wirtschaftszweigen	9
3. Betriebe, Beschäftigte, Arbeiterstunden, Lohn- und Gehaltsumme sowie Umsätze im März 2001 nach Wirtschaftszweigen	10
4. Betriebe, Beschäftigte, Lohn- und Gehaltsumme sowie Umsätze 2001 nach Wirtschaftszweigen und Monaten	22
5. Ausgewählte Merkmale im März 2001 nach Wirtschaftszweigen	30
6. Betriebe, Beschäftigte, Lohn- und Gehaltsumme und Umsätze von Januar bis März 2001 sowie deren Veränderungen gegenüber dem gleichen Vorjahreszeitraum nach Wirtschaftszweigen.....	32
7. Betriebe, Beschäftigte, Lohn- und Gehaltsumme sowie Gesamtumsatz im März 2001 nach Hauptgruppen und Beschäftigtengrößenklassen	34
8. Strukturelle Verteilung ausgewählter Merkmale im I. Quartal 2001 nach Wirtschaftszweigen	35
9. Auftragseingangsindex (Volumenindex) 2001 im Verarbeitenden Gewerbe nach Wirtschaftszweigen (Basis 1995 = 100).....	36
10. Betriebe im März 2001 nach Verwaltungsbezirken und Wirtschaftszweigen.....	40
11. Betriebe, Beschäftigte, Arbeiterstunden, Lohn- und Gehaltsumme sowie Umsätze im März 2001 nach Verwaltungsbezirken	42
12. Strukturelle Verteilung ausgewählter Merkmale im I. Quartal 2001 nach Verwaltungsbezirken.....	43
Anhang: Klassifikation der Wirtschaftszweige	

Erläuterungen

Rechtsgrundlagen

- Bundesstatistikgesetz (BStatG) vom 22. Januar 1987 (BGBl. I S. 462, 565), zuletzt geändert durch Artikel 4 des Gesetzes vom 2. August 2000 (BGBl. I S. 1253),
- Gesetz über die Statistik im Produzierenden Gewerbe (ProdGewG) in der Fassung der Bekanntmachung vom 30. Mai 1980 (BGBl. I S. 641), zuletzt geändert durch Artikel 1 des Gesetzes vom 6. August 1998 (BGBl. I S. 2036),
- Artikel 2 der Verordnung vom 14. September 1984 (BGBl. I S. 1247),

Ziel der Statistik

Der Monatsbericht für Betriebe des Verarbeitenden Gewerbes sowie des Bergbaus und der Gewinnung von Steinen und Erden stellt kurzfristig Daten für Konjunkturanalysen in tiefer wirtschaftssystematischer Gliederung zur Verfügung. Darüber hinaus können die Ergebnisse in Zukunft auch zur Untersuchung von längerfristigen strukturellen Veränderungen genutzt werden.

Die Statistik unterstützt mit diesen Informationen wirtschafts- und arbeitsmarktpolitische Entscheidungen.

Systematik

Die Ergebnisse des Monatsberichtes für Betriebe des Verarbeitenden Gewerbes sowie des Bergbaus und der Gewinnung von Steinen und Erden werden nach der Klassifikation der Wirtschaftszweige (WZ 93) erhoben und aufbereitet.

Im Anhang dieses Heftes finden Sie eine Kurzfassung der WZ 93 für die Abschnitte

- C = Bergbau und Gewinnung von Steinen und Erden und
- D = Verarbeitendes Gewerbe

der Klassifikation der Wirtschaftszweige sowie eine Zuordnung der einzelnen Wirtschaftszweige (4-Steller) zu den neu definierten Wirtschaftshauptgruppen.

Diese sind:

- A = Vorleistungsgüterproduzenten
- B = Investitionsgüterproduzenten
- GG = Gebrauchsgüterproduzenten
- VG = Verbrauchsgüterproduzenten

In dieser Übersicht sind auch alle WZ - 4-Steller gekennzeichnet, für die das Merkmal Auftragseingang erhoben wird.

Berichtskreis, Ausnahmen von der Erfassungsgrenze

Der Berichtskreis des Monatsberichtes für Betriebe des Verarbeitenden Gewerbes sowie des Bergbaus und der Gewinnung von Steinen und Erden umfasst die Betriebe des Verarbeitenden Gewerbes (einschließlich Bergbau sowie Gewinnung von Steinen und Erden) von Unternehmen des Produzierenden Gewerbes mit im Allgemeinen 20 und mehr Beschäftigten sowie Betriebe des Verarbeitenden Gewerbes (einschließlich Bergbau sowie Gewinnung von Steinen und Erden) mit 20 und mehr Beschäftigten von Unternehmen der übrigen Wirtschaftsbereiche, einschließlich Handwerk (Unternehmenskonzept).

Aus Gründen einer besseren Repräsentation ist bei folgenden Branchen der Steine- und Erdenindustrie sowie des Ernährungsgewerbes die Erfassungsgrenze auf 10 und mehr tätige Personen begrenzt worden:

- 14.11 Gewinnung von Naturwerksteinen und Natursteinen a.n.g.
- 14.21 Gewinnung von Kies und Sand
- 15.20 Fischverarbeitung
- 15.31 Verarbeitung von Kartoffeln
- 15.32 Herstellung von Frucht- und Gemüsesäften
- 15.33 Verarbeitung von Obst und Gemüse a.n.g.
- 15.71 Herstellung von Futtermitteln für Nutztiere
- 15.72 Herstellung von Futtermitteln für sonstige Tiere

- 15.91 Herstellung von Spirituosen
- 15.92 Alkoholbrennerei
- 15.97 Herstellung von Malz
- 15.98 Mineralbrunnen, Herstellung von Erfrischungsgetränken
- 26.63 Herstellung von Transportbeton

Für den Wirtschaftszweig 20.10 Säge-, Hobel- und Holzimprägnierwerke gilt als Erfassungsgrenze ein Jahreseinschnitt von mindestens 5000 Kubikmeter Rohholz (im Festmaß).

Grundsätzlich nicht einbezogen werden im Rahmen dieser Statistik die öffentlichen Versorgungsbetriebe sowie die Betriebe des Baugewerbes.

Erhebung und Darstellung der Ergebnisse

Grundlage der Erhebung ist die „Klassifikation der Wirtschaftszweige“, Ausgabe 1993 (WZ 93).

Die in der Veröffentlichung dargestellten Merkmale von Betrieben werden auf dem Formular 01 von den Auskunftspflichtigen erhoben.

Ausgewählte Merkmale werden in einer wirtschaftszweiglich nach WZ-4-Stellern gegliederten Form erfragt. Damit können für sog. kombinierte Betriebe (wie z. B. Herstellung von Verpackungsmitteln und Lagerbehältern aus Holz (WZ 20.40) mit Herstellung von Sitzmöbeln (WZ 36.11)) die Umsätze und Beschäftigten getrennt nach **fachlichen Betriebsteilen** dargestellt werden.

Bei der Darstellung der Ergebnisse für **Betriebe** nach Wirtschaftszweigen entspricht die Anzahl der Betriebe der Anzahl der örtlichen Einheiten. Die Umsätze und Beschäftigten werden für alle fachlichen Teile eines Betriebes aufgerechnet und dem Wirtschaftszweig zugeordnet, der dem Schwerpunkt der wirtschaftlichen Tätigkeit des jeweiligen Betriebes entspricht.

Der Schwerpunkt wird in der Regel über die Verteilung der Beschäftigten auf die fachlichen Teile ermittelt. Eine Ausnahme bildet das Verlagsgewerbe. Hier wird die Verteilung der Umsätze zugrunde gelegt.

Während der wirtschaftliche Schwerpunkt eines Betriebes das ganze Berichtsjahr über konstant bleibt, werden bei den fachlichen Teilen Verschiebungen zwischen den Wirtschaftszweigen aktuell ausgewiesen.

Auftragseingänge werden nur für fachliche Betriebsteile erhoben und als Volumenindizes (gewichtet und preisbereinigt) veröffentlicht.

Die Darstellung **regionalisierter Ergebnisse** nach Kreisen ist nur für Betriebe (örtliche Einheiten mit wirtschaftlichem Hauptschwerpunkt) sinnvoll. Eine zweistufige Untergliederung (Kreise und Wirtschaftszweige) ist auf Grund der geringen Fallzahlen und der damit notwendigen Geheimhaltung in der Veröffentlichung außer für das Merkmal „Anzahl der Betriebe“ nicht realisierbar.

Geheimhaltung

Gemäß § 16 Abs. 1 des Bundesstatistikgesetzes sind Einzelangaben von Betrieben und Unternehmen grundsätzlich geheim zu halten.

Die Veröffentlichung zusammengefasster Angaben ist nur zulässig, wenn das Gesamtvolumen nicht maßgeblich (Dominanzgrenze 80 Prozent) von einer Einzelangabe bestimmt wird. Somit kann es notwendig sein, Angaben von strukturbestimmenden Wirtschaftszweigen sowohl für das Land insgesamt als auch für Kreise geheim zu halten. Insbesondere der Tiefengliederung der Angaben sind damit in der Veröffentlichung Grenzen gesetzt. Ein Errechnen von Einzelangaben muß durch Auspunkten sog. Abdeckpositionen unterbunden werden.

Definitionen

Betrieb

Örtliche Niederlassung (nicht Unternehmen) des Verarbeitenden Gewerbes sowie des Bergbaus und der Gewinnung von Steinen und Erden (einschl. Verwaltungs-, Reparatur-, Montage- und Hilfsbetriebe, die mit dem meldenden Betrieb örtlich verbunden sind oder in dessen Nähe liegen). Örtlich getrennte Hauptverwaltungen von Unternehmen des Verarbeitenden Gewerbes sowie des Bergbaus und der Gewinnung von Steinen und Erden werden ebenfalls als eigenständige Betriebe dieses Bereichs erfasst. Die Merkmalswerte sind für den gesamten Betrieb zu melden und schließen auch die nichtproduzierenden Teile ein.

Unternehmen

Kleinste rechtlich selbständige Einheit, die aus handels- und/oder steuerrechtlichen Gründen Bücher führt und bilanziert. Rechtlich selbständige Tochtergesellschaften, Arbeitsgemeinschaften, Betriebsführungsgesellschaften usw. müssen getrennt berichten. Die Meldung ist grundsätzlich für das Gesamtunternehmen, d.h. einschl. aller produzierender und nichtproduzierender Teile, jedoch ohne Zweigniederlassungen im Ausland abzugeben. Mehrbetriebs- und Mehrländerunternehmen haben Betriebe (örtliche Niederlassungen) in einem oder in verschiedenen Bundesländern Deutschlands.

Fachlicher Betriebsteil

Statistisches Gebilde, das der homogenen Produktionseinheit auf örtlicher Ebene entspricht (siehe auch Klassifikation der Wirtschaftszweige mit Erläuterungen, Ausgabe 1993, S. 18).

Der fachliche Betriebsteil wird durch Produkte bzw. Leistungen bestimmt, die nur einem bestimmten WZ-4-Steller zuordenbar sind.

Beschäftigte

Alle Personen, die am Ende des Monats in einem arbeitsrechtlichen Verhältnis zum Betrieb stehen, tätige Inhaber und Mitinhaber sowie unbezahlt mithelfende Familienangehörige, soweit sie mindestens 1/3 der branchenüblichen Arbeitszeit im Betrieb tätig sind, aber ohne Heimarbeiter.

In den Zahlen für Arbeiter sind gewerblich Auszubildende, in den Angaben für Angestellte kaufmännisch Auszubildende sowie tätige Inhaber, Mitinhaber und unbezahlt mithelfende Familienangehörige enthalten.

Geleistete Arbeiterstunden

Alle von den Arbeitern (einschl. gewerblich Auszubildender) tatsächlich geleisteten (nicht die bezahlten) Stunden.

Löhne und Gehälter

Bruttosummen ohne Arbeitgeberanteile zur Sozialversicherung, jedoch einschließlich Lohn- und Gehaltzuschläge (auch Gratifikationen, Erfindergelder sowie Provisionen, Tantiemen usw.). Vergütungen für gewerblich und kaufmännisch Auszubildende sind enthalten, nicht dagegen Heimarbeiterentgelte. Nicht erfasst werden allgemein soziale Aufwendungen sowie Vergütungen, die als Spesenersatz anzusehen sind.

Gesamtumsatz

Umsatz aus Eigenerzeugung, baugewerblicher Umsatz sowie Umsatz aus Handelsware und sonstigen nichtindustriellen Tätigkeiten (wie Erlös aus Vermietung und Verpachtung, Provisionseinnahmen, Erlöse aus Transportleistungen für Dritte und aus dem Verkauf von eigenen landwirtschaftlichen Erzeugnissen). Als Umsatz gilt die Summe der Rechnungsendbeträge (ohne Umsatzsteuer) einschließlich etwa darin enthaltener Verbrauchssteuern sowie der Kosten für Fracht, Transportversicherung, Porto, Verpackung und Spesen, auch wenn diese gesondert in Rechnung gestellt werden.

Da es sich grundsätzlich um fakturierte Werte handelt, enthält der Umsatz auch nicht den Wert der Lieferungen, die innerhalb eines Unternehmens von Werk zu Werk erfolgen.

Bei der regionalen Aufgliederung der Umsätze kann es daher vorkommen, dass Erzeugnisse, die an einem Standort produziert werden, im Umsatz eines anderen Standortes enthalten sind.

Umsatz aus Eigenerzeugung

Die aus der eigenen Produktion stammenden und in Lohnarbeit bei anderen Unternehmen hergestellten Lieferungen und Leistungen sowie die ausgeführten Reparaturen, Montagen, Lohnarbeiten und Lohnveredlungen.

Inlandsumsatz

Die Erlöse aus Lieferungen und Leistungen an Empfänger im Bundesgebiet.

Auslandsumsatz

Direkte Lieferungen und Leistungen an Empfänger, die im Ausland ansässig sind sowie Lieferungen an Exporteure, die die bestellten Waren ohne Be- und Verarbeitung in das Ausland ausführen.

Auftragseingang

Wert aller im Berichtszeitraum vom Betrieb fest akzeptierten Aufträge auf Lieferung selbst hergestellter oder in Lohnarbeit produzierter Erzeugnisse. Auftragseingänge werden nur für ausgewählte Wirtschaftszweige des Verarbeitenden Gewerbes erhoben (z.B. nicht einbezogen sind das Ernährungs- und das Verlagsgewerbe).

Zeichenerklärung (nach DIN 55 301)

0	weniger als die Hälfte von 1 in der letzten besetzten Stelle, jedoch mehr als nichts
-	nichts vorhanden (genau Null)
...	Angabe fällt später an
/	keine Angabe, da Zahlenwert nicht sicher genug
.	Zahlenwert unbekannt oder geheim zu halten
x	Tabellenfach gesperrt, weil Aussage nicht sinnvoll
p	vorläufige Zahl
r	berichtigte Zahl
s	geschätzte Zahl
a. n. g.	anderweitig nicht genannt

Hinweise

1. Abweichungen bei Summen erklären sich aus dem Runden von Einzelwerten.
2. Veränderungsraten größer/gleich 1 000 Prozent werden im allgemeinen mit 999,9 Prozent ausgewiesen.

1. Übersicht über die wirtschaftliche Entwicklung im Verarbeitenden Gewerbe sowie im Bergbau und in der Gewinnung von Steinen und Erden (Betriebsergebnisse von Januar 2000 bis März 2001)

Monat	Auftragseingangsindex (Volumenindex)	Betriebe	Beschäftigte		geleistete Arbeiter- stunden
			insgesamt	darunter Arbeiter	
	1995 = 100	Anzahl			1 000
2000					
Januar	134,3	1 161	89 714	61 340	8 602
Februar	146,5	1 161	89 980	61 321	8 474
März	211,2	1 170	90 450	61 638	9 280
April	135,8	1 170	90 584	61 776	7 994
Mai	161,1	1 163	89 849	61 880	9 140
Juni	175,5	1 171	90 133	62 046	8 460
Juli	156,3	1 168	90 279	62 371	8 417
August	135,1	1 172	91 307	63 196	8 534
September	148,2	1 175	91 448	63 325	8 804
Oktober	162,6	1 176	90 967	63 082	8 638
November	164,5	1 173	90 913	63 011	9 199
Dezember	196,3	1 170	89 713	62 006	7 610
2001					
Januar	147,1	1 153	88 675	61 371	8 862
Februar	134,0	1 153	88 615	61 259	8 270
März	165,0	1 163	89 096	61 677	9 079
April
Mai
Juni
Juli
August
September
Oktober
November
Dezember
Monat	Bruttolohn- und -gehaltssumme		Gesamtumsatz		Umsatz aus Eigenerzeugung
	insgesamt	darunter Lohnsumme	insgesamt	darunter Ausland	
	1 000 DM				
2000					
Januar	358 510	205 978	2 098 187	354 439	2 038 785
Februar	356 102	204 199	2 328 638	377 079	2 262 627
März	368 778	211 433	2 561 095	441 200	2 487 660
April	376 160	213 250	2 281 603	356 712	2 220 239
Mai	400 155	230 628	2 792 752	474 794	2 724 652
Juni	406 590	235 231	2 690 835	584 184	2 623 286
Juli	384 747	222 633	2 533 518	414 489	2 455 229
August	380 714	224 575	2 671 846	470 176	2 595 874
September	376 192	219 386	2 646 027	494 909	2 567 326
Oktober	414 126	243 071	2 624 409	478 818	2 555 947
November	457 764	263 424	3 091 483	632 817	3 023 271
Dezember	388 762	222 051	2 684 621	484 011	2 606 604
2001					
Januar	370 606	213 885	2 413 942	429 315	2 353 268
Februar	361 685	205 986	2 345 541	435 835	2 278 935
März	375 933	218 963	2 776 228	528 962	2 705 834
April
Mai
Juni
Juli
August
September
Oktober
November
Dezember

2. Fachliche Betriebsteile, Beschäftigte und Umsätze im März 2001 nach Wirtschaftszweigen

Nr. der Klassifi- kation	Wirtschaftszweig	Betriebs- teile	Beschäftigte		Umsatz	
			insgesamt	darunter Arbeiter	insgesamt	darunter Ausland
			Anzahl		1 000 DM	
C	Bergbau und Gewinnung von Steinen und Erden	56	5 599	3 621	83 563	.
10	Kohlenbergbau, Torfgewinnung	3
11	Gewinnung von Erdöl und Erdgas, Erbringung damit verbundener Dienstleistungen	1
12	Bergbau auf Uran- und Thoriumerze	—	—	—	—	—
13	Erzbergbau	—	—	—	—	—
14	Gewinnung von Steinen und Erden, sonstiger Bergbau	52	752	504	13 012	—
D	Verarbeitendes Gewerbe	1 332	81 943	57 367	2 622 271	.
15	Ernährungsgewerbe	189	10 047	7 564	406 499	47 013
16	Tabakverarbeitung	—	—	—	—	—
17	Textilgewerbe	13	853	753	9 931	2 694
18	Bekleidungsgewerbe	9	436	304	3 232	.
19	Ledergewerbe	2
20	Holzgewerbe (ohne Herstellung von Möbeln)	52	2 991	2 342	69 277	13 535
21	Papiergewerbe	25	2 625	1 903	118 099	39 782
22	Verlagsgewerbe, Druckgewerbe, Vervielfältigung von bespielten Ton-, Bild- und Datenträgern	35	2 952	888	63 404	535
23	Kokerei, Mineralölverarbeitung, Herstellung und Verarbeitung von Spalt- und Brutstoffen	2
24	Chemische Industrie	35	4 962	2 952	214 191	44 769
25	Herstellung von Gummi- und Kunststoffwaren	90	4 511	3 503	116 275	25 617
26	Glasgewerbe, Keramik, Verarbeitung von Steinen und Erden	229	6 859	4 855	164 278	23 531
27	Metallerzeugung und -bearbeitung	30	5 810	4 354	255 196	67 264
28	Herstellung von Metallerzeugnissen	230	9 028	7 014	133 546	10 147
29	Maschinenbau	147	7 758	5 597	162 408	18 237
30	Herstellung von Büromaschinen, Datenverarbeitungs- geräten und -einrichtungen	7	.	.	.	7 586
31	Herstellung von Geräten der Elektrizitätserzeugung, -verteilung u. ä.	56	2 442	1 732	49 194	13 761
32	Rundfunk-, Fernseh- und Nachrichtentechnik	25	1 847	1 325	34 942	6 526
33	Medizin-, Mess-, Steuer- und Regelungstechnik, Optik	60	2 453	1 481	43 235	6 485
34	Herstellung von Kraftwagen und Kraftwagenteilen	17	3 735	2 865	84 968	2 434
35	Sonstiger Fahrzeugbau	21	7 471	4 493	303 153	.
36	Herstellung von Möbeln, Schmuck, Musikinstrumenten, Sportgeräten, Spielwaren und sonstigen Erzeugnissen	34	2 099	1 669	47 596	9 085
37	Recycling	24	888	685	19 979	1 172
	Land Brandenburg	1 388	87 542	60 988	2 705 834	525 368
	Hauptgruppe:					
A	Vorleistungsgüterproduzenten	717	45 156	32 620	1 552 826	244 594
B	Investitionsgüterproduzenten	403	25 755	17 284	587 319	226 407
GG	Gebrauchsgüterproduzenten	33	2 890	2 249	113 992	8 759
VG	Verbrauchsgüterproduzenten	235	13 741	8 835	451 697	45 609

3. Betriebe, Beschäftigte, Arbeiterstunden, Lohn- und

Nr. der Klassifi- kation	Wirtschaftszweig	Betriebe	Beschäftigte	
			insgesamt	darunter Arbeiter
		Anzahl		
C	Bergbau und Gewinnung von Steinen und Erden	42	5 534	3 600
CA	Kohlenbergbau, Torfgewinnung, Gewinnung von Erdöl und Erdgas, Bergbau auf Uran- und Thoriumerze	4	.	.
10	Kohlenbergbau, Torfgewinnung	3	.	.
10.20	Braunkohlenbergbau und -brikettherstellung	2	.	.
10.30	Torfgewinnung und -veredlung	1	.	.
11	Gewinnung von Erdöl und Erdgas, Erbringung damit verbundener Dienstleistungen	1	.	.
11.10	Gewinnung von Erdöl und Erdgas	1	.	.
12	Bergbau auf Uran- und Thoriumerze	—	—	—
CB	Bergbau	38	.	.
13	Erzbergbau	—	—	—
14	Gewinnung von Steinen und Erden, sonstiger Bergbau	38	.	.
14.11	Gewinnung von Naturwerksteinen und Natursteinen a. n. g.	1	.	.
14.21	Gewinnung von Kies und Sand	37	650	463
D	Verarbeitendes Gewerbe	1 121	83 562	58 077
DA	Ernährungsgewerbe und Tabakverarbeitung	148	10 213	7 620
15	Ernährungsgewerbe	148	10 213	7 620
15.11	Schlachten (ohne Schlachten von Geflügel)	11	907	604
15.12	Schlachten von Geflügel	5	727	655
15.13	Fleischverarbeitung	33	1 925	1 426
15.31	Verarbeitung von Kartoffeln	1	.	.
15.32	Herstellung von Frucht- und Gemüsesäften	3	123	79
15.33	Verarbeitung von Obst und Gemüse a. n. g.	8	657	532
15.42	Herstellung von raffinierten Ölen und Fetten	1	.	.
15.43	Herstellung von Margarine u.ä. Nahrungsfetten	1	.	.
15.51	Milchverarbeitung (ohne Herstellung von Speiseeis)	6	698	521
15.52	Herstellung von Speiseeis	1	.	.
15.61	Mahl- und Schälsmühlen	2	.	.
15.62	Herstellung von Stärke und Stärkeerzeugnissen	3	268	218
15.71	Herstellung von Futtermitteln für Nutztiere	9	211	148
15.81	Herstellung von Backwaren (ohne Dauerbackwaren)	44	2 691	1 931
15.82	Herstellung von Dauerbackwaren	3	166	156
15.83	Zuckerindustrie	1	.	.
15.87	Herstellung von Würzen und Soßen	2	.	.
15.88	Herstellung von homogenisierten und diätetischen	1	.	.
15.89	Herstellung von sonstigen Nahrungsmitteln (ohne Getränke)	2	.	.
15.96	Herstellung von Bier	5	504	354
15.98	Mineralbrunnen, Herstellung von Erfrischungsgetränken	6	670	494

Gehaltssumme sowie Umsätze im März 2001 nach Wirtschaftszweigen

Geleistete Arbeiter- stunden	Bruttolohn- und -gehaltssumme		Gesamtumsatz		Umsatz aus Eigenerzeugung	Nr. der Klassifi- kation
	insgesamt	darunter Lohnsumme	insgesamt	darunter Ausland		
1 000	1 000 DM					
511	26 758	14 526	87 166	.	82 857	C
.	CA
.	10
.	10.20
.	10.30
.	11
.	11.10
-	-	-	-	-	-	12
.	.	.	.	-	.	CB
-	-	-	-	-	-	13
.	.	.	.	-	.	14
.	.	.	.	-	.	14.11
72	2 386	1 490	12 154	-	11 522	14.21
8 568	349 176	204 437	2 689 062	.	2 622 977	D
1 136	30 955	22 027	415 045	47 106	406 555	DA
1 136	30 955	22 027	415 045	47 106	406 555	15
100	2 690	1 810	57 782	5 776	57 007	15.11
98	1 750	1 460	24 625	.	24 569	15.12
213	4 999	3 518	36 636	.	33 381	15.13
.	15.31
11	462	250	.	.	.	15.32
71	2 033	1 388	30 489	.	30 179	15.33
.	15.42
.	15.43
77	2 239	1 496	95 764	9 648	95 759	15.51
.	15.52
.	15.61
29	1 119	877	18 017	15 336	18 017	15.62
24	726	468	17 294	.	14 321	15.71
297	6 851	5 101	30 328	.	29 849	15.81
18	391	351	1 937	-	1 937	15.82
.	15.83
.	15.87
.	15.88
.	15.89
47	2 431	1 638	.	-	.	15.96
74	2 966	2 128	40 191	.	39 891	15.98

Noch: 3. Betriebe, Beschäftigte, Arbeiterstunden, Lohn- und

Nr. der Klassifi- kation	Wirtschaftszweig	Betriebe	Beschäftigte	
			insgesamt	darunter Arbeiter
		Anzahl		
16	Tabakverarbeitung	—	—	—
DB	Textil- und Bekleidungsgewerbe	16	1 329	1 084
17	Textilgewerbe	10	895	781
17.12	Wollaufbereitung und Streichgarnspinnerei	1	.	.
17.15	Zwirnen und Texturieren von Filamentgarnen, Seidenaufbereitung und -spinnerei	1	.	.
17.21	Baumwollweberei	2	.	.
17.30	Textilveredlung	1	.	.
17.40	Herstellung von konfektionierten Textilwaren (ohne Bekleidung)	4	93	80
17.53	Herstellung von Vliesstoff und Erzeugnissen daraus (ohne Bekleidung)	1	.	.
18	Bekleidungsgewerbe	6	434	303
18.21	Herstellung von Arbeits- und Berufsbekleidung	1	.	.
18.22	Herstellung von Oberbekleidung (ohne Arbeits- und Berufs- bekleidung)	4	.	.
18.24	Herstellung von sonstiger Bekleidung und Bekleidungszubehör	1	.	.
DC	Ledergewerbe	2	.	.
19	Ledergewerbe	2	.	.
19.20	Lederverarbeitung (ohne Herstellung von Lederbekleidung und Schuhen)	1	.	.
19.30	Herstellung von Schuhen	1	.	.
DD	Holzgewerbe (ohne Herstellung von Möbeln)	49	3 127	2 457
20	Holzgewerbe (ohne Herstellung von Möbeln)	49	3 127	2 457
20.10	Säge-, Hobel- und Holzimprägnierwerke	13	907	765
20.20	Furnier-, Sperrholz-, Holzfaserplatten- und Holzspanplattenwerke	4	768	591
20.30	Herstellung von Konstruktionsteilen, Fertigbauteilen, Ausbau- elementen und Fertigteilbauten aus Holz	29	1 348	1 025
20.40	Herstellung von Verpackungsmitteln und Lagerbehältern aus Holz	2	.	.
20.51	Herstellung von Holzwaren a. n. g., Veredlung von Holzwaren	1	.	.
DE	Papier-, Verlags- und Druckgewerbe	54	5 667	2 809
21	Papiergewerbe	22	2 663	1 905
21.12	Herstellung von Papier, Karton und Pappe	4	1 055	779
21.21	Herstellung von Wellpapier und -pappe sowie von Verpackungs- mitteln aus Papier, Karton und Pappe	8	494	383
21.22	Herstellung von Haushalts-, Hygiene- und Toilettenartikeln aus Zellstoff und Papier	4	.	.
21.23	Herstellung von Schreibwaren und Bürobedarf aus Papier, Karton und Pappe	4	790	487
21.24	Herstellung von Tapeten	1	.	.
21.25	Herstellung von sonstigen Waren aus Papier, Karton und Pappe	1	.	.

Gehaltsumme sowie Umsätze im März 2001 nach Wirtschaftszweigen

Geleistete Arbeiter- stunden	Bruttolohn- und -gehaltsumme		Gesamtumsatz		Umsatz aus Eigenerzeugung	Nr. der Klassifi- kation
	insgesamt	darunter Lohnsumme	insgesamt	darunter Ausland		
1 000	1 000 DM					
-	-	-	-	-	-	16
174	3 465	2 442	14 944	4 062	13 829	DB
131	2 252	1 799	10 672	.	10 608	17
.	17.12
.	17.15
.	17.21
.	17.30
12	199	140	647	.	584	17.40
.	17.53
43	1 213	643	4 272	.	3 221	18
.	18.21
.	18.22
.	18.24
.	DC
.	19
.	19.20
.	19.30
348	10 949	7 484	72 314	13 617	70 303	DD
348	10 949	7 484	72 314	13 617	70 303	20
108	3 018	2 228	19 527	3 918	19 403	20.10
89	3 144	2 043	30 286	8 249	29 438	20.20
139	4 492	3 031	21 461	1 355	20 448	20.30
.	20.40
.	20.51
409	26 753	10 554	195 496	41 776	182 960	DE
298	11 713	7 194	130 900	41 241	119 225	21
120	5 228	3 222	65 519	29 581	65 488	21.12
58	1 977	1 322	12 695	.	12 695	21.21
.	.	.	.	4 175	.	21.22
82	3 354	1 878	40 317	5 724	28 691	21.23
.	21.24
.	21.25

Noch: 3. Betriebe, Beschäftigte, Arbeiterstunden, Lohn- und

Nr. der Klassifi- kation	Wirtschaftszweig	Betriebe	Beschäftigte	
			insgesamt	darunter Arbeiter
		Anzahl		
22	Verlagsgewerbe, Druckgewerbe, Vervielfältigung von bespielten Ton-, Bild- und Datenträgern	32	3 004	904
22.11	Buchverlag und Musikverlag	3	117	.
22.12	Zeitungsverlag	14	2 167	335
22.15	Sonstiges Verlagsgewerbe	1	.	.
22.21	Zeitungsdruckerei	2	.	.
22.22	Druckerei (ohne Zeitungsdruckerei)	9	365	267
22.24	Satzherstellung und Reproduktion	1	.	.
22.25	Sonstiges Druckgewerbe	2	.	.
DF	Kokerei, Mineralölverarbeitung, Herstellung und Verarbeitung von Spalt- und Brutstoffen	1	.	.
23	Kokerei, Mineralölverarbeitung, Herstellung und Verarbeitung von Spalt- und Brutstoffen	1	.	.
23.20	Mineralölverarbeitung	1	.	.
DG	Chemische Industrie	26	4 854	2 857
24	Chemische Industrie	26	4 854	2 857
24.11	Herstellung von Industriegasen	3	34	26
24.13	Herstellung von sonstigen anorganischen Grundstoffen und Chemikalien	2	.	.
24.16	Herstellung von Kunststoff in Primärformen	4	.	.
24.30	Herstellung von Anstrichmitteln, Druckfarben und Kitt	3	216	.
24.42	Herstellung von pharmazeutischen Spezialitäten und sonstigen pharmazeutischen Erzeugnissen	5	590	256
24.51	Herstellung von Seifen, Wasch-, Reinigungs- und Poliermitteln	1	.	.
24.52	Herstellung von Duft- und Körperpflegemitteln	1	.	.
24.66	Herstellung von chemischen Erzeugnissen a. n. g.	4	290	209
24.70	Herstellung von Chemiefasern	3	1 150	905
DH	Herstellung von Gummi- und Kunststoffwaren	73	4 581	3 559
25	Herstellung von Gummi- und Kunststoffwaren	73	4 581	3 559
25.11	Herstellung von Bereifungen	1	.	.
25.12	Runderneuerung von Bereifungen	2	.	.
25.13	Herstellung von sonstigen Gummiwaren	9	524	392
25.21	Herstellung von Platten, Folien, Schläuchen und Profilen aus Kunststoff	15	893	711
25.22	Herstellung von Verpackungsmitteln aus Kunststoff	8	468	400
25.23	Herstellung von Baubedarfsartikeln aus Kunststoff	26	1 091	718
25.24	Herstellung von sonstigen Kunststoffwaren	12	831	684
DI	Glasgewerbe, Keramik, Verarbeitung von Steinen und Erden	200	7 138	5 008
26	Glasgewerbe, Keramik, Verarbeitung von Steinen und Erden	200	7 138	5 008
26.12	Veredlung und Verarbeitung von Flachglas	8	403	263
26.13	Herstellung von Hohlglas	3	491	409
26.15	Herstellung, Veredlung und Verarbeitung von sonstigem Glas einschließlich technischen Glaswaren	1	.	.

Gehaltssumme sowie Umsätze im März 2001 nach Wirtschaftszweigen

Geleistete Arbeiter- stunden	Bruttolohn- und -gehaltssumme		Gesamtumsatz		Umsatz aus Eigenerzeugung	Nr. der Klassifi- kation
	insgesamt	darunter Lohnsumme	insgesamt	darunter Ausland		
1 000	1 000 DM					
111	15 040	3 360	64 596	535	63 735	22
.	688	.	1 031	—	1 031	22.11
43	11 803	1 620	45 235	.	44 398	22.12
.	22.15
.	22.21
41	1 650	1 113	14 312	.	14 289	22.22
.	22.24
.	22.25
.	DF
.	23
.	23.20
425	21 370	10 190	205 733	44 783	204 678	DG
425	21 370	10 190	205 733	44 783	204 678	24
4	.	.	.	—	.	24.11
.	24.13
.	24.16
.	876	24.30
35	2 949	803	14 927	.	14 763	24.42
.	24.51
.	24.52
33	1 498	940	.	.	.	24.66
129	4 645	3 277	31 354	17 851	31 354	24.70
569	17 724	12 050	117 758	27 027	115 566	DH
569	17 724	12 050	117 758	27 027	115 566	25
.	25.11
.	25.12
58	1 947	1 258	11 967	1 557	11 967	25.13
118	3 109	2 071	19 086	2 695	18 178	25.21
58	1 768	1 384	13 469	4 126	13 469	25.22
114	3 826	2 162	15 665	740	15 650	25.23
106	3 242	2 060	31 002	.	30 942	25.24
741	28 244	16 921	175 974	23 534	164 478	DI
741	28 244	16 921	175 974	23 534	164 478	26
42	1 287	770	8 745	.	7 786	26.12
60	1 782	1 354	10 461	1 895	10 461	26.13
.	26.15

Noch: 3. Betriebe, Beschäftigte, Arbeiterstunden, Lohn- und

Nr. der Klassifi- kation	Wirtschaftszweig	Betriebe	Beschäftigte	
			insgesamt	darunter Arbeiter
		Anzahl		
26.21	Herstellung von keramischen Haushaltswaren und Ziergegen- ständen	4	157	125
26.24	Herstellung von keramischen Erzeugnissen für sonstige technische Zwecke	1	.	.
26.26	Herstellung von feuerfesten keramischen Werkstoffen	1	.	.
26.30	Herstellung von keramischen Wand- und Bodenfliesen und -platten	1	.	.
26.40	Ziegelei, Herstellung von sonstiger Baukeramik	8	433	331
26.51	Herstellung von Zement	3	.	.
26.52	Herstellung von Kalk	1	.	.
26.61	Herstellung von Betonerzeugnissen für den Bau und von Kalk- sandsteinen	57	2 743	1 926
26.62	Herstellung von Gipserzeugnissen für den Bau	5	403	284
26.63	Herstellung von Transportbeton	68	400	244
26.64	Herstellung von Mörtel	8	274	83
26.65	Herstellung von Faserzementwaren	1	.	.
26.66	Herstellung von Erzeugnissen aus Beton, Zement und Gips a. n. g.	2	.	.
26.70	Be- und Verarbeitung von Natursteinen a. n. g.	6	104	70
26.82	Herstellung von Mineralerzeugnissen a. n. g.	22	199	111
DJ	Metallerzeugung und -bearbeitung, Herstellung von Metall- erzeugnissen	218	14 974	11 454
27	Metallerzeugung und -bearbeitung	20	5 780	4 305
27.10	Erzeugung von Roheisen, Stahl und Ferrolegierungen (Europäische Gemeinschaft für Kohle und Stahl (EGKS))	4	4 543	3 359
27.22	Herstellung von Stahlrohren, Rohrform-, Rohrverschluss- und Rohrverbindungsstücken aus Eisen und Stahl	3	326	233
27.33	Herstellung von Kaltprofilen	1	.	.
27.34	Herstellung von gezogenem Draht	4	322	242
27.42	Erzeugung und erste Bearbeitung von Aluminium	1	.	.
27.44	Erzeugung und erste Bearbeitung von Kupfer	1	.	.
27.51	Eisengießerei	2	.	.
27.52	Stahlgießerei	1	.	.
27.53	Leichtmetallgießerei	2	.	.
27.54	Buntmetallgießerei	1	.	.
28	Herstellung von Metallerzeugnissen	198	9 194	7 149
28.11	Herstellung von Stahl- und Leichtmetallkonstruktionen	70	3 001	2 255
28.12	Herstellung von Ausbauelementen aus Stahl und Leichtmetall	17	539	386
28.21	Herstellung von Tanks und Sammelbehältern	13	685	539
28.22	Herstellung von Heizkörpern für Zentralheizungen und von Zentralheizungskesseln	1	.	.
28.30	Herstellung von Dampfkesseln (ohne Zentralheizungskessel)	12	728	505
28.40	Herstellung von Schmiede-, Press-, Zieh- und Stanzteilen, gewalzten Ringen und pulvermetallurgischen Erzeugnissen	5	497	411
28.51	Oberflächenveredlung und Wärmebehandlung	19	672	546
28.52	Mechanik a. n. g.	13	646	549
28.61	Herstellung von Schneidwaren und Bestecken	1	.	.
28.62	Herstellung von Werkzeugen	3	118	96
28.63	Herstellung von Schlössern und Beschlägen	7	531	429
28.71	Herstellung von Behältern aus Eisen und Stahl	1	.	.
28.72	Herstellung von Verpackungen und Verschlüssen aus Eisen, Stahl und NE-Metall	2	.	.

Gehaltssumme sowie Umsätze im März 2001 nach Wirtschaftszweigen

Geleistete Arbeiter- stunden	Bruttolohn- und -gehaltssumme		Gesamtumsatz		Umsatz aus Eigenerzeugung	Nr. der Klassifi- kation
	insgesamt	darunter Lohnsumme	insgesamt	darunter Ausland		
1 000	1 000 DM					
19	384	264	757	43	746	26.21
.	26.24
.	26.26
.	26.30
49	1 542	1 050	6 853	.	6 698	26.40
.	.	.	18 832	.	17 172	26.51
.	26.52
271	10 753	6 520	42 806	75	39 623	26.61
45	1 931	1 203	28 405	5 299	28 239	26.62
43	1 758	950	12 902	—	11 749	26.63
13	1 264	260	9 456	.	8 072	26.64
.	26.65
.	26.66
10	314	190	1 585	—	1 585	26.70
19	845	377	6 387	.	6 387	26.82
1 697	59 754	40 459	395 124	77 373	388 313	DJ
610	27 357	18 001	253 157	67 330	250 395	27
468	22 345	14 731	.	.	.	27.10
34	1 284	807	.	.	.	27.22
.	27.33
36	1 462	891	13 773	1 423	11 170	27.34
.	27.42
.	27.44
.	27.51
.	27.52
.	27.53
.	27.54
1 088	32 396	22 458	141 967	10 044	137 918	28
338	9 621	6 305	35 565	708	32 258	28.11
62	1 837	1 128	7 399	.	7 399	28.12
88	2 707	2 001	8 624	.	8 595	28.21
.	28.22
80	3 228	2 058	17 939	—	17 933	28.30
63	2 050	1 563	13 376	.	13 376	28.40
86	2 058	1 587	7 430	.	7 430	28.51
82	2 143	1 643	8 395	.	8 323	28.52
.	28.61
12	379	264	1 112	—	1 112	28.62
62	1 753	1 156	5 693	1 033	5 416	28.63
.	28.71
.	28.72

Noch: 3. Betriebe, Beschäftigte, Arbeiterstunden, Lohn- und

Nr. der Klassifi- kation	Wirtschaftszweig	Betriebe	Beschäftigte	
			insgesamt	darunter Arbeiter
			Anzahl	
28.73	Herstellung von Drahtwaren	7	375	318
28.74	Herstellung von Schrauben, Nieten, Ketten und Federn	1	.	.
28.75	Herstellung von Eisen-, Blech- und Metallwaren a. n. g.	26	772	621
DK	Maschinenbau	116	7 684	5 492
29	Maschinenbau	116	7 684	5 492
29.11	Herstellung von Verbrennungsmotoren und Turbinen (ohne Motoren für Luft- und Straßenfahrzeuge)	3	92	80
29.12	Herstellung von Pumpen und Kompressoren	10	321	219
29.13	Herstellung von Armaturen	10	1 054	703
29.14	Herstellung von Lagern, Getrieben, Zahnrädern und Antriebs- elementen	5	571	431
29.21	Herstellung von Öfen und Brennern	3	78	55
29.22	Herstellung von Hebezeugen und Fördermitteln	22	826	516
29.23	Herstellung von kälte- und lufttechnischen Erzeugnissen für gewerbliche Zwecke	8	268	141
29.24	Herstellung von Maschinen für unspezifische Verwendung a. n. g.	6	371	260
29.31	Herstellung von Ackerschleppern	1	.	.
29.32	Herstellung von sonstigen land- und forstwirtschaftlichen Maschinen	7	283	198
29.40	Herstellung von Werkzeugmaschinen	3	192	127
29.51	Herstellung von Maschinen für die Metallerzeugung, von Walz- werkseinrichtungen und Gießmaschinen	8	616	443
29.52	Herstellung von Bergwerks-, Bau- und Baustoffmaschinen	9	768	452
29.55	Herstellung von Maschinen für das Papiergewerbe	2	.	.
29.56	Herstellung v. Maschinen für bestimmte Wirtschaftszweige a. n. g.	15	1 123	906
29.71	Herstellung von elektrischen Haushaltsgeräten	2	.	.
29.72	Herstellung von nichtelektrischen Heiz-, Koch-, Heißwasser- und Heißluftgeräten a. n. g.	2	.	.
DL	Herstellung von Büromaschinen, Datenverarbeitungsgeräten und -einrichtungen; Elektrotechnik, Feinmechanik und Optik	133	.	.
30	Herstellung von Büromaschinen, Datenverarbeitungsgeräten und -einrichtungen	7	.	.
30.01	Herstellung von Büromaschinen	1	.	.
30.02	Herstellung von Datenverarbeitungsgeräten und -einrichtungen	6	249	84
31	Herstellung von Geräten der Elektrizitätserzeugung, -verteilung u. ä.	47	2 406	1 688
31.10	Herstellung v. Elektromotoren, Generatoren und Transformatoren	10	514	356
31.20	Herstellung von Elektrizitätsverteilungs- und -schalteneinrichtungen	26	1 446	1 007
31.30	Herstellung von isolierten Elektrokabeln, -leitungen und -drähten	1	.	.
31.50	Herstellung von elektrischen Lampen und Leuchten	6	247	169
31.61	Herstellung von elektrischen Ausrüstungen für Motoren und Fahrzeuge a. n. g.	2	.	.
31.62	Herstellung von sonstigen elektrischen Ausrüstungen a. n. g.	2	.	.
32	Rundfunk-, Fernseh- und Nachrichtentechnik	23	1 961	1 434
32.10	Herstellung von elektronischen Bauelementen	11	1 059	768
32.20	Herstellung von nachrichtentechnischen Geräten und Einrichtungen	10	.	.
32.30	Herstellung von Rundfunk- und Fernsehgeräten sowie phono- und videotechnischen Geräten	2	.	.

Gehaltssumme sowie Umsätze im März 2001 nach Wirtschaftszweigen

Geleistete Arbeiter- stunden	Bruttolohn- und -gehaltssumme		Gesamtumsatz		Umsatz aus Eigenerzeugung	Nr. der Klassifi- kation
	insgesamt	darunter Lohnsumme	insgesamt	darunter Ausland		
1 000	1 000 DM					
51	1 288	953	14 167	.	14 167	28.73
87	2 798	1 956	9 545	.	9 374	28.74 28.75
782	34 743	21 102	163 774	11 535	154 816	DK
782	34 743	21 102	163 774	11 535	154 816	29
14	517	425	.	-	.	29.11
29	1 311	768	3 801	.	3 472	29.12
93	4 981	2 691	20 233	1 314	20 233	29.13
69	2 923	1 951	10 408	3 012	10 391	29.14
8	405	236	1 338	.	1 338	29.21
71	3 987	2 085	18 897	622	13 806	29.22
20	1 113	423	4 402	.	3 156	29.23
44	1 300	685	4 640	.	4 640	29.24
.	29.31
31	1 020	630	5 184	960	3 578	29.32
22	712	395	2 953	.	2 953	29.40
68	2 452	1 500	9 138	.	9 138	29.51
60	4 154	1 925	5 650	1 975	5 465	29.52
.	29.55
132	5 483	4 117	5 255	861	5 091	29.56
.	29.71
.	29.72
.	DL
.	.	.	.	7 714	.	30
13	1 213	264	6 434	.	6 132	30.01 30.02
256	9 333	5 330	48 312	13 645	48 002	31
53	1 953	1 138	14 453	.	14 221	31.10
149	5 852	3 300	26 529	3 075	26 451	31.20
.	31.30
29	896	508	4 086	.	4 086	31.50
.	31.61
.	31.62
227	7 963	4 734	32 921	6 387	32 764	32
122	3 544	2 038	19 869	6 335	19 869	32.10
.	32.20
.	32.30

Noch: 3. Betriebe, Beschäftigte, Arbeiterstunden, Lohn- und

Nr. der Klassifi- kation	Wirtschaftszweig	Betriebe	Beschäftigte	
			insgesamt	darunter Arbeiter
		Anzahl		
33	Medizin-, Mess-, Steuer- und Regelungstechnik, Optik	56	2 598	1 520
33.10	Herstellung von medizinischen Geräten und orthopädischen Vorrichtungen	33	978	641
33.20	Herstellung von Mess-, Kontroll-, Navigations- u.ä. Instrumenten und Vorrichtungen	11	715	433
33.30	Herstellung von industriellen Prozesssteuerungsanlagen	7	336	129
33.40	Herstellung von optischen und fotografischen Geräten	5	569	317
DM	Fahrzeugbau	36	11 740	7 562
34	Herstellung von Kraftwagen und Kraftwagenteilen	16	4 051	2 968
34.10	Herstellung von Kraftwagen und Kraftwagenmotoren	2	.	.
34.20	Herstellung von Karosserien, Aufbauten und Anhängern	9	.	.
34.30	Herstellung von Teilen und Zubehör für Kraftwagen und Kraftwagenmotoren	5	1 916	1 560
35	Sonstiger Fahrzeugbau	20	7 689	4 594
35.11	Schiffbau (ohne Boots- und Yachtbau)	1	.	.
35.12	Boots- und Yachtbau	1	.	.
35.20	Schienenfahrzeugbau	12	5 684	3 735
35.30	Luft- und Raumfahrzeugbau	4	1 878	779
35.43	Herstellung von Behindertenfahrzeugen	2	.	.
DN	Herstellung von Möbeln, Schmuck, Musikinstrumenten, Sportgeräten, Spielwaren und sonstigen Erzeugnissen; Recycling	49	2 927	2 308
36	Herstellung von Möbeln, Schmuck, Musikinstrumenten, Sportgeräten, Spielwaren und sonstigen Erzeugnissen	30	2 032	1 613
36.11	Herstellung von Sitzmöbeln	2	.	.
36.12	Herstellung von Büro- und Ladenmöbeln	9	575	423
36.13	Herstellung von Küchenmöbeln	4	188	124
36.14	Herstellung von sonstigen Möbeln	7	727	649
36.15	Herstellung von Matratzen	1	.	.
36.30	Herstellung von Musikinstrumenten	1	.	.
36.40	Herstellung von Sportgeräten	2	.	.
36.62	Herstellung von Besen und Bürsten	1	.	.
36.63	Herstellung von Erzeugnissen a. n. g.	3	121	106
37	Recycling	19	895	695
37.10	Recycling von Schrott	11	367	269
37.20	Recycling von nichtmetallischen Altmaterialien und Reststoffen	8	528	426
	Land Brandenburg	1 163	89 096	61 677
	Hauptgruppe:			
A	Vorleistungsgüterproduzenten	603	45 700	32 936
B	Investitionsgüterproduzenten	344	26 322	17 442
GG	Gebrauchsgüterproduzenten	29	2 895	2 209
VG	Verbrauchsgüterproduzenten	187	14 179	9 090

Gehaltsumme sowie Umsätze im März 2001 nach Wirtschaftszweigen

Geleistete Arbeiter- stunden	Bruttolohn- und -gehaltsumme		Gesamtumsatz		Umsatz aus Eigenerzeugung	Nr. der Klassifi- kation
	insgesamt	darunter Lohnsumme	insgesamt	darunter Ausland		
1 000	1 000 DM					
230	10 257	4 538	48 032	7 244	46 570	33
97	3 574	1 777	12 777	616	12 133	33.10
64	3 162	1 414	23 775	6 324	23 146	33.20
22	2 011	543	3 056	.	3 056	33.30
47	1 511	804	8 424	.	8 235	33.40
1 045	65 727	34 844	400 156	192 206	396 340	DM
433	20 143	13 132	87 774	.	85 083	34
.	34.10
.	34.20
230	11 119	8 266	59 669	1 326	59 669	34.30
612	45 584	21 712	312 382	.	311 258	35
.	35.11
.	35.12
496	32 440	17 788	127 908	.	127 317	35.20
104	12 755	3 675	.	.	.	35.30
.	35.43
344	9 788	6 876	68 905	8 620	63 668	DN
237	6 868	4 917	47 359	7 529	44 428	36
.	36.11
62	2 101	1 349	9 500	252	9 500	36.12
18	696	358	2 474	—	1 740	36.13
94	2 325	2 052	16 588	.	16 579	36.14
.	36.15
.	36.30
.	36.40
.	36.62
17	356	284	2 087	.	2 087	36.63
107	2 920	1 959	21 547	1 091	19 240	37
46	1 227	797	14 631	.	13 779	37.10
61	1 693	1 163	6 915	.	5 460	37.20
9 079	375 933	218 963	2 776 228	528 962	2 705 834	
4 904	192 409	118 771	1 589 196	247 282	1 547 931	A
2 532	124 199	67 101	607 588	228 117	590 172	B
300	10 274	7 010	115 483	7 376	111 717	GG
1 342	49 051	26 081	463 962	46 186	456 014	VG

**4. Betriebe, Beschäftigte, Lohn- und Gehaltsumme sowie Umsätze 2001
nach Wirtschaftszweigen und Monaten**

Nr. der Klassifi- kation	Wirtschaftszweig Monat	Betriebe	Beschäftigte	Bruttolohn- und -gehaltsumme	Gesamtumsatz	
					insgesamt	darunter Ausland
		Anzahl		1 000 DM		
C	Bergbau und Gewinnung von Steinen und					
	März 2000	38	5 781	26 501	62 953	.
	Januar	40	5 580	26 094	96 498	.
	Februar	40	5 552	26 034	79 411	.
	März	42	5 534	26 758	87 166	.
	April
	Mai
	Juni
	Juli
	August
	September
	Oktober
	November
	Dezember
10	Kohlenbergbau, Torfgewinnung					
	März 2000	3
	Januar	3
	Februar	3
	März	3
	April
	Mai
	Juni
	Juli
	August
	September
	Oktober
	November
	Dezember
11	Gewinnung von Erdöl und Erdgas, Erbringung damit verbundener Dienstleistungen					
	März 2000	1
	Januar	1
	Februar	1
	März	1
	April
	Mai
	Juni
	Juli
	August
	September
	Oktober
	November
	Dezember
14	Gewinnung von Steinen und Erden, sonstiger Bergbau					
	März 2000	34
	Januar	36
	Februar	36
	März	38
	April
	Mai
	Juni
	Juli
	August
	September
	Oktober
	November
	Dezember

**Noch: 4. Betriebe, Beschäftigte, Lohn- und Gehaltsumme sowie Umsätze 2001
nach Wirtschaftszweigen und Monaten**

Nr. der Klassifi- kation	Wirtschaftszweig Monat	Betriebe	Beschäftigte	Bruttolohn- und -gehaltsumme	Gesamtumsatz	
					insgesamt	darunter Ausland
		Anzahl		1 000 DM		
D	Verarbeitendes Gewerbe					
	März 2000	1 132	84 669	342 278	2 498 142	.
	Januar	1 113	83 095	344 512	2 317 444	.
	Februar	1 113	83 063	335 652	2 266 130	.
	März	1 121	83 562	349 176	2 689 062	.
	April
	Mai
	Juni
	Juli
	August
	September
	Oktober
	November
	Dezember
15	Ernährungsgewerbe					
	März 2000	160	12 133	34 781	378 410	42 246
	Januar	150	10 256	31 381	360 176	41 522
	Februar	149	10 251	30 022	353 611	41 846
	März	148	10 213	30 955	415 045	47 106
	April
	Mai
	Juni
	Juli
	August
	September
	Oktober
	November
	Dezember
17	Textilgewerbe					
	März 2000	9	807	2 093	12 452	3 513
	Januar	10	844	2 227	10 552	.
	Februar	10	846	2 121	11 103	.
	März	10	895	2 252	10 672	.
	April
	Mai
	Juni
	Juli
	August
	September
	Oktober
	November
	Dezember
18	Bekleidungsgewerbe					
	März 2000	7	508	1 072	3 022	.
	Januar	5	398	1 192	7 255	.
	Februar	5	395	1 111	5 999	.
	März	6	434	1 213	4 272	.
	April
	Mai
	Juni
	Juli
	August
	September
	Oktober
	November
	Dezember

**Noch: 4. Betriebe, Beschäftigte, Lohn- und Gehaltsumme sowie Umsätze 2001
nach Wirtschaftszweigen und Monaten**

Nr. der Klassifi- kation	Wirtschaftszweig Monat	Betriebe	Beschäftigte	Bruttolohn- und -gehaltsumme	Gesamtumsatz	
					insgesamt	darunter Ausland
		Anzahl		1 000 DM		
19	Ledergewerbe					
	März 2000	2
	Januar	2
	Februar	2
	März	2
	April
	Mai
	Juni
	Juli
	August
	September
	Oktober
	November
	Dezember
20	Holzgewerbe (ohne Herstellung von Möbeln)					
	März 2000	45	3 119	11 511	87 112	17 852
	Januar	49	3 138	10 957	63 133	14 189
	Februar	48	3 078	10 263	58 271	12 157
	März	49	3 127	10 949	72 314	13 617
	April
	Mai
	Juni
	Juli
	August
	September
	Oktober
	November
	Dezember
21	Papiergewerbe					
	März 2000	22	2 828	12 436	118 603	34 876
	Januar	22	2 651	11 627	132 970	41 321
	Februar	22	2 656	11 246	103 078	29 957
	März	22	2 663	11 713	130 900	41 241
	April
	Mai
	Juni
	Juli
	August
	September
	Oktober
	November
	Dezember
22	Verlagsgewerbe, Druckgewerbe, Vervielfältigung von bespielten Ton-, Bild- und Datenträgern					
	März 2000	31	2 877	14 013	59 860	165
	Januar	31	2 958	15 002	58 709	280
	Februar	31	2 968	14 380	51 427	229
	März	32	3 004	15 040	64 596	535
	April
	Mai
	Juni
	Juli
	August
	September
	Oktober
	November
	Dezember

Noch: 4. Betriebe, Beschäftigte, Lohn- und Gehaltsumme sowie Umsätze 2001
nach Wirtschaftszweigen und Monaten

Nr. der Klassifi- kation	Wirtschaftszweig Monat	Betriebe	Beschäftigte	Bruttolohn- und -gehaltsumme	Gesamtumsatz	
					insgesamt	darunter Ausland
		Anzahl		1 000 DM		
23	Kokerei, Mineralölverarbeitung, Herstellung und Verarbeitung von Spalt- und Brutstoffen					
	März 2000	1
	Januar	1
	Februar	1
	März	1
	April
	Mai
	Juni
	Juli
	August
	September
	Oktober
	November
	Dezember
24	Chemische Industrie					
	März 2000	28	5 274	21 764	175 774	38 259
	Januar	26	4 866	21 037	199 349	43 667
	Februar	26	4 852	20 642	190 279	38 053
	März	26	4 854	21 370	205 733	44 783
	April
	Mai
	Juni
	Juli
	August
	September
	Oktober
	November
	Dezember
25	Herstellung von Gummi- und Kunststoffwaren					
	März 2000	69	4 316	15 675	113 055	27 374
	Januar	70	4 544	16 788	94 269	22 890
	Februar	70	4 523	15 928	94 612	25 061
	März	73	4 581	17 724	117 758	27 027
	April
	Mai
	Juni
	Juli
	August
	September
	Oktober
	November
	Dezember
26	Glasgewerbe, Keramik, Verarbeitung von Steinen					
	März 2000	200	7 321	29 275	200 630	23 346
	Januar	200	7 137	29 179	121 533	16 375
	Februar	201	7 124	27 976	135 835	17 349
	März	200	7 138	28 244	175 974	23 534
	April
	Mai
	Juni
	Juli
	August
	September
	Oktober
	November
	Dezember

**Noch: 4. Betriebe, Beschäftigte, Lohn- und Gehaltssumme sowie Umsätze 2001
nach Wirtschaftszweigen und Monaten**

Nr. der Klassifi- kation	Wirtschaftszweig Monat	Betriebe	Beschäftigte	Bruttolohn- und -gehaltssumme	Gesamtumsatz	
					insgesamt	darunter Ausland
		Anzahl		1 000 DM		
27	Metallerzeugung und -bearbeitung					
	März 2000	20	5 691	26 780	223 446	63 434
	Januar	20	5 802	27 500	247 806	65 158
	Februar	20	5 793	26 828	209 925	55 439
	März	20	5 780	27 357	253 157	67 330
	April
	Mai
	Juni
	Juli
	August
	September
	Oktober
	November
	Dezember
28	Herstellung von Metallerzeugnissen					
	März 2000	206	9 332	32 768	135 526	5 534
	Januar	196	9 165	32 490	111 709	6 604
	Februar	197	9 205	30 953	121 689	7 507
	März	198	9 194	32 396	141 967	10 044
	April
	Mai
	Juni
	Juli
	August
	September
	Oktober
	November
	Dezember
29	Maschinenbau					
	März 2000	107	7 268	32 271	145 937	12 415
	Januar	112	7 540	32 945	139 876	10 212
	Februar	113	7 457	33 348	133 084	11 064
	März	116	7 684	34 743	163 774	11 535
	April
	Mai
	Juni
	Juli
	August
	September
	Oktober
	November
	Dezember
30	Herstellung von Büromaschinen, Datenverarbeitungs- geräten und -einrichtungen					
	März 2000	4
	Januar	7	.	.	.	5 413
	Februar	7
	März	7	.	.	.	7 714
	April
	Mai
	Juni
	Juli
	August
	September
	Oktober
	November
	Dezember

**Noch: 4. Betriebe, Beschäftigte, Lohn- und Gehaltssumme sowie Umsätze 2001
nach Wirtschaftszweigen und Monaten**

Nr. der Klassifi- kation	<u>Wirtschaftszweig</u> Monat	Betriebe	Beschäftigte	Bruttolohn- und -gehaltssumme	Gesamtumsatz	
					insgesamt	darunter Ausland
		Anzahl		1 000 DM		
31	Herstellung von Geräten der Elektrizitätserzeugung, -verteilung u. ä.					
	März 2000	55	2 742	11 190	55 851	5 274
	Januar	48	2 508	10 853	44 683	13 715
	Februar	47	2 413	9 077	43 998	9 592
	März	47	2 406	9 333	48 312	13 645
	April
	Mai
	Juni
	Juli
	August
	September
	Oktober
	November
	Dezember
32	Rundfunk-, Fernseh- und Nachrichtentechnik					
	März 2000	21	1 422	5 275	36 054	10 464
	Januar	24	1 936	7 469	33 530	5 918
	Februar	23	1 953	7 838	29 822	5 908
	März	23	1 961	7 963	32 921	6 387
	April
	Mai
	Juni
	Juli
	August
	September
	Oktober
	November
	Dezember
33	Medizin-, Mess-, Steuer- und Regelungstechnik, Optik					
	März 2000	57	2 324	9 201	50 080	4 956
	Januar	57	2 536	10 206	38 338	4 109
	Februar	56	2 576	10 352	41 642	5 205
	März	56	2 598	10 257	48 032	7 244
	April
	Mai
	Juni
	Juli
	August
	September
	Oktober
	November
	Dezember
34	Herstellung von Kraftwagen und Kraftwagenteilen					
	März 2000	17	3 754	16 636	84 660	1 831
	Januar	16	3 971	18 107	70 614	.
	Februar	16	4 029	17 806	69 361	2 978
	März	16	4 051	20 143	87 774	.
	April
	Mai
	Juni
	Juli
	August
	September
	Oktober
	November
	Dezember

**Noch: 4. Betriebe, Beschäftigte, Lohn- und Gehaltsumme sowie Umsätze 2001
nach Wirtschaftszweigen und Monaten**

Nr. der Klassifi- kation	Wirtschaftszweig Monat	Betriebe	Beschäftigte	Bruttolohn- und -gehaltsumme	Gesamtumsatz	
					insgesamt	darunter Ausland
		Anzahl		1 000 DM		
35	Sonstiger Fahrzeugbau					
	März 2000	19	7 683	44 289	210 311	132 295
	Januar	19	7 677	43 805	215 332	
	Februar	20	7 673	44 510	254 207	153 018
	März	20	7 689	45 584	312 382	
	April
	Mai
	Juni
	Juli
	August
	September
	Oktober
	November
	Dezember
36	Herstellung von Möbeln, Schmuck, Musik- instrumenten, Sportgeräten, Spielwaren und sonstigen Erzeugnissen					
	März 2000	30	1 960	6 548	43 704	4 907
	Januar	29	1 918	6 693	42 572	6 525
	Februar	30	2 015	6 563	43 610	6 662
	März	30	2 032	6 868	47 359	7 529
	April
	Mai
	Juni
	Juli
	August
	September
	Oktober
	November
	Dezember
37	Recycling					
	März 2000	22	937	3 108	23 655	1 425
	Januar	19	899	3 116	24 644	1 140
	Februar	19	888	2 891	22 306	1 187
	März	19	895	2 920	21 547	1 091
	April
	Mai
	Juni
	Juli
	August
	September
	Oktober
	November
	Dezember
	Land Brandenburg					
	März 2000	1 170	90 450	368 778	2 561 095	441 200
	Januar	1 153	88 675	370 606	2 413 942	429 315
	Februar	1 153	88 615	361 685	2 345 541	435 835
	März	1 163	89 096	375 933	2 776 228	528 962
	April
	Mai
	Juni
	Juli
	August
	September
	Oktober
	November
	Dezember

**Noch: 4. Betriebe, Beschäftigte, Lohn- und Gehaltssumme sowie Umsätze 2001
nach Wirtschaftszweigen und Monaten**

Nr. der Klassifi- kation	Wirtschaftszweig Monat	Betriebe	Beschäftigte	Bruttolohn- und -gehaltssumme	Gesamtumsatz	
		Anzahl		1 000 DM	insgesamt	darunter Ausland
A	Hauptgruppe: Vorleistungsgüterproduzenten					
	März 2000	604	46 039	188 813	1 527 611	233 123
	Januar	599	45 815	191 402	1 447 935	226 932
	Februar	598	45 568	183 846	1 350 909	203 752
	März	603	45 700	192 409	1 589 196	247 282
	April
	Mai
	Juni
	Juli
	August
	September
	Oktober
	November
	Dezember
B	Investitionsgüterproduzenten					
	März 2000	344	25 874	120 039	518 148	166 264
	Januar	339	26 034	120 742	461 501	154 125
	Februar	340	26 158	120 544	500 620	183 615
	März	344	26 322	124 199	607 588	228 117
	April
	Mai
	Juni
	Juli
	August
	September
	Oktober
	November
	Dezember
GG	Gebrauchsgüterproduzenten					
	März 2000	28	2 655	8 742	94 423	4 852
	Januar	28	2 752	9 438	99 666	6 731
	Februar	29	2 763	10 164	98 291	7 297
	März	29	2 895	10 274	115 483	7 376
	April
	Mai
	Juni
	Juli
	August
	September
	Oktober
	November
	Dezember
VG	Verbrauchsgüterproduzenten					
	März 2000	194	15 882	51 184	420 913	36 960
	Januar	187	14 074	49 024	404 840	41 528
	Februar	186	14 126	47 131	395 721	41 171
	März	187	14 179	49 051	463 962	46 186
	April
	Mai
	Juni
	Juli
	August
	September
	Oktober
	November
	Dezember

5. Ausgewählte Merkmale

Nr. der Klassifikation	Wirtschaftszweig	Beschäftigte je Betrieb	Arbeiterstunden je Arbeiter	Lohn je Arbeiterstunde	Lohn und Gehalt je Beschäftigten
		Anzahl	h		
C	Bergbau und Gewinnung von Steinen und Erden	132	142	28	4 835
10	Kohlenbergbau, Torfgewinnung
11	Gewinnung von Erdöl und Erdgas, Erbringung damit verbundener Dienstleistungen
12	Bergbau auf Uran- und Thoriumerze	—	—	—	—
13	Erzbergbau	—	—	—	—
14	Gewinnung von Steinen und Erden, sonstiger Bergbau	.	156	21	3 663
D	Verarbeitendes Gewerbe	75	148	24	4 179
15	Ernährungsgewerbe	69	149	19	3 031
16	Tabakverarbeitung	—	—	—	—
17	Textilgewerbe	90	168	14	2 516
18	Bekleidungsgewerbe	72	142	15	2 795
19	Ledergewerbe
20	Holzgewerbe (ohne Herstellung von Möbeln)	64	142	22	3 501
21	Papiergewerbe	121	156	24	4 398
22	Verlagsgewerbe, Druckgewerbe, Vervielfältigung von bespielten Ton-, Bild- und Datenträgern	94	123	30	5 007
23	Kokerei, Mineralölverarbeitung, Herstellung und Verarbeitung von Spalt- und Brutstoffen
24	Chemische Industrie	187	149	24	4 403
25	Herstellung von Gummi- und Kunststoffwaren	63	160	21	3 869
26	Glasgewerbe, Keramik, Verarbeitung von Steinen und Erden	36	148	23	3 957
27	Metallerzeugung und -bearbeitung	289	142	30	4 733
28	Herstellung von Metallerzeugnissen	46	152	21	3 524
29	Maschinenbau	66	142	27	4 521
30	Herstellung von Büromaschinen, Datenverarbeitungsgeräten und -einrichtungen
31	Herstellung von Geräten der Elektrizitätserzeugung, -verteilung u. ä.	51	152	21	3 879
32	Rundfunk-, Fernseh- und Nachrichtentechnik	85	158	21	4 061
33	Medizin-, Mess-, Steuer- und Regelungstechnik, Optik	46	151	20	3 948
34	Herstellung von Kraftwagen und Kraftwagenteilen	253	146	30	4 972
35	Sonstiger Fahrzeugbau	384	133	35	5 928
36	Herstellung von Möbeln, Schmuck, Musikinstrumenten, Sportgeräten, Spielwaren und sonstigen Erzeugnissen	68	147	21	3 380
37	Recycling	47	154	18	3 263
	Land Brandenburg	77	147	24	4 219
	Hauptgruppe:				
A	Vorleistungsgüterproduzenten	76	149	24	4 210
B	Investitionsgüterproduzenten	77	145	27	4 718
GG	Gebrauchsgüterproduzenten	100	136	23	3 549
VG	Verbrauchsgüterproduzenten	76	148	19	3 459

im März 2001 nach Wirtschaftszweigen

Lohn je Arbeiter	Gehalt je Angestellten	Gesamt- umsatz je Beschäftigten	Umsatz aus Eigenerzeugung je Beschäftigten	Anteil Lohn- und Gehaltssumme am Gesamtumsatz	Anteil Auslands- umsatz am Gesamtumsatz	Gesamtumsatz je geleistete Arbeiterstunde	Nr. der Klassifi- kation
DM				%		DM	
4 035	6 325	15 751	15 112	31	.	171	C
.	10
.	11
-	-	-	-	-	-	-	12
-	-	-	-	-	-	-	13
3 244	4 655	18 940	19 407	19	-	172	14
3 520	5 679	32 180	31 965	13	.	314	D
2 891	3 443	40 639	40 457	7	11	365	15
-	-	-	-	-	-	-	16
2 303	3 974	11 924	11 879	21	.	81	17
2 122	4 351	9 843	7 456	28	.	99	18
.	19
3 046	5 172	23 126	23 080	15	19	208	20
3 776	5 962	49 155	45 025	9	32	439	21
3 717	5 562	21 503	21 431	23	1	582	22
.	23
3 567	5 598	42 384	42 597	10	22	484	24
3 386	5 552	25 706	25 619	15	23	207	25
3 379	5 316	24 653	23 700	16	13	237	26
4 181	6 343	43 799	43 952	11	27	415	27
3 141	4 860	15 441	15 353	23	7	130	28
3 842	6 223	21 314	20 440	21	7	209	29
.	30
3 158	5 575	20 080	20 160	19	28	189	31
3 301	6 127	16 788	16 828	24	19	145	32
2 986	5 305	18 488	18 480	21	15	209	33
4 425	6 474	21 667	22 094	23	.	203	34
4 726	7 713	x	x	x	.	x	35
3 048	4 656	23 307	21 951	15	16	200	36
2 819	4 805	24 075	23 265	14	5	201	37
3 550	5 725	31 160	30 909	14	19	306	
3 606	5 769	34 775	34 345	12	16	324	A
3 847	6 430	23 083	22 942	20	38	240	B
3 173	4 758	39 891	39 785	9	6	385	GG
2 869	4 514	32 722	32 715	11	10	346	VG

6. Betriebe, Beschäftigte, Lohn- und Gehaltssumme und Umsätze von Januar bis März 2001

Nr. der Klassifikation	Wirtschaftszweig	Betriebe	Veränderung zum Vorjahreszeitraum	Beschäftigte	Veränderung zum Vorjahreszeitraum
		Monatsdurchschnitt	%	Monatsdurchschnitt	%
C	Bergbau und Gewinnung von Steinen und	41	7,0	5 555	-3,8
10	Kohlenbergbau, Torfgewinnung	3	—	.	.
11	Gewinnung von Erdöl und Erdgas, Erbringung damit verbundener Dienstleistungen	1	—	.	.
12	Bergbau auf Uran- und Thoriumerze	—	—	—	—
13	Erzbergbau	—	—	—	—
14	Gewinnung von Steinen und Erden, sonstiger Bergbau	37	7,8	.	.
D	Verarbeitendes Gewerbe	1 116	-0,9	83 240	-1,2
15	Ernährungsgewerbe	149	-6,1	10 240	-14,9
16	Tabakverarbeitung	—	—	—	—
17	Textilgewerbe	10	15,4	862	9,3
18	Bekleidungsgewerbe	5	-23,8	409	-21,4
19	Ledergewerbe	2	—	.	.
20	Holzgewerbe (ohne Herstellung von Möbeln)	49	8,1	3 114	-0,1
21	Papiergewerbe	22	-1,5	2 657	-5,5
22	Verlagsgewerbe, Druckgewerbe, Vervielfältigung von bespielten Ton-, Bild- und Datenträgern	31	4,4	2 977	4,9
23	Kokerei, Mineralölverarbeitung, Herstellung und Verarbeitung von Spalt- und Brutstoffen	1	—	.	.
24	Chemische Industrie	26	-7,1	4 857	-6,9
25	Herstellung von Gummi- und Kunststoffwaren	71	2,4	4 549	5,7
26	Glasgewerbe, Keramik, Verarbeitung von Steinen und Erden	200	-0,5	7 133	-2,2
27	Metallerzeugung und -bearbeitung	20	—	5 792	1,9
28	Herstellung von Metallerzeugnissen	197	-4,1	9 188	-1,5
29	Maschinenbau	114	8,3	7 560	4,4
30	Herstellung von Büromaschinen, Datenverarbeitungsgeräten und -einrichtungen	7	75,0	.	.
31	Herstellung von Geräten der Elektrizitätserzeugung, -verteilung u. ä.	47	-13,4	2 442	-10,2
32	Rundfunk-, Fernseh- und Nachrichtentechnik	23	12,9	1 950	39,7
33	Medizin-, Mess-, Steuer- und Regelungstechnik, Optik	56	1,2	2 570	12,7
34	Herstellung von Kraftwagen und Kraftwagentteilen	16	-5,9	4 017	7,4
35	Sonstiger Fahrzeugbau	20	1,7	7 680	-0,4
36	Herstellung von Möbeln, Schmuck, Musikinstrumenten, Sportgeräten, Spielwaren und sonstigen Erzeugnissen	30	—	1 988	2,1
37	Recycling	19	-10,9	894	-3,0
	Land Brandenburg	1 156	-0,7	88 795	-1,4
	Hauptgruppe:				
A	Vorleistungsgüterproduzenten	600	-0,5	45 694	-0,3
B	Investitionsgüterproduzenten	341	—	26 171	1,3
GG	Gebrauchsgüterproduzenten	29	1,2	2 803	5,1
VG	Verbrauchsgüterproduzenten	187	-2,6	14 126	-10,1

sowie deren Veränderungen gegenüber dem gleichen Vorjahreszeitraum nach Wirtschaftszweigen

Bruttolohn- und gehaltsumme	Veränderung zum Vorjahres- zeitraum	Gesamt- umsatz	Veränderung zum Vorjahres- zeitraum	Auslands- umsatz	Veränderung zum Vorjahres- zeitraum	Nr. der Klassifi- kation
1 000 DM	%	1 000 DM	%	1 000 DM	%	
78 885	-0,3	263 075	-4,1			C
.	10
.	11
-	-	-	-	-	-	12
-	-	-	-	-	-	13
.	14
1 029 339	2,5	7 272 636	8,3			D
92 357	-9,6	1 128 832	8,4	130 475	8,5	15
-	-	-	-	-	-	16
6 600	10,6	32 327	9,6	7 642	-150,3	17
3 516	3,3	17 526	56,7	.	.	18
.	19
32 169	-2,1	193 718	-15,6	39 963	-11,4	20
34 586	-4,9	366 948	9,3	112 519	12,0	21
44 422	6,5	174 732	7,7	1 044	84,1	22
.	23
63 049	-1,2	595 360	15,9	126 503	16,3	24
50 440	10,2	306 639	3,8	74 978	3,9	25
85 399	-0,3	433 342	-10,6	57 258	-11,2	26
81 685	2,0	710 888	11,2	187 927	-5,0	27
95 839	0,6	375 366	-0,4	24 155	50,7	28
101 036	6,8	436 734	6,1	32 812	-11,5	29
.	30
29 263	-11,9	136 992	-0,9	36 952	114,8	31
23 270	51,7	96 273	-8,5	18 212	-38,2	32
30 816	4,4	128 012	-5,0	16 558	-40,3	33
56 056	15,1	227 749	6,3	.	.	34
133 899	5,1	781 921	56,9	.	.	35
20 124	6,9	133 540	9,3	20 715	36,0	36
8 927	-0,5	68 497	7,2	3 418	2,6	37
1 108 225	2,3	7 535 711	7,8	1 394 113	18,9	
567 656	1,9	4 388 040	3,8	677 966	2,2	A
365 485	4,4	1 569 710	18,2	565 858	45,6	B
29 876	10,1	313 440	11,4	21 404	39,4	GG
145 207	-2,9	1 264 522	9,6	128 885	22,0	VG

**7. Betriebe, Beschäftigte, Lohn- und Gehaltsumme sowie Gesamtumsatz im März 2001
nach Hauptgruppen und Beschäftigtengrößenklassen**

Hauptgruppe	Beschäftigten- größenklassen 1)	Betriebe	Beschäftigte	Bruttolohn- und -gehaltsumme	Gesamt- umsatz
		Anzahl		1 000 DM	
Vorleistungsgüterproduzenten (A)	unter 50	403	8 257	29 699	197 327
	50 - 99	119	8 121	30 095	185 855
	100 - 199	49	6 717	24 564	162 139
	200 - 499	21	6 343	27 273	241 926
	500 und mehr	11	16 262	80 777	801 950
	insgesamt	603	45 700	192 408	1 589 197
Investitionsgüterproduzenten (B)	unter 50	222	5 798	21 428	82 316
	50 - 99	78	5 119	19 823	86 239
	100 - 199	24	3 301	14 846	52 201
	200 - 499	14	4 583	23 055	100 962
	500 und mehr	6	7 521	45 049	285 869
	insgesamt	344	26 322	124 201	607 587
Gebrauchsgüterproduzenten (GG)	unter 50	16	529	1 687	8 108
	50 - 99	7	460	1 982	19 334
	100 - 199	3	480	1 721	8 665
	200 - 499	2	.	.	.
	500 und mehr	1	.	.	.
	insgesamt	29	2 895	10 274	115 482
Verbrauchsgüterproduzenten (VG)	unter 50	100	3 213	8 945	74 882
	50 - 99	49	3 554	10 909	95 036
	100 - 199	28	4 030	13 297	187 248
	200 - 499	7	.	.	.
	500 und mehr	3	.	.	.
	insgesamt	187	14 179	49 051	463 962
Land Brandenburg	unter 50	741	17 797	61 759	362 633
	50 - 99	253	17 254	62 809	386 464
	100 - 199	104	14 528	54 428	410 253
	200 - 499	44	13 401	59 683	428 273
	500 und mehr	21	26 116	137 255	1 188 605
	insgesamt	1 163	89 096	375 934	2 776 228

1) Größenklassen werden im Januar des Berichtsjahres bzw. im Zugangsmonat festgelegt und bis zum Jahresende nicht geändert.

8. Strukturelle Verteilung ausgewählter Merkmale im I. Quartal 2001 nach Wirtschaftszweigen

Nr. der Klassifikation	Wirtschaftszweig	Anteil am Landesergebnis			
		Betriebe	Beschäftigte	Bruttolohn- und -gehaltsumme	Gesamtumsatz
		%			
C	Bergbau und Gewinnung von Steinen und Erden	3,5	6,3	7,1	3,5
10	Kohlenbergbau, Torfgewinnung	0,3	.	.	.
11	Gewinnung von Erdöl und Erdgas, Erbringung damit verbundener Dienstleistungen	0,1	.	.	.
12	Bergbau auf Uran- und Thoriumerze	—	—	—	—
13	Erzbergbau	—	—	—	—
14	Gewinnung von Steinen und Erden, sonstiger Bergbau	3,2	.	.	.
D	Verarbeitendes Gewerbe	96,5	93,7	92,9	96,5
15	Ernährungsgewerbe	12,9	11,5	8,3	15,0
16	Tabakverarbeitung	—	—	—	—
17	Textilgewerbe	0,9	1,0	0,6	0,4
18	Bekleidungsgewerbe	0,5	0,5	0,3	0,2
19	Ledergewerbe	0,2	.	.	.
20	Holzgewerbe (ohne Herstellung von Möbeln)	4,2	3,5	2,9	2,6
21	Papiergewerbe	1,9	3,0	3,1	4,9
22	Verlagsgewerbe, Druckgewerbe, Vervielfältigung von bespielten Ton-, Bild- und Datenträgern	2,7	3,4	4,0	2,3
23	Kokerei, Mineralölverarbeitung, Herstellung und Verarbeitung von Spalt- und Brutstoffen	0,1	.	.	.
24	Chemische Industrie	2,2	5,5	5,7	7,9
25	Herstellung von Gummi- und Kunststoffwaren	6,1	5,1	4,6	4,1
26	Glasgewerbe, Keramik, Verarbeitung von Steinen und Erden	17,3	8,0	7,7	5,8
27	Metallerzeugung und -bearbeitung	1,7	6,5	7,4	9,4
28	Herstellung von Metallerzeugnissen	17,0	10,3	8,6	5,0
29	Maschinenbau	9,8	8,5	9,1	5,8
30	Herstellung von Büromaschinen, Datenverarbeitungsgeräten und -einrichtungen	0,6	.	.	.
31	Herstellung von Geräten der Elektrizitätserzeugung, -verteilung u. ä.	4,1	2,8	2,6	1,8
32	Rundfunk-, Fernseh- und Nachrichtentechnik	2,0	2,2	2,1	1,3
33	Medizin-, Mess-, Steuer- und Regelungstechnik, Optik	4,9	2,9	2,8	1,7
34	Herstellung von Kraftwagen und Kraftwagenteilen	1,4	4,5	5,1	3,0
35	Sonstiger Fahrzeugbau	1,7	8,6	12,1	10,4
36	Herstellung von Möbeln, Schmuck, Musikinstrumenten, Sportgeräten, Spielwaren und sonstigen Erzeugnissen	2,6	2,2	1,8	1,8
37	Recycling	1,6	1,0	0,8	0,9
	Land Brandenburg	100	100	100	100
	Hauptgruppe:				
A	Vorleistungsgüterproduzenten	51,9	51,5	51,2	58,2
B	Investitionsgüterproduzenten	29,5	29,5	33,0	20,8
GG	Gebrauchsgüterproduzenten	2,5	3,2	2,7	4,2
VG	Verbrauchsgüterproduzenten	16,1	15,9	13,1	16,8

9. Auftragseingangsindex (Volumenindex) im

Nr. der Klassifikation	Wirtschaftszweig Hauptgruppe	Basisge- wichtung	März 2000	20				
				Januar	Februar	März	April	Mai
17	Textilgewerbe	0,15	528,2	478,8	500,8	461,3
	Inland	0,14	501,2	503,1	509,6	477,0
	Ausland	0,18	630,2	387,1	467,6	401,7
18	Bekleidungsgewerbe	0,52	48,7	71,2	264,5	182,0
	Inland	0,51	44,7	73,2	203,4	181,5
	Ausland	0,55	66,2	62,3	534,1	184,1
19	Ledergewerbe	0,14	149,1	144,7	155,2	153,0
	Inland	0,11	147,6	107,1	163,3	156,4
	Ausland	0,28	152,0	214,9	140,0	146,5
20	Holzgewerbe							
	(ohne Herstellung von Möbeln)	3,46	231,2	169,5	161,9	203,1
	Inland	3,94	203,5	149,7	142,6	182,6
	Ausland	1,17	669,9	483,3	467,7	529,5
21	Papiergewerbe	7,57	158,4	154,5	115,7	176,6
	Inland	6,14	160,4	171,8	117,6	176,8
	Ausland	14,36	154,5	119,7	112,1	176,1
22	Druckgewerbe, Vervielfältigung von be- spielten Ton-, Bild- und Datenträgern	1,22	143,2	166,1	146,5	145,9
	Inland	1,43	147,1	169,0	150,0	148,2
	Ausland	0,21	17,1	71,3	34,0	70,6
24	Chemische Industrie	12,25	145,2	160,6	136,4	160,1
	Inland	12,21	134,1	151,9	126,0	148,0
	Ausland	12,43	196,7	200,6	184,4	216,6
25	Herstellung von Gummi- und Kunststoffwaren	5,44	223,4	170,7	174,9	225,3
	Inland	5,97	191,4	142,6	144,9	190,9
	Ausland	2,98	526,0	436,8	458,6	551,1
26	Glasgewerbe, Keramik, Verarbeitung von Steinen und Erden	4,49	248,2	171,5	184,1	218,7
	Inland	5,07	211,5	147,2	159,6	180,9
	Ausland	1,75	748,4	502,5	518,8	734,0
27	Metallerzeugung und -bearbeitung	17,01	112,0	142,9	118,6	151,7
	Inland	14,82	117,5	150,0	128,3	138,2
	Ausland	27,35	97,8	124,6	93,9	186,2
28	Herstellung von Metallerzeugnissen	10,02	129,5	165,7	130,9	142,5
	Inland	11,94	125,6	112,4	126,4	133,5
	Ausland	0,98	350,2	3226,5	391,2	661,7
29	Maschinenbau	5,62	287,9	291,9	263,0	361,1
	Inland	5,95	273,1	299,6	252,7	353,9
	Ausland	4,07	390,4	238,5	333,9	411,3

Verarbeitenden Gewerbe nach Wirtschaftszweigen (Basis 1995 = 100)

01								Veränderung			Nr. der Klassifi- kation
Juni	Juli	August	September	Oktober	November	Dezember	Monats- durch- schnitt	im März		von Jan.- März	
								gegenüber dem			
								Vor- monat	Vor- jahres- monat	Vor- jahres- zeitraum	
								in %			
...	480,3	-7,9	-12,7	7,1	17
...	496,5	-6,4	-4,8	11,8	
...	418,8	-14,1	-36,3	-10,1	
...	172,5	-31,2	273,8	189,6	18
...	152,7	-10,7	305,8	189,3	
...	260,2	-65,5	178,2	190,6	
...	151,0	-1,4	2,6	17,4	19
...	142,3	-4,2	6,0	14,4	
...	167,1	4,7	-3,6	22,4	
...	178,2	25,5	-12,1	-15,8	20
...	158,3	28,0	-10,3	-14,9	
...	493,5	13,2	-21,0	-19,9	
...	148,9	52,5	11,4	-3,4	21
...	155,4	50,4	10,2	1,9	
...	136,0	57,1	14,0	-13,6	
...	152,9	-0,4	1,9	12,0	22
...	155,7	-1,2	0,8	11,0	
...	58,6	107,3	312,0	344,2	
...	152,4	17,4	10,3	5,0	24
...	142,0	17,4	10,3	4,1	
...	200,5	17,4	10,1	8,2	
...	190,3	28,8	0,8	-0,7	25
...	159,5	31,7	-0,3	-0,2	
...	482,2	20,1	4,8	-2,0	
...	191,4	18,8	-11,9	-7,5	26
...	162,6	13,4	-14,5	-5,0	
...	585,1	41,5	-1,9	-16,0	
...	137,7	27,9	35,5	-0,7	27
...	138,9	7,7	17,6	-0,4	
...	134,9	98,3	90,3	-1,5	
...	146,4	8,9	10,1	13,4	28
...	124,1	5,6	6,2	-1,2	
...	1426,4	69,2	89,0	330,7	
...	305,4	37,3	25,4	17,3	29
...	302,1	40,0	29,6	16,2	
...	327,9	23,2	5,3	25,3	

Noch: 9. Auftragseingangsindex (Volumenindex) im

Nr. der Klassifikation	Wirtschaftszweig Hauptgruppe	Basisge- wichtung	März 2000	20				
				Januar	Februar	März	April	Mai
30	Herstellung von Büromaschinen, Daten- verarbeitungsgeräten und -einrichtungen	1,40	144,2	148,0	180,2	164,7
	Inland	1,40	124,1	131,9	135,3	145,5
	Ausland	1,40	239,1	223,9	392,9	255,8
31	Herstellung von Geräten der Elektrizitäts- erzeugung, -verteilung u. ä.	5,82	187,4	115,0	81,1	133,6
	Inland	6,85	83,2	67,0	74,3	102,6
	Ausland	0,95	3734,6	1751,0	310,1	1187,1
32	Rundfunk-, Fernseh- und Nachrichtentechnik	1,33	359,2	301,6	379,5	314,0
	Inland	1,37	279,5	291,8	381,5	305,0
	Ausland	1,14	812,4	357,4	368,2	365,5
33	Medizin-, Meß-, Steuer- und Regelungstechnik, Optik	3,20	125,9	160,1	178,5	131,2
	Inland	3,65	114,5	158,2	172,8	118,5
	Ausland	1,10	305,0	189,2	268,1	331,9
34	Herstellung von Kraftwagen und Kraftwagenteilen	5,45	130,6	112,8	87,4	111,4
	Inland	6,26	134,8	112,3	88,0	112,6
	Ausland	1,63	54,7	121,4	76,1	89,6
35	Sonstiger Fahrzeugbau	12,07	551,0	37,9	53,4	86,6
	Inland	9,13	40,2	36,4	68,2	51,1
	Ausland	25,96	1399,8	40,5	29,0	145,6
36	Herstellung von Möbeln	2,84	126,5	128,1	132,0	139,4
	Inland	3,11	123,0	112,3	114,9	125,2
	Ausland	1,52	160,6	280,7	298,2	277,6
	Land Brandenburg	100	211,2	147,1	134,0	165,0
	Inland	100	139,6	138,1	132,0	151,2
	Ausland	100	549,4	189,6	143,4	230,3
A	Hauptgruppe: Vorleistungsgüterproduzenten	63,14	151,9	148,9	132,6	166,9
	Inland	63,04	144,5	143,7	127,4	153,4
	Ausland	63,65	186,6	172,9	157,2	229,8
B	Investitionsgüterproduzenten	31,39	328,5	127,5	112,0	138,2
	Inland	31,04	113,3	108,5	116,3	120,8
	Ausland	33,02	1283,6	211,5	92,8	215,1
GG	Gebrauchsgüterproduzenten	3,72	253,3	272,9	302,7	327,5
	Inland	4,15	261,8	273,9	302,7	332,7
	Ausland	1,67	153,8	261,6	302,5	267,0
VG	Verbrauchsgüterproduzenten	1,75	159,1	168,7	221,1	235,2
	Inland	1,77	139,8	139,1	172,7	180,3
	Ausland	1,66	256,7	318,4	464,9	512,0

Verarbeitenden Gewerbe nach Wirtschaftszweigen (Basis 1995 = 100)

01								Veränderung			Nr. der Klassifi- kation
Juni	Juli	August	September	Oktober	November	Dezember	Monats- durch- schnitt	im März	von Jan.- März		
								gegenüber dem			
								Vor- monat	Vor- jahres- monat	Vor- jahres- zeitraum	
								in %			
...	164,3	-8,6	14,3	15,1	30
...	137,5	7,6	17,2	12,0	
...	290,9	-34,9	7,0	22,8	
...	109,9	64,8	-28,7	-25,1	31
...	81,3	38,1	23,4	-3,2	
...	1082,7	282,8	-68,2	-52,6	
...	331,7	-17,2	-12,6	-3,9	32
...	326,1	-20,0	9,1	32,3	
...	363,7	-0,7	-55,0	-59,9	
...	156,6	-26,5	4,2	25,4	33
...	149,8	-31,4	3,4	35,2	
...	263,1	23,8	8,8	-24,0	
...	103,8	27,5	-14,7	-9,8	34
...	104,3	27,9	-16,5	-11,8	
...	95,7	17,7	64,0	69,5	
...	59,3	62,1	-84,3	-70,9	35
...	51,9	-25,0	27,3	63,5	
...	71,7	402,0	-89,6	-85,4	
...	133,2	5,6	10,2	6,8	36
...	117,5	8,9	1,8	0,6	
...	285,5	-6,9	72,8	41,7	
...	148,7	23,1	-21,9	-9,3	
...	140,4	14,5	8,3	4,4	
...	187,8	60,5	-58,1	-38,1	
...	149,4	25,8	9,8	-1,2	A
...	141,5	20,5	6,2	-0,3	
...	186,6	46,2	23,1	-4,4	
...	125,9	23,4	-57,9	-29,9	B
...	115,2	3,9	6,6	12,0	
...	173,1	131,9	-83,2	-66,7	
...	301,0	8,2	29,3	17,4	GG
...	303,1	9,9	27,1	15,7	
...	277,0	-11,7	73,6	45,2	
...	208,3	6,4	47,8	41,5	VG
...	164,0	4,4	29,0	27,4	
...	431,8	10,1	99,5	79,5	

10. Betriebe im März 2001 nach

Nr. der Klassifi- kation	Wirtschaftszweig	Be						
		Land Branden- burg	Kreisfreie Städte					
			Branden- burg an der Havel	Cottbus	Frankfurt (Oder)	Potsdam	Barnim	Dahme- Spree- wald
		An						
C	Bergbau und Gewinnung von Steinen und Erden	42	–	1	2	–	4	6
10	Kohlenbergbau, Torfgewinnung	3	–	–	–	–	–	1
11	Gewinnung von Erdöl und Erdgas, Erbringung damit verbundener Dienstleistungen	1	–	–	–	–	–	–
12	Bergbau auf Uran- und Thoriumerze	–	–	–	–	–	–	–
13	Erzbergbau	–	–	–	–	–	–	–
14	Gewinnung von Steinen und Erden, sonstiger Bergbau	38	–	1	2	–	4	5
D	Verarbeitendes Gewerbe	1 121	30	34	16	24	63	83
15	Ernährungsgewerbe	148	3	8	2	2	7	12
16	Tabakverarbeitung	–	–	–	–	–	–	–
17	Textilgewerbe	10	–	3	–	–	–	–
18	Bekleidungsgewerbe	6	1	1	–	–	–	1
19	Ledergewerbe	2	–	–	–	–	1	1
20	Holzgewerbe (ohne Herstellung von Möbeln)	49	–	–	–	–	4	2
21	Papiergewerbe	22	1	–	–	–	3	–
22	Verlagsgewerbe, Druckgewerbe, Vervielfältigung von bespielten Ton-, Bild- und Datenträgern	32	2	6	1	4	1	2
23	Kokerei, Mineralölverarbeitung, Herstellung und Verarbeitung von Spalt- und Brutstoffen	1	–	–	–	–	–	–
24	Chemische Industrie	26	–	–	–	–	–	2
25	Herstellung von Gummi- und Kunststoffwaren	73	2	–	2	–	3	5
26	Glasgewerbe, Keramik, Verarbeitung von Steinen und Erden	200	3	4	4	5	15	13
27	Metallerzeugung und -bearbeitung	20	2	–	–	1	2	–
28	Herstellung von Metallerzeugnissen	198	8	1	2	2	10	13
29	Maschinenbau	116	2	3	2	1	7	12
30	Herstellung von Büromaschinen, Datenverarbeitungsgeräten und -einrichtungen	7	–	1	–	–	–	1
31	Herstellung von Geräten der Elektrizitätserzeugung, -verteilung u. ä.	47	1	4	–	–	–	2
32	Rundfunk-, Fernseh- und Nachrichtentechnik	23	–	–	2	3	–	1
33	Medizin-, Mess-, Steuer- und Regelungstechnik, Optik	56	–	2	–	3	4	8
34	Herstellung von Kraftwagen und Kraftwagenteilen	16	1	–	–	1	–	1
35	Sonstiger Fahrzeugbau	20	3	1	1	1	1	2
36	Herstellung von Möbeln, Schmuck, Musikinstrumenten, Sportgeräten, Spielwaren und sonstigen Erzeugnissen	30	–	–	–	1	2	5
37	Recycling	19	1	–	–	–	3	–
	Land Brandenburg	1 163	30	35	18	24	67	89
	Hauptgruppe:							
A	Vorleistungsgüterproduzenten	603	18	14	11	7	37	36
B	Investitionsgüterproduzenten	344	7	8	4	9	18	34
GG	Gebrauchsgüterproduzenten	29	–	–	–	2	2	3
VG	Verbrauchsgüterproduzenten	187	5	13	3	6	10	16

Verwaltungsbezirken und Wirtschaftszweigen

triebe												Nr. der Klassifi- kation
Landkreise												
Elbe- Elster	Havel- land	Märkisch- Oderland	Ober- havel	Oberspre- wald- Lausitz	Oder- Spree	Ostprignitz- Ruppin	Potsdam- Mittelmark	Prignitz	Spree- Neiße	Teltow- Fläming	Uckermark	
zahl												
6	—	3	2	5	2	1	3	—	3	3	1	C
—	—	—	—	1	—	—	—	—	1	—	—	10
—	—	—	—	—	1	—	—	—	—	—	—	11
—	—	—	—	—	—	—	—	—	—	—	—	12
—	—	—	—	—	—	—	—	—	—	—	—	13
6	—	3	2	4	1	1	3	—	2	3	1	14
84	66	64	83	53	84	67	107	50	66	95	52	D
15	9	7	5	6	10	13	15	9	5	13	7	15
—	—	—	—	—	—	—	—	—	—	—	—	16
—	—	—	—	—	—	—	—	1	6	—	—	17
—	—	—	—	—	—	—	—	—	2	1	—	18
—	—	—	—	—	—	—	—	—	—	—	—	19
3	—	3	8	2	1	5	5	6	1	4	5	20
—	1	2	1	—	—	—	2	1	1	6	4	21
2	2	1	3	—	—	—	2	—	2	3	1	22
—	—	—	—	—	—	—	—	—	—	—	1	23
—	3	2	2	4	4	2	1	1	4	—	1	24
4	6	3	11	6	5	3	8	6	2	5	2	25
18	7	21	14	7	17	12	26	6	16	11	1	26
2	1	—	1	2	4	2	2	—	1	—	—	27
21	15	11	10	9	18	12	17	11	7	19	12	28
8	8	3	11	7	12	3	8	3	9	9	8	29
—	—	—	1	—	—	—	2	—	—	2	—	30
5	4	2	3	2	4	3	7	1	6	3	—	31
—	1	4	3	—	1	2	3	—	—	2	1	32
1	7	1	6	4	2	4	4	1	2	3	4	33
1	1	—	—	—	1	3	—	—	—	7	—	34
—	—	1	1	2	1	—	2	1	—	2	1	35
4	1	1	1	—	1	2	2	3	1	4	2	36
—	—	2	2	2	3	1	1	—	1	1	2	37
90	66	67	85	58	86	68	110	50	69	98	53	
50	28	43	45	35	46	32	66	28	41	45	21	A
21	20	15	27	16	31	20	26	10	18	36	24	B
4	7	—	2	1	1	1	2	2	—	1	1	GG
15	11	9	11	6	8	15	16	10	10	16	7	VG

**11. Betriebe, Beschäftigte, Arbeiterstunden, Lohn- und Gehaltssumme sowie Umsätze im März 2001
nach Verwaltungsbezirken**

Verwaltungsbezirk	Betriebe	Beschäftigte		Geleistete Arbeiter- stunden	Bruttolohn- und -gehaltssumme		Gesamtumsatz	
		insgesamt	darunter Arbeiter		insgesamt	darunter Lohnsumme	insgesamt	darunter Ausland
	Anzahl			1 000	1 000 DM			
Kreisfreie Städte								
Brandenburg an der Havel	30	4 276	3 337	498	20 432	14 868	93 625	3 885
Cottbus	35	3 491	2 353	345	13 377	7 118	35 286	.
Frankfurt (Oder)	18	1 127	570	78	5 440	2 334	38 488	.
Potsdam	24	1 647	775	109	8 466	3 144	34 644	676
Landkreise								
Barnim	68	4 001	2 949	458	15 351	10 300	84 166	11 245
Dahme-Spreewald	89	4 603	3 225	472	18 174	10 603	123 236	20 681
Elbe-Elster	90	5 444	3 940	563	18 765	12 079	134 083	7 451
Havelland	66	4 741	3 493	508	17 161	11 239	154 277	9 941
Märkisch-Oderland	67	3 598	2 538	377	13 463	8 051	72 765	3 321
Oberhavel	84	8 145	4 829	694	43 583	20 487	272 272	63 472
Oberspreewald-Lausitz	58	6 187	3 518	523	26 472	11 412	159 716	9 731
Oder-Spree	87	7 933	5 920	860	34 779	22 933	298 207	83 003
Ostprignitz-Ruppin	68	3 547	2 712	424	12 330	8 345	108 939	26 063
Potsdam-Mittelmark	110	4 634	3 287	473	18 155	11 238	130 274	26 302
Prignitz	50	3 555	2 857	431	12 693	9 427	93 122	21 082
Spree-Neiße	69	8 770	6 604	972	37 112	24 896	207 190	40 327
Teltow-Fläming	98	8 697	5 560	799	39 334	18 817	314 353	174 472
Uckermark	52	4 700	3 210	494	20 847	11 670	421 587	26 923
Land Brandenburg	1 163	89 096	61 677	9 079	375 933	218 963	2 776 228	528 962

12. Strukturelle Verteilung ausgewählter Merkmale im I. Quartal 2001 nach Verwaltungsbezirken

Verwaltungsbezirk	Anteil am Landesergebnis			
	Betriebe	Beschäftigte	Bruttolohn- und -gehalt- summe	Gesamt- umsatz
	%			
Kreisfreie Städte				
Brandenburg an der Havel	2,5	4,8	5,1	3,1
Cottbus	3,0	3,9	3,6	1,4
Frankfurt (Oder)	1,6	1,3	1,4	1,1
Potsdam	2,1	1,8	2,3	1,2
Landkreise				
Barnim	5,7	4,4	3,9	2,9
Dahme-Spreewald	7,6	5,2	4,9	4,5
Elbe-Elster	7,7	6,1	5,0	4,9
Havelland	5,6	5,2	4,5	5,5
Märkisch-Oderland	5,8	4,1	3,7	2,4
Oberhavel	7,2	9,2	11,4	9,7
Oberspreewald-Lausitz	5,0	7,0	6,9	6,0
Oder-Spree	7,5	8,9	9,3	11,0
Ostprignitz-Ruppin	6,0	4,0	3,3	4,0
Potsdam-Mittelmark	9,4	5,2	4,9	4,8
Prignitz	4,3	4,0	3,4	3,3
Spree-Neiße	6,0	9,9	10,1	8,0
Teltow-Fläming	8,4	9,7	10,6	10,6
Uckermark	4,5	5,4	5,6	15,6
Land Brandenburg	100	100	100	100

**Klassifikation der Wirtschaftszweige, Ausgabe 1993 (WZ 93),
und Zuordnung der Klassen nach WZ 93 zu den Hauptgruppen**

Bereich: Bergbau und Gewinnung von Steinen und Erden, Verarbeitendes Gewerbe

Vorbemerkung: Mit Beginn des Jahres 1995 trat eine neue „Klassifikation der Wirtschaftszweige, Ausgabe 1993 (WZ 93)“ in Kraft. Diese neue nationale Klassifikation ersetzt die bisherige „Systematik der Wirtschaftszweige, Fassung für die Statistik im Produzierenden Gewerbe (SYPRO)“. Sie wurde aus der europäischen Klassifikation NACE Rev. 1 abgeleitet, die nach Ablauf einer Übergangsfrist ab 1995 in allen Mitgliedstaaten der Europäischen Union sowohl für die Erhebung als auch für die Darstellung der statistischen Daten anzuwenden ist.

In der ersten Spalte sind die Buchstaben der Abschnitte, die Buchstabenkombinationen der Unterabschnitte sowie die Nummern der Abteilungen, Gruppen und Klassen der WZ 93 angegeben. Die Reihenfolge der Wirtschaftszweige richtet sich nach der WZ 93. In der zweiten Spalte ist die Bezeichnung des jeweiligen Wirtschaftszweiges der WZ 93 angegeben.

In der dritten Spalte ist die Zuordnung der Klassen (Viersteller) der WZ 93 zu den neuen Hauptgruppen des Bereiches Bergbau und Gewinnung von Steinen und Erden, Verarbeitendes Gewerbe durch folgende Buchstaben gekennzeichnet:

A = Vorleistungsgüterproduzenten,
B = Investitionsgüterproduzenten,

GG = Gebrauchsgüterproduzenten,
VG = Verbrauchsgüterproduzenten.

Hinweis: Angaben zum Merkmal Auftragseingang müssen nur für die mit einem i gekennzeichneten Wirtschaftszweige gemeldet werden.

Abkürzungen: a.n.g. = anderweitig nicht genannt; EGKS = Europäische Gemeinschaft für Kohle und Stahl; einschl. = einschließlich; NE- = Nichteisen-; u.ä. = und ähnliche(s)

Nr. der Klassifikation	Bezeichnung	Hauptgruppe
C	Bergbau und Gewinnung von Steinen und Erden	
CA	Kohlenbergbau, Torfgewinnung, Gewinnung von Erdöl und Erdgas, Bergbau auf Uran- und Thoriumerze	
10	Kohlenbergbau, Torfgewinnung	
10.10	Steinkohlenbergbau und -brikettherstellung	A
10.20	Braunkohlenbergbau und -brikettherstellung	A
10.30	Torfgewinnung und -veredlung	A
11	Gewinnung von Erdöl und Erdgas, Erbringung damit verbundener Dienstleistungen	
11.10	Gewinnung von Erdöl und Erdgas	A
11.20	Erbringung von Dienstleistungen bei der Gewinnung von Erdöl und Erdgas	A
12.00	Bergbau auf Uran- und Thoriumerze	A
CB	Erzbergbau, Gewinnung von Steinen und Erden, sonstiger Bergbau	
13	Erzbergbau	
13.10	Eisenerzbergbau	A
13.20	NE-Metallerzbergbau (ohne Bergbau auf Uran- und Thoriumerze)	A
14	Gewinnung von Steinen und Erden, sonstiger Bergbau	
14.1	Gewinnung von Natursteinen	
14.11	Gewinnung von Naturwerksteinen und Natursteinen a.n.g.	A
14.12	Gewinnung von Kalk-, Dolomit-, Gips- und Anhydritstein sowie Kreide	A
14.13	Gewinnung von Schiefer	A
14.2	Gewinnung von Kies, Sand, Ton und Kaolin	
14.21	Gewinnung von Kies und Sand	A
14.22	Gewinnung von Ton und Kaolin	A
14.30	Bergbau auf chemische und Düngemittelminerale	A
14.40	Gewinnung von Salz	A
14.50	Gewinnung von Steinen und Erden a.n.g., sonstiger Bergbau	A

Nr. der Klassifikation	Bezeichnung	Hauptgruppe
D	Verarbeitendes Gewerbe	
DA	Ernährungsgewerbe und Tabakverarbeitung	
15	Ernährungsgewerbe	
15.1	Schlachten und Fleischverarbeitung	
15.11	Schlachten (ohne Schlachten von Geflügel)	VG
15.12	Schlachten von Geflügel	VG
15.13	Fleischverarbeitung	VG
15.20	Fischverarbeitung	VG
15.3	Obst- und Gemüseverarbeitung	
15.31	Verarbeitung von Kartoffeln	VG
15.32	Herstellung von Frucht- und Gemüsesäften	VG
15.33	Verarbeitung von Obst und Gemüse a.n.g.	VG
15.4	Herstellung von pflanzlichen und tierischen Ölen und Fetten	
15.41	Herstellung von rohen Ölen und Fetten	A
15.42	Herstellung von raffinierten Ölen und Fetten	VG
15.43	Herstellung von Margarine u.ä. Nahrungsfetten	VG
15.5	Milchverarbeitung	
15.51	Milchverarbeitung (ohne Herstellung von Speiseeis)	VG
15.52	Herstellung von Speiseeis	VG
15.6	Mahl- und Schälmlmühlen, Herstellung von Stärke und Stärkeerzeugnissen	
15.61	Mahl- und Schälmlmühlen	A
15.62	Herstellung von Stärke und Stärkeerzeugnissen	A
15.7	Herstellung von Futtermitteln	
15.71	Herstellung von Futtermitteln für Nutztiere	A
15.72	Herstellung von Futtermitteln für sonstige Tiere	VG
15.8	Sonstiges Ernährungsgewerbe (ohne Getränkeherstellung)	
15.81	Herstellung von Backwaren (ohne Dauerbackwaren)	VG
15.82	Herstellung von Dauerbackwaren	VG
15.83	Zuckerindustrie	VG

Nr. der Klassifikation	Bezeichnung	Hauptgruppe
15.84	Herstellung von Süßwaren (ohne Dauerbackwaren)	VG
15.85	Herstellung von Teigwaren	VG
15.86	Verarbeitung von Kaffee und Tee, Herstellung von Kaffee-Ersatz	VG
15.87	Herstellung von Würzen und Soßen	VG
15.88	Herstellung von homogenisierten und diätetischen Nahrungsmitteln	VG
15.89	Herstellung von sonstigen Nahrungsmitteln (ohne Getränke)	VG
15.9	Getränkeherstellung	
15.91	Herstellung von Spirituosen	VG
15.92	Alkoholbrennerei	A
15.93	Herstellung von Wein aus frischen Trauben	VG
15.94	Herstellung von Apfelwein und sonstigen Fruchtwinen	VG
15.95	Herstellung von Wermutwein und sonstigen aromatisierten Weinen	VG
15.96	Herstellung von Bier	VG
15.97	Herstellung von Malz	A
15.98	Mineralbrunnen, Herstellung von Erfrischungsgetränken	VG
16.00	Tabakverarbeitung	VG
DB	Textil und Bekleidungsgewerbe	
17	Textilgewerbe	
17.1	Spinnstoffaufbereitung und Spinnerei	
• 17.11	Baumwollaufbereitung und -spinnerei	A
• 17.12	Wollaufbereitung und Streichgarnspinnerei	A
• 17.13	Wollaufbereitung und Kammgarnspinnerei	A
17.14	Flachsaufbereitung und -spinnerei	A
17.15	Zwimen und Texturieren von Filamentgarnen, Seidenaufbereitung und -spinnerei	A
• 17.16	Nähgarnfertigung	A
17.17	Sonstige Spinnstoffaufbereitung und Spinnerei	A
17.2	Weberei	
• 17.21	Baumwollweberei	A
• 17.22	Streichgarnweberei	A
• 17.23	Kammgarnweberei	A
• 17.24	Seiden- und Filamentgarnweberei	A
17.25	Sonstige Weberei	A
• 17.30	Textilveredlung	A
• 17.40	Herstellung von konfektionierten Textilwaren (ohne Bekleidung)	VG
17.5	Sonstiges Textilgewerbe (ohne Herstellung von Maschenware)	
• 17.51	Herstellung von Teppichen	VG
• 17.52	Herstellung von Seilerwaren	A
• 17.53	Herstellung von Vliesstoff und Erzeugnissen daraus (ohne Bekleidung)	A
• 17.54	Textilgewerbe a.n.g.	A
• 17.60	Herstellung von gewirktem und gestricktem Stoff	A
17.7	Herstellung von gewirkten und gestrickten Fertigerzeugnissen	

Nr. der Klassifikation	Bezeichnung	Hauptgruppe
• 17.71	Herstellung von Strumpfwaren	VG
• 17.72	Herstellung von Pullovern, Strickjacken u.ä.	VG
18	Bekleidungsgewerbe	
• 18.10	Herstellung von Lederbekleidung	VG
18.2	Herstellung von Bekleidung (ohne Lederbekleidung)	
• 18.21	Herstellung von Arbeits- und Berufsbekleidung	VG
• 18.22	Herstellung von Oberbekleidung (ohne Arbeits- und Berufsbekleidung)	VG
• 18.23	Herstellung von Wäsche	VG
• 18.24	Herstellung von sonstiger Bekleidung und Bekleidungszubehör	VG
18.30	Zurichtung und Färben von Fellen, Herstellung von Pelzwaren	VG
DC	Ledergewerbe	
19	Ledergewerbe	
• 19.10	Ledererzeugung	A
• 19.20	Lederverarbeitung (ohne Herstellung von Lederbekleidung und Schuhen)	VG
• 19.30	Herstellung von Schuhen	VG
DD	Holzgewerbe (ohne Herstellung von Möbeln)	
20	Holzgewerbe (ohne Herstellung von Möbeln)	
• 20.10	Säge-, Hobel- und Holzimprägnierwerke	A
• 20.20	Furnier-, Sperrholz-, Holzfaserplatten- und Holzspanplattenwerke	A
• 20.30	Herstellung von Konstruktionsteilen, Fertigbauteilen, Ausbauelementen und Fertigteilbauten aus Holz	A
20.40	Herstellung von Verpackungsmitteln und Lagerbehältern aus Holz	A
20.5	Herstellung von Holzwaren a.n.g. sowie von Kork-, Flecht- und Korbwaren	
20.51	Herstellung von Holzwaren a.n.g., Veredlung von Holzwaren	VG
20.52	Herstellung von Kork-, Flecht- und Korbwaren	VG
DE	Papier-, Verlags- und Druckgewerbe	
21	Papiergewerbe	
21.1	Herstellung von Holzstoff, Zellstoff, Papier, Karton und Pappe	
• 21.11	Herstellung von Holzstoff und Zellstoff	A
• 21.12	Herstellung von Papier, Karton und Pappe	A
21.2	Papier-, Karton- und Pappeverarbeitung	
• 21.21	Herstellung von Wellpapier und -pappe sowie von Verpackungsmitteln aus Papier, Karton und Pappe	A
• 21.22	Herstellung von Haushalts-, Hygiene- und Toilettenartikeln aus Zellstoff und Papier	VG
• 21.23	Herstellung von Schreibwaren und Bürobedarf aus Papier, Karton und Pappe	A
• 21.24	Herstellung von Tapeten	A
• 21.25	Herstellung von sonstigen Waren aus Papier, Karton und Pappe	A
22	Verlagsgewerbe, Druckgewerbe, Vervielfältigung von bespielten Ton-, Bild- und Datenträgern	
22.1	Verlagsgewerbe	

Nr. der Klassifikation	Bezeichnung	Hauptgruppe
22.11	Buchverlag und Musikverlag	VG
22.12	Zeitungsverlag	VG
22.13	Zeitschriftenverlag	VG
22.14	Verlag von bespielten Tonträgern	VG
22.15	Sonstiges Verlagsgewerbe	VG
22.2	Druckgewerbe	
• 22.21	Zeitungsdruckerei	A
• 22.22	Druckerei (ohne Zeitungsdruckerei)	A
• 22.23	Druckweiterverarbeitung	A
• 22.24	Satzherstellung und Reproduktion	A
• 22.25	Sonstiges Druckgewerbe	A
22.3	Vervielfältigung von bespielten Ton-, Bild- und Datenträgern	
• 22.31	Vervielfältigung von bespielten Tonträgern	A
• 22.32	Vervielfältigung von bespielten Bildträgern	A
• 22.33	Vervielfältigung von bespielten Datenträgern	A
DF	Kokerei, Mineralölverarbeitung, Herstellung und Verarbeitung von Spalt- und Brutstoffen	
23	Kokerei, Mineralölverarbeitung, Herstellung und Verarbeitung von Spalt- und Brutstoffen	
23.10	Kokerei	A
23.20	Mineralölverarbeitung	A
23.30	Herstellung und Verarbeitung von Spalt- und Brutstoffen	A
DG	Chemische Industrie	
24	Chemische Industrie	
24.1	Herstellung von chemischen Grundstoffen	
• 24.11	Herstellung von Industriegasen	A
• 24.12	Herstellung von Farbstoffen und Pigmenten	A
• 24.13	Herstellung von sonstigen anorganischen Grundstoffen und Chemikalien	A
• 24.14	Herstellung von sonstigen organischen Grundstoffen und Chemikalien	A
• 24.15	Herstellung von Düngemitteln und Stickstoffverbindungen	A
• 24.16	Herstellung von Kunststoff in Primärformen	A
• 24.17	Herstellung von synthetischem Kautschuk in Primärformen	A
• 24.20	Herstellung von Schädlingsbekämpfungsmitteln und Pflanzenschutzmitteln	A
• 24.30	Herstellung von Anstrichmitteln, Druckfarben und Kittungen	A
24.4	Herstellung von pharmazeutischen Erzeugnissen	
• 24.41	Herstellung von pharmazeutischen Grundstoffen	A
• 24.42	Herstellung von pharmazeutischen Spezialitäten und sonstigen pharmazeutischen Erzeugnissen	VG
24.5	Herstellung von Seifen, Wasch-, Reinigungs- und Körperpflegemitteln	
• 24.51	Herstellung von Seifen, Wasch-, Reinigungs- und Poliermitteln	VG
• 24.52	Herstellung von Duft- und Körperpflegemitteln	VG
24.6	Herstellung von sonstigen chemischen Erzeugnissen	

Nr. der Klassifikation	Bezeichnung	Hauptgruppe
• 24.61	Herstellung von pyrotechnischen Erzeugnissen	A
• 24.62	Herstellung von Klebstoffen und Gelatine	A
• 24.63	Herstellung von etherischen Ölen	A
• 24.64	Herstellung von fotochemischen Erzeugnissen	A
• 24.65	Herstellung von unbespielten Ton-, Bild- und Datenträgern	VG
• 24.66	Herstellung von chemischen Erzeugnissen a.n.g.	A
• 24.70	Herstellung von Chemiefasern	A
DH	Herstellung von Gummi- und Kunststoffwaren	
25	Herstellung von Gummi- und Kunststoffwaren	
25.1	Herstellung von Gummiwaren	
• 25.11	Herstellung von Bereifungen	A
25.12	Runderneuerung von Bereifungen	A
• 25.13	Herstellung von sonstigen Gummiwaren	A
25.2	Herstellung von Kunststoffwaren	
• 25.21	Herstellung von Platten, Folien, Schläuchen und Profilen aus Kunststoff	A
• 25.22	Herstellung von Verpackungsmitteln aus Kunststoff	A
• 25.23	Herstellung von Baubedarfsartikeln aus Kunststoff	A
• 25.24	Herstellung von sonstigen Kunststoffwaren	A
DI	Glasgewerbe, Keramik, Verarbeitung von Steinen und Erden	
26	Glasgewerbe, Keramik, Verarbeitung von Steinen und Erden	
26.1	Herstellung und Verarbeitung von Glas	
• 26.11	Herstellung von Flachglas	A
• 26.12	Veredlung und Verarbeitung von Flachglas	A
• 26.13	Herstellung von Hohlglas	A
• 26.14	Herstellung von Glasfaser	A
• 26.15	Herstellung, Veredlung und Verarbeitung von sonstigem Glas einschließlich technischen Glaswaren	A
26.2	Keramik (ohne Ziegelei und Baukeramik)	
• 26.21	Herstellung von keramischen Haushaltswaren und Ziergegenständen	VG
• 26.22	Herstellung von Sanitärkeramik	A
• 26.23	Herstellung von Isolatoren und Isolierteilen aus Keramik	A
• 26.24	Herstellung von keramischen Erzeugnissen für sonstige technische Zwecke	A
• 26.25	Herstellung von keramischen Erzeugnissen a.n.g.	A
• 26.26	Herstellung von feuerfesten keramischen Werkstoffen	A
• 26.30	Herstellung von keramischen Wand- und Bodenfliesen und -platten	A
• 26.40	Ziegelei, Herstellung von sonstiger Baukeramik	A
26.5	Herstellung von Zement, Kalk und gebranntem Gips	
• 26.51	Herstellung von Zement	A
26.52	Herstellung von Kalk	A
26.53	Herstellung von gebranntem Gips	A
26.6	Herstellung von Erzeugnissen aus Beton, Zement und Gips	


Nr. der Klassifikation	Bezeichnung	Hauptgruppe
26.61	Herstellung von Betonerzeugnissen für den Bau und von Kalksandsteinen	A
• 26.62	Herstellung von Gipserzeugnissen für den Bau	A
26.63	Herstellung von Transportbeton	A
26.64	Herstellung von Mörtel	A
26.65	Herstellung von Faserzementwaren	A
26.66	Herstellung von Erzeugnissen aus Beton, Zement und Gips a.n.g.	A
26.70	Be- und Verarbeitung von Natursteinen a.n.g.	A
26.8	Herstellung von sonstigen Mineralerzeugnissen	
26.81	Herstellung von Mühsteinen, Steinen zum Zerfasern, Poliersteinen und Schleifwerkzeugen	A
26.82	Herstellung von Mineralerzeugnissen a.n.g.	A
DJ	Metallerzeugung und -bearbeitung, Herstellung von Metallerzeugnissen	
27	Metallerzeugung und -bearbeitung	
• 27.10	Erzeugung von Roheisen, Stahl und Ferrolegierungen (EGKS)	A
27.2	Herstellung von Rohren	
• 27.21	Herstellung von Rohren, Rohrform-, Rohrverschluss- und Rohrverbindungsstücken aus Gusseisen	A
• 27.22	Herstellung von Stahlrohren, Rohrform-, Rohrverschluss- und Rohrverbindungsstücken aus Eisen und Stahl	A
27.3	Sonstige erste Bearbeitung von Eisen und Stahl, Herstellung von Ferrolegierungen (nicht EGKS)	
• 27.31	Herstellung von Blankstahl	A
• 27.32	Herstellung von Kaltband unter 500 mm Breite	A
• 27.33	Herstellung von Kaltprofilen	A
• 27.34	Herstellung von gezogenem Draht	A
• 27.35	Erste Bearbeitung von Eisen und Stahl a.n.g., Herstellung von Ferrolegierungen (nicht EGKS)	A
27.4	Erzeugung und erste Bearbeitung von NE-Metallen	
• 27.41	Erzeugung und erste Bearbeitung von Edelmetallen	A
• 27.42	Erzeugung und erste Bearbeitung von Aluminium	A
• 27.43	Erzeugung und erste Bearbeitung von Blei, Zink und Zinn	A
• 27.44	Erzeugung und erste Bearbeitung von Kupfer	A
• 27.45	Erzeugung und erste Bearbeitung von sonstigen NE-Metallen	A
27.5	Gießereiindustrie	
• 27.51	Eisengießerei	A
• 27.52	Stahlgießerei	A
• 27.53	Leichtmetallgießerei	A
• 27.54	Buntmetallgießerei	A
28	Herstellung von Metallerzeugnissen	
28.1	Stahl- und Leichtmetallbau	
• 28.11	Herstellung von Stahl- und Leichtmetallkonstruktionen	B
• 28.12	Herstellung von Ausbauelementen aus Stahl und Leichtmetall	B
28.2	Kessel- und Behälterbau (ohne Herstellung von Dampfkesseln)	

Nr. der Klassifikation	Bezeichnung	Hauptgruppe
• 28.21	Herstellung von Tanks und Sammelbehältern	B
• 28.22	Herstellung von Heizkörpern für Zentralheizungen und von Zentralheizungskesseln	B
• 28.30	Herstellung von Dampfkesseln (ohne Zentralheizungskessel)	B
• 28.40	Herstellung von Schmiede-, Press-, Zieh- und Stanzteilen, gewalzten Ringen und pulvermetallurgischen Erzeugnissen	A
28.5	Oberflächenveredlung, Wärmebehandlung und Mechanik a.n.g.	
• 28.51	Oberflächenveredlung und Wärmebehandlung	A
• 28.52	Mechanik a.n.g.	A
28.6	Herstellung von Schneidwaren, Werkzeugen, Schlössern und Beschlägen	
• 28.61	Herstellung von Schneidwaren und Bestecken	VG
• 28.62	Herstellung von Werkzeugen	B
• 28.63	Herstellung von Schlössern und Beschlägen	A
28.7	Herstellung von sonstigen Eisen-, Blech- und Metallwaren	
• 28.71	Herstellung von Behältern aus Eisen und Stahl	B
• 28.72	Herstellung von Verpackungen und Verschlüssen aus Eisen, Stahl und NE-Metall	A
• 28.73	Herstellung von Drahtwaren	A
• 28.74	Herstellung von Schrauben, Nieten, Ketten und Federn	A
• 28.75	Herstellung von Eisen-, Blech- und Metallwaren a.n.g.	A
DK	Maschinenbau	
29	Maschinenbau	
29.1	Herstellung von Maschinen für die Erzeugung und Nutzung von mechanischer Energie (ohne Motoren für Luft- und Straßenfahrzeuge)	
• 29.11	Herstellung von Verbrennungsmotoren und Turbinen (ohne Motoren für Luft- und Straßenfahrzeuge)	B
• 29.12	Herstellung von Pumpen und Kompressoren	B
• 29.13	Herstellung von Armaturen	B
• 29.14	Herstellung von Lagern, Getrieben, Zahnrädern und Antriebselementen	B
29.2	Herstellung von sonstigen Maschinen für unspezifische Verwendung	
• 29.21	Herstellung von Ofen und Brennern	B
• 29.22	Herstellung von Hebezeugen und Fördermitteln	B
• 29.23	Herstellung von kälte- und lufttechnischen Erzeugnissen für gewerbliche Zwecke	B
• 29.24	Herstellung von Maschinen für unspezifische Verwendung a.n.g.	B
29.3	Herstellung von land- und forstwirtschaftlichen Maschinen	
• 29.31	Herstellung von Ackerschleppern	B
• 29.32	Herstellung von sonstigen land- und forstwirtschaftlichen Maschinen	B
• 29.40	Herstellung von Werkzeugmaschinen	B
29.5	Herstellung von Maschinen für sonstige bestimmte Wirtschaftszweige	
• 29.51	Herstellung von Maschinen für die Metallherzeugung, von Walzwerkeinrichtungen und Gießmaschinen	B
• 29.52	Herstellung von Bergwerks-, Bau- und Baustoffmaschinen	B

Nr. der Klassifikation	Bezeichnung	Hauptgruppe
• 29.53	Herstellung von Maschinen für das Ernährungsgewerbe und die Tabakverarbeitung	B
• 29.54	Herstellung von Maschinen für das Textil-, Bekleidungs- und Ledergewerbe	B
• 29.55	Herstellung von Maschinen für das Papiergewerbe	B
• 29.56	Herstellung von Maschinen für bestimmte Wirtschaftszweige a.n.g.	B
• 29.60	Herstellung von Waffen und Munition	A
29.7	Herstellung von Haushaltsgeräten a.n.g.	
• 29.71	Herstellung von elektrischen Haushaltsgeräten	GG
• 29.72	Herstellung von nichtelektrischen Heiz-, Koch-, Heißwasser- und Heißluftgeräten a.n.g.	GG
DL	Herstellung von Büromaschinen, Datenverarbeitungsgeräten und -einrichtungen; Elektrotechnik, Feinmechanik und Optik	
30 (=30.0)	Herstellung von Büromaschinen, Datenverarbeitungsgeräten und -einrichtungen	
• 30.01	Herstellung von Büromaschinen	B
• 30.02	Herstellung von Datenverarbeitungsgeräten und -einrichtungen	B
31	Herstellung von Geräten der Elektrizitätserzeugung, -verteilung u.ä.	
• 31.10	Herstellung von Elektromotoren, Generatoren und Transformatoren	B
• 31.20	Herstellung von Elektrizitätsverteilungs- und -schalteinrichtungen	A
• 31.30	Herstellung von isolierten Elektrokabeln, -leitungen und -drähten	A
• 31.40	Herstellung von Akkumulatoren und Batterien	A
• 31.50	Herstellung von elektrischen Lampen und Leuchten	A
31.6	Herstellung von elektrischen Ausrüstungen a.n.g.	
• 31.61	Herstellung von elektrischen Ausrüstungen für Motoren und Fahrzeuge a.n.g.	A
• 31.62	Herstellung von sonstigen elektrischen Ausrüstungen a.n.g.	A
32	Rundfunk-, Fernseh- und Nachrichtentechnik	
• 32.10	Herstellung von elektronischen Bauelementen	A
• 32.20	Herstellung von nachrichtentechnischen Geräten und Einrichtungen	B
• 32.30	Herstellung von Rundfunk- und Fernsehgeräten sowie phono- und videotechnischen Geräten	GG
33	Medizin-, Mess-, Steuer- und Regelungstechnik, Optik	
• 33.10	Herstellung von medizinischen Geräten und orthopädischen Vorrichtungen	B
• 33.20	Herstellung von Mess-, Kontroll-, Navigations- u.ä. Instrumenten und Vorrichtungen	B
• 33.30	Herstellung von industriellen Prozesssteuerungsanlagen	B
• 33.40	Herstellung von optischen und fotografischen Geräten	GG
• 33.50	Herstellung von Uhren	GG

Nr. der Klassifikation	Bezeichnung	Hauptgruppe
DM	Fahrzeugbau	
34	Herstellung von Kraftwagen und Kraftwagenteilen	
• 34.10	Herstellung von Kraftwagen und Kraftwagenmotoren	B
• 34.20	Herstellung von Karosserien, Aufbauten und Anhängern	B
• 34.30	Herstellung von Teilen und Zubehör für Kraftwagen und Kraftwagenmotoren	A
35	Sonstiger Fahrzeugbau	
35.1	Schiffbau	
• 35.11	Schiffbau (ohne Boots- und Yachtbau)	B
• 35.12	Boots- und Yachtbau	GG
• 35.20	Schienenfahrzeugbau	B
• 35.30	Luft- und Raumfahrzeugbau	B
35.4	Herstellung von Krafträdern, Fahrrädern und Behindertenfahrzeugen	
• 35.41	Herstellung von Krafträdern	GG
• 35.42	Herstellung von Fahrrädern	GG
• 35.43	Herstellung von Behindertenfahrzeugen	GG
• 35.50	Fahrzeugbau a.n.g.	B
DN	Herstellung von Möbeln, Schmuck, Musikinstrumenten, Sportgeräten, Spielwaren und sonstigen Erzeugnissen; Recycling	
36	Herstellung von Möbeln, Schmuck, Musikinstrumenten, Sportgeräten, Spielwaren und sonstigen Erzeugnissen	
36.1	Herstellung von Möbeln	
• 36.11	Herstellung von Sitzmöbeln	GG
• 36.12	Herstellung von Büro- und Ladenmöbeln	B
• 36.13	Herstellung von Küchenmöbeln	GG
• 36.14	Herstellung von sonstigen Möbeln	GG
36.15	Herstellung von Matratzen	GG
36.2	Herstellung von Schmuck und ähnlichen Erzeugnissen	
36.21	Prägen von Münzen und Medaillen	GG
36.22	Herstellung von Schmuck, Gold- und Silberschmiedewaren (ohne Phantasieschmuck)	GG
36.30	Herstellung von Musikinstrumenten	GG
36.40	Herstellung von Sportgeräten	VG
36.50	Herstellung von Spielwaren	VG
36.6	Herstellung von sonstigen Erzeugnissen	
36.61	Herstellung von Phantasieschmuck	VG
36.62	Herstellung von Besen und Bürsten	VG
36.63	Herstellung von Erzeugnissen a.n.g.	VG
37	Recycling	
37.10	Recycling von Schrott	A
37.20	Recycling von nichtmetallischen Altmaterialien und Reststoffen	A

Veröffentlichungen des Landesbetriebes für Datenverarbeitung und Statistik (Land Brandenburg) im April 2001

Veröffentlichungen können beim Landesbetrieb für Datenverarbeitung und Statistik - Dezernat Öffentlichkeitsarbeit - Postfach 60 10 52, 14410 Potsdam (Dortustraße 46), Fax: (0331) 39 418, E-mail: info@lds.brandenburg.de bezogen werden.
Veröffentlichungen mit dem -Symbol rechts neben dem Verkaufspreis sind auch auf Disketten erhältlich.

Kennziffer	Titel	Preis in DM
A I 5; 7 - j/00	Bevölkerung, Privathaushalte, Familien und Frauen 2000, Ergebnisse des Mikrozensus	8,50
A IV 3 - vj 2/00	Sterbefälle nach ausgewählten Todesursachen 2. Vierteljahr 2000	3,00
A IV 6 - j/00	Gemeldete Geschlechtskrankheiten 2000	4,00
A VI 2; 4 - j/00	Bevölkerung und Erwerbsleben 2000, Ergebnisse des Mikrozensus	8,50
A VI 7 - m 02/01	Arbeitsmarkt Februar 2001	5,00
B I 1 - j/00	Allgemein bildende Schulen 2000/01	10,50
B I / S - j/00	Allgemein bildende Schulen 2000/01 - Ergebnisse nach Verwaltungsbezirken	10,00
B II / S - j/00	Oberstufenzentren und berufliche Schulen in freier Trägerschaft Schuljahr 2000/2001 - Ergebnisse nach Verwaltungsbezirken	7,50
B III 1/2 - j/00	Studierende an Hochschulen Wintersemester 2000/2001, Endgültige Ergebnisse	8,00
C III 2 - m 12/00	Schlachtungen und Fleischerzeugung - Dezember und Jahr 2000	3,50
C III 2 - m 01/01	- Januar 2001	3,50
C III 3 - m 01/01	Milcherzeugung und Milchverwendung Januar 2001	3,00
C III 6; 7 - vj 4/00	Legehennenhaltung, Eierzeugung und Schlachtung von Geflügel 2000	3,50
E I 1; 3 - m 02/01	Verarbeitendes Gewerbe sowie Bergbau und Gewinnung von Steinen und Erden - Betriebsergebnisse und Auftragseingangsindex Februar 2001	7,50
E I 2 - m 02/01	- Produktionsindex Februar 2001	4,00
E II 1 - m 02/01	Vorbereitende Baustellenarbeiten, Hoch- und Tiefbau (Bauhauptgewerbe) Februar 2001	5,00
F II 1; 2 - j/00	Baugenehmigungen und Baufertigstellungen 2000	5,00
G I 1 - m 01/01	Entwicklung von Umsatz und Beschäftigung im Einzelhandel - Messzahlen - - Januar 2001 Vorläufige Ergebnisse	3,50
G III 1; 3 - m 12/00	Aus- und Einfuhr Dezember 2000 - Vorläufige Ergebnisse	5,50
G IV 3 - m 01/01	Entwicklung von Umsatz und Beschäftigung im Gastgewerbe - Messzahlen - - Januar 2001 Vorläufige Ergebnisse	3,50
H I 1 - m 01/01	Straßenverkehrsunfälle - Januar 2001 - Endgültiges Ergebnis	5,50
H I 1 - m 02/01	- Februar 2001 - Vorläufige Ergebnisse	2,50
H II 1 - m 01/01	Binnenschifffahrt Januar 2001	5,50
K I 1 - vj 3/00	Sozialhilfe III. Quartal 2000 - Teil 2: Empfänger laufender Hilfe zum Lebensunterhalt	5,50
M I 4 - vj 1/01	Messzahlen für Bauleistungspreise und Preisindizes für Bauwerke Februar 2001	4,00
P I 1 - j/00	Bruttoinlandsprodukt, Bruttowertschöpfung und Erwerbstätigkeit 1991 bis 2000	7,00
P I 3 - j/00	Arbeitnehmerentgelt, Bruttoehne und -gehälter, Arbeitnehmer 1991 bis 2000	7,00
P I 5 - j/98	Bruttoanlageinvestitionen 1991 bis 1998	6,50
Verzeichnis	Verzeichnis Pflegeeinrichtungen Stand: 15.12.1999	25,00
Daten+Analysen Heft 1/2001	Jahresbericht 2000	12,50