



**E I 1, E I 3 - m 02 / 05**

**Verarbeitendes Gewerbe sowie Bergbau und  
Gewinnung von Steinen und Erden  
Betriebsergebnisse und Auftragseingangsindex  
im Land Brandenburg  
Februar 2005**

**Herausgeber:**

Landesbetrieb für Datenverarbeitung und Statistik • Dez. Informationsmanagement • PF 60 10 52  
14410 Potsdam • Telefon: 0331 39-444 • Fax: 0331 39-418 • [info@lds.brandenburg.de](mailto:info@lds.brandenburg.de) • [www.lds-bb.de](http://www.lds-bb.de)

Erschienen im April 2005

Preis Printversion: 7,15 EUR

© Landesbetrieb für Datenverarbeitung und Statistik, Potsdam, 2005

Für nichtgewerbliche Zwecke sind Vervielfältigung und unentgeltliche Verbreitung, auch auszugsweise, mit Quellenangabe gestattet.  
Die Verbreitung, auch auszugsweise, über elektronische Systeme/Datenträgern bedarf der vorherigen Zustimmung.  
Alle übrigen Rechte bleiben vorbehalten.

**Inhaltsverzeichnis**

**Seite**

Erläuterungen	2
1 Übersicht über die wirtschaftliche Entwicklung im Verarbeitenden Gewerbe sowie im Bergbau und in der Gewinnung von Steinen und Erden (Betriebsergebnisse von Januar 2004 bis Februar 2005)	6
2 Fachliche Betriebsteile, Beschäftigte und Umsätze im Februar 2005 nach Wirtschaftszweigen	7
3 Betriebe, Beschäftigte, Arbeitsstunden, Lohn- und Gehaltsumme sowie Umsätze im Februar 2005 nach Wirtschaftszweigen	8
4 Betriebe, Beschäftigte, Lohn- und Gehaltsumme sowie Umsätze 2005 nach Wirtschaftszweigen und Monaten	20
5 Ausgewählte Merkmale im Februar 2005 nach Wirtschaftszweigen	28
6 Betriebe, Beschäftigte, Lohn- und Gehaltsumme und Umsätze von Januar bis Februar 2005 sowie deren Veränderungen gegenüber dem gleichen Vorjahreszeitraum nach Wirtschaftszweigen	30
7 Auftragseingangsindex (Volumenindex) 2005 im Verarbeitenden Gewerbe nach Wirtschaftszweigen (Basis 2000 = 100)	32
8 Betriebe im Februar 2005 nach Verwaltungsbezirken und Wirtschaftszweigen	36
9 Betriebe, Beschäftigte, Arbeitsstunden, Lohn- und Gehaltsumme sowie Umsätze im Februar 2005 nach Verwaltungsbezirken	38
Anhang: Klassifikation der Wirtschaftszweige, Ausgabe 2003 (WZ 2003)	39

## **Erläuterungen**

### **Rechtsgrundlagen**

- Bundesstatistikgesetz (BStatG) vom 22. Januar 1987 (BGBl. I S. 462, 565), zuletzt geändert durch Artikel 16 des Gesetzes vom 21. August 2002 (BGBl. I S. 3322),
- Gesetz über die Statistik im Produzierenden Gewerbe (ProdGewStatG) in der Fassung der Bekanntmachung vom 21. März 2002 (BGBl. I S. 1181), geändert durch Artikel 104 der Verordnung vom 5. November 2003 (BGBl. I S. 2304).

### **Ziel der Statistik**

Der Monatsbericht für Betriebe des Verarbeitenden Gewerbes sowie des Bergbaus und der Gewinnung von Steinen und Erden stellt kurzfristig Daten für Konjunkturanalysen in tiefer wirtschaftssystematischer Gliederung zur Verfügung. Darüber hinaus können die Ergebnisse in Zukunft auch zur Untersuchung von längerfristigen strukturellen Veränderungen genutzt werden.

Die Statistik unterstützt mit diesen Informationen wirtschafts- und arbeitsmarktpolitische Entscheidungen.

### **Systematik**

Die Ergebnisse des Monatsberichtes für Betriebe des Verarbeitenden Gewerbes sowie des Bergbaus und der Gewinnung von Steinen und Erden werden ab 2003 nach der Klassifikation der Wirtschaftszweige (WZ 2003) erhoben und aufbereitet. Sie löst die ab 1995 geltende bisherige Klassifikation der Wirtschaftszweige (WZ 93) ab.

Im Anhang dieses Heftes finden Sie eine Kurzfassung der WZ 2003 für die Abschnitte

C = Bergbau und Gewinnung von Steinen und Erden und  
D = Verarbeitendes Gewerbe

der Klassifikation der Wirtschaftszweige sowie eine Zuordnung der einzelnen Wirtschaftszweige (Viersteller) zu den neu definierten Wirtschaftshauptgruppen.

Diese sind:

A = Vorleistungsgüterproduzenten,  
B = Investitionsgüterproduzenten,  
GG = Gebrauchsgüterproduzenten,  
VG = Verbrauchsgüterproduzenten und neu hinzu gekommen  
EN = Energie.

*Da etliche WZ-Viersteller anderen Hauptgruppen zugeordnet wurden, ist ein Vergleich zu den Vorjahren nur bedingt möglich.*

In der Übersicht sind auch alle WZ - Viersteller gekennzeichnet, für die das Merkmal Auftragseingang erhoben wird.

### **Berichtskreis, Ausnahmen von der Erfassungsgrenze**

Der Berichtskreis des Monatsberichtes für Betriebe des Verarbeitenden Gewerbes sowie des Bergbaus und der Gewinnung von Steinen und Erden umfasst die Betriebe des Verarbeitenden Gewerbes (einschließlich Bergbau sowie Gewinnung von Steinen und Erden) von Unternehmen des Produzierenden Gewerbes mit im Allgemeinen 20 und mehr Beschäftigten sowie Betriebe des Verarbeitenden Gewerbes (einschließlich Bergbau sowie Gewinnung von Steinen und Erden) mit 20 und mehr Beschäftigten von Unternehmen der übrigen Wirtschaftsbereiche, einschließlich Handwerk (Unternehmenskonzept).

Aus Gründen einer besseren Repräsentation ist bei folgenden Branchen der Steine- und Erdenindustrie sowie des Ernährungsgewerbes die Erfassungsgrenze auf zehn und mehr tätige Personen begrenzt worden:

- 14.11 Gewinnung von Naturwerksteinen und Natursteinen a.n.g.
- 14.21 Gewinnung von Kies und Sand
- 15.20 Fischverarbeitung
- 15.31 Kartoffelverarbeitung
- 15.32 Herstellung von Frucht- und Gemüsesäften
- 15.33 Obst und Gemüseverarbeitung a.n.g.
- 15.71 Herstellung von Futtermitteln für Nutztiere
- 15.72 Herstellung von Futtermitteln für sonstige Tiere
- 15.91 Herstellung von Spirituosen
- 15.92 Herstellung von Alkohol
- 15.97 Herstellung von Malz
- 15.98 Gewinnung natürlicher Mineralwässer, Herstellung von Erfrischungsgetränken
- 26.63 Herstellung von Frischbeton (Transportbeton)

Für den Wirtschaftszweig 20.10 Säge-, Hobel- und Holzimprägnierwerke gilt als Erfassungsgrenze ein Jahreseinschnitt von mindestens 5000 Kubikmeter Rohholz (im Festmaß).

Grundsätzlich nicht einbezogen werden im Rahmen dieser Statistik die öffentlichen Versorgungsbetriebe sowie die Betriebe des Baugewerbes.

## Erhebung und Darstellung der Ergebnisse

Grundlage der Erhebung ist die „Klassifikation der Wirtschaftszweige“, Ausgabe 2003 (WZ 2003).

Die in der Veröffentlichung dargestellten Merkmale von Betrieben werden auf dem Formular 01 von den Auskunftspflichtigen erhoben.

Ausgewählte Merkmale werden in einer wirtschaftszweiglich nach WZ-Vierstellern gegliederten Form erfragt. Damit können für sog. kombinierte Betriebe (wie z. B. Herstellung von Verpackungsmitteln und Lagerbehältern aus Holz (WZ 20.40) mit Herstellung von Sitzmöbeln (WZ 36.11)) die Umsätze und Beschäftigten getrennt nach **fachlichen Betriebsteilen** dargestellt werden.

Bei der Darstellung der Ergebnisse für **Betriebe** nach Wirtschaftszweigen entspricht die Anzahl der Betriebe der Anzahl der örtlichen Einheiten. Die Umsätze und Beschäftigten werden für alle fachlichen Teile eines Betriebes aufgerechnet und dem Wirtschaftszweig zugeordnet, der dem Schwerpunkt der wirtschaftlichen Tätigkeit des jeweiligen Betriebes entspricht.

Der Schwerpunkt wird in der Regel über die Verteilung der Beschäftigten auf die fachlichen Teile ermittelt. Eine Ausnahme bildet das Verlagsgewerbe. Hier wird die Verteilung der Umsätze zugrunde gelegt. Während der wirtschaftliche Schwerpunkt eines Betriebes das ganze Berichtsjahr über konstant bleibt, werden bei den fachlichen Teilen Verschiebungen zwischen den Wirtschaftszweigen aktuell ausgewiesen.

Auftragseingänge werden nur für fachliche Betriebsteile erhoben und als Volumenindizes (gewichtet und preisbereinigt) veröffentlicht. Ab Monatsjahr Januar 2003 gilt als Basisjahr 2000 = 100. Für zurückliegende Zeiträume wurde eine Rückrechnung auf die neue Basis vorgenommen.

Die Darstellung **regionalisierter Ergebnisse** nach Kreisen ist nur für Betriebe (örtliche Einheiten mit wirtschaftlichem Hauptschwerpunkt) sinnvoll. Eine zweistufige Untergliederung (Kreise und Wirtschaftszweige) ist auf Grund der geringen Fallzahlen und der damit notwendigen Geheimhaltung in der Veröffentlichung außer für das Merkmal „Anzahl der Betriebe“ nicht realisierbar.

## **Geheimhaltung**

Gemäß § 16 Abs. 1 des Bundesstatistikgesetzes sind Einzelangaben von Betrieben und Unternehmen grundsätzlich geheim zu halten.

Die Veröffentlichung zusammengefasster Angaben ist nur zulässig, wenn das Gesamtvolumen nicht maßgeblich (Dominanzgrenze 80 Prozent) von einer Einzelangabe bestimmt wird. Somit kann es notwendig sein, Angaben von strukturbestimmenden Wirtschaftszweigen sowohl für das Land insgesamt als auch für Kreise geheim zu halten. Insbesondere der Tiefengliederung der Angaben sind damit in der Veröffentlichung Grenzen gesetzt. Ein Errechnen von Einzelangaben muss durch Auspunkten sog. Abdeckpositionen unterbunden werden.

## **Definitionen**

### **Betrieb**

Örtliche Niederlassung (nicht Unternehmen) des Verarbeitenden Gewerbes sowie des Bergbaus und der Gewinnung von Steinen und Erden (einschl. Verwaltungs-, Reparatur-, Montage- und Hilfsbetriebe, die mit dem meldenden Betrieb örtlich verbunden sind oder in dessen Nähe liegen). Örtlich getrennte Hauptverwaltungen von Unternehmen des Verarbeitenden Gewerbes sowie des Bergbaus und der Gewinnung von Steinen und Erden werden ebenfalls als eigenständige Betriebe dieses Bereichs erfasst. Die Merkmalswerte sind für den gesamten Betrieb zu melden und schließen auch die nichtproduzierenden Teile ein.

### **Unternehmen**

Kleinste rechtlich selbständige Einheit, die aus handels- und/oder steuerrechtlichen Gründen Bücher führt und bilanziert. Rechtlich selbständige Tochtergesellschaften, Arbeitsgemeinschaften, Betriebsführungsgesellschaften usw. müssen getrennt berichten. Die Meldung ist grundsätzlich für das Gesamtunternehmen, d.h. einschl. aller produzierender und nichtproduzierender Teile, jedoch ohne Zweigniederlassungen im Ausland abzugeben. Mehrbetriebs- und Mehrländerunternehmen haben Betriebe (örtliche Niederlassungen) in einem oder in verschiedenen Bundesländern Deutschlands.

### **Fachlicher Betriebsteil**

Statistisches Gebilde, das der homogenen Produktionseinheit auf örtlicher Ebene entspricht. Der fachliche Betriebsteil wird durch Produkte bzw. Leistungen bestimmt, die nur einem bestimmten WZ-Viersteller zuordenbar sind.

### **Beschäftigte**

Alle Personen, die am Ende des Monats in einem arbeitsrechtlichen Verhältnis zum Betrieb stehen, tätige Inhaber und Mitinhaber sowie unbezahlt mithelfende Familienangehörige, soweit sie mindestens 1/3 der branchenüblichen Arbeitszeit im Betrieb tätig sind.

In den Zahlen für Arbeiter sind gewerblich Auszubildende, in den Angaben für Angestellte kaufmännisch Auszubildende sowie tätige Inhaber, Mitinhaber und unbezahlt mithelfende Familienangehörige enthalten.

### **Geleistete Arbeitsstunden**

Es werden die von allen Beschäftigten tatsächlich geleisteten (nicht die bezahlten) Stunden ausgewiesen.

Bis 2002 wurden nur die geleisteten Arbeiterstunden (Stunden der Arbeiter) erfragt, so dass es keine Vergleichbarkeit zu den Vorjahren gibt.

### **Löhne und Gehälter**

Bruttosummen ohne Arbeitgeberanteile zur Sozialversicherung, jedoch einschließlich Lohn- und Gehaltzuschläge (auch Gratifikationen, Erfindergelder sowie Provisionen, Tantiemen usw.). Es sind Vergütungen für gewerblich und kaufmännisch Auszubildende enthalten. Nicht erfasst werden das staatliche Kindergeld, Sozial- und sonstige Aufwendungen des Arbeitgebers sowie Vergütungen, die als Spesenersatz anzusehen sind.

### **Gesamtumsatz**

Umsatz aus Eigenerzeugung, baugewerblicher Umsatz sowie Umsatz aus Handelsware und sonstigen nichtindustriellen Tätigkeiten (wie Erlös aus Vermietung und Verpachtung, Provisionseinnahmen, Erlöse aus Transportleistungen für Dritte und aus dem Verkauf von eigenen landwirtschaftlichen Erzeugnissen). Als Umsatz gilt die Summe der Rechnungsendbeträge (ohne Umsatzsteuer) einschließlich etwa darin enthaltener Verbrauchssteuern sowie der Kosten für Fracht, Transportversicherung, Porto, Verpackung und Spesen, auch wenn diese gesondert in Rechnung gestellt werden.

Da es sich grundsätzlich um fakturierte Werte handelt, enthält der Umsatz auch nicht den Wert der Lieferungen, die innerhalb eines Unternehmens von Werk zu Werk erfolgen.

Bei der regionalen Aufgliederung der Umsätze kann es daher vorkommen, dass Erzeugnisse, die an einem Standort produziert werden, im Umsatz eines anderen Standortes enthalten sind.

### **Umsatz aus Eigenerzeugung**

Die aus der eigenen Produktion stammenden und in Lohnarbeit bei anderen Unternehmen hergestellten Lieferungen und Leistungen sowie die ausgeführten Reparaturen, Montagen, Lohnarbeiten und Lohnveredlungen.

### **Inlandsumsatz**

Die Erlöse aus Lieferungen und Leistungen an Empfänger im Bundesgebiet.

### **Auslandsumsatz**

Direkte Lieferungen und Leistungen an Empfänger, die im Ausland ansässig sind sowie Lieferungen an Exporteure, die die bestellten Waren ohne Be- und Verarbeitung in das Ausland ausführen.

### **Auftragseingang**

Wert aller im Berichtszeitraum vom Betrieb fest akzeptierten Aufträge auf Lieferung selbst hergestellter oder in Lohnarbeit produzierter Erzeugnisse. Auftragseingänge werden nur für ausgewählte Wirtschaftszweige des Verarbeitenden Gewerbes erhoben (z.B. nicht einbezogen sind das Ernährungs- und das Verlagsgewerbe).

### **Zeichenerklärung (nach DIN 55 301)**

0	weniger als die Hälfte von 1 in der letzten besetzten Stelle, jedoch mehr als nichts
-	nichts vorhanden (genau Null)
...	Angabe fällt später an
/	keine Angabe, da Zahlenwert nicht sicher genug
.	Zahlenwert unbekannt oder geheim zu halten
x	Tabellenfach gesperrt, weil Aussage nicht sinnvoll
r	berichtigte Zahl
a. n. g.	anderweitig nicht genannt

### **Hinweise**

1. Abweichungen bei Summen erklären sich aus dem Runden von Einzelwerten.
2. Veränderungsraten größer/gleich 1 000 Prozent werden im allgemeinen mit 999,9 Prozent ausgewiesen.

# **1. Übersicht über die wirtschaftliche Entwicklung im Verarbeitenden Gewerbe sowie im Bergbau und in der Gewinnung von Steinen und Erden (Betriebsergebnisse von Januar 2004 bis Februar 2005)**

Monat	Auftragseingangsindex (Volumenindex)	Betriebe	Beschäftigte		geleistete Arbeits- stunden
			insgesamt	darunter Arbeiter	
	2000 = 100	Anzahl			1 000
<b>2004</b>					
Januar	101,2	1 122	85 108	59 216	11 749
Februar	115,3	1 119	84 963	59 114	11 311
März	128,8	1 119	84 814	58 953	12 656
April	115,8	1 117	84 742	58 877	11 514
Mai	104,2	1 115	84 765	59 020	11 120
Juni	132,8	1 115	85 228	59 503	12 023
Juli	97,9	1 112	85 207	59 583	11 250
August	112,1	1 112	85 679	59 929	11 712
September	110,6	1 106	85 819	59 969	12 288
Oktober	130,6	1 107	85 710	59 843	11 877
November	128,7	1 110	85 678	59 718	12 504
Dezember	106,3	1 112	85 376	59 484	11 146
<b>2005</b>					
Januar	108,6	1 089	84 020	58 436	11 788
Februar	106,2	1 085	83 741	58 303	11 323
März	...	...	...	...	...
April	...	...	...	...	...
Mai	...	...	...	...	...
Juni	...	...	...	...	...
Juli	...	...	...	...	...
August	...	...	...	...	...
September	...	...	...	...	...
Oktober	...	...	...	...	...
November	...	...	...	...	...
Dezember	...	...	...	...	...

Monat	Bruttolohn- und -gehaltsumme		Gesamtumsatz		Umsatz aus Eigenerzeugung
	insgesamt	darunter Lohnsumme	insgesamt	darunter Ausland	
	1 000 EUR				
<b>2004</b>					
Januar	191 711	110 941	1 237 853	236 531	1 200 651
Februar	184 742	105 505	1 308 556	266 381	1 268 531
März	195 514	113 488	1 584 365	317 143	1 536 953
April	199 267	112 917	1 484 215	289 852	1 439 405
Mai	207 995	118 930	1 464 394	324 448	1 417 141
Juni	210 978	122 328	1 548 175	327 003	1 499 059
Juli	197 378	116 142	1 425 370	301 822	1 374 627
August	193 798	114 163	1 527 836	309 415	1 476 544
September	194 405	114 267	1 573 694	311 436	1 519 154
Oktober	209 642	122 592	1 565 727	327 034	1 512 567
November	238 877	136 606	1 642 763	340 005	1 587 047
Dezember	208 356	119 252	1 525 770	352 905	1 471 869
<b>2005</b>					
Januar	190 543	108 638	1 393 679	307 255	1 349 952
Februar	188 764	107 161	1 382 452	315 054	1 338 669
März	...	...	...	...	...
April	...	...	...	...	...
Mai	...	...	...	...	...
Juni	...	...	...	...	...
Juli	...	...	...	...	...
August	...	...	...	...	...
September	...	...	...	...	...
Oktober	...	...	...	...	...
November	...	...	...	...	...
Dezember	...	...	...	...	...

## 2. Fachliche Betriebsteile, Beschäftigte und Umsätze im Februar 2005 nach Wirtschaftszweigen

Nr. der Klassifikation	Wirtschaftszweig	Betriebs- teile	Beschäftigte		Umsatz	
			insgesamt	darunter Arbeiter	insgesamt	darunter Ausland
		Anzahl			1 000 EUR	
<b>C</b>	<b>Bergbau und Gewinnung von Steinen und Erden</b>	<b>45</b>	<b>4 773</b>	<b>3 199</b>	<b>45 076</b>	<b>.</b>
10	Kohlenbergbau, Torfgewinnung	4	.	.	.	.
11	Gewinnung von Erdöl und Erdgas, Erbringung damit verbundener Dienstleistungen	1	.	.	.	.
12	Bergbau auf Uran- und Thoriumerze	—	—	—	—	—
13	Erzbergbau	—	—	—	—	—
14	Gewinnung von Steinen und Erden, sonstiger Bergbau	40	617	405	.	.
<b>D</b>	<b>Verarbeitendes Gewerbe</b>	<b>1 247</b>	<b>77 604</b>	<b>54 378</b>	<b>1 293 592</b>	<b>.</b>
15	Ernährungsgewerbe	180	10 036	7 615	181 337	32 602
16	Tabakverarbeitung	—	—	—	—	—
17	Textilgewerbe	9	536	458	.	.
18	Bekleidungsgewerbe	4	123	77	.	.
19	Ledergewerbe	3	.	.	.	942
20	Holzgewerbe (ohne Herstellung von Möbeln)	47	3 166	2 565	77 563	35 288
21	Papiergewerbe	28	2 895	2 171	68 040	30 816
22	Verlagsgewerbe, Druckgewerbe, Vervielfältigung von bespielten Ton-, Bild- und Datenträgern	37	2 570	813	24 120	525
23	Kokerei, Mineralölverarbeitung, Herstellung und Verarbeitung von Spalt- und Brutstoffen	1	.	.	.	.
24	Herstellung von chemischen Erzeugnissen	38	4 611	2 657	119 267	13 864
25	Herstellung von Gummi- und Kunststoffwaren	80	4 316	3 393	59 100	19 007
26	Glasgewerbe, Herstellung von Keramik, Verarbeitung von Steinen und Erden	192	4 712	3 380	43 641	10 339
27	Metallerzeugung und -bearbeitung	23	5 822	4 412	133 687	48 536
28	Herstellung von Metallerzeugnissen	210	8 083	6 302	67 482	6 272
29	Maschinenbau	139	6 660	4 694	72 772	18 003
30	Herstellung von Büromaschinen, Datenverarbeitungsgeräten und -einrichtungen	3	406	178	.	.
31	Herstellung von Geräten der Elektrizitätserzeugung, -verteilung u. Ä.	55	3 244	2 351	33 252	9 725
32	Rundfunk- und Nachrichtentechnik	27	1 283	783	.	.
33	Medizin-, Mess-, Steuer- und Regelungstechnik, Optik, Herstellung von Uhren	61	3 013	1 826	22 295	3 476
34	Herstellung von Kraftwagen und Kraftwagenteilen	25	4 789	3 635	83 795	11 666
35	Sonstiger Fahrzeugbau	25	6 891	3 963	70 859	51 673
36	Herstellung von Möbeln, Schmuck, Musikinstrumenten, Sportgeräten, Spielwaren und sonstigen Erzeugnissen	30	1 707	1 312	26 066	.
37	Recycling	30	1 116	901	31 907	.
	<b>Land Brandenburg</b>	<b>1 292</b>	<b>82 377</b>	<b>57 577</b>	<b>1 338 669</b>	<b>312 692</b>
	Hauptgruppe:					
A	Vorleistungsgüterproduzenten	640	34 675	25 731	613 045	181 467
B	Investitionsgüterproduzenten	382	25 866	17 303	281 497	94 906
GG	Gebrauchsgüterproduzenten	32	2 920	2 218	55 222	.
VG	Verbrauchsgüterproduzenten	232	13 323	8 792	198 483	29 963
EN	Energie	6	5 593	3 533	190 421	.

### 3. Betriebe, Beschäftigte, Arbeitsstunden, Lohn- und

Nr. der Klassifikation	Wirtschaftszweig	Betriebe	Beschäftigte	
			insgesamt	darunter Arbeiter
		Anzahl		
<b>C</b>	<b>Bergbau und Gewinnung von Steinen und Erden</b>	<b>35</b>	<b>4 720</b>	<b>3 181</b>
<b>CA</b>	<b>Kohlenbergbau, Torfgewinnung, Gewinnung von Erdöl und Erdgas, Bergbau auf Uran- und Thoriumerze</b>	<b>4</b>	<b>4 147</b>	<b>2 788</b>
10	Kohlenbergbau, Torfgewinnung	3	.	.
10.20	Braunkohlenbergbau und -veredlung	2	.	.
10.30	Torfgewinnung und -veredlung	1	.	.
11	Gewinnung von Erdöl und Erdgas, Erbringung damit verbundener Dienstleistungen	1	.	.
11.10	Gewinnung von Erdöl und Erdgas	1	.	.
12	Bergbau auf Uran- und Thoriumerze	—	—	—
<b>CB</b>	<b>Erzbergbau, Gewinnung von Steinen und Erden, sonstiger Bergbau</b>	<b>31</b>	<b>573</b>	<b>393</b>
13	Erzbergbau	—	—	—
14	Gewinnung von Steinen und Erden, sonstiger Bergbau	31	573	393
14.11	Gewinnung von Naturwerksteinen und Natursteinen a. n. g.	5	141	79
14.21	Gewinnung von Kies und Sand	26	432	314
<b>D</b>	<b>Verarbeitendes Gewerbe</b>	<b>1 050</b>	<b>79 021</b>	<b>55 122</b>
<b>DA</b>	<b>Ernährungsgewerbe und Tabakverarbeitung</b>	<b>146</b>	<b>10 231</b>	<b>7 708</b>
15	Ernährungsgewerbe	146	10 231	7 708
15.11	Schlachten (ohne Schlachten von Geflügel)	11	891	573
15.12	Schlachten von Geflügel	4	416	353
15.13	Fleischverarbeitung	29	1 571	1 209
15.31	Kartoffelverarbeitung	1	.	.
15.32	Herstellung von Frucht- und Gemüsesäften	3	135	90
15.33	Obst und Gemüseverarbeitung a. n. g.	9	801	667
15.42	Herstellung von raffinierten Ölen und Fetten	1	.	.
15.43	Herstellung von Margarine u.ä. Nahrungsfetten	1	.	.
15.51	Milchverarbeitung	5	779	611
15.52	Herstellung von Speiseeis	1	.	.
15.61	Mahl- und Schälsmühlen	2	.	.
15.62	Herstellung von Stärke und Stärkeerzeugnissen	3	272	211
15.71	Herstellung von Futtermitteln für Nutztiere	8	218	137
15.81	Herstellung von Backwaren (ohne Dauerbackwaren)	48	2 842	2 081
15.82	Herstellung von Dauerbackwaren	3	176	159
15.83	Herstellung von Zucker	1	.	.
15.84	Herstellung von Süßwaren (ohne Dauerbackwaren)	1	.	.
15.86	Verarbeitung von Kaffee und Tee, Herstellung von Kaffee-Ersatz	1	.	.
15.87	Herstellung von Würzmitteln und Saucen	1	.	.
15.88	Herstellung von homogenisierten und diätetischen Nahrungsmitteln	1	.	.
15.89	Herstellung von sonstigen Nahrungsmitteln (ohne Getränke)	3	138	94
15.96	Herstellung von Bier	3	238	179
15.98	Gewinnung natürlicher Mineralwässer, Herstellung von Erfrischungsgetränken	6	911	707
16	Tabakverarbeitung	—	—	—



# Gehaltsumme sowie Umsätze im Februar 2005 nach Wirtschaftszweigen

Geleistete Arbeits- stunden	Bruttolohn- und -gehaltsumme		Gesamtumsatz		Umsatz aus Eigenerzeugung	Nr. der Klassifi- kation
	insgesamt	darunter Lohnsumme	insgesamt	darunter Ausland		
1 000	1 000 EUR					
621	12 255	6 640	47 468	.	44 809	C
542	11 244	.	.	.	.	CA
.	.	.	.	.	.	10
.	.	.	.	.	.	10.20
.	.	.	.	.	.	10.30
.	.	.	.	.	.	11
.	.	.	.	.	.	11.10
—	—	—	—	—	—	12
79	1 011	.	.	.	.	CB
—	—	—	—	—	—	13
79	1 011	.	.	.	.	14
17	258	.	.	.	.	14.11
62	753	446	3 264	—	2 755	14.21
10 702	176 509	100 521	1 334 984	.	1 293 860	D
1 405	15 839	11 039	190 842	32 641	181 150	DA
1 405	15 839	11 039	190 842	32 641	181 150	15
120	1 319	879	30 686	5 411	26 280	15.11
53	553	419	8 497	.	6 443	15.12
218	1 896	1 343	12 884	244	12 371	15.13
.	.	.	.	.	.	15.31
21	290	161	.	.	.	15.32
107	1 272	868	14 400	.	14 200	15.33
.	.	.	.	.	.	15.42
.	.	.	.	.	.	15.43
98	1 304	898	31 169	4 615	31 167	15.51
.	.	.	.	.	.	15.52
.	.	.	.	.	.	15.61
32	617	448	7 365	6 017	7 365	15.62
29	370	214	10 180	.	8 233	15.71
397	3 575	2 654	19 350	.	18 845	15.81
23	195	173	1 388	.	1 388	15.82
.	.	.	.	.	.	15.83
.	.	.	.	.	.	15.84
.	.	.	.	.	.	15.86
.	.	.	.	.	.	15.87
.	.	.	.	.	.	15.88
20	314	189	2 522	—	2 522	15.89
35	649	503	3 413	.	3 413	15.96
124	1 922	1 312	21 981	.	21 981	15.98
—	—	—	—	—	—	16

### 3. Betriebe, Beschäftigte, Arbeitsstunden, Lohn- und

Nr. der Klassifi- kation	Wirtschaftszweig	Betriebe	Beschäftigte	
			insgesamt	darunter Arbeiter
		Anzahl		
<b>DB</b>	<b>Textil- und Bekleidungsgewerbe</b>	<b>11</b>	<b>695</b>	<b>559</b>
17	Textilgewerbe	8	575	480
17.15	Zwirnen und Texturieren von Filamentgarnen, Seidenaufbereitung und -spinnerei	1	.	.
17.21	Baumwollweberei	2	.	.
17.30	Textilveredlung	1	.	.
17.40	Herstellung von konfektionierten Textilwaren (ohne Bekleidung)	3	65	51
17.53	Herstellung von Vliesstoff und Erzeugnissen daraus (ohne Bekleidung)	1	.	.
18	Bekleidungsgewerbe	3	120	79
18.21	Herstellung von Arbeits- und Berufsbekleidung	1	.	.
18.22	Herstellung von Oberbekleidung (ohne Arbeits- und Berufs- bekleidung)	1	.	.
18.24	Herstellung von sonstiger Bekleidung und Bekleidungszubehör	1	.	.
<b>DC</b>	<b>Ledergewerbe</b>	<b>3</b>	<b>.</b>	<b>.</b>
19	Ledergewerbe	3	.	.
19.20	Lederverarbeitung (ohne Herstellung von Lederbekleidung und Schuhen)	1	.	.
19.30	Herstellung von Schuhen	2	.	.
<b>DD</b>	<b>Holzgewerbe (ohne Herstellung von Möbeln)</b>	<b>39</b>	<b>3 111</b>	<b>2 524</b>
20	Holzgewerbe (ohne Herstellung von Möbeln)	39	3 111	2 524
20.10	Säge-, Hobel- und Holzimprägnierwerke	7	.	.
20.20	Herstellung von Furnier-, Sperrholz-, Holzfaser- und Holzspanplatten	7	1 397	1 138
20.30	Herstellung von Konstruktionsteilen, Fertigbauteilen, Ausbau- elementen und Fertigteilbauten aus Holz	23	999	754
20.40	Herstellung von Verpackungsmitteln, Lagerbehältern und Ladungsträgern aus Holz	1	.	.
20.51	Herstellung von Holzwaren a. n. g. (ohne Herstellung von Möbeln)	1	.	.
<b>DE</b>	<b>Papier-, Verlags- und Druckgewerbe</b>	<b>57</b>	<b>5 522</b>	<b>2 986</b>
21	Papiergewerbe	24	2 826	2 116
21.12	Herstellung von Papier, Karton und Pappe	5	1 261	934
21.21	Herstellung von Wellpapier und -pappe sowie von Verpackungsmitteln aus Papier, Karton und Pappe	10	721	532
21.22	Herstellung von Haushalts-, Hygiene- und Toilettenartikeln aus Zellstoff, Papier und Pappe	4	250	202
21.23	Herstellung von Schreibwaren und Bürobedarf aus Papier, Karton und Pappe	2	.	.
21.24	Herstellung von Tapeten	1	.	.
21.25	Herstellung von sonstigen Waren aus Papier, Karton und Pappe	2	.	.
22	Verlagsgewerbe, Druckgewerbe, Vervielfältigung von bespielten Ton-, Bild- und Datenträgern	33	2 696	870
22.11	Verlegen von Büchern	3	99	.
22.12	Verlegen von Zeitungen	14	1 835	304
22.15	Sonstiges Verlagsgewerbe	1	.	.
22.21	Drucken von Zeitungen	2	.	.
22.22	Drucken anderer Druckerzeugnisse	10	480	336
22.23	Druckweiterverarbeitung	1	.	.
22.24	Druck- und Medienvorstufe	1	.	.
22.25	Erbringung von sonstigen druckbezogenen Dienstleistungen	1	.	.

**Gehaltsumme sowie Umsätze im Februar 2005 nach Wirtschaftszweigen**

Geleistete Arbeits- stunden	Bruttolohn- und -gehaltsumme		Gesamtumsatz		Umsatz aus Eigenerzeugung	Nr. der Klassifi- kation
	insgesamt	darunter Lohnsumme	insgesamt	darunter Ausland		
1 000	1 000 EUR					
84	892	602	4 363	1 368	4 357	DB
69	732	532	.	.	.	17
.	.	.	.	.	.	17.15
.	.	.	.	.	.	17.21
.	.	.	.	.	.	17.30
9	75	47	.	.	.	17.40
.	.	.	.	.	.	17.53
15	160	70	.	.	.	18
.	.	.	.	.	.	18.21
.	.	.	.	.	.	18.22
.	.	.	.	.	.	18.24
.	.	.	.	966	.	DC
.	.	.	.	966	.	19
.	.	.	.	.	.	19.20
.	.	.	.	.	.	19.30
432	6 175	4 207	79 318	35 050	76 492	DD
432	6 175	4 207	79 318	35 050	76 492	20
.	.	.	.	.	.	20.10
196	3 124	2 081	60 015	28 656	57 576	20.20
142	1 799	1 125	9 209	1 331	8 933	20.30
.	.	.	.	.	.	20.40
.	.	.	.	.	.	20.51
745	13 169	5 569	94 712	31 293	91 450	DE
409	6 442	4 063	66 977	30 192	66 346	21
183	3 222	2 018	40 395	25 159	40 366	21.12
98	1 570	942	10 707	660	10 109	21.21
33	456	315	6 685	1 397	6 685	21.22
.	.	.	.	.	.	21.23
.	.	.	.	.	.	21.24
.	.	.	.	.	.	21.25
337	6 727	1 506	27 734	1 101	25 105	22
15	267	.	591	—	591	22.11
226	5 064	643	16 658	.	16 247	22.12
.	.	.	.	.	.	22.15
.	.	.	.	.	.	22.21
68	988	595	8 904	.	6 689	22.22
.	.	.	.	.	.	22.23
.	.	.	.	.	.	22.24
.	.	.	.	.	.	22.25

### 3. Betriebe, Beschäftigte, Arbeitsstunden, Lohn- und

Nr. der Klassifikation	Wirtschaftszweig	Betriebe	Beschäftigte	
			insgesamt	darunter Arbeiter
		Anzahl		
<b>DF</b>	<b>Kokerei, Mineralölverarbeitung, Herstellung und Verarbeitung von Spalt- und Brutstoffen</b>	<b>1</b>	<b>.</b>	<b>.</b>
23	Kokerei, Mineralölverarbeitung, Herstellung und Verarbeitung von Spalt- und Brutstoffen	1	.	.
23.20	Mineralölverarbeitung	1	.	.
<b>DG</b>	<b>Herstellung von chemischen Erzeugnissen</b>	<b>27</b>	<b>4 617</b>	<b>2 654</b>
24	Herstellung von chemischen Erzeugnissen	27	4 617	2 654
24.11	Herstellung von Industriegasen	3	31	22
24.13	Herstellung von sonstigen anorganischen Grundstoffen und Chemikalien	2	.	.
24.16	Herstellung von Kunststoff in Primärformen	3	.	.
24.30	Herstellung von Anstrichmitteln, Druckfarben und Kitt	2	.	.
24.41	Herstellung von pharmazeutischen Grundstoffen	1	.	.
24.42	Herstellung von pharmazeutischen Spezialitäten und sonstigen pharmazeutischen Erzeugnissen	3	570	.
24.51	Herstellung von Seifen, Wasch-, Reinigungs- und Poliermitteln	1	.	.
24.52	Herstellung von Duftstoffen und Körperpflegemitteln	1	.	.
24.66	Herstellung von sonstigen chemischen Erzeugnissen a. n. g.	8	356	154
24.70	Herstellung von Chemiefasern	3	1 000	818
<b>DH</b>	<b>Herstellung von Gummi- und Kunststoffwaren</b>	<b>63</b>	<b>4 422</b>	<b>3 456</b>
25	Herstellung von Gummi- und Kunststoffwaren	63	4 422	3 456
25.11	Herstellung von Bereifungen	1	.	.
25.12	Runderneuerung von Bereifungen	2	.	.
25.13	Herstellung von sonstigen Gummiwaren	8	479	362
25.21	Herstellung von Platten, Folien, Schläuchen und Profilen aus Kunststoffen	13	878	678
25.22	Herstellung von Verpackungsmitteln aus Kunststoffen	5	411	333
25.23	Herstellung von Baubedarfsartikeln aus Kunststoffen	20	761	512
25.24	Herstellung von sonstigen Kunststoffwaren	14	1 106	901
<b>DI</b>	<b>Glasgewerbe, Herstellung von Keramik, Verarbeitung von Steinen und Erden</b>	<b>175</b>	<b>4 943</b>	<b>3 524</b>
26	Glasgewerbe, Herstellung von Keramik, Verarbeitung von Steinen und Erden	175	4 943	3 524
26.12	Veredlung und Bearbeitung von Flachglas	7	297	202
26.13	Herstellung von Hohlglas	3	470	393
26.15	Herstellung, Veredlung und Bearbeitung von sonstigem Glas einschließlich technischen Glaswaren	1	.	.
26.21	Herstellung von keramischen Haushaltswaren und Ziergegenständen	2	.	.
26.24	Herstellung von keramischen Erzeugnissen für sonstige technische Zwecke	1	.	.
26.26	Herstellung von feuerfesten keramischen Werkstoffen und Waren	1	.	.
26.30	Herstellung von keramischen Wand- und Bodenfliesen und -platten	2	.	.
26.40	Herstellung von Ziegeln und sonstiger Baukeramik	7	345	274
26.51	Herstellung von Zement	3	.	.
26.52	Herstellung von Kalk	1	.	.
26.53	Herstellung von gebranntem Gips	1	.	.
26.61	Herstellung von Erzeugnissen aus Beton, Zement und aus Kalksandstein für den Bau	49	1 673	1 184
26.62	Herstellung von Gipszeugnissen für den Bau	5	332	248
26.63	Herstellung von Frischbeton (Transportbeton)	57	259	176
26.64	Herstellung von Mörtel und anderem Beton (Trockenbeton)	7	191	61
26.66	Herstellung von Erzeugnissen aus Beton, Zement und Gips a. n. g.	3	84	68

**Gehaltsumme sowie Umsätze im Februar 2005 nach Wirtschaftszweigen**

Geleistete Arbeits- stunden	Bruttolohn- und -gehaltsumme		Gesamtumsatz		Umsatz aus Eigenerzeugung	Nr. der Klassifi- kation
	insgesamt	darunter Lohnsumme	insgesamt	darunter Ausland		
1 000	1 000 EUR					
.	.	.	.	.	.	<b>DF</b>
.	.	.	.	.	.	23
.	.	.	.	.	.	23.20
<b>616</b>	<b>11 267</b>	<b>5 244</b>	<b>119 370</b>	<b>14 250</b>	<b>118 121</b>	<b>DG</b>
616	11 267	5 244	119 370	14 250	118 121	24
5	97	62	.	—	.	24.11
.	.	.	.	.	.	24.13
.	.	.	.	.	.	24.16
.	.	.	.	.	.	24.30
.	.	.	.	.	.	24.41
68	1 636	.	7 295	.	6 167	24.42
.	.	.	.	.	.	24.51
.	.	.	.	.	.	24.52
53	865	269	21 761	.	21 678	24.66
134	2 054	1 563	12 142	7 106	12 142	24.70
<b>628</b>	<b>8 869</b>	<b>5 842</b>	<b>60 708</b>	<b>20 029</b>	<b>59 768</b>	<b>DH</b>
628	8 869	5 842	60 708	20 029	59 768	25
.	.	.	.	.	.	25.11
.	.	.	.	.	.	25.12
63	958	589	4 502	1 382	4 370	25.13
129	1 523	1 002	8 535	2 572	8 174	25.21
57	837	557	6 046	.	6 046	25.22
104	1 245	679	4 352	161	4 351	25.23
166	2 337	1 568	23 229	10 509	23 185	25.24
<b>674</b>	<b>10 633</b>	<b>6 279</b>	<b>45 940</b>	<b>10 351</b>	<b>43 670</b>	<b>DI</b>
674	10 633	6 279	45 940	10 351	43 670	26
44	511	297	2 372	49	2 231	26.12
68	983	745	3 927	495	3 927	26.13
.	.	.	.	.	.	26.15
.	.	.	.	.	.	26.21
.	.	.	.	.	.	26.24
.	.	.	.	.	.	26.26
.	.	.	.	.	.	26.30
46	723	536	2 093	318	2 063	26.40
.	.	.	.	.	.	26.51
.	.	.	.	.	.	26.52
.	.	.	.	.	.	26.53
215	3 193	1 870	9 276	79	8 641	26.61
51	873	590	8 142	1 751	7 925	26.62
36	504	288	2 263	—	2 167	26.63
30	606	107	2 023	.	1 503	26.64
11	160	98	805	.	805	26.66

### 3. Betriebe, Beschäftigte, Arbeitsstunden, Lohn- und

Nr. der Klassifikation	Wirtschaftszweig	Betriebe	Beschäftigte	
			insgesamt	darunter Arbeiter
		Anzahl		
26.70	Be- und Verarbeitung von Naturwerksteinen und Natursteinen a. n. g.	1	.	.
26.82	Herstellung von sonstigen Erzeugnissen aus nicht metallischen Mineralien a. n. g.	24	154	93
<b>DJ</b>	<b>Metallerzeugung und -bearbeitung, Herstellung von Metallerzeugnissen</b>	<b>183</b>	<b>14 038</b>	<b>10 807</b>
27	Metallerzeugung und -bearbeitung	17	5 758	4 364
27.10	Erzeugung von Roheisen, Stahl und Ferrolegierungen	5	4 488	3 359
27.22	Herstellung von Stahlrohren, Rohrform-, Rohrverschluss- und Rohrverbindungsstücken aus Stahl	2	.	.
27.33	Herstellung von Kaltprofilen	1	.	.
27.34	Herstellung von gezogenem Draht	3	257	199
27.51	Eisengießereien	2	.	.
27.52	Stahlgießereien	1	.	.
27.53	Leichtmetallgießereien	3	232	190
28	Herstellung von Metallerzeugnissen	166	8 280	6 443
28.11	Herstellung von Metallkonstruktionen	62	2 492	1 867
28.12	Herstellung von Ausbauelementen aus Metall	9	263	177
28.21	Herstellung von Metallbehältern mit einem Fassungsvermögen von mehr als 300 l	7	423	319
28.22	Herstellung von Heizkörpern und -kesseln für Zentralheizungen	1	.	.
28.30	Herstellung von Dampfkesseln (ohne Zentralheizungskessel)	11	880	661
28.40	Herstellung von Schmiede-, Press-, Zieh- und Stanzteilen, gewalzten Ringen und pulvermetallurgischen Erzeugnissen	8	555	446
28.51	Oberflächenveredlung und Wärmebehandlung	20	687	562
28.52	Mechanik a. n. g.	19	887	729
28.61	Herstellung von Schneidwaren und Bestecken aus unedlen Metallen	1	.	.
28.62	Herstellung von Werkzeugen	4	82	63
28.63	Herstellung von Schlössern und Beschlägen aus unedlen Metallen	6	420	353
28.71	Herstellung von Metallbehältern mit einem Fassungsvermögen von 300 l oder weniger	2	.	.
28.72	Herstellung von Verpackungen und Verschlüssen aus Eisen, Stahl und NE-Metall	1	.	.
28.73	Herstellung von Drahtwaren	2	.	.
28.74	Herstellung von Schrauben, Nieten, Ketten und Federn	1	.	.
28.75	Herstellung von sonstigen Metallwaren a. n. g.	12	797	633
<b>DK</b>	<b>Maschinenbau</b>	<b>115</b>	<b>6 577</b>	<b>4 612</b>
29	Maschinenbau	115	6 577	4 612
29.11	Herstellung von Verbrennungsmotoren und Turbinen (ohne Motoren für Luft- und Straßenfahrzeuge)	2	.	.
29.12	Herstellung von Pumpen und Kompressoren	9	182	126
29.13	Herstellung von Armaturen	8	930	581
29.14	Herstellung von Lagern, Getrieben, Zahnrädern und Antriebselementen	3	417	328
29.21	Herstellung von Öfen und Brennern	3	75	52
29.22	Herstellung von Hebezeugen und Fördermitteln	18	765	467
29.23	Herstellung von kälte- und lufttechnischen Erzeugnissen, nicht für den Haushalt	7	171	106
29.24	Herstellung von sonstigen nicht wirtschaftszweigspezifischen Maschinen a. n. g.	12	516	373
29.32	Herstellung von sonstigen land- und forstwirtschaftlichen Maschinen	7	311	225
29.42	Herstellung von Werkzeugmaschinen für die Metallbearbeitung	2	.	.
29.43	Herstellung von Werkzeugmaschinen a. n. g.	2	.	.
29.51	Herstellung von Maschinen für die Metallerzeugung, von Walzwerkseinrichtungen und Gießmaschinen	8	508	369
29.52	Herstellung von Bergwerks-, Bau- und Baustoffmaschinen	9	569	327

**Gehaltsumme sowie Umsätze im Februar 2005 nach Wirtschaftszweigen**

Geleistete Arbeits- stunden	Bruttolohn- und -gehaltsumme		Gesamtumsatz		Umsatz aus Eigenerzeugung	Nr. der Klassifi- kation
	insgesamt	darunter Lohnsumme	insgesamt	darunter Ausland		
1 000	1 000 EUR					
.	.	.	.	.	.	26.70
19	333	148	641	.	631	26.82
<b>1 907</b>	<b>30 554</b>	<b>20 402</b>	<b>203 142</b>	<b>55 247</b>	<b>201 337</b>	<b>DJ</b>
751	15 213	10 125	132 597	48 491	132 511	27
573	12 708	8 404	.	.	.	27.10
.	.	.	.	.	.	27.22
.	.	.	.	.	.	27.33
37	570	389	9 598	1 450	9 598	27.34
.	.	.	.	.	.	27.51
.	.	.	.	.	.	27.52
35	422	317	1 720	.	1 720	27.53
1 156	15 341	10 277	70 545	6 756	68 826	28
338	4 274	2 726	16 433	860	15 453	28.11
37	440	215	1 562	—	1 562	28.12
58	874	572	6 544	.	6 540	28.21
.	.	.	.	.	.	28.22
126	1 816	1 212	10 199	.	10 197	28.30
85	1 230	865	8 104	815	8 085	28.40
91	1 154	791	3 774	.	3 738	28.51
124	1 561	1 122	5 604	.	5 574	28.52
.	.	.	.	.	.	28.61
13	164	113	917	.	917	28.62
60	682	468	2 897	632	2 596	28.63
.	.	.	.	.	.	28.71
.	.	.	.	.	.	28.72
.	.	.	.	.	.	28.73
.	.	.	.	.	.	28.74
113	1 496	1 012	5 869	704	5 644	28.75
<b>897</b>	<b>15 697</b>	<b>9 346</b>	<b>69 285</b>	<b>11 741</b>	<b>66 264</b>	<b>DK</b>
897	15 697	9 346	69 285	11 741	66 264	29
.	.	.	.	.	.	29.11
24	477	299	989	.	989	29.12
114	2 504	1 349	8 915	849	8 881	29.13
62	898	635	4 281	.	4 281	29.14
10	191	105	448	.	448	29.21
105	2 057	1 039	8 399	.	6 269	29.22
24	347	169	1 294	.	1 133	29.23
73	938	518	4 004	.	4 004	29.24
44	574	345	2 637	505	2 228	29.32
.	.	.	.	.	.	29.42
.	.	.	.	.	.	29.43
71	1 140	710	2 492	—	2 488	29.51
74	1 576	715	4 212	2 584	4 094	29.52

### 3. Betriebe, Beschäftigte, Arbeitsstunden, Lohn- und

Nr. der Klassifikation	Wirtschaftszweig	Betriebe	Beschäftigte	
			insgesamt	darunter Arbeiter
		Anzahl		
29.53	Herstellung von Maschinen für das Ernährungsgewerbe und die Tabakverarbeitung	1	.	.
29.55	Herstellung von Maschinen für das Papiergewerbe	1	.	.
29.56	Herstellung v. Maschinen für bestimmte Wirtschaftszweige a. n. g.	21	1 122	877
29.71	Herstellung von elektrischen Haushaltsgeräten	2	.	.
<b>DL</b>	<b>Herstellung von Büromaschinen, Datenverarbeitungsgeräten und -einrichtungen; Elektrotechnik, Feinmechanik und Optik</b>	<b>134</b>	<b>8 075</b>	<b>5 184</b>
30	Herstellung von Büromaschinen, Datenverarbeitungsgeräten und -einrichtungen	3	421	186
30.01	Herstellung von Büromaschinen	1	.	.
30.02	Herstellung von Datenverarbeitungsgeräten und -einrichtungen	2	.	.
31	Herstellung von Geräten der Elektrizitätserzeugung, -verteilung u. Ä.	48	3 302	2 382
31.10	Herstellung v. Elektromotoren, Generatoren und Transformatoren	11	1 229	871
31.20	Herstellung von Elektrizitätsverteilungs- und -schalteneinrichtungen	24	1 384	1 014
31.50	Herstellung von elektrischen Lampen und Leuchten	6	215	138
31.61	Herstellung von elektrischen Ausrüstungen für Motoren und Fahrzeuge a. n. g.	3	288	227
31.62	Herstellung von sonstigen elektrischen Ausrüstungen a. n. g.	4	186	132
32	Rundfunk- und Nachrichtentechnik	26	1 422	845
32.10	Herstellung von elektronischen Bauelementen	13	932	596
32.20	Herstellung von Geräten und Einrichtungen der Telekommunikationstechnik	12	.	.
32.30	Herstellung von Rundfunkgeräten sowie phono- und videotecnischen Geräten	1	.	.
33	Medizin-, Mess-, Steuer- und Regelungstechnik, Optik, Herstellung von Uhren	57	2 930	1 771
33.10	Herstellung von medizinischen Geräten und orthopädischen Erzeugnissen	35	1 209	807
33.20	Herstellung von Mess-, Kontroll-, Navigations- u. ä. Instrumenten und Vorrichtungen	10	554	325
33.30	Herstellung von industriellen Prozesssteuerungsanlagen	8	382	113
33.40	Herstellung von optischen und fotografischen Geräten	4	785	526
<b>DM</b>	<b>Fahrzeugbau</b>	<b>46</b>	<b>12 046</b>	<b>7 782</b>
34	Herstellung von Kraftwagen und Kraftwagenteilen	21	4 931	3 722
34.10	Herstellung von Kraftwagen und Kraftwagenmotoren	2	.	.
34.20	Herstellung von Karosserien, Aufbauten und Anhängern	11	.	.
34.30	Herstellung von Teilen und Zubehör für Kraftwagen und Kraftwagenmotoren	8	2 684	2 143
35	Sonstiger Fahrzeugbau	25	7 115	4 060
35.11	Schiffbau (ohne Boots- und Yachtbau)	2	.	.
35.12	Boots- und Yachtbau	1	.	.
35.20	Bahnindustrie	15	5 040	3 190
35.30	Luft- und Raumfahrzeugbau	5	1 930	781
35.43	Herstellung von Behindertenfahrzeugen	2	.	.



**Gehaltsumme sowie Umsätze im Februar 2005 nach Wirtschaftszweigen**

Geleistete Arbeits- stunden	Bruttolohn- und -gehaltsumme		Gesamtumsatz		Umsatz aus Eigenerzeugung	Nr. der Klassifi- kation
	insgesamt	darunter Lohnsumme	insgesamt	darunter Ausland		
1 000	1 000 EUR					
.	.	.	.	.	.	29.53
.	.	.	.	.	.	29.55
159	2 622	1 813	3 166	.	3 001	29.56
.	.	.	.	.	.	29.71
<b>1 118</b>	<b>16 833</b>	<b>8 335</b>	<b>80 805</b>	<b>18 307</b>	<b>79 806</b>	<b>DL</b>
61	1 220	384	.	.	.	30
.	.	.	.	.	.	30.01
.	.	.	.	.	.	30.02
457	6 836	4 008	33 820	9 741	33 563	31
177	2 882	1 636	18 436	6 630	18 410	31.10
177	2 727	1 727	10 988	2 738	10 757	31.20
30	411	220	1 031	.	1 031	31.50
46	467	284	2 130	.	2 130	31.61
27	348	141	1 235	.	1 235	31.62
208	2 973	1 264	.	.	.	32
136	1 862	831	10 850	2 287	10 850	32.10
.	.	.	4 982	.	4 982	32.20
.	.	.	.	.	.	32.30
392	5 804	2 680	20 849	3 499	20 108	33
147	2 296	1 169	6 674	497	6 461	33.10
81	1 300	574	8 028	2 615	7 616	33.20
56	1 063	227	1 488	.	1 488	33.30
108	1 146	710	4 659	.	4 542	33.40
<b>1 510</b>	<b>35 344</b>	<b>17 470</b>	<b>162 264</b>	<b>69 646</b>	<b>161 109</b>	<b>DM</b>
633	12 158	8 080	84 589	11 670	83 877	34
.	.	.	.	—	.	34.10
.	.	.	.	636	.	34.20
356	7 263	5 334	40 926	11 035	40 519	34.30
876	23 186	9 390	77 674	57 976	77 232	35
.	.	.	.	.	.	35.11
.	.	.	.	.	.	35.12
608	14 428	6 856	15 415	7 439	15 185	35.20
249	8 522	2 392	61 564	.	61 423	35.30
.	.	.	.	.	.	35.43

### 3. Betriebe, Beschäftigte, Arbeitsstunden, Lohn- und

Nr. der Klassifikation	Wirtschaftszweig	Betriebe	Beschäftigte	
			insgesamt	darunter Arbeiter
		Anzahl		
<b>DN</b>	<b>Herstellung von Möbeln, Schmuck, Musikinstrumenten, Sportgeräten, Spielwaren und sonstigen Erzeugnissen; Recycling</b>	<b>50</b>	<b>3 072</b>	<b>2 400</b>
36	Herstellung von Möbeln, Schmuck, Musikinstrumenten, Sportgeräten, Spielwaren und sonstigen Erzeugnissen	25	1 668	1 273
36.11	Herstellung von Sitzmöbeln	3	189	102
36.12	Herstellung von Büro- und Ladenmöbeln	8	519	387
36.13	Herstellung von Küchenmöbeln	1	.	.
36.14	Herstellung von sonstigen Möbeln	7	641	556
36.30	Herstellung von Musikinstrumenten	1	.	.
36.40	Herstellung von Sportgeräten	2	.	.
36.62	Herstellung von Besen und Bürsten	1	.	.
36.63	Herstellung von Erzeugnissen a. n. g.	2	.	.
37	Recycling	25	1 404	1 127
37.10	Recycling von metallischen Altmaterialien und Reststoffen	11	571	452
37.20	Recycling von nicht metallischen Altmaterialien und Reststoffen	14	833	675
	<b>Land Brandenburg</b>	<b>1 085</b>	<b>83 741</b>	<b>58 303</b>
	Hauptgruppe:			
A	Vorleistungsgüterproduzenten	538	35 007	25 994
B	Investitionsgüterproduzenten	326	26 503	17 613
GG	Gebrauchsgüterproduzenten	29	2 958	2 197
VG	Verbrauchsgüterproduzenten	187	13 644	8 939
EN	Energie	5	5 629	3 560

# Gehaltsumme sowie Umsätze im Februar 2005 nach Wirtschaftszweigen

Geleistete Arbeits- stunden	Bruttolohn- und -gehaltsumme		Gesamtumsatz		Umsatz aus Eigenerzeugung	Nr. der Klassifi- kation
	insgesamt	darunter Lohnsumme	insgesamt	darunter Ausland		
1 000	1 000 EUR					
448	5 476	3 798	71 878	13 813	58 047	DN
239	2 840	1 919	27 293	.	25 743	36
28	392	161	.	.	.	36.11
79	968	649	7 552	861	7 356	36.12
.	.	.	.	.	.	36.13
88	977	813	7 729	.	7 684	36.14
.	.	.	.	.	.	36.30
.	.	.	.	.	.	36.40
.	.	.	.	.	.	36.62
.	.	.	.	.	.	36.63
208	2 636	1 879	44 585	.	32 304	37
89	1 092	771	38 656	.	28 203	37.10
119	1 544	1 108	5 928	470	4 101	37.20
11 323	188 764	107 161	1 382 452	315 054	1 338 669	
4 825	75 316	47 115	628 057	180 839	605 473	A
3 496	67 285	35 212	292 764	96 756	287 023	B
417	5 388	3 681	56 866	.	55 137	GG
1 834	24 041	12 856	210 526	31 124	198 943	VG
751	16 734	8 297	194 239	.	192 091	EN

**4. Betriebe, Beschäftigte, Lohn- und Gehaltsumme sowie Umsätze 2005  
nach Wirtschaftszweigen und Monaten**

Nr. der Klassifi- kation	<u>Wirtschaftszweig</u> Monat	Betriebe	Beschäftigte	Bruttolohn- und -gehalt- summe	Gesamtumsatz	
					insgesamt	darunter Ausland
		Anzahl			1 000 EUR	
C	Bergbau und Gewinnung von Steinen und Erden					
	Februar 2004	36	4 742	12 181	47 254	.
	Januar	35	4 719	12 608	47 299	.
	Februar	35	4 720	12 255	47 468	.
	März	...	...	...	...	...
	April	...	...	...	...	...
	Mai	...	...	...	...	...
	Juni	...	...	...	...	...
	Juli	...	...	...	...	...
	August	...	...	...	...	...
	September	...	...	...	...	...
	Oktober	...	...	...	...	...
	November	...	...	...	...	...
	Dezember	...	...	...	...	...
10	Kohlenbergbau, Torfgewinnung					
	Februar 2004	3	.	.	.	.
	Januar	3	.	.	.	.
	Februar	3	.	.	.	.
	März	...	...	...	...	...
	April	...	...	...	...	...
	Mai	...	...	...	...	...
	Juni	...	...	...	...	...
	Juli	...	...	...	...	...
	August	...	...	...	...	...
	September	...	...	...	...	...
	Oktober	...	...	...	...	...
	November	...	...	...	...	...
	Dezember	...	...	...	...	...
11	Gewinnung von Erdöl und Erdgas, Erbringung damit verbundener Dienstleistungen					
	Februar 2004	1	.	.	.	.
	Januar	1	.	.	.	.
	Februar	1	.	.	.	.
	März	...	...	...	...	...
	April	...	...	...	...	...
	Mai	...	...	...	...	...
	Juni	...	...	...	...	...
	Juli	...	...	...	...	...
	August	...	...	...	...	...
	September	...	...	...	...	...
	Oktober	...	...	...	...	...
	November	...	...	...	...	...
	Dezember	...	...	...	...	...
14	Gewinnung von Steinen und Erden, sonstiger Bergbau					
	Februar 2004	32	561	1 044	.	—
	Januar	31	567	1 113	.	.
	Februar	31	573	1 011	.	.
	März	...	...	...	...	...
	April	...	...	...	...	...
	Mai	...	...	...	...	...
	Juni	...	...	...	...	...
	Juli	...	...	...	...	...
	August	...	...	...	...	...
	September	...	...	...	...	...
	Oktober	...	...	...	...	...
	November	...	...	...	...	...
	Dezember	...	...	...	...	...

**4. Betriebe, Beschäftigte, Lohn- und Gehaltsumme sowie Umsätze 2005  
nach Wirtschaftszweigen und Monaten**

Nr. der Klassifi- kation	<u>Wirtschaftszweig</u> Monat	Betriebe	Beschäftigte	Bruttolohn- und -gehalt- summe	Gesamtumsatz	
					insgesamt	darunter Ausland
		Anzahl		1 000 EUR		
<b>D</b>	<b>Verarbeitendes Gewerbe</b>					
	Februar 2004	1 083	80 221	172 562	1 261 302	.
	Januar	1 054	79 301	177 934	1 346 380	.
	Februar	1 050	79 021	176 509	1 334 984	.
	März	...	...	...	...	...
	April	...	...	...	...	...
	Mai	...	...	...	...	...
	Juni	...	...	...	...	...
	Juli	...	...	...	...	...
	August	...	...	...	...	...
	September	...	...	...	...	...
	Oktober	...	...	...	...	...
	November	...	...	...	...	...
	Dezember	...	...	...	...	...
15	Ernährungsgewerbe					
	Februar 2004	151	10 291	15 879	174 512	25 787
	Januar	147	10 361	16 380	183 274	25 608
	Februar	146	10 231	15 839	190 842	32 641
	März	...	...	...	...	...
	April	...	...	...	...	...
	Mai	...	...	...	...	...
	Juni	...	...	...	...	...
	Juli	...	...	...	...	...
	August	...	...	...	...	...
	September	...	...	...	...	...
	Oktober	...	...	...	...	...
	November	...	...	...	...	...
	Dezember	...	...	...	...	...
17	Textilgewerbe					
	Februar 2004	10	681	905	4 229	.
	Januar	8	568	781	.	.
	Februar	8	575	732	.	.
	März	...	...	...	...	...
	April	...	...	...	...	...
	Mai	...	...	...	...	...
	Juni	...	...	...	...	...
	Juli	...	...	...	...	...
	August	...	...	...	...	...
	September	...	...	...	...	...
	Oktober	...	...	...	...	...
	November	...	...	...	...	...
	Dezember	...	...	...	...	...
18	Bekleidungsgewerbe					
	Februar 2004	5	280	430	1 797	.
	Januar	4	120	184	.	.
	Februar	3	120	160	.	.
	März	...	...	...	...	...
	April	...	...	...	...	...
	Mai	...	...	...	...	...
	Juni	...	...	...	...	...
	Juli	...	...	...	...	...
	August	...	...	...	...	...
	September	...	...	...	...	...
	Oktober	...	...	...	...	...
	November	...	...	...	...	...
	Dezember	...	...	...	...	...

**4. Betriebe, Beschäftigte, Lohn- und Gehaltsumme sowie Umsätze 2005  
nach Wirtschaftszweigen und Monaten**

Nr. der Klassifi- kation	<u>Wirtschaftszweig</u> Monat	Betriebe	Beschäftigte	Bruttolohn- und -gehalt- summe	Gesamtumsatz	
					insgesamt	darunter Ausland
		Anzahl			1 000 EUR	
19	Ledergewerbe					
	Februar 2004	3	.	.	.	642
	Januar	3	.	.	.	595
	Februar	3	.	.	.	966
	März	...	...	...	...	...
	April	...	...	...	...	...
	Mai	...	...	...	...	...
	Juni	...	...	...	...	...
	Juli	...	...	...	...	...
	August	...	...	...	...	...
	September	...	...	...	...	...
	Oktober	...	...	...	...	...
	November	...	...	...	...	...
Dezember	...	...	...	...	...	
20	Holzgewerbe (ohne Herstellung von Möbeln)					
	Februar 2004	43	3 233	6 378	73 325	28 917
	Januar	39	3 181	6 509	84 644	36 326
	Februar	39	3 111	6 175	79 318	35 050
	März	...	...	...	...	...
	April	...	...	...	...	...
	Mai	...	...	...	...	...
	Juni	...	...	...	...	...
	Juli	...	...	...	...	...
	August	...	...	...	...	...
	September	...	...	...	...	...
	Oktober	...	...	...	...	...
	November	...	...	...	...	...
Dezember	...	...	...	...	...	
21	Papiergewerbe					
	Februar 2004	23	2 572	5 983	51 140	19 755
	Januar	24	2 818	7 001	69 477	29 616
	Februar	24	2 826	6 442	66 977	30 192
	März	...	...	...	...	...
	April	...	...	...	...	...
	Mai	...	...	...	...	...
	Juni	...	...	...	...	...
	Juli	...	...	...	...	...
	August	...	...	...	...	...
	September	...	...	...	...	...
	Oktober	...	...	...	...	...
	November	...	...	...	...	...
Dezember	...	...	...	...	...	
22	Verlagsgewerbe, Druckgewerbe, Vervielfältigung von bespielten Ton-, Bild- und Datenträgern					
	Februar 2004	33	2 772	7 043	28 795	1 192
	Januar	33	2 704	6 889	29 553	1 427
	Februar	33	2 696	6 727	27 734	1 101
	März	...	...	...	...	...
	April	...	...	...	...	...
	Mai	...	...	...	...	...
	Juni	...	...	...	...	...
	Juli	...	...	...	...	...
	August	...	...	...	...	...
	September	...	...	...	...	...
	Oktober	...	...	...	...	...
	November	...	...	...	...	...
Dezember	...	...	...	...	...	
23	Kokerei, Mineralölverarbeitung, Herstellung und Verarbeitung von Spalt- und Brutstoffen					
	Februar 2004	1	.	.	.	.
	Februar	1	.	.	.	.

**4. Betriebe, Beschäftigte, Lohn- und Gehaltsumme sowie Umsätze 2005  
nach Wirtschaftszweigen und Monaten**

Nr. der Klassifi- kation	<u>Wirtschaftszweig</u> Monat	Betriebe	Beschäftigte	Bruttolohn- und -gehalt- summe	Gesamtumsatz	
					insgesamt	darunter Ausland
		Anzahl		1 000 EUR		
24	Herstellung von chemischen Erzeugnissen					
	Februar 2004	26	4 591	10 916	111 960	15 620
	Januar	28	4 655	11 695	136 195	15 995
	Februar	27	4 617	11 267	119 370	14 250
	März	...	...	...	...	...
	April	...	...	...	...	...
	Mai	...	...	...	...	...
	Juni	...	...	...	...	...
	Juli	...	...	...	...	...
	August	...	...	...	...	...
	September	...	...	...	...	...
	Oktober	...	...	...	...	...
	November	...	...	...	...	...
	Dezember	...	...	...	...	...
25	Herstellung von Gummi- und Kunststoffwaren					
	Februar 2004	62	4 240	8 653	61 114	19 316
	Januar	63	4 412	8 996	61 603	21 022
	Februar	63	4 422	8 869	60 708	20 029
	März	...	...	...	...	...
	April	...	...	...	...	...
	Mai	...	...	...	...	...
	Juni	...	...	...	...	...
	Juli	...	...	...	...	...
	August	...	...	...	...	...
	September	...	...	...	...	...
	Oktober	...	...	...	...	...
	November	...	...	...	...	...
	Dezember	...	...	...	...	...
26	Glasgewerbe, Herstellung von Keramik, Verarbeitung von Steinen und Erden					
	Februar 2004	179	5 232	11 138	54 834	9 944
	Januar	175	4 902	10 460	49 316	11 737
	Februar	175	4 943	10 633	45 940	10 351
	März	...	...	...	...	...
	April	...	...	...	...	...
	Mai	...	...	...	...	...
	Juni	...	...	...	...	...
	Juli	...	...	...	...	...
	August	...	...	...	...	...
	September	...	...	...	...	...
	Oktober	...	...	...	...	...
	November	...	...	...	...	...
	Dezember	...	...	...	...	...
27	Metallerzeugung und -bearbeitung					
	Februar 2004	19	5 812	14 437	115 188	31 174
	Januar	17	5 791	15 422	140 801	54 759
	Februar	17	5 758	15 213	132 597	48 491
	März	...	...	...	...	...
	April	...	...	...	...	...
	Mai	...	...	...	...	...
	Juni	...	...	...	...	...
	Juli	...	...	...	...	...
	August	...	...	...	...	...
	September	...	...	...	...	...
	Oktober	...	...	...	...	...
	November	...	...	...	...	...
	Dezember	...	...	...	...	...

**4. Betriebe, Beschäftigte, Lohn- und Gehaltsumme sowie Umsätze 2005  
nach Wirtschaftszweigen und Monaten**

Nr. der Klassifi- kation	<u>Wirtschaftszweig</u> Monat	Betriebe	Beschäftigte	Bruttolohn- und -gehalt- summe	Gesamtumsatz	
					insgesamt	darunter Ausland
		Anzahl			1 000 EUR	
28	Herstellung von Metallerzeugnissen					
	Februar 2004	179	8 951	15 758	62 477	3 387
	Januar	167	8 281	15 661	65 535	4 277
	Februar	166	8 280	15 341	70 545	6 756
	März	...	...	...	...	...
	April	...	...	...	...	...
	Mai	...	...	...	...	...
	Juni	...	...	...	...	...
	Juli	...	...	...	...	...
	August	...	...	...	...	...
	September	...	...	...	...	...
	Oktober	...	...	...	...	...
	November	...	...	...	...	...
	Dezember	...	...	...	...	...
29	Maschinenbau					
	Februar 2004	123	6 808	15 470	62 439	6 913
	Januar	115	6 591	15 778	63 967	5 836
	Februar	115	6 577	15 697	69 285	11 741
	März	...	...	...	...	...
	April	...	...	...	...	...
	Mai	...	...	...	...	...
	Juni	...	...	...	...	...
	Juli	...	...	...	...	...
	August	...	...	...	...	...
	September	...	...	...	...	...
	Oktober	...	...	...	...	...
	November	...	...	...	...	...
	Dezember	...	...	...	...	...
30	Herstellung von Büromaschinen, Datenverarbeitungs- geräten und -einrichtungen					
	Februar 2004	4	462	1 298	8 271	.
	Januar	3	422	1 261	.	.
	Februar	3	421	1 220	.	.
	März	...	...	...	...	...
	April	...	...	...	...	...
	Mai	...	...	...	...	...
	Juni	...	...	...	...	...
	Juli	...	...	...	...	...
	August	...	...	...	...	...
	September	...	...	...	...	...
	Oktober	...	...	...	...	...
	November	...	...	...	...	...
	Dezember	...	...	...	...	...
31	Herstellung von Geräten der Elektrizitätserzeugung, -verteilung u. Ä.					
	Februar 2004	47	3 210	6 414	29 880	6 305
	Januar	47	3 351	7 018	25 356	3 077
	Februar	48	3 302	6 836	33 820	9 741
	März	...	...	...	...	...
	April	...	...	...	...	...
	Mai	...	...	...	...	...
	Juni	...	...	...	...	...
	Juli	...	...	...	...	...
	August	...	...	...	...	...
	September	...	...	...	...	...
	Oktober	...	...	...	...	...
	November	...	...	...	...	...
	Dezember	...	...	...	...	...



**4. Betriebe, Beschäftigte, Lohn- und Gehaltsumme sowie Umsätze 2005  
nach Wirtschaftszweigen und Monaten**

Nr. der Klassifi- kation	<u>Wirtschaftszweig</u> Monat	Betriebe	Beschäftigte	Bruttolohn- und -gehalt- summe	Gesamtumsatz	
					insgesamt	darunter Ausland
		Anzahl		1 000 EUR		
32	Rundfunk- und Nachrichtentechnik					
	Februar 2004	26	1 616	2 749	18 463	3 981
	Januar	26	1 423	3 084	.	.
	Februar	26	1 422	2 973	.	.
	März	...	...	...	...	...
	April	...	...	...	...	...
	Mai	...	...	...	...	...
	Juni	...	...	...	...	...
	Juli	...	...	...	...	...
	August	...	...	...	...	...
	September	...	...	...	...	...
	Oktober	...	...	...	...	...
	November	...	...	...	...	...
	Dezember	...	...	...	...	...
33	Medizin-, Mess-, Steuer- und Regelungstechnik, Optik, Herstellung von Uhren					
	Februar 2004	55	2 943	6 135	20 254	.
	Januar	57	2 927	6 224	20 118	3 614
	Februar	57	2 930	5 804	20 849	3 499
	März	...	...	...	...	...
	April	...	...	...	...	...
	Mai	...	...	...	...	...
	Juni	...	...	...	...	...
	Juli	...	...	...	...	...
	August	...	...	...	...	...
	September	...	...	...	...	...
	Oktober	...	...	...	...	...
	November	...	...	...	...	...
	Dezember	...	...	...	...	...
34	Herstellung von Kraftwagen und Kraftwagenteilen					
	Februar 2004	19	4 537	10 498	75 121	7 597
	Januar	22	4 904	11 562	77 483	13 168
	Februar	21	4 931	12 158	84 589	11 670
	März	...	...	...	...	...
	April	...	...	...	...	...
	Mai	...	...	...	...	...
	Juni	...	...	...	...	...
	Juli	...	...	...	...	...
	August	...	...	...	...	...
	September	...	...	...	...	...
	Oktober	...	...	...	...	...
	November	...	...	...	...	...
	Dezember	...	...	...	...	...
35	Sonstiger Fahrzeugbau					
	Februar 2004	25	7 392	22 774	99 741	64 660
	Januar	25	7 157	22 705	87 920	60 072
	Februar	25	7 115	23 186	77 674	57 976
	März	...	...	...	...	...
	April	...	...	...	...	...
	Mai	...	...	...	...	...
	Juni	...	...	...	...	...
	Juli	...	...	...	...	...
	August	...	...	...	...	...
	September	...	...	...	...	...
	Oktober	...	...	...	...	...
	November	...	...	...	...	...
	Dezember	...	...	...	...	...

**4. Betriebe, Beschäftigte, Lohn- und Gehaltsumme sowie Umsätze 2005  
nach Wirtschaftszweigen und Monaten**

Nr. der Klassifi- kation	<u>Wirtschaftszweig</u> Monat	Betriebe	Beschäftigte	Bruttolohn- und -gehalt- summe	Gesamtumsatz	
					insgesamt	darunter Ausland
		Anzahl			1 000 EUR	
36	Herstellung von Möbeln, Schmuck, Musik- instrumenten, Sportgeräten, Spielwaren und sonstigen Erzeugnissen					
	Februar 2004	26	1 711	2 836	23 044	.
	Januar	25	1 663	2 926	27 073	.
	Februar	25	1 668	2 840	27 293	.
	März	...	...	...	...	...
	April	...	...	...	...	...
	Mai	...	...	...	...	...
	Juni	...	...	...	...	...
	Juli	...	...	...	...	...
	August	...	...	...	...	...
	September	...	...	...	...	...
	Oktober	...	...	...	...	...
	November	...	...	...	...	...
	Dezember	...	...	...	...	...
37	Recycling					
	Februar 2004	24	1 183	2 209	33 431	.
	Januar	25	1 391	2 657	39 052	.
	Februar	25	1 404	2 636	44 585	.
	März	...	...	...	...	...
	April	...	...	...	...	...
	Mai	...	...	...	...	...
	Juni	...	...	...	...	...
	Juli	...	...	...	...	...
	August	...	...	...	...	...
	September	...	...	...	...	...
	Oktober	...	...	...	...	...
	November	...	...	...	...	...
	Dezember	...	...	...	...	...
	<b>Land Brandenburg</b>					
	<b>Februar 2004</b>	<b>1 119</b>	<b>84 963</b>	<b>184 742</b>	<b>1 308 556</b>	<b>266 381</b>
	<b>Januar</b>	<b>1 089</b>	<b>84 020</b>	<b>190 543</b>	<b>1 393 679</b>	<b>307 255</b>
	<b>Februar</b>	<b>1 085</b>	<b>83 741</b>	<b>188 764</b>	<b>1 382 452</b>	<b>315 054</b>
	<b>März</b>	...	...	...	...	...
	<b>April</b>	...	...	...	...	...
	<b>Mai</b>	...	...	...	...	...
	<b>Juni</b>	...	...	...	...	...
	<b>Juli</b>	...	...	...	...	...
	<b>August</b>	...	...	...	...	...
	<b>September</b>	...	...	...	...	...
	<b>Oktober</b>	...	...	...	...	...
	<b>November</b>	...	...	...	...	...
	<b>Dezember</b>	...	...	...	...	...
A	Hauptgruppe: Vorleistungsgüterproduzenten					
	Februar 2004	546	34 937	72 959	577 183	144 648
	Januar	538	35 119	77 272	658 840	188 240
	Februar	538	35 007	75 316	628 057	180 839
	März	...	...	...	...	...
	April	...	...	...	...	...
	Mai	...	...	...	...	...
	Juni	...	...	...	...	...
	Juli	...	...	...	...	...
	August	...	...	...	...	...
	September	...	...	...	...	...
	Oktober	...	...	...	...	...
	November	...	...	...	...	...
	Dezember	...	...	...	...	...

**4. Betriebe, Beschäftigte, Lohn- und Gehaltsumme sowie Umsätze 2005  
nach Wirtschaftszweigen und Monaten**

Nr. der Klassifi- kation	<u>Wirtschaftszweig</u> Monat	Betriebe	Beschäftigte	Bruttolohn- und -gehalt- summe	Gesamtumsatz	
					insgesamt	darunter Ausland
		Anzahl			1 000 EUR	
B	Investitionsgüterproduzenten					
	Februar 2004	343	27 253	66 052	295 735	90 639
	Januar	328	26 547	67 208	274 047	86 981
	Februar	326	26 503	67 285	292 764	96 756
	März	...	...	...	...	...
	April	...	...	...	...	...
	Mai	...	...	...	...	...
	Juni	...	...	...	...	...
	Juli	...	...	...	...	...
	August	...	...	...	...	...
	September	...	...	...	...	...
	Oktober	...	...	...	...	...
	November	...	...	...	...	...
	Dezember	...	...	...	...	...
GG	Gebrauchsgüterproduzenten					
	Februar 2004	31	3 097	5 516	46 875	.
	Januar	29	2 946	5 432	58 601	.
	Februar	29	2 958	5 388	56 866	.
	März	...	...	...	...	...
	April	...	...	...	...	...
	Mai	...	...	...	...	...
	Juni	...	...	...	...	...
	Juli	...	...	...	...	...
	August	...	...	...	...	...
	September	...	...	...	...	...
	Oktober	...	...	...	...	...
	November	...	...	...	...	...
	Dezember	...	...	...	...	...
VG	Verbrauchsgüterproduzenten					
	Februar 2004	194	13 966	24 672	195 282	25 224
	Januar	189	13 766	24 667	205 424	25 838
	Februar	187	13 644	24 041	210 526	31 124
	März	...	...	...	...	...
	April	...	...	...	...	...
	Mai	...	...	...	...	...
	Juni	...	...	...	...	...
	Juli	...	...	...	...	...
	August	...	...	...	...	...
	September	...	...	...	...	...
	Oktober	...	...	...	...	...
	November	...	...	...	...	...
	Dezember	...	...	...	...	...
EN	Energie					
	Februar 2004	5	5 710	15 543	193 481	.
	Januar	5	5 642	15 963	196 766	.
	Februar	5	5 629	16 734	194 239	.
	März	...	...	...	...	...
	April	...	...	...	...	...
	Mai	...	...	...	...	...
	Juni	...	...	...	...	...
	Juli	...	...	...	...	...
	August	...	...	...	...	...
	September	...	...	...	...	...
	Oktober	...	...	...	...	...
	November	...	...	...	...	...
	Dezember	...	...	...	...	...

## 5. Ausgewählte Merkmale

Nr. der Klassifikation	Wirtschaftszweig	Beschäftigte je Betrieb	Arbeitsstunden je Beschäftigten	Lohn u. Gehalt je Arbeitsstunde	Lohn und Gehalt je Beschäftigten
		Anzahl	h		
<b>C</b>	<b>Bergbau und Gewinnung von Steinen und Erden</b>	<b>135</b>	<b>132</b>	<b>20</b>	<b>2 596</b>
10	Kohlenbergbau, Torfgewinnung	.	.	.	.
11	Gewinnung von Erdöl und Erdgas, Erbringung damit verbundener Dienstleistungen	.	.	.	.
12	Bergbau auf Uran- und Thoriumerze	—	—	—	—
13	Erzbergbau	—	—	—	—
14	Gewinnung von Steinen und Erden, sonstiger Bergbau	18	138	13	1 764
<b>D</b>	<b>Verarbeitendes Gewerbe</b>	<b>75</b>	<b>135</b>	<b>16</b>	<b>2 234</b>
15	Ernährungsgewerbe	70	137	11	1 548
16	Tabakverarbeitung	—	—	—	—
17	Textilgewerbe	72	120	11	1 273
18	Bekleidungsgewerbe	40	125	11	1 333
19	Ledergewerbe	.	.	.	.
20	Holzgewerbe (ohne Herstellung von Möbeln)	80	139	14	1 985
21	Papiergewerbe	118	145	16	2 280
22	Verlagsgewerbe, Druckgewerbe, Vervielfältigung von bespielten Ton-, Bild- und Datenträgern	82	125	20	2 495
23	Kokerei, Mineralölverarbeitung, Herstellung und Verarbeitung von Spalt- und Brutstoffen	.	.	.	.
24	Herstellung von chemischen Erzeugnissen	171	133	18	2 440
25	Herstellung von Gummi- und Kunststoffwaren	70	142	14	2 006
26	Glasgewerbe, Herstellung von Keramik, Verarbeitung von Steinen und Erden	28	136	16	2 151
27	Metallerzeugung und -bearbeitung	339	130	20	2 642
28	Herstellung von Metallerzeugnissen	50	140	13	1 853
29	Maschinenbau	57	136	17	2 387
30	Herstellung von Büromaschinen, Datenverarbeitungsgeräten und -einrichtungen	140	145	20	2 898
31	Herstellung von Geräten der Elektrizitätserzeugung, -verteilung u. Ä.	69	138	15	2 070
32	Rundfunk- und Nachrichtentechnik	55	146	14	2 091
33	Medizin-, Mess-, Steuer- und Regelungstechnik, Optik, Herstellung von Uhren	51	134	15	1 981
34	Herstellung von Kraftwagen und Kraftwagenteilen	235	128	19	2 466
35	Sonstiger Fahrzeugbau	285	123	26	3 259
36	Herstellung von Möbeln, Schmuck, Musikinstrumenten, Sportgeräten, Spielwaren und sonstigen Erzeugnissen	67	143	12	1 703
37	Recycling	56	148	13	1 877
	<b>Land Brandenburg</b>	<b>77</b>	<b>135</b>	<b>17</b>	<b>2 254</b>
	Hauptgruppe:				
A	Vorleistungsgüterproduzenten	65	138	16	2 151
B	Investitionsgüterproduzenten	81	132	19	2 539
GG	Gebrauchsgüterproduzenten	102	141	13	1 822
VG	Verbrauchsgüterproduzenten	73	134	13	1 762
EN	Energie	1 126	133	22	2 973

im Februar 2005 nach Wirtschaftszweigen

Lohn je Arbeiter	Gehalt je Angestellten	Gesamt- umsatz je Beschäftigten	Umsatz aus Eigenerzeugung je Beschäftigten	Anteil Lohn- und Gehaltssumme am Gesamtumsatz	Anteil Auslands- umsatz am Gesamtumsatz	Gesamtumsatz je geleistete Arbeitsstunde	Nr. der Klassifi- kation
EUR				%		EUR	
<b>2 087</b>	<b>3 648</b>	<b>10 057</b>	<b>9 636</b>	<b>26</b>	.	<b>76</b>	<b>C</b>
.	.	.	.	.	.	.	10
.	.	.	.	.	.	.	11
—	—	—	—	—	—	—	12
—	—	—	—	—	—	—	13
.	.	.	.	.	.	.	14
<b>1 824</b>	<b>3 180</b>	<b>16 894</b>	<b>16 646</b>	<b>13</b>	.	<b>125</b>	<b>D</b>
1 432	1 902	18 653	18 016	8	17	136	15
—	—	—	—	—	—	—	16
1 108	2 105	.	.	.	.	.	17
886	2 195	.	.	.	.	.	18
.	.	.	.	.	.	.	19
1 667	3 353	25 496	24 851	8	44	184	20
1 920	3 351	23 700	23 712	10	45	164	21
1 731	2 859	10 287	9 456	24	4	82	22
.	.	.	.	.	.	.	23
1 976	3 068	25 854	25 887	9	12	194	24
1 690	3 134	13 729	13 689	15	33	97	25
1 782	3 068	9 294	9 115	23	23	68	26
2 320	3 650	23 028	23 227	11	37	177	27
1 595	2 757	8 520	8 502	22	10	61	28
2 026	3 232	10 534	10 221	23	17	77	29
2 065	3 557	.	.	.	.	.	30
1 683	3 074	10 242	10 189	20	29	74	31
1 496	2 962	.	.	.	.	.	32
1 513	2 695	7 116	7 023	28	17	53	33
2 171	3 373	17 155	17 177	14	14	134	34
2 313	4 516	x	x	x	75	x	35
1 507	2 332	16 363	15 630	10	.	114	36
1 667	2 733	31 756	26 898	6	.	214	37
<b>1 838</b>	<b>3 208</b>	<b>16 509</b>	<b>16 251</b>	<b>14</b>	<b>23</b>	<b>122</b>	
1 813	3 129	17 941	17 644	12	29	130	A
1 999	3 608	11 046	10 967	23	33	84	B
1 675	2 243	19 224	19 165	9	.	136	GG
1 438	2 377	15 430	14 864	11	15	115	VG
2 331	4 078	34 507	34 131	9	.	259	EN

## 6. Betriebe, Beschäftigte, Lohn- und Gehaltssumme und Umsätze von Januar bis Februar 2005

Nr. der Klassifikation	Wirtschaftszweig	Betriebe	Veränderung zum Vorjahreszeitraum	Beschäftigte	Veränderung zum Vorjahreszeitraum
		Monatsdurchschnitt	%	Monatsdurchschnitt	%
<b>C</b>	<b>Bergbau und Gewinnung von Steinen und</b>	<b>35</b>	<b>-2,8</b>	<b>4 720</b>	<b>-0,1</b>
10	Kohlenbergbau, Torfgewinnung	3	—	.	.
11	Gewinnung von Erdöl und Erdgas, Erbringung damit verbundener Dienstleistungen	1	—	.	.
12	Bergbau auf Uran- und Thoriumerze	—	—	—	—
13	Erzbergbau	—	—	—	—
14	Gewinnung von Steinen und Erden, sonstiger Bergbau	31	-3,1	570	2,2
<b>D</b>	<b>Verarbeitendes Gewerbe</b>	<b>1 052</b>	<b>-3,0</b>	<b>79 161</b>	<b>-1,4</b>
15	Ernährungsgewerbe	147	-2,7	10 296	0,2
16	Tabakverarbeitung	—	—	—	—
17	Textilgewerbe	8	-20,0	572	-17,2
18	Bekleidungsgewerbe	4	-30,0	120	-57,1
19	Ledergewerbe	3	—	.	.
20	Holzgewerbe (ohne Herstellung von Möbeln)	39	-9,3	3 146	-2,8
21	Papiergewerbe	24	4,3	2 822	9,5
22	Verlagsgewerbe, Druckgewerbe, Vervielfältigung von bespielten Ton-, Bild- und Datenträgern	33	—	2 700	-3,0
23	Kokerei, Mineralölverarbeitung, Herstellung und Verarbeitung von Spalt- und Brutstoffen	1	—	.	.
24	Herstellung von chemischen Erzeugnissen	28	5,8	4 636	0,5
25	Herstellung von Gummi- und Kunststoffwaren	63	0,8	4 417	4,2
26	Glasgewerbe, Herstellung von Keramik, Verarbeitung von Steinen und Erden	175	-2,2	4 923	-6,0
27	Metallerzeugung und -bearbeitung	17	-10,5	5 775	-0,7
28	Herstellung von Metallerzeugnissen	167	-7,5	8 281	-8,1
29	Maschinenbau	115	-6,5	6 584	-3,3
30	Herstellung von Büromaschinen, Datenverarbeitungsgeräten und -einrichtungen	3	-25,0	422	-9,2
31	Herstellung von Geräten der Elektrizitätserzeugung, -verteilung u. Ä.	48	2,2	3 327	4,0
32	Rundfunk- und Nachrichtentechnik	26	—	1 423	-11,0
33	Medizin-, Mess-, Steuer- und Regelungstechnik, Optik, Herstellung von Uhren	57	3,6	2 929	-0,8
34	Herstellung von Kraftwagen und Kraftwagenteilen	22	10,3	4 918	9,0
35	Sonstiger Fahrzeugbau	25	—	7 136	-3,9
36	Herstellung von Möbeln, Schmuck, Musikinstrumenten, Sportgeräten, Spielwaren und sonstigen Erzeugnissen	25	-3,8	1 666	-2,3
37	Recycling	25	2,0	1 398	18,2
	<b>Land Brandenburg</b>	<b>1 087</b>	<b>-3,0</b>	<b>83 881</b>	<b>-1,4</b>
	Hauptgruppe:				
A	Vorleistungsgüterproduzenten	538	-1,7	35 063	0,2
B	Investitionsgüterproduzenten	327	-4,8	26 525	-2,8
GG	Gebrauchsgüterproduzenten	29	-6,5	2 952	-4,9
VG	Verbrauchsgüterproduzenten	188	-2,8	13 705	-1,7
EN	Energie	5	—	5 636	-1,1

**sowie deren Veränderungen gegenüber dem gleichen Vorjahreszeitraum nach Wirtschaftszweigen**

Bruttolohn- und gehaltsumme	Veränderung zum Vorjahres- zeitraum	Gesamt- umsatz	Veränderung zum Vorjahres- zeitraum	Auslands- umsatz	Veränderung zum Vorjahres- zeitraum	Nr. der Klassifi- kation
1 000 EUR	%	1 000 EUR	%	1 000 EUR	%	
<b>24 863</b>	<b>5,3</b>	<b>94 767</b>	<b>0,8</b>	.	.	<b>C</b>
.	.	.	.	.	.	10
.	.	.	.	.	.	11
—	—	—	—	—	—	12
—	—	—	—	—	—	13
2 124	0,8	.	.	.	.	14
<b>354 443</b>	<b>0,5</b>	<b>2 681 364</b>	<b>9,3</b>	.	.	<b>D</b>
32 219	-0,1	374 116	4,6	58 249	12,5	15
—	—	—	—	—	—	16
1 513	-17,9	.	.	.	.	17
344	-61,6	.	.	.	.	18
.	.	.	.	1 561	32,2	19
12 684	-3,9	163 962	11,5	71 376	16,9	20
13 443	9,5	136 454	28,4	59 808	.	21
13 616	-3,8	57 287	-4,1	2 528	.	22
.	.	.	.	.	.	23
22 962	4,1	255 565	11,6	30 245	-2,8	24
17 865	1,7	122 311	2,6	41 051	10,0	25
21 093	-6,7	95 256	-3,4	22 088	19,8	26
30 635	0,9	273 398	19,8	103 250	70,8	27
31 002	-5,0	136 080	12,6	11 033	71,6	28
31 475	0,4	133 252	5,0	17 577	42,9	29
2 481	-5,3	.	.	.	.	30
13 854	8,0	59 176	7,7	12 818	12,3	31
6 057	10,0	.	.	.	.	32
12 028	-2,7	40 967	-2,6	7 113	12,8	33
23 720	11,5	162 072	28,4	24 838	71,1	34
45 891	0,3	165 594	1,0	118 048	13,8	35
5 766	-0,8	54 366	21,1	.	.	36
5 293	20,3	83 637	31,2	.	.	37
<b>379 307</b>	<b>0,8</b>	<b>2 776 131</b>	<b>9,0</b>	<b>622 309</b>	<b>23,7</b>	
152 588	2,0	1 286 897	13,2	369 079	26,8	A
134 493	0,7	566 811	8,3	183 737	20,7	B
10 820	-4,8	115 467	14,2	.	.	GG
48 708	-2,3	415 950	4,0	56 962	14,9	VG
32 697	1,9	391 005	1,4	.	.	EN

7. Auftragseingangsindex (Volumenindex) 2005 im

Nr. der Klassifikation	Wirtschaftszweig Hauptgruppe	Basisgewichtung	Februar 2004	20				
				Januar	Februar	März	April	Mai
17	Textilgewerbe	0,49	91,4	60,4	55,3	...	...	...
	Inland	0,57	98,8	66,3	61,4	...	...	...
	Ausland	0,26	43,4	21,9	15,8	...	...	...
18	Bekleidungsgewerbe	0,17	108,9	73,9	89,2	...	...	...
	Inland	0,18	87,7	50,4	61,0	...	...	...
	Ausland	0,15	182,7	155,6	187,0	...	...	...
19	Ledergewerbe	0,12	155,3	123,4	181,3	...	...	...
	Inland	0,09	150,8	104,7	139,4	...	...	...
	Ausland	0,19	162,2	151,8	244,7	...	...	...
20	Holzgewerbe (ohne Herstellung von Möbeln)	4,30	217,5	242,6	219,8	...	...	...
	Inland	4,84	155,0	161,1	146,3	...	...	...
	Ausland	2,67	557,1	685,9	619,4	...	...	...
21	Papiergewerbe	7,57	120,9	132,0	138,3	...	...	...
	Inland	6,71	79,0	99,4	113,6	...	...	...
	Ausland	10,14	204,0	196,7	187,3	...	...	...
22	Druckgewerbe, Vervielfältigung von be- spielten Ton-, Bild- und Datenträgern	1,06	93,5	98,0	107,0	...	...	...
	Inland	1,40	88,9	92,7	102,6	...	...	...
	Ausland	0,06	418,9	466,4	417,0	...	...	...
24	Herstellung von chemischen Erzeugnissen	10,21	124,4	201,7	123,9	...	...	...
	Inland	10,44	136,9	238,0	140,1	...	...	...
	Ausland	9,55	83,3	82,8	70,8	...	...	...
25	Herstellung von Gummi- und Kunststoffwaren	6,45	115,6	105,2	109,8	...	...	...
	Inland	6,46	103,7	94,7	98,1	...	...	...
	Ausland	6,44	151,4	137,0	145,3	...	...	...
26	Glasgewerbe, Herstellung von Keramik, Verarbeitung von Steinen und Erden	6,04	71,2	67,2	63,2	...	...	...
	Inland	6,06	66,6	55,7	53,9	...	...	...
	Ausland	6,01	85,3	101,7	91,3	...	...	...
27	Metallerzeugung und -bearbeitung	14,34	129,2	88,9	83,3	...	...	...
	Inland	13,48	119,2	81,9	76,4	...	...	...
	Ausland	16,91	153,1	105,5	99,8	...	...	...
28	Herstellung von Metallerzeugnissen	8,49	89,5	88,8	87,1	...	...	...
	Inland	10,65	85,4	89,1	86,5	...	...	...
	Ausland	2,04	153,1	83,4	96,9	...	...	...
29	Maschinenbau	9,33	91,0	105,6	87,3	...	...	...
	Inland	10,93	84,5	95,4	85,6	...	...	...
	Ausland	4,51	138,4	179,5	99,4	...	...	...



**Verarbeitenden Gewerbe nach Wirtschaftszweigen (Basis 2000 = 100)**

05								Veränderung			Nr. der Klassifi- kation	
Juni	Juli	August	September	Oktober	November	Dezember	Monats- durch- schnitt	im Februar		von		
								gegenüber dem				Jan.- Feb.
								Vor- monat	Vor- jahres- monat	Vor- jahres- zeitraum		
								in %				
...	...	...	...	...	...	...	57,8	-8,5	-39,5	-20,4	17	
...	...	...	...	...	...	...	63,8	-7,5	-37,9	-17,6		
...	...	...	...	...	...	...	18,8	-27,9	-63,7	-41,9		
...	...	...	...	...	...	...	81,5	20,6	-18,1	-13,6	18	
...	...	...	...	...	...	...	55,7	21,0	-30,4	-32,1		
...	...	...	...	...	...	...	171,3	20,2	2,4	25,2		
...	...	...	...	...	...	...	152,4	46,9	16,7	16,9	19	
...	...	...	...	...	...	...	122,1	33,1	-7,5	3,5		
...	...	...	...	...	...	...	198,2	61,2	50,9	32,8		
...	...	...	...	...	...	...	231,2	-9,4	1,1	6,3	20	
...	...	...	...	...	...	...	153,7	-9,2	-5,6	-1,0		
...	...	...	...	...	...	...	652,6	-9,7	11,2	17,3		
...	...	...	...	...	...	...	135,2	4,7	14,4	14,5	21	
...	...	...	...	...	...	...	106,5	14,2	43,8	20,0		
...	...	...	...	...	...	...	192,0	-4,8	-8,2	9,0		
...	...	...	...	...	...	...	102,5	9,2	14,4	6,7	22	
...	...	...	...	...	...	...	97,6	10,6	15,4	6,9		
...	...	...	...	...	...	...	441,7	-10,6	-0,5	2,7		
...	...	...	...	...	...	...	162,8	-38,6	-0,4	28,5	24	
...	...	...	...	...	...	...	189,1	-41,1	2,3	34,9		
...	...	...	...	...	...	...	76,8	-14,5	-15,0	-7,0		
...	...	...	...	...	...	...	107,5	4,4	-5,0	-3,5	25	
...	...	...	...	...	...	...	96,4	3,6	-5,5	-3,3		
...	...	...	...	...	...	...	141,2	6,1	-4,0	-3,9		
...	...	...	...	...	...	...	65,2	-5,8	-11,2	-4,9	26	
...	...	...	...	...	...	...	54,8	-3,2	-19,0	-15,3		
...	...	...	...	...	...	...	96,5	-10,2	7,1	20,6		
...	...	...	...	...	...	...	86,1	-6,3	-35,5	-25,6	27	
...	...	...	...	...	...	...	79,2	-6,8	-35,9	-25,5		
...	...	...	...	...	...	...	102,6	-5,4	-34,8	-25,7		
...	...	...	...	...	...	...	87,9	-1,9	-2,6	-2,5	28	
...	...	...	...	...	...	...	87,8	-2,9	1,3	-0,8		
...	...	...	...	...	...	...	90,1	16,2	-36,8	-22,6		
...	...	...	...	...	...	...	96,4	-17,4	-4,1	3,3	29	
...	...	...	...	...	...	...	90,5	-10,3	1,4	2,8		
...	...	...	...	...	...	...	139,5	-44,6	-28,2	5,7		

7. Auftragseingangindex (Volumenindex) 2005 im

Nr. der Klassifikation	Wirtschaftszweig Hauptgruppe	Basisgewichtung	Februar 2004	20				
				Januar	Februar	März	April	Mai
30	Herstellung von Büromaschinen, Datenverarbeitungsgeräten und -einrichtungen	1,17	92,5	99,7	111,1	...	...	...
	Inland	1,13	85,4	106,2	116,8	...	...	...
	Ausland	1,31	110,7	82,9	96,3	...	...	...
31	Herstellung von Geräten der Elektrizitätserzeugung, -verteilung u. Ä.	4,10	111,9	72,6	79,6	...	...	...
	Inland	3,76	117,9	95,1	83,5	...	...	...
	Ausland	5,13	98,7	23,1	70,8	...	...	...
32	Rundfunk- und Nachrichtentechnik	2,90	81,0	108,2	81,7	...	...	...
	Inland	2,72	90,5	127,4	97,5	...	...	...
	Ausland	3,45	58,6	62,8	44,5	...	...	...
33	Medizin-, Mess-, Steuer- und Regelungstechnik, Optik, Herstellung von Uhren	2,63	108,5	107,1	107,8	...	...	...
	Inland	2,98	104,6	107,5	107,6	...	...	...
	Ausland	1,59	130,6	104,9	108,4	...	...	...
34	Herstellung von Kraftwagen und Kraftwagenteilen	4,82	183,7	161,7	219,6	...	...	...
	Inland	6,28	166,2	146,8	204,5	...	...	...
	Ausland	0,41	986,9	849,6	911,9	...	...	...
35	Sonstiger Fahrzeugbau	13,52	101,9	31,8	77,2	...	...	...
	Inland	8,80	52,9	41,1	52,9	...	...	...
	Ausland	27,66	148,5	22,9	100,5	...	...	...
36	Herstellung von Möbeln, Schmuck, Musikinstrumenten, Sportgeräten, Spielwaren und sonstigen Erzeugnissen	2,28	106,2	124,8	116,7	...	...	...
	Inland	2,53	100,3	120,0	109,5	...	...	...
	Ausland	1,52	135,3	148,4	152,7	...	...	...
	<b>Land Brandenburg</b>	<b>100</b>	<b>115,3</b>	<b>108,6</b>	<b>106,2</b>	...	...	...
	<b>Inland</b>	<b>100</b>	<b>102,9</b>	<b>108,9</b>	<b>100,4</b>	...	...	...
	<b>Ausland</b>	<b>100</b>	<b>152,4</b>	<b>107,8</b>	<b>123,5</b>	...	...	...
A	Hauptgruppe: Vorleistungsgüterproduzenten	55,96	124,0	128,6	111,1	...	...	...
	Inland	56,18	112,3	122,3	101,4	...	...	...
	Ausland	55,30	159,5	148,0	140,8	...	...	...
B	Investitionsgüterproduzenten	35,67	106,4	76,7	98,0	...	...	...
	Inland	33,62	90,8	87,4	97,7	...	...	...
	Ausland	41,82	144,0	50,9	98,8	...	...	...
GG	Gebrauchsgüterproduzenten	6,23	89,2	110,8	104,3	...	...	...
	Inland	7,73	85,9	108,2	100,9	...	...	...
	Ausland	1,74	132,9	146,0	149,9	...	...	...
VG	Verbrauchsgüterproduzenten	2,14	112,8	112,6	118,8	...	...	...
	Inland	2,47	108,0	101,3	113,4	...	...	...
	Ausland	1,14	144,2	185,7	153,9	...	...	...

**Verarbeitenden Gewerbe nach Wirtschaftszweigen (Basis 2000 = 100)**

05								Veränderung			Nr. der Klassifi- kation
Juni	Juli	August	September	Oktober	November	Dezember	Monats- durch- schnitt	im Februar		von Jan.- Feb.	
								gegenüber dem			
								Vor- monat	Vor- jahres- monat	Vor- jahres- zeitraum	
								in %			
...	...	...	...	...	...	...	105,4	11,4	20,1	9,9	30
...	...	...	...	...	...	...	111,5	10,0	36,7	25,8	
...	...	...	...	...	...	...	89,6	16,3	-13,0	-21,9	
...	...	...	...	...	...	...	76,1	9,6	-28,9	-18,5	31
...	...	...	...	...	...	...	89,3	-12,1	-29,2	-11,6	
...	...	...	...	...	...	...	47,0	206,6	-28,2	-38,5	
...	...	...	...	...	...	...	94,9	-24,4	0,9	24,5	32
...	...	...	...	...	...	...	112,4	-23,5	7,7	32,9	
...	...	...	...	...	...	...	53,6	-29,2	-24,1	-5,2	
...	...	...	...	...	...	...	107,4	0,6	-0,7	-12,7	33
...	...	...	...	...	...	...	107,6	0,2	2,9	-12,4	
...	...	...	...	...	...	...	106,6	3,3	-17,0	-14,4	
...	...	...	...	...	...	...	190,7	35,8	19,5	-0,8	34
...	...	...	...	...	...	...	175,6	39,3	23,0	7,8	
...	...	...	...	...	...	...	880,7	7,3	-7,6	-42,5	
...	...	...	...	...	...	...	54,5	142,8	-24,2	-17,4	35
...	...	...	...	...	...	...	47,0	28,5	-0,1	4,1	
...	...	...	...	...	...	...	61,7	339,1	-32,4	-28,2	
...	...	...	...	...	...	...	120,7	-6,4	10,0	12,1	36
...	...	...	...	...	...	...	114,8	-8,7	9,2	11,7	
...	...	...	...	...	...	...	150,5	2,9	12,9	13,9	
...	...	...	...	...	...	...	107,4	-2,3	-7,9	-0,8	
...	...	...	...	...	...	...	104,7	-7,8	-2,5	3,2	
...	...	...	...	...	...	...	115,6	14,6	-18,9	-10,2	
...	...	...	...	...	...	...	119,9	-13,6	-10,4	1,3	A
...	...	...	...	...	...	...	111,8	-17,1	-9,7	3,0	
...	...	...	...	...	...	...	144,4	-4,8	-11,7	-2,5	
...	...	...	...	...	...	...	87,4	27,8	-7,9	-6,9	B
...	...	...	...	...	...	...	92,6	11,8	7,6	2,8	
...	...	...	...	...	...	...	74,8	94,0	-31,4	-27,4	
...	...	...	...	...	...	...	107,6	-5,9	16,9	9,5	GG
...	...	...	...	...	...	...	104,5	-6,8	17,4	9,0	
...	...	...	...	...	...	...	147,9	2,7	12,8	14,5	
...	...	...	...	...	...	...	115,7	5,5	5,3	1,7	VG
...	...	...	...	...	...	...	107,4	11,9	5,0	-2,4	
...	...	...	...	...	...	...	169,8	-17,1	6,8	22,8	

# 8. Betriebe im Februar 2005 nach

Nr. der Klassifi- kation	Wirtschaftszweig	Be						
		Land Branden- burg	Kreisfreie Städte					
			Branden- burg an der Havel	Cottbus	Frankfurt (Oder)	Potsdam	Barnim	Dahme- Spree- wald
		An						
<b>C</b>	<b>Bergbau und Gewinnung von Steinen und Erden</b>	<b>35</b>	<b>–</b>	<b>1</b>	<b>1</b>	<b>–</b>	<b>3</b>	<b>5</b>
10	Kohlenbergbau, Torfgewinnung	3	–	1	–	–	–	1
11	Gewinnung von Erdöl und Erdgas, Erbringung damit verbundener Dienstleistungen	1	–	–	–	–	–	–
12	Bergbau auf Uran- und Thoriumerze	–	–	–	–	–	–	–
13	Erzbergbau	–	–	–	–	–	–	–
14	Gewinnung von Steinen und Erden, sonstiger Bergbau	31	–	–	1	–	3	4
<b>D</b>	<b>Verarbeitendes Gewerbe</b>	<b>1 050</b>	<b>28</b>	<b>32</b>	<b>14</b>	<b>27</b>	<b>56</b>	<b>77</b>
15	Ernährungsgewerbe	146	3	6	2	3	4	14
16	Tabakverarbeitung	–	–	–	–	–	–	–
17	Textilgewerbe	8	–	3	–	–	–	–
18	Bekleidungsgewerbe	3	–	–	–	–	–	1
19	Ledergewerbe	3	–	–	–	–	1	1
20	Holzgewerbe (ohne Herstellung von Möbeln)	39	–	–	–	–	4	1
21	Papiergewerbe	24	–	–	–	–	3	1
22	Verlagsgewerbe, Druckgewerbe, Vervielfältigung von bespielten Ton-, Bild- und Datenträgern	33	2	6	2	5	1	2
23	Kokerei, Mineralölverarbeitung, Herstellung und Verarbeitung von Spalt- und Brutstoffen	1	–	–	–	–	–	–
24	Herstellung von chemischen Erzeugnissen	27	–	–	–	–	–	1
25	Herstellung von Gummi- und Kunststoffwaren	63	1	–	1	1	3	2
26	Glasgewerbe, Herstellung von Keramik, Verarbeitung von Steinen und Erden	175	5	3	3	6	14	12
27	Metallerzeugung und -bearbeitung	17	2	–	–	–	3	–
28	Herstellung von Metallerzeugnissen	166	4	–	1	–	4	11
29	Maschinenbau	115	4	4	2	1	7	11
30	Herstellung von Büromaschinen, Datenverarbeitungs- geräten und -einrichtungen	3	–	–	–	–	–	1
31	Herstellung von Geräten der Elektrizitätserzeugung, -verteilung u. Ä.	48	1	4	–	1	1	3
32	Rundfunk- und Nachrichtentechnik	26	–	2	2	4	1	1
33	Medizin-, Mess-, Steuer- und Regelungstechnik, Optik, Herstellung von Uhren	57	1	2	–	4	4	9
34	Herstellung von Kraftwagen und Kraftwagenteilen	21	1	–	–	1	1	–
35	Sonstiger Fahrzeugbau	25	3	1	1	1	1	2
36	Herstellung von Möbeln, Schmuck, Musikinstrumenten, Sportgeräten, Spielwaren und sonstigen Erzeugnissen	25	–	–	–	–	1	4
37	Recycling	25	1	1	–	–	3	–
	<b>Land Brandenburg</b>	<b>1 085</b>	<b>28</b>	<b>33</b>	<b>15</b>	<b>27</b>	<b>59</b>	<b>82</b>
	Hauptgruppe:							
A	Vorleistungsgüterproduzenten	538	13	10	8	8	38	28
B	Investitionsgüterproduzenten	326	10	9	3	10	14	31
GG	Gebrauchsgüterproduzenten	29	–	–	–	1	1	3
VG	Verbrauchsgüterproduzenten	187	5	13	4	8	6	19
EN	Energie	5	–	1	–	–	–	1

# Verwaltungsbezirken und Wirtschaftszweigen

triebe												Nr. der Klassifi- kation
Landkreise												
Elbe- Elster	Havel- land	Märkisch- Oderland	Ober- havel	Oberspree- wald- Lausitz	Oder- Spree	Ostprignitz- Ruppin	Potsdam- Mittelmark	Prignitz	Spree- Neiße	Teltow- Fläming	Uckermark	
zahl												
6	–	2	2	3	5	–	1	1	2	2	1	C
–	–	–	–	–	–	–	–	–	1	–	–	10
–	–	–	–	–	1	–	–	–	–	–	–	11
–	–	–	–	–	–	–	–	–	–	–	–	12
–	–	–	–	–	–	–	–	–	–	–	–	13
6	–	2	2	3	4	–	1	1	1	2	1	14
76	63	58	78	61	74	62	88	50	60	91	55	D
13	10	8	5	6	6	15	17	9	5	13	7	15
–	–	–	–	–	–	–	–	–	–	–	–	16
–	–	–	–	–	–	–	–	1	4	–	–	17
–	–	–	–	–	–	–	–	–	2	–	–	18
–	–	–	1	–	–	–	–	–	–	–	–	19
1	–	1	4	1	1	7	3	4	2	4	6	20
–	1	3	–	1	1	–	2	1	1	6	4	21
3	3	–	3	–	–	–	1	–	2	3	–	22
–	–	–	–	–	–	–	–	–	–	–	1	23
–	2	2	3	3	4	1	2	3	4	–	2	24
5	5	3	10	8	3	2	4	6	3	3	3	25
13	8	19	13	11	12	10	16	5	14	9	2	26
2	1	–	1	1	4	–	2	–	1	–	–	27
18	17	7	9	13	18	8	14	9	6	15	12	28
9	6	3	8	6	10	4	9	4	11	10	6	29
–	–	–	1	–	–	–	–	–	–	1	–	30
7	1	3	5	4	4	3	5	2	2	2	–	31
–	1	3	–	–	1	2	3	1	–	3	2	32
1	6	2	4	3	4	3	5	1	1	2	5	33
1	2	–	1	–	1	3	–	–	–	10	–	34
–	–	1	4	2	1	–	2	1	–	4	1	35
3	–	1	2	–	1	1	1	3	1	5	2	36
–	–	2	4	2	3	3	2	–	1	1	2	37
82	63	60	80	64	79	62	89	51	62	93	56	
43	28	36	43	39	44	31	49	29	31	36	24	A
21	17	14	24	19	29	16	22	12	18	36	21	B
4	5	1	2	–	1	1	2	2	–	4	2	GG
14	13	9	11	6	4	14	16	8	12	17	8	VG
–	–	–	–	–	1	–	–	–	1	–	1	EN

**9. Betriebe, Beschäftigte, Arbeitsstunden, Lohn- und Gehaltsumme sowie Umsätze im Februar 2005  
nach Verwaltungsbezirken**

Verwaltungsbezirk	Betriebe	Beschäftigte		Geleistete Arbeits- stunden	Bruttolohn- und -gehaltsumme		Gesamtumsatz	
		insgesamt	darunter Arbeiter		insgesamt	darunter Lohnsumme	insgesamt	darunter Ausland
	Anzahl			1 000	1 000 EUR			
<b>Kreisfreie Städte</b>								
Brandenburg an der Havel	28	4 184	3 292	560	10 234	7 368	46 594	8 300
Cottbus	33	3 774	2 127	433	7 528	2 654	13 556	.
Frankfurt (Oder)	15	736	290	95	2 052	704	7 709	.
Potsdam	27	1 380	572	172	3 597	1 100	11 473	503
<b>Landkreise</b>								
Barnim	59	3 383	2 477	480	6 719	4 338	36 829	9 430
Dahme-Spreewald	82	4 204	3 030	563	8 716	5 342	55 428	10 003
Elbe-Elster	82	5 106	3 730	668	9 063	5 810	64 352	13 433
Havelland	63	4 891	3 594	673	9 101	6 000	81 365	7 063
Märkisch-Oderland	60	2 653	1 913	364	5 509	3 258	22 250	1 881
Oberhavel	80	7 928	4 670	1 063	21 164	8 881	91 084	23 060
Oberspreewald-Lausitz	64	5 972	3 954	821	12 838	6 960	119 247	15 435
Oder-Spree	79	7 228	5 378	963	18 032	11 598	159 171	54 785
Ostprignitz-Ruppin	62	3 720	2 836	530	7 034	4 448	77 236	35 068
Potsdam-Mittelmark	89	3 676	2 565	516	7 653	4 482	55 319	11 825
Prignitz	51	3 845	3 051	531	7 011	4 980	52 924	12 645
Spree-Neiße	62	7 140	5 590	1 008	17 092	11 765	94 937	20 559
Teltow-Fläming	93	9 249	6 062	1 215	23 311	11 019	179 232	64 925
Uckermark	56	4 672	3 172	668	12 111	6 455	213 747	25 428
<b>Land Brandenburg</b>	<b>1 085</b>	<b>83 741</b>	<b>58 303</b>	<b>11 323</b>	<b>188 764</b>	<b>107 161</b>	<b>1 382 452</b>	<b>315 054</b>

Auszug aus:

# **Klassifikation der Wirtschaftszweige, Ausgabe 2003 (WZ 2003)**

und Zuordnung der Klassen nach WZ 2003 zu den Hauptgruppen

## **Wirtschaftsbereich: Verarbeitendes Gewerbe sowie Bergbau und Gewinnung von Steinen und Erden**

**Vorbemerkung:** Mit Beginn des Jahres 2003 trat eine neue „Klassifikation der Wirtschaftszweige, Ausgabe 2003 (WZ 2003)“ in Kraft.  
Sie ersetzt die bisherige „Klassifikation der Wirtschaftszweige, Ausgabe 1993 (WZ 93)“.

1. Spalte: Angaben zum Merkmal Auftragseingang,
2. Spalte: Angabe der Buchstaben der Abschnitte, der Buchstabenkombinationen der Unterabschnitte sowie die Nummern der Abteilungen (Zweisteller) und der Klassen (Viersteller) der WZ 2003,
3. Spalte: Zuordnung der Klassen (Viersteller) der WZ 2003 zu den neuen Hauptgruppen des Bereiches Verarbeitendes Gewerbe sowie Bergbau und Gewinnung von Steinen und Erden

A = Vorleistungsgüterproduzenten, B = Investitionsgüterproduzenten, GG = Gebrauchsgüterproduzenten,  
VG = Verbrauchsgüterproduzenten, EN = Energie,

4. Spalte: Bezeichnung des jeweiligen Wirtschaftszweiges der WZ 2003.

AE	Nr. der Klassifikation	HG	Wirtschaftsgliederung
	<b>C</b>		<b>Bergbau und Gewinnung von Steinen und Erden</b>
	CA		Kohlenbergbau, Torfgewinnung, Gewinnung von Erdöl und Erdgas, Bergbau auf Uran- und Thoriumerze
	10		Kohlenbergbau, Torfgewinnung
	10.10	EN	Steinkohlenbergbau und -brikettherstellung
	10.20	EN	Braunkohlenbergbau und -veredlung
	10.30	EN	Torfgewinnung und -veredlung
	11		Gewinnung von Erdöl und Erdgas, Erbringung damit verbundener Dienstleistungen
	11.10	EN	Gewinnung von Erdöl und Erdgas
	11.20	EN	Erbringung von Dienstleistungen bei der Gewinnung von Erdöl und Erdgas
	12		Bergbau auf Uran- und Thoriumerze
	12.00	EN	Bergbau auf Uran- und Thoriumerze
	CB		Erzbergbau, Gewinnung von Steinen und Erden, sonstiger Bergbau
	13		Erzbergbau
	13.10	A	Eisenerzbergbau
	13.20	A	NE-Metallerzbergbau (ohne Bergbau auf Uran- und Thoriumerze)
	14		Gewinnung von Steinen und Erden, sonstiger Bergbau
	14.11	A	Gewinnung von Naturwerksteinen und Natursteinen, anderweitig nicht genannt
	14.12	A	Gewinnung von Kalk- und Gipsstein sowie Anhydrit, Dolomit und Kreide
	14.13	A	Gewinnung von Schiefer
	14.21	A	Gewinnung von Kies und Sand
	14.22	A	Gewinnung von Ton und Kaolin
	14.30	A	Gewinnung von Mineralien für die Herstellung von chemischen Erzeugnissen
	14.40	A	Gewinnung von Salz
	14.50	A	Gewinnung von Steinen und Erden, anderweitig nicht genannt, sonstiger Bergbau
	<b>D</b>		<b>Verarbeitendes Gewerbe</b>
	DA		Ernährungsgewerbe und Tabakverarbeitung
	15		Ernährungsgewerbe
	15.11	VG	Schlachten (ohne Schlachten von Geflügel)
	15.12	VG	Schlachten von Geflügel
	15.13	VG	Fleischverarbeitung
	15.20	VG	Fischverarbeitung
	15.31	VG	Kartoffelverarbeitung
	15.32	VG	Herstellung von Frucht- und Gemüsesäften
	15.33	VG	Obst- und Gemüseverarbeitung, anderweitig nicht genannt
	15.41	VG	Herstellung von rohen Ölen und Fetten
	15.42	VG	Herstellung von raffinierten Ölen und Fetten
	15.43	VG	Herstellung von Margarine u.ä. Nahrungsfetten
	15.51	VG	Milchverarbeitung
	15.52	VG	Herstellung von Speiseeis
	15.61	A	Mahl- und Schälmaschinen
	15.62	A	Herstellung von Stärke und Stärkeerzeugnissen
	15.71	A	Herstellung von Futtermitteln für Nutztiere
	15.72	A	Herstellung von Futtermitteln für sonstige Tiere
	15.81	VG	Herstellung von Backwaren (ohne Dauerbackwaren)
	15.82	VG	Herstellung von Dauerbackwaren

AE	Nr. der Klassifikation	HG	Wirtschaftsgliederung
	15.83	VG	Herstellung von Zucker
	15.84	VG	Herstellung von Süßwaren (ohne Dauerbackwaren)
	15.85	VG	Herstellung von Teigwaren
	15.86	VG	Verarbeitung von Kaffee und Tee, Herstellung von Kaffee-Ersatz
	15.87	VG	Herstellung von Würzmitteln und Saucen
	15.88	VG	Herstellung von homogenisierten und diätetischen Nahrungsmitteln
	15.89	VG	Herstellung von sonstigen Nahrungsmitteln (ohne Getränke)
	15.91	VG	Herstellung von Spirituosen
	15.92	VG	Herstellung von Alkohol
	15.93	VG	Herstellung von Traubenwein
	15.94	VG	Herstellung von Apfelwein und sonstigen Fruchtweinen
	15.95	VG	Herstellung von Wermutwein und sonstigen aromatisierten Weinen
	15.96	VG	Herstellung von Bier
	15.97	VG	Herstellung von Malz
	15.98	VG	Gewinnung natürlicher Mineralwässer, Herstellung von Erfrischungsgetränken
	16		Tabakverarbeitung
	16.00	VG	Tabakverarbeitung
	DB		Textil- und Bekleidungsgewerbe
	17		Textilgewerbe
•	17.11	A	Baumwollaufbereitung und -spinnerei
•	17.12	A	Wollaufbereitung und Streichgarnspinnerei
•	17.13	A	Wollaufbereitung und Kammgarnspinnerei
	17.14	A	Flachsaufbereitung und -spinnerei
	17.15	A	Zwirnen und Texturieren von Filamentgarnen, Seidenaufbereitung und -spinnerei
•	17.16	A	Herstellung von Nähgarn
	17.17	A	Sonstige Spinnstoffaufbereitung und Spinnerei
•	17.21	A	Baumwollweberei
•	17.22	A	Streichgarnweberei
•	17.23	A	Kammgarnweberei
•	17.24	A	Seiden- und Filamentgarnweberei
	17.25	A	Sonstige Weberei
•	17.30	A	Textilveredlung
•	17.40	VG	Herstellung von konfektionierten Textilwaren (ohne Bekleidung)
•	17.51	VG	Herstellung von Teppichen
•	17.52	VG	Herstellung von Seilerwaren
•	17.53	VG	Herstellung von Vliesstoff und Erzeugnissen daraus (ohne Bekleidung)
•	17.54	VG	Textilgewerbe, anderweitig nicht genannt
•	17.60	A	Herstellung von gewirktem und gestricktem Stoff
•	17.71	VG	Herstellung von Strumpfwaren
•	17.72	VG	Herstellung von Pullovern, Strickjacken u.ä. Waren
	18		Bekleidungsgewerbe
•	18.10	VG	Herstellung von Lederbekleidung
•	18.21	VG	Herstellung von Arbeits- und Berufsbekleidung
•	18.22	VG	Herstellung von Oberbekleidung (ohne Arbeits- und Berufsbekleidung)
•	18.23	VG	Herstellung von Wäsche
•	18.24	VG	Herstellung von sonstiger Bekleidung und Bekleidungszubehör
	18.30	VG	Zurichtung und Färben von Fellen, Herstellung von Pelzwaren
	DC		Ledergewerbe
	19		Ledergewerbe
•	19.10	VG	Herstellung von Leder und Lederfaserstoff
•	19.20	VG	Lederverarbeitung (ohne Herstellung von Lederbekleidung und Schuhen)
•	19.30	VG	Herstellung von Schuhen
	DD		Holzgewerbe (ohne Herstellung von Möbeln)
	20		Holzgewerbe (ohne Herstellung von Möbeln)
•	20.10	A	Säge-, Hobel- und Holzimprägnierwerke
•	20.20	A	Herstellung von Furnier-, Sperrholz-, Holzfaser- und Holzspanplatten
•	20.30	A	Herstellung von Konstruktionsteilen, Fertigbauteilen, Ausbauelementen und Fertigteilbauten aus Holz
	20.40	A	Herstellung von Verpackungsmitteln, Lagerbehältern und Ladungsträgern aus Holz
	20.51	A	Herstellung von Holzwaren, anderweitig nicht genannt (ohne Herstellung von Möbeln)
	20.52	A	Herstellung von Kork-, Flecht- und Korbwaren (ohne Herstellung von Möbeln)
	DE		Papier-, Verlags- und Druckgewerbe
	21		Papiergewerbe
•	21.11	A	Herstellung von Holz- und Zellstoff
•	21.12	A	Herstellung von Papier, Karton und Pappe
•	21.21	A	Herstellung von Wellpapier und -pappe sowie von Verpackungsmitteln aus Papier, Karton und Pappe









AE	Nr. der Klassifikation	HG	Wirtschaftsgliederung
•	21.22	A	Herstellung von Haushalts-, Hygiene- und Toilettenartikeln aus Zellstoff, Papier und Pappe
•	21.23	A	Herstellung von Schreibwaren und Bürobedarf aus Papier, Karton und Pappe
•	21.24	A	Herstellung von Tapeten
•	21.25	A	Herstellung von sonstigen Waren aus Papier, Karton und Pappe
	22		Verlagsgewerbe, Druckgewerbe, Vervielfältigung von bespielten Ton-, Bild- und Datenträgern
	22.11	VG	Verlegen von Büchern
	22.12	VG	Verlegen von Zeitungen
	22.13	VG	Verlegen von Zeitschriften
	22.14	VG	Verlegen von bespielten Tonträgern und Musikalien
	22.15	VG	Sonstiges Verlagsgewerbe
•	22.21	VG	Drucken von Zeitungen
•	22.22	VG	Drucken anderer Druckerzeugnisse
•	22.23	VG	Druckweiterverarbeitung
•	22.24	VG	Druck- und Medienvorstufe
•	22.25	VG	Erbringung von sonstigen druckbezogenen Dienstleistungen
•	22.31	VG	Vervielfältigung von bespielten Tonträgern
•	22.32	VG	Vervielfältigung von bespielten Bildträgern
•	22.33	VG	Vervielfältigung von bespielten Datenträgern
	DF		Kokerei, Mineralölverarbeitung, Herstellung und Verarbeitung von Spalt- und Brutstoffen
	23		Kokerei, Mineralölverarbeitung, Herstellung und Verarbeitung von Spalt- und Brutstoffen
	23.10	EN	Kokerei
	23.20	EN	Mineralölverarbeitung
	23.30	EN	Herstellung und Verarbeitung von Spalt- und Brutstoffen
	DG		Herstellung von chemischen Erzeugnissen
	24		Herstellung von chemischen Erzeugnissen
•	24.11	A	Herstellung von Industriegasen
•	24.12	A	Herstellung von Farbstoffen und Pigmenten
•	24.13	A	Herstellung von sonstigen anorganischen Grundstoffen und Chemikalien
•	24.14	A	Herstellung von sonstigen organischen Grundstoffen und Chemikalien
•	24.15	A	Herstellung von Düngemitteln und Stickstoffverbindungen
•	24.16	A	Herstellung von Kunststoffen in Primärformen
•	24.17	A	Herstellung von synthetischem Kautschuk in Primärformen
•	24.20	A	Herstellung von Schädlingsbekämpfungs-, Pflanzenschutz- und Desinfektionsmitteln
•	24.30	A	Herstellung von Anstrichmitteln, Druckfarben und Kitten
•	24.41	VG	Herstellung von pharmazeutischen Grundstoffen
•	24.42	VG	Herstellung von pharmazeutischen Spezialitäten und sonstigen pharmazeutischen Erzeugnissen
•	24.51	VG	Herstellung von Seifen, Wasch-, Reinigungs- und Poliermitteln
•	24.52	VG	Herstellung von Duftstoffen und Körperpflegemitteln
•	24.61	A	Herstellung von pyrotechnischen Erzeugnissen
•	24.62	A	Herstellung von Klebstoffen und Gelatine
•	24.63	A	Herstellung von etherischen Ölen
•	24.64	A	Herstellung von fotochemischen Erzeugnissen
•	24.65	A	Herstellung von unbespielten Ton-, Bild- und Datenträgern
•	24.66	A	Herstellung von sonstigen chemischen Erzeugnissen, anderweitig nicht genannt
•	24.70	A	Herstellung von Chemiefasern
	DH		Herstellung von Gummi- und Kunststoffwaren
	25		Herstellung von Gummi- und Kunststoffwaren
•	25.11	A	Herstellung von Bereifungen
•	25.12	A	Runderneuerung von Bereifungen
•	25.13	A	Herstellung von sonstigen Gummiwaren
•	25.21	A	Herstellung von Platten, Folien, Schläuchen und Profilen aus Kunststoffen
•	25.22	A	Herstellung von Verpackungsmitteln aus Kunststoffen
•	25.23	A	Herstellung von Baubedarfsartikeln aus Kunststoffen
•	25.24	A	Herstellung von sonstigen Kunststoffwaren
	DI		Glasgewerbe, Herstellung von Keramik, Verarbeitung von Steinen und Erden
	26		Glasgewerbe, Herstellung von Keramik, Verarbeitung von Steinen und Erden
•	26.11	A	Herstellung von Flachglas
•	26.12	A	Veredlung und Bearbeitung von Flachglas
•	26.13	A	Herstellung von Hohlglas
•	26.14	A	Herstellung von Glasfasern und Waren daraus
•	26.15	A	Herstellung, Veredlung und Bearbeitung von sonstigem Glas einschließlich technischen Glaswaren
•	26.21	A	Herstellung von keramischen Haushaltswaren und Ziergegenständen
•	26.22	A	Herstellung von Sanitärkeramik
•	26.23	A	Herstellung von keramischen Isolatoren und Isolierteilen
•	26.24	A	Herstellung von keramischen Erzeugnissen für sonstige technische Zwecke

AE	Nr. der Klassifikation	HG	Wirtschaftsgliederung
•	26.25	A	Herstellung von keramischen Erzeugnissen, anderweitig nicht genannt
	26.26	A	Herstellung von feuerfesten keramischen Werkstoffen und Waren
	26.30	A	Herstellung von keramischen Wand- und Bodenfliesen und -platten
	26.40	A	Herstellung von Ziegeln und sonstiger Baukeramik
	26.51	A	Herstellung von Zement
	26.52	A	Herstellung von Kalk
	26.53	A	Herstellung von gebranntem Gips
	26.61	A	Herstellung von Erzeugnissen aus Beton, Zement und aus Kalksandstein für den Bau
	26.62	A	Herstellung von Gipserzeugnissen für den Bau
	26.63	A	Herstellung von Frischbeton (Transportbeton)
	26.64	A	Herstellung von Mörtel und anderem Beton (Trockenbeton)
	26.65	A	Herstellung von Faserzementwaren
	26.66	A	Herstellung von Erzeugnissen aus Beton, Zement und Gips, anderweitig nicht genannt
	26.70	A	Be- und Verarbeitung von Naturwerksteinen und Natursteinen, anderweitig nicht genannt
	26.81	A	Herstellung von Mühl-, Mahl-, Schleif-, Wetz- und Poliersteinen sowie Schleifstoffen
	26.82	A	Herstellung von sonstigen Erzeugnissen aus nicht metallischen Mineralien, anderweitig nicht genannt
	DJ 27		Metallerzeugung und -bearbeitung, Herstellung von Metallerzeugnissen
	27		Metallerzeugung und -bearbeitung
	27.10	A	Erzeugung von Roheisen, Stahl und Ferrolegerungen
	27.21	A	Herstellung von Rohren, Rohrform-, Rohrverschluss- und Rohrverbindungsstücken aus Gusseisen
	27.22	A	Herstellung von Stahlrohren, Rohrform-, Rohrverschluss- und Rohrverbindungsstücken aus Stahl
	27.31	A	Herstellung von Blankstahl
	27.32	A	Herstellung von Kaltband mit einer Breite von weniger als 600 mm
	27.33	A	Herstellung von Kaltprofilen
	27.34	A	Herstellung von gezogenem Draht
	27.41	A	Erzeugung und erste Bearbeitung von Edelmetallen
	27.42	A	Erzeugung und erste Bearbeitung von Aluminium
	27.43	A	Erzeugung und erste Bearbeitung von Blei, Zink und Zinn
	27.44	A	Erzeugung und erste Bearbeitung von Kupfer
	27.45	A	Erzeugung und erste Bearbeitung von sonstigen NE-Metallen
	27.51	A	Eisengießereien
	27.52	A	Stahlgießereien
	27.53	A	Leichtmetallgießereien
	27.54	A	Buntmetallgießereien
	28		Herstellung von Metallerzeugnissen
	28.11	B	Herstellung von Metallkonstruktionen
	28.12	B	Herstellung von Ausbauelementen aus Metall
	28.21	B	Herstellung von Metallbehältern mit einem Fassungsvermögen von mehr als 300 l
	28.22	B	Herstellung von Heizkörpern und -kesseln für Zentralheizungen
	28.30	B	Herstellung von Dampfkesseln (ohne Zentralheizungskessel)
	28.40	A	Herstellung von Schmiede-, Press-, Zieh- und Stanzteilen, gewalzten Ringen und pulvermetallurgischen Erzeugnissen
	28.51	A	Oberflächenveredlung und Wärmebehandlung
	28.52	A	Mechanik, anderweitig nicht genannt
	28.61	A	Herstellung von Schneidwaren und Bestecken aus unedlen Metallen
	28.62	A	Herstellung von Werkzeugen
	28.63	A	Herstellung von Schlössern und Beschlägen aus unedlen Metallen
	28.71	A	Herstellung von Metallbehältern mit einem Fassungsvermögen von 300 l oder weniger
	28.72	A	Herstellung von Verpackungen und Verschlüssen aus Eisen, Stahl und NE-Metall
	28.73	A	Herstellung von Drahtwaren
	28.74	A	Herstellung von Schrauben, Nieten, Ketten und Federn
	28.75	A	Herstellung von sonstigen Metallwaren, anderweitig nicht genannt
	DK 29		Maschinenbau
	29		Maschinenbau
	29.11	B	Herstellung von Verbrennungsmotoren und Turbinen (ohne Motoren für Luft- und Straßenfahrzeuge)
	29.12	B	Herstellung von Pumpen und Kompressoren
	29.13	B	Herstellung von Armaturen
	29.14	B	Herstellung von Lagern, Getrieben, Zahnrädern und Antriebselementen
	29.21	B	Herstellung von Öfen und Brennern
	29.22	B	Herstellung von Hebezeugen und Fördermitteln
	29.23	B	Herstellung von kälte- und lufttechnischen Erzeugnissen, nicht für den Haushalt
	29.24	B	Herstellung von sonstigen nicht wirtschaftszweigspezifischen Maschinen, anderweitig nicht genannt
	29.31	B	Herstellung von land- und forstwirtschaftlichen Zugmaschinen
	29.32	B	Herstellung von sonstigen land- und forstwirtschaftlichen Maschinen
	29.41	B	Herstellung von handgeführten kraftbetriebenen Werkzeugen
	29.42	B	Herstellung von Werkzeugmaschinen für die Metallbearbeitung
	29.43	B	Herstellung von Werkzeugmaschinen, anderweitig nicht genannt

AE	Nr. der Klassifikation	HG	Wirtschaftsgliederung
	<ul style="list-style-type: none"> <li>29.51</li> <li>29.52</li> <li>29.53</li> <li>29.54</li> <li>29.55</li> <li>29.56</li> <li>29.60</li> <li>29.71</li> <li>29.72</li> </ul>	<ul style="list-style-type: none"> <li>B</li> <li>B</li> <li>B</li> <li>B</li> <li>B</li> <li>B</li> <li>B</li> <li>GG</li> <li>GG</li> </ul>	<ul style="list-style-type: none"> <li>Herstellung von Maschinen für die Metallerzeugung, von Walzwerkseinrichtungen und Gießmaschinen</li> <li>Herstellung von Bergwerks-, Bau- und Baustoffmaschinen</li> <li>Herstellung von Maschinen für das Ernährungsgewerbe und die Tabakverarbeitung</li> <li>Herstellung von Maschinen für das Textil-, Bekleidungs- und Ledergewerbe</li> <li>Herstellung von Maschinen für das Papiergewerbe</li> <li>Herstellung von Maschinen für bestimmte Wirtschaftszweige, anderweitig nicht genannt</li> <li>Herstellung von Waffen und Munition</li> <li>Herstellung von elektrischen Haushaltsgeräten</li> <li>Herstellung von nicht elektrischen Heiz-, Koch-, Heißwasser- und Heißluftgeräten, anderweitig nicht genannt</li> </ul>
	DL		Herstellung von Büromaschinen, Datenverarbeitungsgeräten und -einrichtungen; Elektrotechnik, Feinmechanik und Optik
	30		Herstellung von Büromaschinen, Datenverarbeitungsgeräten und -einrichtungen
	30.01	B	Herstellung von Büromaschinen
	30.02	B	Herstellung von Datenverarbeitungsgeräten und -einrichtungen
	31		Herstellung von Geräten der Elektrizitätserzeugung, -verteilung u.Ä.
	31.10	B	Herstellung von Elektromotoren, Generatoren und Transformatoren
	31.20	A	Herstellung von Elektrizitätsverteilungs- und -schalteinrichtungen
	31.30	A	Herstellung von isolierten Elektrokabeln, -leitungen und -drähten
	31.40	A	Herstellung von Akkumulatoren und Batterien
	31.50	A	Herstellung von elektrischen Lampen und Leuchten
	31.61	A	Herstellung von elektrischen Ausrüstungen für Motoren und Fahrzeuge, anderweitig nicht genannt
	31.62	A	Herstellung von sonstigen elektrischen Ausrüstungen, anderweitig nicht genannt
	32		Rundfunk- und Nachrichtentechnik
	32.10	A	Herstellung von elektronischen Bauelementen
	32.20	B	Herstellung von Geräten und Einrichtungen der Telekommunikationstechnik
	32.30	GG	Herstellung von Rundfunkgeräten sowie phono- und videotechnischen Geräten
	33		Medizin-, Mess-, Steuer- und Regelungstechnik, Optik, Herstellung von Uhren
	33.10	B	Herstellung von medizinischen Geräten und orthopädischen Erzeugnissen
	33.20	B	Herstellung von Mess-, Kontroll-, Navigations- u.ä. Instrumenten und Vorrichtungen
	33.30	B	Herstellung von industriellen Prozesssteuerungseinrichtungen
	33.40	GG	Herstellung von optischen und fotografischen Geräten
	33.50	GG	Herstellung von Uhren
	DM		Fahrzeugbau
	34		Herstellung von Kraftwagen und Kraftwagenteilen
	34.10	B	Herstellung von Kraftwagen und Kraftwagenmotoren
	34.20	B	Herstellung von Karosserien, Aufbauten und Anhängern
	34.30	B	Herstellung von Teilen und Zubehör für Kraftwagen und Kraftwagenmotoren
	35		Sonstiger Fahrzeugbau
	35.11	B	Schiffbau (ohne Boots- und Yachtbau)
	35.12	B	Boots- und Yachtbau
	35.20	B	Bahnindustrie
	35.30	B	Luft- und Raumfahrzeugbau
	35.41	GG	Herstellung von Krafträdern
	35.42	GG	Herstellung von Fahrrädern
	35.43	GG	Herstellung von Behindertenfahrzeugen
	35.50	GG	Fahrzeugbau, anderweitig nicht genannt
	DN		Herstellung von Möbeln, Schmuck, Musikinstrumenten, Sportgeräten, Spielwaren und sonstigen Erzeugnissen; Recycling
	36		Herstellung von Möbeln, Schmuck, Musikinstrumenten, Sportgeräten, Spielwaren und sonstigen Erzeugnissen
	36.11	GG	Herstellung von Sitzmöbeln
	36.12	GG	Herstellung von Büro- und Ladenmöbeln
	36.13	GG	Herstellung von Küchenmöbeln
	36.14	GG	Herstellung von sonstigen Möbeln
	36.15	GG	Herstellung von Matratzen
	36.21	GG	Herstellung von Münzen
	36.22	GG	Herstellung von Schmuck, Gold- und Silberschmiedewaren (ohne Phantasieschmuck)
	36.30	GG	Herstellung von Musikinstrumenten
	36.40	VG	Herstellung von Sportgeräten
	36.50	VG	Herstellung von Spielwaren
	36.61	VG	Herstellung von Phantasieschmuck
	36.62	VG	Herstellung von Besen und Bürsten
	36.63	VG	Herstellung von Erzeugnissen, anderweitig nicht genannt
	37		Recycling
	37.10	A	Recycling von metallischen Altmaterialien und Reststoffen
	37.20	A	Recycling von nicht metallischen Altmaterialien und Reststoffen

# Veröffentlichungen des Landesbetriebes für Datenverarbeitung und Statistik (Land Brandenburg) im März 2005

Veröffentlichungen können beim Landesbetrieb für Datenverarbeitung und Statistik Brandenburg - Dezernat Informationsmanagement -  
Postfach 60 10 52, 14410 Potsdam (Dortustraße 46), Fax: 0331 39-418, E-Mail: [vertrieb@lds.brandenburg.de](mailto:vertrieb@lds.brandenburg.de) bezogen werden.  
Medium der Veröffentlichungen:  - Print,  - Disketten,  - CD-ROM, [www - kostenloser Download unter www.lds-bb.de/ldsbb/download](http://www.lds-bb.de/ldsbb/download).

Kennziffer	Titel	Preis in EUR		
		www		 / 
A I 9 - j/04	Einbürgerungen 2004	X	5,15	20,00
A II 1 - m 11/04	Eheschließungen, Geborene und Gestorbene, November 2004	X	5,15	20,00
A VI 7 - m 01/05	Arbeitsmarkt, Januar 2005	X	6,30	20,00
B I 2; B II 2 - j 04	Lehrkräfte an allgemein bildenden und beruflichen Schulen, Schuljahr 2004/2005	X	6,40	20,00
B II 1 - j/04	Oberstufenzentren und berufliche Schulen in freier Trägerschaft, Schuljahr 2004/2005	X	6,95	20,00
B II 9 - j/04	Oberstufenzentren und berufliche Schulen in freier Trägerschaft, Schuljahr 2004/2005 - Ergebnisse nach Verwaltungsbezirken	X	7,90	20,00
B VI 1 - j/04	Rechtskräftig Abgeurteilte und Verurteilte 2004	X	5,60	20,00
C II 1 - j/04	Ernteberichterstattung über Feldfrüchte und Grünland 2004, Endgültiges Ergebnis	X	6,05	20,00
C III 2 - m 12/04	Schlachtungen und Fleischerzeugung, Dezember und Jahr 2004	X	5,25	20,00
C III 6; 7 - vj 4/04	Legehennenhaltung, Eiererzeugung und Schlachtungen von Geflügel 2004	X	5,15	20,00
D I 2 - m 12/04	An- und Abmeldungen gewerblicher Arbeitsstätten - Dezember 2004	X	6,25	20,00
D I 2 - j/04	- Jahr 2004	X	6,25	20,00
D I 2 - m 01/05	- Januar 2005	X	6,25	20,00
E I 1; 3 - j/04	Verarbeitendes Gewerbe sowie Bergbau und Gewinnung von Steinen und Erden - Betriebsergebnisse und Auftragseingangsindex 2004	X	8,00	20,00
E I 1; 3 - m 01/05	- Betriebsergebnisse und Auftragseingangsindex, Januar 2005	X	7,15	20,00
E I 2 - m 01/05	- Produktionsindex, Januar 2005	X	5,70	20,00
E II 1 - m 01/05	Vorbereitende Baustellenarbeiten, Hoch- und Tiefbau (Bauhauptgewerbe), Januar 2005	X	6,15	20,00
E III 1 - vj 4/04	Bauinstallation und Sonstiges Ausbaugewerbe 4. Vierteljahr und Jahr 2004	X	5,45	20,00
E V 1 - hj 2/04	Handwerk 2. Halbjahr 2004	X	5,65	20,00
F II 1; 2 - m 12/04	Baugenehmigungen und Baufertigstellungen, Dezember und Jahr 2004	X	5,95	20,00
G III 1; 3 - m 12/04	Aus- und Einfuhr Dezember 2004, Vorläufige Ergebnisse Gäste und Übernachtungen im Fremdenverkehr		3,30	
G IV 1 - m 12/04	- Dezember 2004	X	6,75	20,00
G IV 1 - m 01/05	- Januar 2005	X	6,75	20,00
G IV 4 - 3j/04	Beherbergungskapazität und deren Nutzung in kleinbetrieblichen Einrichtungen und Privatquartieren 2004	X	5,75	20,00
H I 1 - m 12/04	Straßenverkehrsunfälle - Dezember 2004, Endgültiges Ergebnis		3,30	
H I 1 - j/04	- Endgültiges Ergebnis 2004		10,10	
H I 1 - m 01/05	- Januar 2005, Vorläufiges Ergebnis	X	5,15	20,00
H I 1 - m 01/05	- Januar 2005, Endgültiges Ergebnis		3,30	
H II 1 - m 02/05	Binnenschifffahrt, Februar 2005	X	5,85	20,00
M I 2 - m 03/05	Verbraucherpreisindex, März 2005	X	6,45	20,00
M I 4 - vj 1/05	Preisindizes für Bauwerke, Februar 2005	X	5,80	20,00
Daten+Analysen Heft I/2005	Quartalsheft I/2005		4,00	