

Statistische Berichte

K 16 - j / 95

**Die Jugendhilfe - Hilfe zur Erziehung
außerhalb des Elternhauses
Land Brandenburg**

1995

Institutionelle Beratung,
Betreuung einzelner junger Menschen,
sozialpädagogische Familienhilfe

Erarbeitet:

Landesamt für Datenverarbeitung und Statistik Brandenburg
Dezernat Gesundheit, Sozialleistungen, Rechtspflege

Herausgeber:

Landesamt für Datenverarbeitung und Statistik Brandenburg
Dezernat Öffentlichkeitsarbeit
Postfach 60 10 52
14410 Potsdam

Telefon: (0331) 39 403 - 405
Fax: (0331) 39 418
BTX: *47474#
E-Mail: Info@lds.brandenburg.de

Erschienen im Januar 1997
Preis: 13,00 DM

Nachdruck, auch im Auszug, nur mit Quellenangabe gestattet!

Inhalt

Seite

| | |
|------------------|---|
| Zeichenerklärung | 4 |
| Erläuterungen | 5 |

Grafiken

I. Institutionelle Beratung

| | | |
|-----|---|----|
| 1. | Junge Menschen nach persönlichen Merkmalen, Dauer der Beratung und Trägergruppen | |
| 1.1 | Insgesamt | 10 |
| 1.2 | Öffentliche Träger | 12 |
| 1.3 | Freie Träger | 14 |
| 2. | Junge Menschen nach persönlichen Merkmalen, Dauer und Schwerpunkt der Beratung | |
| 2.1 | Erziehungs-/Familienberatung | 16 |
| 2.2 | Jugendberatung | 18 |
| 2.3 | Suchtberatung | 20 |
| 3. | Junge Menschen nach persönlichen Merkmalen, Art des Aufenthalts | 22 |
| 4. | Junge Menschen nach persönlichen Merkmalen und der erfolgten Kontaktaufnahme | 24 |
| 5. | Junge Menschen nach persönlichen Merkmalen, Anlaß und Schwerpunkt der Beratung | |
| 5.1 | Insgesamt | 26 |
| 5.2 | Erziehungs-/Familienberatung | 28 |
| 5.3 | Jugendberatung | 30 |
| 5.4 | Suchtberatung | 32 |
| 6. | Junge Menschen nach persönlichen Merkmalen, Formen der Beratung/Therapie und Trägergruppen | |
| 6.1 | Insgesamt | 34 |
| 6.2 | Öffentliche Träger | 36 |
| 6.3 | Freie Träger | 38 |
| 7. | Junge Menschen nach persönlichen Merkmalen, Formen der Beratung/Therapie und Schwerpunkt der Beratung | |
| 7.1 | Erziehungs-/Familienberatung | 40 |
| 7.2 | Jugendberatung | 42 |
| 7.3 | Suchtberatung | 44 |
| 8. | Junge Menschen nach persönlichen Merkmalen und Beendigungsgrund der Beratung | 46 |
| 9. | Junge Menschen nach persönlichen Merkmalen und regionaler Gliederung | 48 |

II. Betreuung einzelner junger Menschen

| | | |
|----|--|----|
| 1. | Betreute junge Menschen am 31.12.1995 und junge Menschen mit beendeter Hilfe 1995 nach persönlichen Merkmalen, Kindschaftsverhältnis, Art der Hilfe und nach Trägergruppen | 54 |
| 2. | Betreute junge Menschen am 31.12.1995 und junge Menschen nach persönlichen Merkmalen, Wohnverhältnissen, Art und Anregendem der Hilfe | 56 |
| 3. | Betreute junge Menschen am 31.12.1995 nach persönlichen Merkmalen, Wohnverhältnissen, bisheriger durchschnittlicher Dauer, Art und Anlaß der Hilfe | 59 |
| 4. | Betreute junge Menschen am 31.12.1995 nach persönlichen Merkmalen, Art der Hilfe und Wohnverhältnissen | 65 |
| 5. | Betreute junge Menschen mit beendeter Hilfe 1995 nach persönlichen Merkmalen, Art der Hilfe und Wohnverhältnissen | 67 |

| | Seite |
|--|-------|
| 6. Betreute junge Menschen am 31.12.1995 nach persönlichen Merkmalen, Art der Hilfe, Trägergruppen, Kindschaftsverhältnis und regionaler Gliederung | |
| 6.1 Insgesamt | 68 |
| 6.2 Unterstützung durch Erziehungsbeistand | 70 |
| 6.3 Unterstützung durch Betreuungshelfer | 72 |
| 6.4 Soziale Gruppenarbeit | 75 |
| 7. Betreute junge Menschen mit beendeter Hilfe 1995 nach persönlichen Merkmalen, Art der Hilfe, Trägergruppen und regionaler Gliederung | |
| 7.1 Insgesamt | 76 |
| 7.2 Unterstützung durch Erziehungsbeistand | 76 |
| 7.3 Unterstützung durch Betreuungshelfer | 78 |
| 7.4 Soziale Gruppenarbeit | 78 |
| III. Sozialpädagogische Familienhilfe | |
| 1. Familien am 31.12.1995 und Familien mit beendeter Hilfe 1995 nach deren Zusammensetzung sowie nach Trägergruppen | 82 |
| 2. Familien nach deren Zusammensetzung und Anregendem der Hilfe | |
| 2.1 Familien am 31.12.1995 | 84 |
| 2.2 Familien mit beendeter Hilfe 1995 | 86 |
| 3. Familien nach deren Zusammensetzung, bisheriger durchschnittlicher Dauer und Anlaß der Hilfe | |
| 3.1 Familien am 31.12.1995 | 88 |
| 3.2 Familien mit beendeter Hilfe 1995 | 92 |
| 4. Familien mit beendeter Hilfe 1995 nach deren Zusammensetzung, Dauer der Hilfe sowie nach Trägergruppen | |
| 4.1 Insgesamt | 96 |
| 4.2 Öffentliche Träger | 98 |
| 4.3 Freie Träger | 100 |
| 5. Familien am 31.12.1995 nach deren Zusammensetzung, bisheriger durchschnittlicher Dauer der Hilfe und regionaler Gliederung | 102 |

Zeichenerklärung (nach DIN 55 301)

- nichts vorhanden (genau null)

Erläuterungen

Rechtsgrundlagen

§§ 98 - 103 des Achten Buches Sozialgesetzbuch (SGB VIII) in der Fassung der Bekanntmachung vom 3. Mai 1993 (BGBl. I S. 637), welches durch Artikel 13 des Gesetzes vom 23. Juni 1993 (BGBl. I S. 944) geändert worden ist, in Verbindung mit dem Gesetz über die Statistik für Bundeszwecke (Bundesstatistikgesetz - BStatG) vom 22. Januar 1987 (BGBl. I S. 462, 565), zuletzt geändert durch Art. 6 Abs. 36 des Gesetzes vom 27. Dezember 1993 (BGBl. I S. 2378).

Ziel der Statistik

Die Jugendhilfe umfaßt ein breites Spektrum von Leistungen und individuellen Angeboten zur Förderung junger Menschen und Familien. Sie hat neben Elternhaus und Schule die Aufgabe, das Recht junger Menschen auf Förderung ihrer Entwicklung und Erziehung zu eigenverantwortlichen und gemeinschaftsfähigen Persönlichkeiten zu sichern. Neben Jugendarbeit, Jugendschutz, Förderung der Erziehung in der Familie und Förderung von Kindern in Tageseinrichtungen und Tagespflege gehören erzieherische Hilfen zu den Leistungen der Jugendhilfe.

Hilfe zur Erziehung hat die Aufgabe, durch geeignete Maßnahmen die Erziehung im Elternhaus zu unterstützen, zu ergänzen und erforderlichenfalls zu ersetzen. Die statistischen Erhebungen über erzieherische Hilfen beinhalten die institutionelle Beratung, die Einzelbetreuung junger Menschen, die sozialpädagogische Familienhilfe, die Hilfe zur Erziehung außerhalb des Elternhauses, Adoptionen, Pflegschaften, Vormundschaften, Beistandschaften, Pflegeerlaubnis, Vaterschaftsfeststellungen und Sorgerechtsmaßnahmen sowie vorläufige Schutzmaßnahmen. Zum Personenkreis, dem derartige Hilfen gewährt werden, gehören Kinder, Jugendliche und junge Volljährige. Erbracht werden die Leistungen von Trägern der öffentlichen und der freien Jugendhilfe.

In diesem statistischen Bericht werden Informationen zur institutionellen Beratung, zur Einzelbetreuung und zur sozialpädagogischen Familienhilfe publiziert.

Definitionen

Kind

Wer noch nicht 14 Jahre alt ist.

Jugendlicher

Wer 14 Jahre, aber noch nicht 18 Jahre alt ist.

Junger Volljähriger

Wer 18 Jahre, aber noch nicht 27 Jahre alt ist.

Junger Mensch

Wer noch nicht 27 Jahre alt ist.

Institutionelle Beratung

Im Bereich der institutionellen Beratung werden alle von Beratungsstellen abgeschlossenen Fälle von Erziehungs-, Familien-, Jugend- und Suchtberatung innerhalb der Jugendhilfe erfaßt.

Betreuung einzelner junger Menschen

In diese ambulante Betreuung werden junge Menschen einbezogen, für die ein Erziehungsbeistand oder ein Betreuungshelfer tätig wird bzw. die sich an sozialer Gruppenarbeit beteiligen.

Erziehungsbeistand/Betreuungshelfer

Der Erziehungsbeistand oder Betreuungshelfer wird als Fachkraft (z. B. Pädagoge) gestellt und soll mit dem jungen Menschen gemeinsam in dessen sozialem Umfeld versuchen, die Erziehungs- bzw. Entwicklungsprobleme zu überwinden.

Soziale Gruppenarbeit

Sie soll auf der Grundlage eines gruppenpädagogischen Konzepts die Entwicklung junger Menschen durch soziales Lernen in der Gruppe fördern.

Sozialpädagogische Familienhilfe

Sozialpädagogische Familienhilfe ist die intensivste Form ambulanter Hilfe, die nicht nur auf die Einzelperson, sondern auf die Familie als ganze gerichtet ist. Sie bezieht sich auf unterschiedliche Schwerpunkte, z. B. auf die erzieherische Situation, die Beziehungen zwischen Eltern und Kindern, die materielle Situation oder das Verhältnis von Familie und sozialem Umfeld.

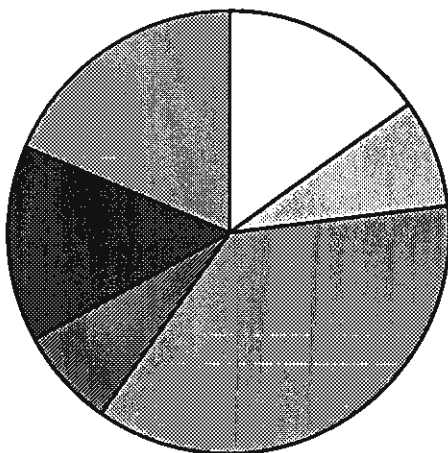
I. Institutionelle

Beratung

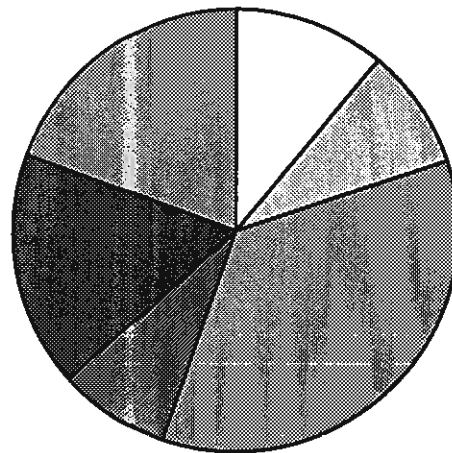
Junge Menschen mit 1995 beendeter institutioneller Beratung nach Kontaktaufnahme zur Beratungsstelle

Kinder und Jugendliche

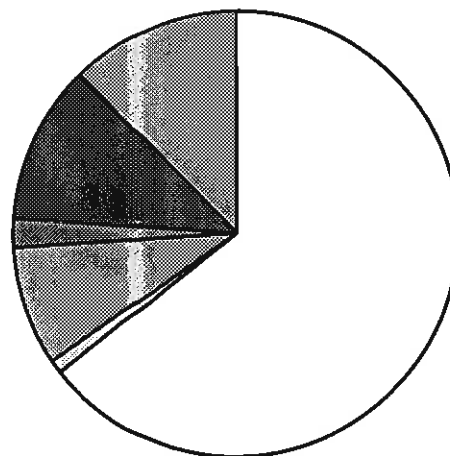
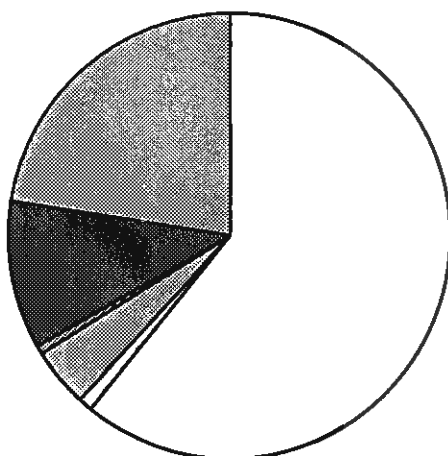
Männlich



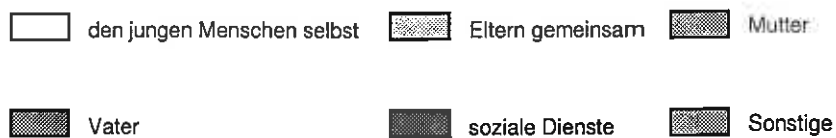
Weiblich



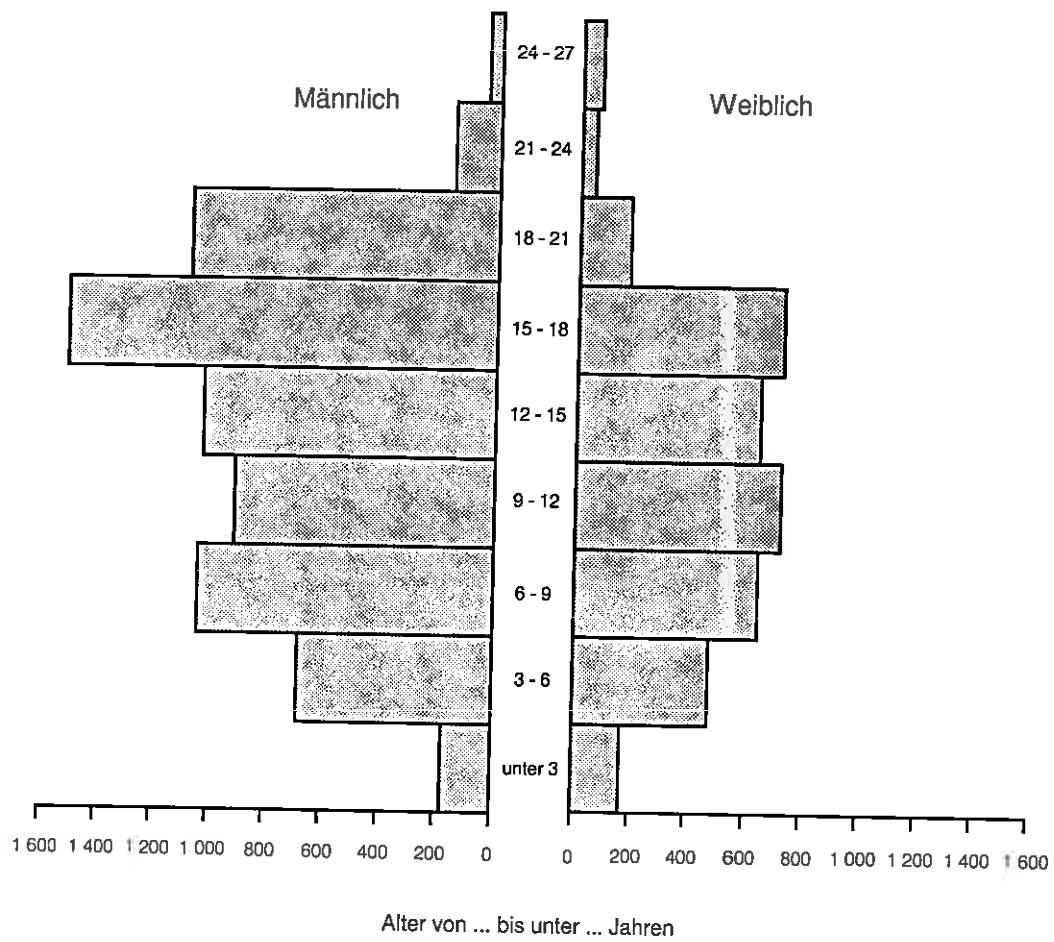
Junge Volljährige



Kontaktaufnahme durch



Junge Menschen mit beendeter institutioneller Beratung 1995



1. Junge Menschen nach persönlichen Merkmalen, Dauer der Beratung und Trägergruppen
1.1 Insgesamt

| Merkmal | Ins- gesamt | Dauer der Beratung von ... bis unter ... Monaten | | | | | | | | | Durch- schnitt- liche Dauer in Monaten |
|------------------------|----------------|--|-------|-------|--------|-------|-------|-------|-------|----------------|--|
| | | unter 3 | 3 - 6 | 6 - 9 | 9 - 12 | 12-18 | 18-24 | 24-30 | 30-36 | 36 und mehr | |
| Männlich | | | | | | | | | | | |
| Insgesamt | 6 626 | 3 125 | 1 453 | 859 | 556 | 332 | 141 | 63 | 33 | 64 | 5 |
| unter 3 | 175 | 111 | 33 | 13 | 11 | 3 | 3 | - | 1 | - | 4 |
| 3 - 6 | 684 | 381 | 120 | 64 | 42 | 41 | 17 | 5 | 4 | 10 | 5 |
| 6 - 9 | 1 040 | 545 | 199 | 132 | 75 | 48 | 23 | 10 | 3 | 5 | 5 |
| 9 - 12 | 912 | 440 | 203 | 111 | 58 | 56 | 24 | 10 | 2 | 8 | 5 |
| 12 - 15 | 1 026 | 502 | 215 | 148 | 75 | 50 | 21 | 9 | 2 | 4 | 5 |
| 15 - 18 | 1 511 | 683 | 361 | 213 | 133 | 67 | 30 | 8 | 8 | 8 | 5 |
| 18 - 21 | 1 077 | 395 | 278 | 153 | 131 | 49 | 18 | 16 | 13 | 24 | 7 |
| 21 - 24 | 157 | 47 | 34 | 20 | 28 | 16 | 4 | 5 | - | 3 | 8 |
| 24 - 27 | 44 | 21 | 10 | 5 | 3 | 2 | 1 | - | - | 2 | 6 |
| Zahl der Geschwister | | | | | | | | | | | |
| keine Geschwister | 1 482 | 773 | 333 | 168 | 91 | 57 | 32 | 11 | 6 | 11 | 5 |
| 1 Geschwister | 2 609 | 1 190 | 583 | 353 | 241 | 130 | 52 | 24 | 12 | 24 | 5 |
| 2 Geschwister | 1 133 | 520 | 239 | 158 | 96 | 62 | 26 | 13 | 9 | 10 | 6 |
| 3 und mehr Geschwister | 752 | 303 | 153 | 117 | 83 | 48 | 16 | 9 | 6 | 17 | 7 |
| unbekannt | 650 | 339 | 145 | 63 | 45 | 35 | 15 | 6 | - | 2 | 5 |
| Staatsangehörigkeit | | | | | | | | | | | |
| deutsch | 6 430 | 3 032 | 1 406 | 843 | 534 | 318 | 138 | 62 | 33 | 64 | 5 |
| nicht-deutsch | 191 | 90 | 46 | 15 | 22 | 14 | 3 | 1 | - | - | 5 |
| unbekannt | 5 | 3 | 1 | 1 | - | - | - | - | - | - | 4 |
| Weiblich | | | | | | | | | | | |
| Insgesamt | 3 688 | 1 958 | 723 | 434 | 262 | 178 | 71 | 31 | 14 | 17 | 5 |
| unter 3 | 170 | 103 | 31 | 13 | 11 | 9 | 1 | 1 | 1 | - | 4 |
| 3 - 6 | 481 | 261 | 84 | 38 | 43 | 29 | 14 | 8 | - | 4 | 5 |
| 6 - 9 | 644 | 321 | 140 | 79 | 38 | 40 | 11 | 7 | 2 | 6 | 5 |
| 9 - 12 | 722 | 396 | 155 | 80 | 43 | 27 | 12 | 3 | 2 | 4 | 5 |
| 12 - 15 | 646 | 336 | 102 | 90 | 63 | 29 | 13 | 4 | 8 | 1 | 5 |
| 15 - 18 | 724 | 384 | 141 | 104 | 40 | 33 | 14 | 6 | - | 2 | 5 |
| 18 - 21 | 180 | 88 | 45 | 18 | 16 | 6 | 6 | 1 | - | - | 5 |
| 21 - 24 | 51 | 28 | 10 | 5 | 4 | 3 | - | - | 1 | - | 5 |
| 24 - 27 | 70 | 41 | 15 | 7 | 4 | 2 | - | 1 | - | - | 4 |
| Zahl der Geschwister | | | | | | | | | | | |
| keine Geschwister | 924 | 510 | 177 | 97 | 67 | 51 | 9 | 6 | 4 | 3 | 4 |
| 1 Geschwister | 1 489 | 791 | 299 | 180 | 92 | 72 | 28 | 14 | 7 | 6 | 5 |
| 2 Geschwister | 567 | 273 | 117 | 73 | 52 | 25 | 18 | 5 | 2 | 2 | 5 |
| 3 und mehr Geschwister | 384 | 174 | 77 | 55 | 32 | 21 | 14 | 5 | 1 | 5 | 6 |
| unbekannt | 324 | 210 | 53 | 29 | 19 | 9 | 2 | 1 | - | 1 | 4 |
| Staatsangehörigkeit | | | | | | | | | | | |
| deutsch | 3 662 | 1 944 | 719 | 431 | 257 | 178 | 71 | 31 | 14 | 17 | 5 |
| nicht-deutsch | 21 | 11 | 3 | 2 | 5 | - | - | - | - | - | 4 |
| unbekannt | 5 | 3 | 1 | 1 | - | - | - | - | - | - | 3 |

Noch: 1. Junge Menschen nach persönlichen Merkmalen, Dauer der Beratung und Trägergruppen
 1.1 Insgesamt

| Merkmal | Ins- gesamt | Dauer der Beratung von ... bis unter ... Monaten | | | | | | | | | Durch- schnitt- liche Dauer in Monaten |
|------------------------|----------------|--|-------|-------|--------|-------|-------|-------|-------|----------------|--|
| | | unter 3 | 3 - 6 | 6 - 9 | 9 - 12 | 12-18 | 18-24 | 24-30 | 30-36 | 36 und mehr | |
| Insgesamt | | | | | | | | | | | |
| Insgesamt | 10 314 | 5 083 | 2 176 | 1 293 | 818 | 510 | 212 | 94 | 47 | 81 | 5 |
| unter 3 | 345 | 214 | 64 | 26 | 22 | 12 | 4 | 1 | 2 | - | 4 |
| 3 - 6 | 1 165 | 642 | 204 | 102 | 85 | 70 | 31 | 13 | 4 | 14 | 5 |
| 6 - 9 | 1 684 | 866 | 339 | 211 | 113 | 88 | 34 | 17 | 5 | 11 | 5 |
| 9 - 12 | 1 634 | 836 | 358 | 191 | 101 | 83 | 36 | 13 | 4 | 12 | 5 |
| 12 - 15 | 1 672 | 838 | 317 | 238 | 138 | 79 | 34 | 13 | 10 | 5 | 5 |
| 15 - 18 | 2 235 | 1 067 | 502 | 317 | 173 | 100 | 44 | 14 | 8 | 10 | 5 |
| 18 - 21 | 1 257 | 483 | 323 | 171 | 147 | 55 | 24 | 17 | 13 | 24 | 6 |
| 21 - 24 | 208 | 75 | 44 | 25 | 32 | 19 | 4 | 5 | 1 | 3 | 7 |
| 24 - 27 | 114 | 62 | 25 | 12 | 7 | 4 | 1 | 1 | - | 2 | 5 |
| Zahl der Geschwister | | | | | | | | | | | |
| keine Geschwister | 2 406 | 1 283 | 510 | 265 | 158 | 108 | 41 | 17 | 10 | 14 | 5 |
| 1 Geschwister | 4 098 | 1 981 | 882 | 533 | 333 | 202 | 80 | 38 | 19 | 30 | 5 |
| 2 Geschwister | 1 700 | 793 | 356 | 231 | 148 | 87 | 44 | 18 | 11 | 12 | 6 |
| 3 und mehr Geschwister | 1 136 | 477 | 230 | 172 | 115 | 69 | 30 | 14 | 7 | 22 | 7 |
| unbekannt | 974 | 549 | 198 | 92 | 64 | 44 | 17 | 7 | - | 3 | 4 |
| Staatsangehörigkeit | | | | | | | | | | | |
| deutsch | 10 092 | 4 976 | 2 125 | 1 274 | 791 | 496 | 209 | 93 | 47 | 81 | 5 |
| nicht-deutsch | 212 | 101 | 49 | 17 | 27 | 14 | 3 | 1 | - | - | 5 |
| unbekannt | 10 | 6 | 2 | 2 | - | - | - | - | - | - | 3 |

Noch: **1. Junge Menschen nach persönlichen Merkmalen, Dauer der Beratung und Trägergruppen**
1.2 Öffentliche Träger

[illegible]

Noch: 1.1 Junge Menschen nach persönlichen Merkmalen, Dauer der Beratung und Trägergruppen
1.2 Öffentliche Träger

| Merkmal | Ins- gesamt | Dauer der Beratung von ... bis unter ... Monaten | | | | | | | | | Durch- schnitt- liche Dauer in Monaten |
|------------------------|----------------|--|-------|-------|--------|-------|-------|-------|-------|----------------|--|
| | | unter 3 | 3 - 6 | 6 - 9 | 9 - 12 | 12-18 | 18-24 | 24-30 | 30-36 | 36 und mehr | |
| Insgesamt | | | | | | | | | | | |
| Insgesamt | 7 088 | 3 474 | 1 460 | 880 | 577 | 361 | 142 | 73 | 42 | 79 | 5 |
| unter 3 | 297 | 183 | 57 | 21 | 17 | 12 | 4 | 1 | 2 | - | 4 |
| 3 - 6 | 808 | 450 | 143 | 60 | 60 | 52 | 18 | 8 | 3 | 14 | 5 |
| 6 - 9 | 1 021 | 529 | 200 | 128 | 59 | 56 | 22 | 14 | 2 | 11 | 5 |
| 9 - 12 | 823 | 422 | 153 | 104 | 54 | 52 | 17 | 6 | 4 | 11 | 5 |
| 12 - 15 | 1 066 | 557 | 203 | 150 | 79 | 37 | 17 | 9 | 10 | 4 | 5 |
| 15 - 18 | 1 771 | 853 | 384 | 238 | 143 | 86 | 36 | 14 | 7 | 10 | 5 |
| 18 - 21 | 1 130 | 423 | 284 | 159 | 138 | 49 | 23 | 17 | 13 | 24 | 7 |
| 21 - 24 | 148 | 45 | 32 | 18 | 25 | 16 | 4 | 4 | 1 | 3 | 8 |
| 24 - 27 | 24 | 12 | 4 | 2 | 2 | 1 | 1 | - | - | 2 | 8 |
| Zahl der Geschwister | | | | | | | | | | | |
| keine Geschwister | 1 740 | 923 | 371 | 189 | 114 | 76 | 32 | 11 | 10 | 14 | 5 |
| 1 Geschwister | 2 690 | 1 296 | 560 | 358 | 223 | 134 | 44 | 30 | 16 | 29 | 5 |
| 2 Geschwister | 1 155 | 547 | 223 | 155 | 104 | 62 | 27 | 16 | 9 | 12 | 6 |
| 3 und mehr Geschwister | 830 | 350 | 171 | 112 | 85 | 49 | 25 | 10 | 7 | 21 | 7 |
| unbekannt | 673 | 358 | 135 | 66 | 51 | 40 | 14 | 6 | - | 3 | 5 |
| Staatsangehörigkeit | | | | | | | | | | | |
| deutsch | 6 884 | 3 378 | 1 412 | 864 | 551 | 347 | 139 | 72 | 42 | 79 | 5 |
| nicht-deutsch | 202 | 95 | 47 | 16 | 26 | 14 | 3 | 1 | - | - | 5 |
| unbekannt | 2 | 1 | 1 | - | - | - | - | - | - | - | 4 |

Noch: 1. Junge Menschen nach persönlichen Merkmalen, Dauer der Beratung und Trägergruppen
 1.3 Freie Träger

| Merkmal | Ins- gesamt | Dauer der Beratung von ... bis unter ... Monaten | | | | | | | | | Durch- schnitt- liche Dauer in Monaten |
|------------------------|----------------|--|-------|-------|--------|-------|-------|-------|-------|----------------|--|
| | | unter 3 | 3 - 6 | 6 - 9 | 9 - 12 | 12-18 | 18-24 | 24-30 | 30-36 | 36 und mehr | |
| Männlich | | | | | | | | | | | |
| Insgesamt | 1 776 | 844 | 411 | 229 | 139 | 89 | 42 | 15 | 5 | 2 | 5 |
| unter 3 | 25 | 16 | 4 | 2 | 3 | - | - | - | - | - | 3 |
| 3 - 6 | 211 | 118 | 40 | 24 | 10 | 9 | 7 | 2 | 1 | - | 5 |
| 6 - 9 | 424 | 212 | 87 | 53 | 37 | 22 | 7 | 3 | 3 | - | 5 |
| 9 - 12 | 435 | 197 | 109 | 58 | 30 | 21 | 13 | 6 | - | 1 | 5 |
| 12 - 15 | 338 | 140 | 76 | 49 | 32 | 27 | 10 | 3 | - | 1 | 6 |
| 15 - 18 | 225 | 104 | 65 | 29 | 16 | 6 | 4 | - | 1 | - | 4 |
| 18 - 21 | 70 | 35 | 19 | 8 | 4 | 3 | 1 | - | - | - | 4 |
| 21 - 24 | 21 | 8 | 4 | 3 | 5 | - | - | 1 | - | - | 6 |
| 24 - 27 | 27 | 14 | 7 | 3 | 2 | 1 | - | - | - | - | 4 |
| Zahl der Geschwister | | | | | | | | | | | |
| keine Geschwister | 363 | 183 | 80 | 44 | 28 | 18 | 5 | 5 | - | - | 5 |
| 1 Geschwister | 790 | 356 | 197 | 100 | 63 | 42 | 22 | 6 | 3 | 1 | 5 |
| 2 Geschwister | 301 | 142 | 70 | 37 | 23 | 17 | 9 | 1 | 2 | - | 5 |
| 3 und mehr Geschwister | 174 | 68 | 34 | 36 | 19 | 11 | 3 | 2 | - | 1 | 6 |
| unbekannt | 148 | 95 | 30 | 12 | 6 | 1 | 3 | 1 | - | - | 3 |
| Staatsangehörigkeit | | | | | | | | | | | |
| deutsch | 1 764 | 835 | 410 | 228 | 138 | 89 | 42 | 15 | 5 | 2 | 5 |
| nicht-deutsch | 8 | 6 | 1 | - | 1 | - | - | - | - | - | 3 |
| unbekannt | 4 | 3 | - | 1 | - | - | - | - | - | - | 3 |
| Weiblich | | | | | | | | | | | |
| Insgesamt | 1 450 | 765 | 305 | 184 | 102 | 60 | 28 | 6 | - | - | 4 |
| unter 3 | 23 | 15 | 3 | 3 | 2 | - | - | - | - | - | 3 |
| 3 - 6 | 146 | 74 | 21 | 18 | 15 | 9 | 6 | 3 | - | - | 6 |
| 6 - 9 | 239 | 125 | 52 | 30 | 17 | 10 | 5 | - | - | - | 4 |
| 9 - 12 | 376 | 217 | 96 | 29 | 17 | 10 | 6 | 1 | - | - | 4 |
| 12 - 15 | 268 | 141 | 38 | 39 | 27 | 15 | 7 | 1 | - | - | 5 |
| 15 - 18 | 239 | 110 | 53 | 50 | 14 | 8 | 4 | - | - | - | 5 |
| 18 - 21 | 57 | 25 | 20 | 4 | 5 | 3 | - | - | - | - | 4 |
| 21 - 24 | 39 | 22 | 8 | 4 | 2 | 3 | - | - | - | - | 4 |
| 24 - 27 | 63 | 36 | 14 | 7 | 3 | 2 | - | 1 | - | - | 4 |
| Zahl der Geschwister | | | | | | | | | | | |
| keine Geschwister | 303 | 177 | 59 | 32 | 16 | 14 | 4 | 1 | - | - | 4 |
| 1 Geschwister | 618 | 329 | 125 | 75 | 47 | 26 | 14 | 2 | - | - | 4 |
| 2 Geschwister | 244 | 104 | 63 | 39 | 21 | 8 | 8 | 1 | - | - | 5 |
| 3 und mehr Geschwister | 132 | 59 | 25 | 24 | 11 | 9 | 2 | 2 | - | - | 5 |
| unbekannt | 153 | 96 | 33 | 14 | 7 | 3 | - | - | - | - | 3 |
| Staatsangehörigkeit | | | | | | | | | | | |
| deutsch | 1 444 | 763 | 303 | 182 | 102 | 60 | 28 | 6 | - | - | 4 |
| nicht-deutsch | 2 | - | 1 | 1 | - | - | - | - | - | - | 7 |
| unbekannt | 4 | 2 | 1 | 1 | - | - | - | - | - | - | 3 |

Noch: 1. Junge Menschen nach persönlichen Merkmalen, Dauer der Beratung und Trägergruppen
1.3 Freie Träger

| Merkmal | Ins- gesamt | Dauer der Beratung von ... bis unter ... Monaten | | | | | | | | | Durch- schnitt- liche Dauer in Monaten |
|------------------------|----------------|--|-------|-------|--------|-------|-------|-------|-------|----------------|--|
| | | unter 3 | 3 - 6 | 6 - 9 | 9 - 12 | 12-18 | 18-24 | 24-30 | 30-36 | 36 und mehr | |
| Insgesamt | | | | | | | | | | | |
| Insgesamt | 3 226 | 1 609 | 716 | 413 | 241 | 149 | 70 | 21 | 5 | 2 | 5 |
| unter 3 | 48 | 31 | 7 | 5 | 5 | - | - | - | - | - | 3 |
| 3 - 6 | 357 | 192 | 61 | 42 | 25 | 18 | 13 | 5 | 1 | - | 5 |
| 6 - 9 | 663 | 337 | 139 | 83 | 54 | 32 | 12 | 3 | 3 | - | 5 |
| 9 - 12 | 811 | 414 | 205 | 87 | 47 | 31 | 19 | 7 | - | 1 | 5 |
| 12 - 15 | 606 | 281 | 114 | 88 | 59 | 42 | 17 | 4 | - | 1 | 5 |
| 15 - 18 | 464 | 214 | 118 | 79 | 30 | 14 | 8 | - | 1 | - | 5 |
| 18 - 21 | 127 | 60 | 39 | 12 | 9 | 6 | 1 | - | - | - | 4 |
| 21 - 24 | 60 | 30 | 12 | 7 | 7 | 3 | - | 1 | - | - | 5 |
| 24 - 27 | 90 | 50 | 21 | 10 | 5 | 3 | - | 1 | - | - | 4 |
| Zahl der Geschwister | | | | | | | | | | | |
| keine Geschwister | 666 | 360 | 139 | 76 | 44 | 32 | 9 | 6 | - | - | 4 |
| 1 Geschwister | 1 408 | 685 | 322 | 175 | 110 | 68 | 36 | 8 | 3 | 1 | 5 |
| 2 Geschwister | 545 | 246 | 133 | 76 | 44 | 25 | 17 | 2 | 2 | - | 5 |
| 3 und mehr Geschwister | 306 | 127 | 59 | 60 | 30 | 20 | 5 | 4 | - | 1 | 6 |
| unbekannt | 301 | 191 | 63 | 26 | 13 | 4 | 3 | 1 | - | - | 3 |
| Staatsangehörigkeit | | | | | | | | | | | |
| deutsch | 3 208 | 1 598 | 713 | 410 | 240 | 149 | 70 | 21 | 5 | 2 | 5 |
| nicht-deutsch | 10 | 6 | 2 | 1 | 1 | - | - | - | - | - | 4 |
| unbekannt | 8 | 5 | 1 | 2 | - | - | - | - | - | - | 3 |

2. Junge Menschen nach persönlichen Merkmalen, Dauer und Schwerpunkt der Beratung

2.1 Erziehungs-/Familienberatung

| Merkmal | Ins- gesamt | Dauer der Beratung von ... bis unter ... Monaten | | | | | | | | | Durch- schnitt- liche Dauer in Monaten |
|------------------------|----------------|--|-------|-------|--------|-------|-------|-------|-------|----------------|--|
| | | unter 3 | 3 - 6 | 6 - 9 | 9 - 12 | 12-18 | 18-24 | 24-30 | 30-36 | 36 und mehr | |
| Männlich | | | | | | | | | | | |
| Insgesamt | 4 419 | 2 242 | 921 | 554 | 308 | 219 | 100 | 31 | 14 | 30 | 5 |
| unter 3 | 175 | 111 | 33 | 13 | 11 | 3 | 3 | - | 1 | - | 4 |
| 3 - 6 | 681 | 380 | 119 | 64 | 42 | 41 | 16 | 5 | 4 | 10 | 5 |
| 6 - 9 | 1 029 | 541 | 196 | 131 | 75 | 48 | 23 | 8 | 2 | 5 | 5 |
| 9 - 12 | 897 | 435 | 198 | 110 | 55 | 55 | 24 | 10 | 2 | 8 | 5 |
| 12 - 15 | 813 | 394 | 164 | 115 | 66 | 43 | 18 | 8 | 2 | 3 | 5 |
| 15 - 18 | 634 | 306 | 152 | 94 | 45 | 20 | 13 | - | 2 | 2 | 5 |
| 18 - 21 | 158 | 60 | 52 | 20 | 13 | 8 | 2 | - | 1 | 2 | 5 |
| 21 - 24 | 16 | 7 | 3 | 4 | 1 | - | 1 | - | - | - | 6 |
| 24 - 27 | 16 | 8 | 4 | 3 | - | 1 | - | - | - | - | 4 |
| Zahl der Geschwister | | | | | | | | | | | |
| keine Geschwister | 1 121 | 624 | 223 | 120 | 67 | 47 | 24 | 6 | 5 | 5 | 5 |
| 1 Geschwister | 1 772 | 850 | 386 | 234 | 137 | 96 | 39 | 15 | 6 | 9 | 5 |
| 2 Geschwister | 750 | 368 | 162 | 94 | 58 | 35 | 21 | 5 | 3 | 3 | 5 |
| 3 und mehr Geschwister | 488 | 225 | 96 | 74 | 37 | 31 | 10 | 3 | - | 12 | 6 |
| unbekannt | 288 | 175 | 54 | 32 | 9 | 10 | 6 | 1 | - | 1 | 4 |
| Staatsangehörigkeit | | | | | | | | | | | |
| deutsch | 4 395 | 2 230 | 915 | 550 | 307 | 219 | 99 | 31 | 14 | 30 | 5 |
| nicht-deutsch | 20 | 10 | 5 | 3 | 1 | - | 1 | - | - | - | 4 |
| unbekannt | 4 | 2 | 1 | 1 | - | - | - | - | - | - | 4 |
| Weiblich | | | | | | | | | | | |
| Insgesamt | 3 070 | 1 644 | 596 | 351 | 213 | 150 | 60 | 26 | 13 | 17 | 5 |
| unter 3 | 170 | 103 | 31 | 13 | 11 | 9 | 1 | 1 | 1 | - | 4 |
| 3 - 6 | 480 | 260 | 84 | 38 | 43 | 29 | 14 | 8 | - | 4 | 5 |
| 6 - 9 | 643 | 320 | 140 | 79 | 38 | 40 | 11 | 7 | 2 | 6 | 5 |
| 9 - 12 | 720 | 395 | 155 | 80 | 43 | 27 | 12 | 2 | 2 | 4 | 4 |
| 12 - 15 | 533 | 279 | 86 | 73 | 49 | 23 | 12 | 3 | 7 | 1 | 5 |
| 15 - 18 | 427 | 231 | 80 | 58 | 25 | 20 | 7 | 4 | - | 2 | 5 |
| 18 - 21 | 57 | 28 | 14 | 7 | 3 | 2 | 3 | - | - | - | 5 |
| 21 - 24 | 19 | 14 | 1 | 3 | - | - | - | - | 1 | - | 4 |
| 24 - 27 | 21 | 14 | 5 | - | 1 | - | - | 1 | - | - | 3 |
| Zahl der Geschwister | | | | | | | | | | | |
| keine Geschwister | 818 | 454 | 159 | 86 | 57 | 43 | 6 | 6 | 4 | 3 | 4 |
| 1 Geschwister | 1 274 | 687 | 242 | 151 | 81 | 64 | 27 | 10 | 6 | 6 | 5 |
| 2 Geschwister | 461 | 227 | 96 | 56 | 38 | 21 | 14 | 5 | 2 | 2 | 5 |
| 3 und mehr Geschwister | 306 | 134 | 66 | 40 | 26 | 17 | 13 | 4 | 1 | 5 | 6 |
| unbekannt | 211 | 142 | 33 | 18 | 11 | 5 | - | 1 | - | 1 | 3 |
| Staatsangehörigkeit | | | | | | | | | | | |
| deutsch | 3 060 | 1 637 | 595 | 350 | 212 | 150 | 60 | 26 | 13 | 17 | 5 |
| nicht-deutsch | 6 | 4 | 1 | - | 1 | - | - | - | - | - | 3 |
| unbekannt | 4 | 3 | - | 1 | - | - | - | - | - | - | 3 |

Noch: 2. Junge Menschen nach persönlichen Merkmalen, Dauer und Schwerpunkt der Beratung
2.1 Erziehungs-/Familienberatung

| Merkmal | Ins- gesamt | Dauer der Beratung von ... bis unter ... Monaten | | | | | | | | | Durch- schnitt- liche Dauer in Monaten |
|------------------------|----------------|--|-------|-------|--------|-------|-------|-------|-------|----------------|--|
| | | unter 3 | 3 - 6 | 6 - 9 | 9 - 12 | 12-18 | 18-24 | 24-30 | 30-36 | 36 und mehr | |
| Insgesamt | | | | | | | | | | | |
| Insgesamt | 7 489 | 3 886 | 1 517 | 905 | 521 | 369 | 160 | 57 | 27 | 47 | 5 |
| unter 3 | 345 | 214 | 64 | 26 | 22 | 12 | 4 | 1 | 2 | - | 4 |
| 3 - 6 | 1 161 | 640 | 203 | 102 | 85 | 70 | 30 | 13 | 4 | 14 | 5 |
| 6 - 9 | 1 672 | 861 | 336 | 210 | 113 | 88 | 34 | 15 | 4 | 11 | 5 |
| 9 - 12 | 1 617 | 830 | 353 | 190 | 98 | 82 | 36 | 12 | 4 | 12 | 5 |
| 12 - 15 | 1 346 | 673 | 250 | 188 | 115 | 66 | 30 | 11 | 9 | 4 | 5 |
| 15 - 18 | 1 061 | 537 | 232 | 152 | 70 | 40 | 20 | 4 | 2 | 4 | 5 |
| 18 - 21 | 215 | 88 | 66 | 27 | 16 | 10 | 5 | - | 1 | 2 | 5 |
| 21 - 24 | 35 | 21 | 4 | 7 | 1 | - | 1 | - | 1 | - | 5 |
| 24 - 27 | 37 | 22 | 9 | 3 | 1 | 1 | - | 1 | - | - | 4 |
| Zahl der Geschwister | | | | | | | | | | | |
| keine Geschwister | 1 939 | 1 078 | 382 | 206 | 124 | 90 | 30 | 12 | 9 | 8 | 5 |
| 1 Geschwister | 3 046 | 1 537 | 628 | 385 | 218 | 160 | 66 | 25 | 12 | 15 | 5 |
| 2 Geschwister | 1 211 | 595 | 258 | 150 | 96 | 56 | 35 | 11 | 5 | 5 | 5 |
| 3 und mehr Geschwister | 794 | 359 | 162 | 114 | 63 | 48 | 23 | 7 | 1 | 17 | 6 |
| unbekannt | 499 | 317 | 87 | 50 | 20 | 15 | 6 | 2 | - | 2 | 4 |
| Staatsangehörigkeit | | | | | | | | | | | |
| deutsch | 7 455 | 3 867 | 1 510 | 900 | 519 | 369 | 159 | 57 | 27 | 47 | 5 |
| nicht-deutsch | 26 | 14 | 6 | 3 | 2 | - | 1 | - | - | - | 4 |
| unbekannt | 8 | 5 | 1 | 2 | - | - | - | - | - | - | 4 |

Noch: 2. Junge Menschen nach persönlichen Merkmalen, Dauer und Schwerpunkt der Beratung
2.2 Jugendberatung

| Merkmal | Ins- gesamt | Dauer der Beratung von ... bis unter ... Monaten | | | | | | | | | Durch- schnitt- liche Dauer in Monaten |
|------------------------|----------------|--|-------|-------|--------|-------|-------|-------|-------|----------------|--|
| | | unter 3 | 3 - 6 | 6 - 9 | 9 - 12 | 12-18 | 18-24 | 24-30 | 30-36 | 36 und mehr | |
| Männlich | | | | | | | | | | | |
| Insgesamt | 2 185 | 870 | 526 | 303 | 248 | 113 | 41 | 31 | 19 | 34 | 6 |
| unter 3 | - | - | - | - | - | - | - | - | - | - | - |
| 3 - 6 | 3 | 1 | 1 | - | - | - | 1 | - | - | - | 10 |
| 6 - 9 | 11 | 4 | 3 | 1 | - | - | - | 2 | 1 | - | 10 |
| 9 - 12 | 15 | 5 | 5 | 1 | 3 | 1 | - | - | - | - | 6 |
| 12 - 15 | 212 | 107 | 51 | 33 | 9 | 7 | 3 | 1 | - | 1 | 5 |
| 15 - 18 | 865 | 368 | 207 | 118 | 88 | 47 | 17 | 8 | 6 | 6 | 6 |
| 18 - 21 | 915 | 334 | 224 | 132 | 118 | 41 | 16 | 16 | 12 | 22 | 7 |
| 21 - 24 | 139 | 40 | 30 | 16 | 27 | 16 | 3 | 4 | - | 3 | 8 |
| 24 - 27 | 25 | 11 | 5 | 2 | 3 | 1 | 1 | - | - | 2 | 8 |
| Zahl der Geschwister | | | | | | | | | | | |
| keine Geschwister | 357 | 147 | 109 | 48 | 24 | 10 | 8 | 4 | 1 | 6 | 6 |
| 1 Geschwister | 826 | 334 | 194 | 117 | 104 | 34 | 13 | 9 | 6 | 15 | 6 |
| 2 Geschwister | 382 | 152 | 76 | 64 | 38 | 27 | 5 | 7 | 6 | 7 | 7 |
| 3 und mehr Geschwister | 263 | 77 | 57 | 43 | 46 | 17 | 6 | 6 | 6 | 5 | 8 |
| unbekannt | 357 | 160 | 90 | 31 | 36 | 25 | 9 | 5 | - | 1 | 5 |
| Staatsangehörigkeit | | | | | | | | | | | |
| deutsch | 2 013 | 789 | 485 | 291 | 227 | 99 | 39 | 30 | 19 | 34 | 6 |
| nicht-deutsch | 171 | 80 | 41 | 12 | 21 | 14 | 2 | 1 | - | - | 5 |
| unbekannt | 1 | 1 | - | - | - | - | - | - | - | - | 1 |
| Weiblich | | | | | | | | | | | |
| Insgesamt | 613 | 310 | 126 | 83 | 49 | 28 | 11 | 5 | 1 | - | 5 |
| unter 3 | - | - | - | - | - | - | - | - | - | - | - |
| 3 - 6 | 1 | 1 | - | - | - | - | - | - | - | - | 2 |
| 6 - 9 | 1 | 1 | - | - | - | - | - | - | - | - | 2 |
| 9 - 12 | 2 | 1 | - | - | - | - | - | 1 | - | - | 14 |
| 12 - 15 | 111 | 55 | 16 | 17 | 14 | 6 | 1 | 1 | 1 | - | 5 |
| 15 - 18 | 295 | 152 | 60 | 46 | 15 | 13 | 7 | 2 | - | - | 5 |
| 18 - 21 | 123 | 60 | 31 | 11 | 13 | 4 | 3 | 1 | - | - | 5 |
| 21 - 24 | 31 | 13 | 9 | 2 | 4 | 3 | - | - | - | - | 5 |
| 24 - 27 | 49 | 27 | 10 | 7 | 3 | 2 | - | - | - | - | 4 |
| Zahl der Geschwister | | | | | | | | | | | |
| keine Geschwister | 105 | 55 | 18 | 11 | 10 | 8 | 3 | - | - | - | 5 |
| 1 Geschwister | 213 | 103 | 56 | 29 | 11 | 8 | 1 | 4 | 1 | - | 5 |
| 2 Geschwister | 104 | 44 | 21 | 17 | 14 | 4 | 4 | - | - | - | 5 |
| 3 und mehr Geschwister | 78 | 40 | 11 | 15 | 6 | 4 | 1 | 1 | - | - | 5 |
| unbekannt | 113 | 68 | 20 | 11 | 8 | 4 | 2 | - | - | - | 4 |
| Staatsangehörigkeit | | | | | | | | | | | |
| deutsch | 597 | 303 | 123 | 81 | 45 | 28 | 11 | 5 | 1 | - | 5 |
| nicht-deutsch | 15 | 7 | 2 | 2 | 4 | - | - | - | - | - | 5 |
| unbekannt | 1 | - | 1 | - | - | - | - | - | - | - | 4 |

Noch: 2. Junge Menschen nach persönlichen Merkmalen, Dauer und Schwerpunkt der Beratung
2.2 Jugendberatung

| Merkmal | Ins- gesamt | Dauer der Beratung von ... bis unter ... Monaten | | | | | | | | | Durch- schnitt- liche Dauer in Monaten |
|------------------------|----------------|--|-------|-------|--------|-------|-------|-------|-------|----------------|--|
| | | unter 3 | 3 - 6 | 6 - 9 | 9 - 12 | 12-18 | 18-24 | 24-30 | 30-36 | 36 und mehr | |
| Insgesamt | 2 798 | 1 180 | 652 | 386 | 297 | 141 | 52 | 36 | 20 | 34 | 6 |
| unter 3 | - | - | - | - | - | - | - | - | - | - | - |
| 3 - 6 | 4 | 2 | 1 | - | - | - | 1 | - | - | - | 8 |
| 6 - 9 | 12 | 5 | 3 | 1 | - | - | - | 2 | 1 | - | 9 |
| 9 - 12 | 17 | 6 | 5 | 1 | 3 | 1 | - | 1 | - | - | 7 |
| 12 - 15 | 323 | 162 | 67 | 50 | 23 | 13 | 4 | 2 | 1 | 1 | 5 |
| 15 - 18 | 1 160 | 520 | 267 | 164 | 103 | 60 | 24 | 10 | 6 | 6 | 5 |
| 18 - 21 | 1 038 | 394 | 255 | 143 | 131 | 45 | 19 | 17 | 12 | 22 | 7 |
| 21 - 24 | 170 | 53 | 39 | 18 | 31 | 19 | 3 | 4 | - | 3 | 8 |
| 24 - 27 | 74 | 38 | 15 | 9 | 6 | 3 | 1 | - | - | 2 | 5 |
| Insgesamt | | | | | | | | | | | |
| Zahl der Geschwister | | | | | | | | | | | |
| keine Geschwister | 462 | 202 | 127 | 59 | 34 | 18 | 11 | 4 | 1 | 6 | 5 |
| 1 Geschwister | 1 039 | 437 | 250 | 146 | 115 | 42 | 14 | 13 | 7 | 15 | 6 |
| 2 Geschwister | 486 | 196 | 97 | 81 | 52 | 31 | 9 | 7 | 6 | 7 | 7 |
| 3 und mehr Geschwister | 341 | 117 | 68 | 58 | 52 | 21 | 7 | 7 | 6 | 5 | 7 |
| unbekannt | 470 | 228 | 110 | 42 | 44 | 29 | 11 | 5 | - | 1 | 5 |
| Staatsangehörigkeit | | | | | | | | | | | |
| deutsch | 2 610 | 1 092 | 608 | 372 | 272 | 127 | 50 | 35 | 20 | 34 | 6 |
| nicht-deutsch | 186 | 87 | 43 | 14 | 25 | 14 | 2 | 1 | - | - | 5 |
| unbekannt | 2 | 1 | 1 | - | - | - | - | - | - | - | 2 |

Noch: 2. Junge Menschen nach persönlichen Merkmalen, Dauer und Schwerpunkt der Beratung
2.3 Suchtberatung

[illegible]

Noch: 2. Junge Menschen nach persönlichen Merkmalen, Dauer und Schwerpunkt der Beratung
2.3 Suchtberatung

[illegible]

3. Junge Menschen nach persönlichen Merkmalen, Art des Aufenthalts

| Merkmal | Ins- gesamt | Art des Aufenthalts | | | | | | | | | |
|------------------------|----------------|---------------------|---|---|------------------------------------|--------------------|------|----------------------------|-------------------|----------------------------------|----------------------------|
| | | Eltern | Elternteil mit Stief- elternteil oder Partner | allein- erziehen- der Elternteil | Groß- eltern/ Ver- wandte | Pflege- familie | Heim | Wohn- gemein- schaft | eigene Wohnung | ohne feste Unter- kunft | an unbe- kanntem Ort |
| Männlich | | | | | | | | | | | |
| Insgesamt | 6 626 | 3 178 | 1 136 | 1 482 | 121 | 79 | 275 | 31 | 259 | 50 | 15 |
| unter 3 | 175 | 60 | 29 | 68 | 5 | 7 | 6 | - | - | - | - |
| 3 - 6 | 684 | 311 | 149 | 195 | 6 | 13 | 10 | - | - | - | - |
| 6 - 9 | 1 040 | 486 | 223 | 289 | 10 | 17 | 14 | - | - | - | 1 |
| 9 - 12 | 912 | 443 | 172 | 248 | 11 | 7 | 31 | - | - | - | - |
| 12 - 15 | 1 026 | 463 | 202 | 266 | 22 | 13 | 59 | - | - | 1 | - |
| 15 - 18 | 1 511 | 810 | 230 | 263 | 43 | 15 | 110 | 11 | 14 | 13 | 2 |
| 18 - 21 | 1 077 | 537 | 117 | 128 | 19 | 5 | 39 | 18 | 174 | 31 | 9 |
| 21 - 24 | 157 | 61 | 12 | 22 | 5 | 1 | 4 | 2 | 44 | 4 | 2 |
| 24 - 27 | 44 | 7 | 2 | 3 | - | 1 | 2 | - | 27 | 1 | 1 |
| Zahl der Geschwister | | | | | | | | | | | |
| keine Geschwister | 1 482 | 650 | 249 | 427 | 30 | 21 | 45 | 6 | 44 | 9 | 1 |
| 1 Geschwister | 2 609 | 1 402 | 431 | 544 | 43 | 21 | 74 | 10 | 72 | 9 | 3 |
| 2 Geschwister | 1 133 | 522 | 236 | 246 | 22 | 9 | 51 | 3 | 36 | 6 | 2 |
| 3 und mehr Geschwister | 752 | 274 | 156 | 176 | 16 | 12 | 59 | 4 | 45 | 8 | 2 |
| unbekannt | 650 | 330 | 64 | 89 | 10 | 16 | 46 | 8 | 62 | 18 | 7 |
| Staatsangehörigkeit | | | | | | | | | | | |
| deutsch | 6 430 | 3 044 | 1 128 | 1 460 | 117 | 76 | 268 | 30 | 248 | 44 | 15 |
| nicht-deutsch | 191 | 130 | 8 | 22 | 4 | 3 | 7 | 1 | 10 | 6 | - |
| unbekannt | 5 | 4 | - | - | - | - | - | - | 1 | - | - |
| Weiblich | | | | | | | | | | | |
| Insgesamt | 3 688 | 1 504 | 747 | 976 | 75 | 67 | 125 | 35 | 135 | 21 | 3 |
| unter 3 | 170 | 61 | 20 | 68 | 3 | 9 | 9 | - | - | - | - |
| 3 - 6 | 481 | 186 | 106 | 173 | 7 | 6 | 3 | - | - | - | - |
| 6 - 9 | 644 | 266 | 143 | 198 | 13 | 11 | 13 | - | - | - | - |
| 9 - 12 | 722 | 362 | 150 | 171 | 11 | 8 | 20 | - | - | - | - |
| 12 - 15 | 646 | 250 | 176 | 173 | 10 | 10 | 24 | 1 | - | - | 2 |
| 15 - 18 | 724 | 292 | 131 | 167 | 26 | 20 | 46 | 18 | 12 | 12 | - |
| 18 - 21 | 180 | 69 | 17 | 21 | 5 | 2 | 9 | 12 | 36 | 9 | - |
| 21 - 24 | 51 | 12 | 3 | 3 | - | - | 1 | 3 | 28 | - | 1 |
| 24 - 27 | 70 | 6 | 1 | 2 | - | 1 | - | 1 | 59 | - | - |
| Zahl der Geschwister | | | | | | | | | | | |
| keine Geschwister | 924 | 343 | 177 | 319 | 25 | 12 | 12 | 9 | 22 | 5 | - |
| 1 Geschwister | 1 489 | 676 | 295 | 396 | 19 | 18 | 41 | 12 | 27 | 3 | 2 |
| 2 Geschwister | 567 | 212 | 149 | 136 | 9 | 12 | 24 | 3 | 19 | 3 | - |
| 3 und mehr Geschwister | 384 | 147 | 90 | 76 | 11 | 9 | 29 | 5 | 14 | 3 | - |
| unbekannt | 324 | 126 | 36 | 49 | 11 | 16 | 19 | 6 | 53 | 7 | 1 |
| Staatsangehörigkeit | | | | | | | | | | | |
| deutsch | 3 662 | 1 494 | 745 | 971 | 75 | 67 | 123 | 34 | 134 | 17 | 2 |
| nicht-deutsch | 21 | 9 | 2 | 1 | - | - | 2 | 1 | 1 | 4 | 1 |
| unbekannt | 5 | 1 | - | 4 | - | - | - | - | - | - | - |

Noch: 3. Junge Menschen nach persönlichen Merkmalen, Art des Aufenthalts

| Merkmal | Ins- gesamt | Art des Aufenthalts | | | | | | | | | |
|------------------------|----------------|---------------------|---|--|-----------------------------------|-------------------|------|---------------------------|-------------------|----------------------------------|----------------------------|
| | | Eltern | Elternteil mit Stief- elternteil oder Partner | allein erziehen- der Elternteil | Groß eltern/ Ver- wandte | Pflege familie | Heim | Wohn gemein- schaft | eigene Wohnung | ohne feste Unter- kunft | an unbe- kanntem Ort |
| Insgesamt | 10 314 | 4 682 | 1 883 | 2 458 | 196 | 146 | 400 | 66 | 394 | 71 | 18 |
| unter 3 | 345 | 121 | 49 | 136 | 8 | 16 | 15 | - | - | - | - |
| 3 - 6 | 1 165 | 497 | 255 | 368 | 13 | 19 | 13 | - | - | - | - |
| 6 - 9 | 1 684 | 752 | 366 | 487 | 23 | 28 | 27 | - | - | - | 1 |
| 9 - 12 | 1 634 | 805 | 322 | 419 | 22 | 15 | 51 | - | - | - | - |
| 12 - 15 | 1 672 | 713 | 378 | 439 | 32 | 23 | 83 | 1 | - | 1 | 2 |
| 15 - 18 | 2 235 | 1 102 | 361 | 430 | 69 | 35 | 156 | 29 | 26 | 25 | 2 |
| 18 - 21 | 1 257 | 606 | 134 | 149 | 24 | 7 | 48 | 30 | 210 | 40 | 9 |
| 21 - 24 | 208 | 73 | 15 | 25 | 5 | 1 | 5 | 5 | 72 | 4 | 3 |
| 24 - 27 | 114 | 13 | 3 | 5 | - | 2 | 2 | 1 | 86 | 1 | 1 |
| Zahl der Geschwister | | | | | | | | | | | |
| keine Geschwister | 2 406 | 993 | 426 | 746 | 55 | 33 | 57 | 15 | 66 | 14 | 1 |
| 1 Geschwister | 4 098 | 2 078 | 726 | 940 | 62 | 39 | 115 | 22 | 99 | 12 | 5 |
| 2 Geschwister | 1 700 | 734 | 385 | 382 | 31 | 21 | 75 | 6 | 55 | 9 | 2 |
| 3 und mehr Geschwister | 1 136 | 421 | 246 | 252 | 27 | 21 | 88 | 9 | 59 | 11 | 2 |
| unbekannt | 974 | 456 | 100 | 138 | 21 | 32 | 65 | 14 | 115 | 25 | 8 |
| Staatsangehörigkeit | | | | | | | | | | | |
| deutsch | 10 092 | 4 538 | 1 873 | 2 431 | 192 | 143 | 391 | 64 | 382 | 61 | 17 |
| nicht-deutsch | 212 | 139 | 10 | 23 | 4 | 3 | 9 | 2 | 11 | 10 | 1 |
| unbekannt | 10 | 5 | - | 4 | - | - | - | - | 1 | - | - |

Junge Menschen nach persönlichen Merkmalen und der erfolgten Kontaktaufnahme

| Merkmal | Insgesamt | Kontaktaufnahme durch | | | | | |
|------------------------|-----------|----------------------------|------------------|--------|-------|-----------------|----------|
| | | den jungen Menschen selbst | Eltern gemeinsam | Mutter | Vater | soziale Dienste | Sonstige |
| Männlich | | | | | | | |
| Insgesamt | 6 626 | 1 592 | 437 | 2 013 | 403 | 891 | 1 290 |
| unter 3 | 175 | - | 14 | 61 | 24 | 25 | 51 |
| 3 - 6 | 684 | - | 71 | 307 | 72 | 80 | 154 |
| 6 - 9 | 1 040 | - | 117 | 518 | 111 | 116 | 178 |
| 9 - 12 | 912 | - | 79 | 432 | 79 | 184 | 138 |
| 12 - 15 | 1 026 | 141 | 82 | 414 | 65 | 143 | 181 |
| 15 - 18 | 1 511 | 674 | 61 | 225 | 44 | 208 | 299 |
| 18 - 21 | 1 077 | 636 | 10 | 47 | 5 | 121 | 258 |
| 21 - 24 | 157 | 113 | 2 | 5 | 1 | 10 | 26 |
| 24 - 27 | 44 | 28 | 1 | 4 | 2 | 4 | 5 |
| Zahl der Geschwister | | | | | | | |
| keine Geschwister | 1 482 | 244 | 110 | 525 | 144 | 142 | 317 |
| 1 Geschwister | 2 609 | 603 | 200 | 851 | 146 | 324 | 485 |
| 2 Geschwister | 1 133 | 293 | 73 | 348 | 61 | 164 | 194 |
| 3 und mehr Geschwister | 752 | 189 | 38 | 202 | 39 | 126 | 158 |
| unbekannt | 650 | 263 | 16 | 87 | 13 | 135 | 136 |
| Staatsangehörigkeit | | | | | | | |
| deutsch | 6 430 | 1 493 | 435 | 2 005 | 401 | 885 | 1 211 |
| nicht-deutsch | 191 | 98 | 2 | 4 | 2 | 6 | 79 |
| unbekannt | 5 | 1 | - | 4 | - | - | - |
| Weiblich | | | | | | | |
| Insgesamt | 3 688 | 566 | 308 | 1 220 | 282 | 615 | 697 |
| unter 3 | 170 | - | 14 | 58 | 24 | 20 | 54 |
| 3 - 6 | 481 | - | 65 | 213 | 57 | 46 | 100 |
| 6 - 9 | 644 | - | 75 | 267 | 63 | 87 | 152 |
| 9 - 12 | 722 | - | 48 | 245 | 49 | 250 | 130 |
| 12 - 15 | 646 | 110 | 52 | 246 | 47 | 78 | 113 |
| 15 - 18 | 724 | 262 | 51 | 165 | 36 | 99 | 111 |
| 18 - 21 | 180 | 103 | 2 | 16 | 6 | 23 | 30 |
| 21 - 24 | 51 | 33 | 1 | 7 | - | 6 | 4 |
| 24 - 27 | 70 | 58 | - | 3 | - | 6 | 3 |
| Zahl der Geschwister | | | | | | | |
| keine Geschwister | 924 | 110 | 80 | 340 | 102 | 114 | 178 |
| 1 Geschwister | 1 489 | 186 | 150 | 529 | 108 | 263 | 253 |
| 2 Geschwister | 567 | 92 | 37 | 220 | 35 | 96 | 87 |
| 3 und mehr Geschwister | 384 | 63 | 30 | 92 | 29 | 69 | 101 |
| unbekannt | 324 | 115 | 11 | 39 | 8 | 73 | 78 |
| Staatsangehörigkeit | | | | | | | |
| deutsch | 3 662 | 558 | 308 | 1 214 | 282 | 613 | 687 |
| nicht-deutsch | 21 | 7 | - | 2 | - | 2 | 10 |
| unbekannt | 5 | 1 | - | 4 | - | - | - |

Noch: 4. Junge Menschen nach persönlichen Merkmalen und der erfolgten Kontaktaufnahme

| Merkmal | Insgesamt | Kontaktaufnahme durch | | | | | |
|------------------------|-----------|----------------------------|------------------|--------|-------|-----------------|----------|
| | | den jungen Menschen selbst | Eltern gemeinsam | Mutter | Vater | soziale Dienste | Sonstige |
| Insgesamt | 10 314 | 2 158 | 745 | 3 233 | 685 | 1 506 | 1 987 |
| unter 3 | 345 | - | 28 | 119 | 48 | 45 | 105 |
| 3 - 6 | 1 165 | - | 136 | 520 | 129 | 126 | 254 |
| 6 - 9 | 1 684 | - | 192 | 785 | 174 | 203 | 330 |
| 9 - 12 | 1 634 | - | 127 | 677 | 128 | 434 | 268 |
| 12 - 15 | 1 672 | 251 | 134 | 660 | 112 | 221 | 294 |
| 15 - 18 | 2 235 | 936 | 112 | 390 | 80 | 307 | 410 |
| 18 - 21 | 1 257 | 739 | 12 | 63 | 11 | 144 | 288 |
| 21 - 24 | 208 | 146 | 3 | 12 | 1 | 16 | 30 |
| 24 - 27 | 114 | 86 | 1 | 7 | 2 | 10 | 8 |
| Zahl der Geschwister | | | | | | | |
| keine Geschwister | 2 406 | 354 | 190 | 865 | 246 | 256 | 495 |
| 1 Geschwister | 4 098 | 789 | 350 | 1 380 | 254 | 587 | 738 |
| 2 Geschwister | 1 700 | 385 | 110 | 568 | 96 | 260 | 281 |
| 3 und mehr Geschwister | 1 136 | 252 | 68 | 294 | 68 | 195 | 259 |
| unbekannt | 974 | 378 | 27 | 126 | 21 | 208 | 214 |
| Staatsangehörigkeit | | | | | | | |
| deutsch | 10 092 | 2 051 | 743 | 3 219 | 683 | 1 498 | 1 898 |
| nicht-deutsch | 212 | 105 | 2 | 6 | 2 | 8 | 89 |
| unbekannt | 10 | 2 | - | 8 | - | - | - |

5. Junge Menschen nach persönlichen Merkmalen, Anlaß und Schwerpunkt der Beratung
5.1 Insgesamt

| Merkmal | Insgesamt ¹⁾ | Beratung veranlaßt durch ²⁾ | | | | | | | | | |
|------------------------|-------------------------|--|------------------------------|--|--|--------------------|---|---|--|----------------------------|--|
| | | Entwicklungs- auffällig- keiten | Bezie- hungs- probleme | Schul-/ Ausbil- dungs- probleme | Straftat des Ju- gendli- chen/ jungen Volljäh- rigen | Sucht- probleme | Anzei- chen für Kindes- mißhand- lung | Anzei- chen für sexuellen Miß- brauch | Tren- nung/ Schei- dung der Eltern | Wohn- ungs- probleme | sonstige Probleme in und mit der Familie |
| Männlich | | | | | | | | | | | |
| Insgesamt | 6 626 | 1 340 | 1 220 | 1 006 | 2 346 | 62 | 43 | 33 | 1 194 | 72 | 973 |
| unter 3 | 175 | 28 | 25 | - | - | - | 14 | - | 55 | 11 | 80 |
| 3 - 6 | 684 | 284 | 125 | - | - | - | 4 | 4 | 281 | 12 | 130 |
| 6 - 9 | 1 040 | 381 | 221 | 221 | - | 2 | 7 | 7 | 347 | 7 | 148 |
| 9 - 12 | 912 | 293 | 240 | 254 | - | 3 | 11 | 4 | 240 | 8 | 181 |
| 12 - 15 | 1 026 | 204 | 311 | 276 | 230 | 6 | 7 | 11 | 178 | 7 | 180 |
| 15 - 18 | 1 511 | 107 | 215 | 208 | 1 009 | 27 | - | 4 | 82 | 11 | 169 |
| 18 - 21 | 1 077 | 34 | 58 | 42 | 964 | 16 | - | 3 | 6 | 10 | 62 |
| 21 - 24 | 157 | 4 | 9 | 2 | 132 | 4 | - | - | 1 | 5 | 11 |
| 24 - 27 | 44 | 5 | 16 | 3 | 11 | 4 | - | - | 4 | 1 | 12 |
| Zahl der Geschwister | | | | | | | | | | | |
| keine Geschwister | 1 482 | 288 | 253 | 185 | 402 | 12 | 7 | 9 | 384 | 13 | 266 |
| 1 Geschwister | 2 609 | 528 | 520 | 421 | 888 | 23 | 12 | 12 | 532 | 19 | 336 |
| 2 Geschwister | 1 133 | 243 | 227 | 212 | 411 | 9 | 13 | 6 | 154 | 17 | 170 |
| 3 und mehr Geschwister | 752 | 170 | 141 | 136 | 269 | 9 | 11 | 4 | 91 | 12 | 133 |
| unbekannt | 650 | 111 | 79 | 52 | 376 | 9 | - | 2 | 33 | 11 | 68 |
| Staatsangehörigkeit | | | | | | | | | | | |
| deutsch | 6 430 | 1 331 | 1 215 | 1 003 | 2 170 | 62 | 43 | 33 | 1 191 | 72 | 969 |
| nicht-deutsch | 191 | 7 | 3 | 1 | 175 | - | - | - | 3 | - | 4 |
| unbekannt | 5 | 2 | 2 | 2 | 1 | - | - | - | - | - | - |
| Weiblich | | | | | | | | | | | |
| Insgesamt | 3 688 | 725 | 1 117 | 418 | 231 | 42 | 34 | 134 | 1 050 | 81 | 884 |
| unter 3 | 170 | 24 | 18 | - | - | - | - | 3 | 60 | 11 | 82 |
| 3 - 6 | 481 | 137 | 83 | - | - | - | 6 | 13 | 243 | 13 | 104 |
| 6 - 9 | 644 | 181 | 119 | 79 | - | 7 | 6 | 16 | 262 | 3 | 126 |
| 9 - 12 | 722 | 195 | 194 | 84 | - | 1 | 10 | 34 | 232 | 4 | 118 |
| 12 - 15 | 646 | 106 | 266 | 105 | 35 | 13 | 12 | 31 | 143 | 9 | 177 |
| 15 - 18 | 724 | 67 | 318 | 117 | 122 | 16 | - | 27 | 98 | 17 | 185 |
| 18 - 21 | 180 | 7 | 49 | 26 | 65 | 3 | - | 3 | 10 | 20 | 41 |
| 21 - 24 | 51 | 5 | 30 | 2 | 8 | 2 | - | 4 | - | 3 | 16 |
| 24 - 27 | 70 | 3 | 40 | 5 | 1 | - | - | 3 | 2 | 1 | 35 |
| Zahl der Geschwister | | | | | | | | | | | |
| keine Geschwister | 924 | 161 | 248 | 86 | 47 | 11 | 6 | 14 | 320 | 16 | 239 |
| 1 Geschwister | 1 489 | 273 | 464 | 164 | 85 | 18 | 12 | 41 | 495 | 31 | 313 |
| 2 Geschwister | 567 | 130 | 195 | 67 | 31 | 11 | 8 | 33 | 127 | 11 | 140 |
| 3 und mehr Geschwister | 384 | 84 | 111 | 53 | 25 | 2 | 7 | 26 | 81 | 10 | 122 |
| unbekannt | 324 | 77 | 99 | 48 | 43 | - | 1 | 20 | 27 | 13 | 70 |
| Staatsangehörigkeit | | | | | | | | | | | |
| deutsch | 3 662 | 723 | 1 114 | 417 | 218 | 42 | 34 | 133 | 1 047 | 79 | 880 |
| nicht-deutsch | 21 | 2 | 1 | 1 | 13 | - | - | 1 | 1 | 1 | 3 |
| unbekannt | 5 | - | 2 | - | - | - | - | - | 2 | 1 | 1 |

1) Ohne Mehrfachzählungen

2) Für jeden jungen Menschen konnten bis zu zwei Anlässe des Beratungsvorgangs angegeben werden

Noch: 5. Junge Menschen nach persönlichen Merkmalen, Anlaß und Schwerpunkt der Beratung
5.1 Insgesamt

| Merkmal | Insge- samt ¹⁾ | Beratung veranlaßt durch ²⁾ | | | | | | | | | |
|------------------------|------------------------------|--|------------------------------|--|--|--------------------|---|---|--|----------------------------|--|
| | | Entwick- lungsauf- fällig- keiten | Bezie- hungs- probleme | Schul-/ Ausbil- dungs- probleme | Straftat des Ju- gendli- chen/ jungen Volljäh- rigen | Sucht- probleme | Anzei- chen für Kindes- mißhand- lung | Anzei- chen für sexuellen Miß- brauch | Tren- nung/ Schei- dung der Eltern | Woh- nungs- probleme | sonstige Probleme in und mit der Familie |
| Insgesamt | 10 314 | 2 065 | 2 337 | 1 424 | 2 577 | 104 | 77 | 167 | 2 244 | 153 | 1 857 |
| unter 3 | 345 | 52 | 43 | - | - | - | 14 | 3 | 115 | 22 | 162 |
| 3 - 6 | 1 165 | 421 | 208 | - | - | - | 10 | 17 | 524 | 25 | 234 |
| 6 - 9 | 1 684 | 562 | 340 | 300 | - | 9 | 13 | 23 | 609 | 10 | 274 |
| 9 - 12 | 1 634 | 488 | 434 | 338 | - | 4 | 21 | 38 | 472 | 12 | 299 |
| 12 - 15 | 1 672 | 310 | 577 | 381 | 265 | 19 | 19 | 42 | 321 | 16 | 357 |
| 15 - 18 | 2 235 | 174 | 533 | 325 | 1 131 | 43 | - | 31 | 180 | 28 | 354 |
| 18 - 21 | 1 257 | 41 | 107 | 68 | 1 029 | 19 | - | 6 | 16 | 30 | 103 |
| 21 - 24 | 208 | 9 | 39 | 4 | 140 | 6 | - | 4 | 1 | 8 | 27 |
| 24 - 27 | 114 | 8 | 56 | 8 | 12 | 4 | - | 3 | 6 | 2 | 47 |
| Zahl der Geschwister | | | | | | | | | | | |
| keine Geschwister | 2 406 | 449 | 501 | 271 | 449 | 23 | 13 | 23 | 704 | 29 | 505 |
| 1 Geschwister | 4 098 | 801 | 984 | 585 | 973 | 41 | 24 | 53 | 1 027 | 50 | 649 |
| 2 Geschwister | 1 700 | 373 | 422 | 279 | 442 | 20 | 21 | 39 | 281 | 28 | 310 |
| 3 und mehr Geschwister | 1 136 | 254 | 252 | 189 | 294 | 11 | 18 | 30 | 172 | 22 | 255 |
| unbekannt | 974 | 188 | 178 | 100 | 419 | 9 | 1 | 22 | 60 | 24 | 138 |
| Staatsangehörigkeit | | | | | | | | | | | |
| deutsch | 10 092 | 2 054 | 2 329 | 1 420 | 2 388 | 104 | 77 | 166 | 2 238 | 151 | 1 849 |
| nicht-deutsch | 212 | 9 | 4 | 2 | 188 | - | - | 1 | 4 | 1 | 7 |
| unbekannt | 10 | 2 | 4 | 2 | 1 | - | - | - | 2 | 1 | 1 |

1) Ohne Mehrfachzählungen

2) Für jeden jungen Menschen konnten bis zu zwei Anlässe des Beratungsvorgangs angegeben werden

Noch: 5. Junge Menschen nach persönlichen Merkmalen, Anlaß und Schwerpunkt der Beratung
5.2 Erziehungs-/Familienberatung

| Merkmal | Insge- samt ¹⁾ | Beratung veranlaßt durch ²⁾ | | | | | | | | | |
|------------------------|------------------------------|--|------------------------------|--|--|--------------------|---|---|--|----------------------------|--|
| | | Entwick- lungsauf- fällig- keiten | Bezie- hungs- probleme | Schul-/ Ausbil- dungs- probleme | Straftat des Ju- gendli- chen/ jungen Volljäh- rigen | Sucht- probleme | Anzei- chen für Kindes- mißhand- lung | Anzei- chen für sexuellen Miß- brauch | Tren- nung/ Schei- dung der Eltern | Woh- nungs- probleme | sonstige Probleme in und mit der Familie |
| Männlich | | | | | | | | | | | |
| Insgesamt | 4 419 | 1 237 | 1 069 | 851 | 502 | 20 | 42 | 25 | 1 175 | 55 | 856 |
| unter 3 | 175 | 28 | 25 | - | - | - | 14 | - | 55 | 11 | 80 |
| 3 - 6 | 681 | 283 | 123 | - | - | - | 4 | 4 | 280 | 12 | 129 |
| 6 - 9 | 1 029 | 377 | 217 | 217 | - | 2 | 7 | 6 | 346 | 7 | 147 |
| 9 - 12 | 897 | 288 | 236 | 248 | - | 3 | 11 | 4 | 240 | 8 | 179 |
| 12 - 15 | 813 | 177 | 278 | 241 | 107 | 5 | 6 | 9 | 169 | 7 | 157 |
| 15 - 18 | 634 | 70 | 155 | 129 | 280 | 7 | - | 1 | 76 | 7 | 119 |
| 18 - 21 | 158 | 9 | 28 | 15 | 108 | 2 | - | 1 | 5 | 2 | 32 |
| 21 - 24 | 16 | 1 | 2 | 1 | 7 | 1 | - | - | 1 | 1 | 4 |
| 24 - 27 | 16 | 4 | 5 | - | - | - | - | - | 3 | - | 9 |
| Zahl der Geschwister | | | | | | | | | | | |
| keine Geschwister | 1 121 | 274 | 230 | 152 | 108 | 7 | 7 | 8 | 379 | 11 | 245 |
| 1 Geschwister | 1 772 | 495 | 463 | 364 | 188 | 5 | 12 | 9 | 521 | 15 | 286 |
| 2 Geschwister | 750 | 217 | 197 | 181 | 93 | 2 | 12 | 4 | 153 | 15 | 152 |
| 3 und mehr Geschwister | 488 | 156 | 122 | 116 | 52 | 5 | 11 | 3 | 90 | 9 | 113 |
| unbekannt | 288 | 95 | 57 | 38 | 61 | 1 | - | 1 | 32 | 5 | 60 |
| Staatsangehörigkeit | | | | | | | | | | | |
| deutsch | 4 395 | 1 228 | 1 066 | 848 | 496 | 20 | 42 | 25 | 1 172 | 55 | 853 |
| nicht-deutsch | 20 | 7 | 2 | 1 | 6 | - | - | - | 3 | - | 3 |
| unbekannt | 4 | 2 | 1 | 2 | - | - | - | - | - | - | - |
| Weiblich | | | | | | | | | | | |
| Insgesamt | 3 070 | 684 | 864 | 329 | 59 | 27 | 31 | 98 | 1 019 | 60 | 754 |
| unter 3 | 170 | 24 | 18 | - | - | - | - | 3 | 60 | 11 | 82 |
| 3 - 6 | 480 | 137 | 83 | - | - | - | 6 | 13 | 242 | 13 | 104 |
| 6 - 9 | 643 | 181 | 119 | 79 | - | 7 | 6 | 16 | 261 | 3 | 126 |
| 9 - 12 | 720 | 195 | 194 | 84 | - | 1 | 10 | 32 | 232 | 4 | 118 |
| 12 - 15 | 533 | 89 | 221 | 82 | 23 | 8 | 9 | 21 | 133 | 9 | 151 |
| 15 - 18 | 427 | 50 | 188 | 74 | 27 | 11 | - | 10 | 84 | 12 | 130 |
| 18 - 21 | 57 | 4 | 19 | 7 | 9 | - | - | 1 | 6 | 7 | 21 |
| 21 - 24 | 19 | 3 | 12 | 1 | - | - | - | 2 | - | 1 | 8 |
| 24 - 27 | 21 | 1 | 10 | 2 | - | - | - | - | 1 | - | 14 |
| Zahl der Geschwister | | | | | | | | | | | |
| keine Geschwister | 818 | 156 | 204 | 69 | 17 | 9 | 5 | 12 | 314 | 13 | 210 |
| 1 Geschwister | 1 274 | 262 | 377 | 135 | 22 | 10 | 12 | 35 | 481 | 25 | 267 |
| 2 Geschwister | 461 | 119 | 147 | 53 | 7 | 8 | 6 | 22 | 120 | 10 | 119 |
| 3 und mehr Geschwister | 306 | 77 | 77 | 43 | 5 | - | 7 | 19 | 78 | 6 | 105 |
| unbekannt | 211 | 70 | 59 | 29 | 8 | - | 1 | 10 | 26 | 6 | 53 |
| Staatsangehörigkeit | | | | | | | | | | | |
| deutsch | 3 060 | 682 | 863 | 328 | 58 | 27 | 31 | 98 | 1 017 | 58 | 751 |
| nicht-deutsch | 6 | 2 | - | 1 | 1 | - | - | - | - | 1 | 2 |
| unbekannt | 4 | - | 1 | - | - | - | - | - | 2 | 1 | 1 |

1) Ohne Mehrfachzählungen

2) Für jeden jungen Menschen konnten bis zu zwei Anlässe des Beratungsvorgangs angegeben werden

Noch: 5. Junge Menschen nach persönlichen Merkmalen, Anlaß und Schwerpunkt der Beratung
5.2 Erziehungs-/Familienberatung

| Merkmal | Insgesamt ¹⁾ | Beratung veranlaßt durch ²⁾ | | | | | | | | | |
|------------------------|-------------------------|--|------------------------------|--|--|--------------------|---|---|--|----------------------------|--|
| | | Entwick- lungsauf- fällig- keiten | Bezie- hungs- probleme | Schul-/ Ausbil- dungs- probleme | Straftat des Ju- gendli- chen/ jungen Volljäh- rigen | Sucht- probleme | Anzei- chen für Kindes- mißhand- lung | Anzei- chen für sexuellen Miß- brauch | Tren- nung/ Schei- dung der Eltern | Woh- nungs- probleme | sonstige Probleme in und mit der Familie |
| Insgesamt | 7 489 | 1 921 | 1 933 | 1 180 | 561 | 47 | 73 | 123 | 2 194 | 115 | 1 610 |
| unter 3 | 345 | 52 | 43 | - | - | - | 14 | 3 | 115 | 22 | 162 |
| 3 - 6 | 1 161 | 420 | 206 | - | - | - | 10 | 17 | 522 | 25 | 233 |
| 6 - 9 | 1 672 | 558 | 336 | 296 | - | 9 | 13 | 22 | 607 | 10 | 273 |
| 9 - 12 | 1 617 | 483 | 430 | 332 | - | 4 | 21 | 36 | 472 | 12 | 297 |
| 12 - 15 | 1 346 | 266 | 499 | 323 | 130 | 13 | 15 | 30 | 302 | 16 | 308 |
| 15 - 18 | 1 061 | 120 | 343 | 203 | 307 | 18 | - | 11 | 160 | 19 | 249 |
| 18 - 21 | 215 | 13 | 47 | 22 | 117 | 2 | - | 2 | 11 | 9 | 53 |
| 21 - 24 | 35 | 4 | 14 | 2 | 7 | 1 | - | 2 | 1 | 2 | 12 |
| 24 - 27 | 37 | 5 | 15 | 2 | - | - | - | - | 4 | - | 23 |
| Zahl der Geschwister | | | | | | | | | | | |
| keine Geschwister | 1 939 | 430 | 434 | 221 | 125 | 16 | 12 | 20 | 693 | 24 | 455 |
| 1 Geschwister | 3 046 | 757 | 840 | 499 | 210 | 15 | 24 | 44 | 1 002 | 40 | 553 |
| 2 Geschwister | 1 211 | 336 | 344 | 234 | 100 | 10 | 18 | 26 | 273 | 25 | 271 |
| 3 und mehr Geschwister | 794 | 233 | 199 | 159 | 57 | 5 | 18 | 22 | 168 | 15 | 218 |
| unbekannt | 499 | 165 | 116 | 67 | 69 | 1 | 1 | 11 | 58 | 11 | 113 |
| Staatsangehörigkeit | | | | | | | | | | | |
| deutsch | 7 455 | 1 910 | 1 929 | 1 176 | 554 | 47 | 73 | 123 | 2 189 | 113 | 1 604 |
| nicht-deutsch | 26 | 9 | 2 | 2 | 7 | - | - | - | 3 | 1 | 5 |
| unbekannt | 8 | 2 | 2 | 2 | - | - | - | - | 2 | 1 | 1 |

1) Ohne Mehrfachzählungen

2) Für jeden jungen Menschen konnten bis zu zwei Anlässe des Beratungsvorgangs angegeben werden

Noch: 5. Junge Menschen nach persönlichen Merkmalen, Anlaß und Schwerpunkt der Beratung
5.3 Jugendberatung

| Merkmal | Insgesamt ¹⁾ | Beratung veranlaßt durch ²⁾ | | | | | | | | | |
|------------------------|-------------------------|--|------------------------------|--|--|--------------------|---|---|--|----------------------------|--|
| | | Entwicklungs- auffällig- keiten | Bezie- hungs- probleme | Schul-/ Ausbil- dungs- probleme | Straftat des Ju- gendli- chen/ jungen Volljäh- rigen | Sucht- probleme | Anzei- chen für Kindes- mißhand- lung | Anzei- chen für sexuellen Miß- brauch | Tren- nung/ Schei- dung der Eltern | Woh- nungs- probleme | sonstige Probleme in und mit der Familie |
| Männlich | | | | | | | | | | | |
| Insgesamt | 2 185 | 103 | 150 | 153 | 1 840 | 21 | 1 | 7 | 19 | 17 | 116 |
| unter 3 | - | - | - | - | - | - | - | - | - | - | - |
| 3 - 6 | 3 | 1 | 2 | - | - | - | - | - | 1 | - | 1 |
| 6 - 9 | 11 | 4 | 4 | 4 | - | - | - | 1 | 1 | - | 1 |
| 9 - 12 | 15 | 5 | 4 | 6 | - | - | - | - | - | - | 2 |
| 12 - 15 | 212 | 27 | 33 | 35 | 123 | - | 1 | 2 | 9 | - | 23 |
| 15 - 18 | 865 | 37 | 60 | 77 | 728 | 9 | - | 2 | 6 | 4 | 49 |
| 18 - 21 | 915 | 25 | 30 | 27 | 855 | 10 | - | 2 | 1 | 8 | 30 |
| 21 - 24 | 139 | 3 | 7 | 1 | 123 | 1 | - | - | - | 4 | 7 |
| 24 - 27 | 25 | 1 | 10 | 3 | 11 | 1 | - | - | 1 | 1 | 3 |
| Zahl der Geschwister | | | | | | | | | | | |
| keine Geschwister | 357 | 14 | 22 | 31 | 293 | 2 | - | 1 | 5 | 2 | 21 |
| 1 Geschwister | 826 | 33 | 57 | 57 | 698 | 7 | - | 3 | 11 | 4 | 49 |
| 2 Geschwister | 382 | 26 | 30 | 31 | 318 | 6 | 1 | 2 | 1 | 2 | 18 |
| 3 und mehr Geschwister | 263 | 14 | 19 | 20 | 217 | 3 | - | 1 | 1 | 3 | 20 |
| unbekannt | 357 | 16 | 22 | 14 | 314 | 3 | - | - | 1 | 6 | 8 |
| Staatsangehörigkeit | | | | | | | | | | | |
| deutsch | 2 013 | 103 | 148 | 153 | 1 670 | 21 | 1 | 7 | 19 | 17 | 115 |
| nicht-deutsch | 171 | - | 1 | - | 169 | - | - | - | - | - | 1 |
| unbekannt | 1 | - | 1 | - | 1 | - | - | - | - | - | - |
| Weiblich | | | | | | | | | | | |
| Insgesamt | 613 | 41 | 250 | 89 | 172 | 10 | 3 | 36 | 31 | 21 | 130 |
| unter 3 | - | - | - | - | - | - | - | - | - | - | - |
| 3 - 6 | 1 | - | - | - | - | - | - | - | 1 | - | - |
| 6 - 9 | 1 | - | - | - | - | - | - | - | 1 | - | - |
| 9 - 12 | 2 | - | - | - | - | - | - | 2 | - | - | - |
| 12 - 15 | 111 | 17 | 45 | 23 | 12 | 3 | 3 | 10 | 10 | - | 26 |
| 15 - 18 | 295 | 17 | 128 | 43 | 95 | 3 | - | 17 | 14 | 5 | 55 |
| 18 - 21 | 123 | 3 | 30 | 19 | 56 | 3 | - | 2 | 4 | 13 | 20 |
| 21 - 24 | 31 | 2 | 17 | 1 | 8 | 1 | - | 2 | - | 2 | 8 |
| 24 - 27 | 49 | 2 | 30 | 3 | 1 | - | - | 3 | 1 | 1 | 21 |
| Zahl der Geschwister | | | | | | | | | | | |
| keine Geschwister | 105 | 5 | 44 | 17 | 30 | 1 | 1 | 2 | 6 | 3 | 29 |
| 1 Geschwister | 213 | 11 | 85 | 29 | 63 | 6 | - | 6 | 14 | 6 | 46 |
| 2 Geschwister | 104 | 11 | 47 | 14 | 24 | 1 | 2 | 11 | 7 | 1 | 21 |
| 3 und mehr Geschwister | 78 | 7 | 34 | 10 | 20 | 2 | - | 7 | 3 | 4 | 17 |
| unbekannt | 113 | 7 | 40 | 19 | 35 | - | - | 10 | 1 | 7 | 17 |
| Staatsangehörigkeit | | | | | | | | | | | |
| deutsch | 597 | 41 | 248 | 89 | 160 | 10 | 3 | 35 | 30 | 21 | 129 |
| nicht-deutsch | 15 | - | 1 | - | 12 | - | - | 1 | 1 | - | 1 |
| unbekannt | 1 | - | 1 | - | - | - | - | - | - | - | - |

1) Ohne Mehrfachzählungen

2) Für jeden jungen Menschen konnten bis zu zwei Anlässe des Beratungsvorgangs angegeben werden

Noch: 5. Junge Menschen nach persönlichen Merkmalen, Anlaß und Schwerpunkt der Beratung
5.3 Jugendberatung

| Merkmal | Insgesamt ¹⁾ | Beratung veranlaßt durch ²⁾ | | | | | | | | | |
|------------------------|-------------------------|--|--------------------|----------------------------|---|---------------|---------------------------------|-----------------------------------|-------------------------------|------------------|--|
| | | Entwicklungsauffälligkeiten | Beziehungsprobleme | Schul-/Ausbildungsprobleme | Straftat des Jugendlichen/jungen Volljährigen | Suchtprobleme | Anzeichen für Kindesmißhandlung | Anzeichen für sexuellen Mißbrauch | Trennung/Scheidung der Eltern | Wohnungsprobleme | sonstige Probleme in und mit der Familie |
| Insgesamt | 2 798 | 144 | 400 | 242 | 2 012 | 31 | 4 | 43 | 50 | 38 | 246 |
| unter 3 | - | - | - | - | - | - | - | - | - | - | - |
| 3 - 6 | 4 | 1 | 2 | - | - | - | - | - | 2 | - | 1 |
| 6 - 9 | 12 | 4 | 4 | 4 | - | - | - | 1 | 2 | - | 1 |
| 9 - 12 | 17 | 5 | 4 | 6 | - | - | - | 2 | - | - | 2 |
| 12 - 15 | 323 | 44 | 78 | 58 | 135 | 3 | 4 | 12 | 19 | - | 49 |
| 15 - 18 | 1 160 | 54 | 188 | 120 | 823 | 12 | - | 19 | 20 | 9 | 104 |
| 18 - 21 | 1 038 | 28 | 60 | 46 | 911 | 13 | - | 4 | 5 | 21 | 50 |
| 21 - 24 | 170 | 5 | 24 | 2 | 131 | 2 | - | 2 | - | 6 | 15 |
| 24 - 27 | 74 | 3 | 40 | 6 | 12 | 1 | - | 3 | 2 | 2 | 24 |
| Zahl der Geschwister | | | | | | | | | | | |
| keine Geschwister | 462 | 19 | 66 | 48 | 323 | 3 | 1 | 3 | 11 | 5 | 50 |
| 1 Geschwister | 1 039 | 44 | 142 | 86 | 761 | 13 | - | 9 | 25 | 10 | 95 |
| 2 Geschwister | 486 | 37 | 77 | 45 | 342 | 7 | 3 | 13 | 8 | 3 | 39 |
| 3 und mehr Geschwister | 341 | 21 | 53 | 30 | 237 | 5 | - | 8 | 4 | 7 | 37 |
| unbekannt | 470 | 23 | 62 | 33 | 349 | 3 | - | 10 | 2 | 13 | 25 |
| Staatsangehörigkeit | | | | | | | | | | | |
| deutsch | 2 610 | 144 | 396 | 242 | 1 830 | 31 | 4 | 42 | 49 | 38 | 244 |
| nicht-deutsch | 186 | - | 2 | - | 181 | - | - | 1 | 1 | - | 2 |
| unbekannt | 2 | - | 2 | - | 1 | - | - | - | - | - | - |

1) Ohne Mehrfachzählungen

2) Für jeden jungen Menschen konnten bis zu zwei Anlässe des Beratungsvorgangs angegeben werden

Noch: 5. Junge Menschen nach persönlichen Merkmalen, Anlaß und Schwerpunkt der Beratung
5.4 Suchtberatung

| Merkmal | Insge- samt ¹⁾ | Beratung veranlaßt durch ²⁾ | | | | | | | | | |
|------------------------|------------------------------|--|------------------------------|--|--|--------------------|---|---|--|----------------------------|--|
| | | Entwick- lungsauf- fällig- keiten | Bezie- hungs- probleme | Schul-/ Ausbil- dungs- probleme | Straftat des Ju- gendli- chen/ jungen Volljäh- rigen | Sucht- probleme | Anzei- chen für Kindes- mißhand- lung | Anzei- chen für sexuellen Miß- brauch | Tren- nung/ Schei- dung der Eltern | Woh- nungs- probleme | sonstige Probleme in und mit der Familie |
| Männlich | | | | | | | | | | | |
| Insgesamt | 22 | - | 1 | 2 | 4 | 21 | - | 1 | - | - | 1 |
| unter 3 | 3 | - | - | - | - | - | - | - | - | - | - |
| 3 - 6 | 6 | - | - | - | - | - | - | - | - | - | - |
| 6 - 9 | 9 | - | - | - | - | - | - | - | - | - | - |
| 9 - 12 | 12 | - | - | - | - | - | - | - | - | - | - |
| 12 - 15 | 1 | - | - | - | - | 1 | - | - | - | - | - |
| 15 - 18 | 12 | - | - | 2 | 1 | 11 | - | 1 | - | - | 1 |
| 18 - 21 | 4 | - | - | - | 1 | 4 | - | - | - | - | - |
| 21 - 24 | 2 | - | - | - | 2 | 2 | - | - | - | - | - |
| 24 - 27 | 3 | - | 1 | - | - | 3 | - | - | - | - | - |
| Zahl der Geschwister | | | | | | | | | | | |
| keine Geschwister | 4 | - | 1 | 2 | 1 | 3 | - | - | - | - | - |
| 1 Geschwister | 11 | - | - | - | 2 | 11 | - | - | - | - | 1 |
| 2 Geschwister | 1 | - | - | - | - | 1 | - | - | - | - | - |
| 3 und mehr Geschwister | 1 | - | - | - | - | 1 | - | - | - | - | - |
| unbekannt | 5 | - | - | - | 1 | 5 | - | 1 | - | - | - |
| Staatsangehörigkeit | | | | | | | | | | | |
| deutsch | 22 | - | 1 | 2 | 4 | 21 | - | 1 | - | - | 1 |
| nicht-deutsch | - | - | - | - | - | - | - | - | - | - | - |
| unbekannt | - | - | - | - | - | - | - | - | - | - | - |
| Weiblich | | | | | | | | | | | |
| Insgesamt | 5 | - | 3 | - | - | 5 | - | - | - | - | - |
| unter 3 | 3 | - | - | - | - | - | - | - | - | - | - |
| 3 - 6 | 6 | - | - | - | - | - | - | - | - | - | - |
| 6 - 9 | 9 | - | - | - | - | - | - | - | - | - | - |
| 9 - 12 | 12 | - | - | - | - | - | - | - | - | - | - |
| 12 - 15 | 2 | - | - | - | - | 2 | - | - | - | - | - |
| 15 - 18 | 2 | - | 2 | - | - | 2 | - | - | - | - | - |
| 18 - 21 | - | - | - | - | - | - | - | - | - | - | - |
| 21 - 24 | 1 | - | 1 | - | - | 1 | - | - | - | - | - |
| 24 - 27 | - | - | - | - | - | - | - | - | - | - | - |
| Zahl der Geschwister | | | | | | | | | | | |
| keine Geschwister | 1 | - | - | - | - | 1 | - | - | - | - | - |
| 1 Geschwister | 2 | - | 2 | - | - | 2 | - | - | - | - | - |
| 2 Geschwister | 2 | - | 1 | - | - | 2 | - | - | - | - | - |
| 3 und mehr Geschwister | - | - | - | - | - | - | - | - | - | - | - |
| unbekannt | - | - | - | - | - | - | - | - | - | - | - |
| Staatsangehörigkeit | | | | | | | | | | | |
| deutsch | 5 | - | 3 | - | - | 5 | - | - | - | - | - |
| nicht-deutsch | - | - | - | - | - | - | - | - | - | - | - |
| unbekannt | - | - | - | - | - | - | - | - | - | - | - |

1) Ohne Mehrfachzählungen

2) Für jeden jungen Menschen konnten bis zu zwei Anlässe des Beratungsvorgangs angegeben werden

Noch: 5. Junge Menschen nach persönlichen Merkmalen, Anlaß und Schwerpunkt der Beratung
5.4 Suchtberatung

| Merkmal | Insge- samt ¹⁾ | Beratung veranlaßt durch ²⁾ | | | | | | | | | |
|-----------------------------|------------------------------|--|------------------------------|--|--|--------------------|---|---|--|----------------------------|--|
| | | Entwick- lungsauf- fällig- keiten | Bezie- hungs- probleme | Schul-/ Ausbil- dungs- probleme | Straftat des Ju- gendli- chen/ jugen Voljäh- rigen | Sucht- probleme | Anzei- chen für Kindes- mißhand- lung | Anzei- chen für sexuellen Miß- brauch | Tren- nung/ Schei- dung der Eltern | Woh- nungs- probleme | sonstige Probleme in und mit der Familie |
| Insgesamt | 27 | - | 4 | 2 | 4 | 26 | - | 1 | - | - | 1 |
| unter 3 | - | - | - | - | - | - | - | - | - | - | - |
| 3 - 6 | - | - | - | - | - | - | - | - | - | - | - |
| 6 - 9 | - | - | - | - | - | - | - | - | - | - | - |
| 9 - 12 | - | - | - | - | - | - | - | - | - | - | - |
| 12 - 15 | 3 | - | - | - | - | 3 | - | - | - | - | - |
| 15 - 18 | 14 | - | 2 | 2 | 1 | 13 | - | 1 | - | - | 1 |
| 18 - 21 | 4 | - | - | - | 1 | 4 | - | - | - | - | - |
| 21 - 24 | 3 | - | 1 | - | 2 | 3 | - | - | - | - | - |
| 24 - 27 | 3 | - | - | - | - | 3 | - | - | - | - | - |
| Zahl der Geschwister | | | | | | | | | | | |
| keine Geschwister | 5 | - | 1 | 2 | 1 | 4 | - | - | - | - | - |
| 1 Geschwister | 13 | - | 2 | - | 2 | 13 | - | - | - | - | 1 |
| 2 Geschwister | 3 | - | 1 | - | - | 3 | - | - | - | - | - |
| 3 und mehr Geschwister | 1 | - | - | - | - | 1 | - | - | - | - | - |
| unbekannt | 5 | - | - | - | 1 | 5 | - | 1 | - | - | - |
| Staatsangehörigkeit | | | | | | | | | | | |
| deutsch | 27 | - | 4 | 2 | 4 | 26 | - | 1 | - | - | 1 |
| nicht-deutsch | - | - | - | - | - | - | - | - | - | - | - |
| unbekannt | - | - | - | - | - | - | - | - | - | - | - |

1) Ohne Mehrfachzählungen

2) Für jeden jungen Menschen konnten bis zu zwei Anlässe des Beratungsvorgangs angegeben werden

6. Junge Menschen nach persönlichen Merkmalen, Formen der Beratung/Therapie und Trägergruppen
6.1 Insgesamt

| Merkmal | Ins- gesamt | Beratung/Therapie setzt an | | | | | | | | | | in der Familie und im sozialen Umfeld |
|------------------------|----------------|----------------------------|--------------------|----------------|--------------------|-------------------|---|-------------------|--------------------------|--------------------------------|--------------------------|---|
| | | bei den jungen Menschen | | bei den Eltern | | in der Familie | bei den jungen Menschen und außerdem | | | bei den Eltern und außerdem | | |
| | | allein | in einer Gruppe | allein | in einer Gruppe | | bei den Eltern | in der Familie | im sozialen Umfeld | in der Familie | im sozialen Umfeld | |
| Männlich | | | | | | | | | | | | |
| Insgesamt | 6 626 | 1 515 | 36 | 1 047 | 58 | 958 | 1 268 | 538 | 726 | 173 | 60 | 247 |
| unter 3 | 175 | 1 | - | 76 | 5 | 54 | 1 | 1 | 4 | 7 | 4 | 22 |
| 3 - 6 | 684 | 36 | - | 217 | 9 | 148 | 141 | 24 | 46 | 26 | 13 | 24 |
| 6 - 9 | 1 040 | 31 | - | 231 | 5 | 204 | 335 | 84 | 44 | 51 | 13 | 42 |
| 9 - 12 | 912 | 29 | 8 | 196 | 11 | 156 | 243 | 82 | 112 | 39 | 11 | 25 |
| 12 - 15 | 1 026 | 128 | 6 | 176 | 21 | 208 | 212 | 107 | 71 | 34 | 10 | 53 |
| 15 - 18 | 1 511 | 498 | 6 | 122 | 7 | 154 | 297 | 187 | 157 | 15 | 7 | 61 |
| 18 - 21 | 1 077 | 675 | 14 | 26 | - | 27 | 34 | 49 | 231 | 1 | 1 | 19 |
| 21 - 24 | 157 | 95 | 2 | 2 | - | 4 | 1 | 3 | 49 | - | 1 | - |
| 24 - 27 | 44 | 22 | - | 1 | - | 3 | 4 | 1 | 12 | - | - | 1 |
| Zahl der Geschwister | | | | | | | | | | | | |
| keine Geschwister | 1 482 | 292 | 8 | 342 | 26 | 258 | 248 | 98 | 88 | 35 | 15 | 72 |
| 1 Geschwister | 2 609 | 551 | 16 | 401 | 16 | 356 | 562 | 247 | 267 | 98 | 23 | 72 |
| 2 Geschwister | 1 133 | 249 | 2 | 150 | 7 | 158 | 260 | 108 | 120 | 24 | 15 | 40 |
| 3 und mehr Geschwister | 752 | 166 | 7 | 96 | 4 | 124 | 143 | 50 | 96 | 13 | 6 | 47 |
| unbekannt | 650 | 257 | 3 | 58 | 5 | 62 | 55 | 35 | 155 | 3 | 1 | 16 |
| Staatsangehörigkeit | | | | | | | | | | | | |
| deutsch | 6 430 | 1 435 | 36 | 1 044 | 58 | 954 | 1 262 | 535 | 628 | 173 | 59 | 246 |
| nicht-deutsch | 191 | 79 | - | 1 | - | 4 | 4 | 3 | 98 | - | 1 | 1 |
| unbekannt | 5 | 1 | - | 2 | - | - | 2 | - | - | - | - | - |
| Weiblich | | | | | | | | | | | | |
| Insgesamt | 3 688 | 495 | 24 | 732 | 25 | 749 | 633 | 327 | 367 | 165 | 42 | 129 |
| unter 3 | 170 | 1 | - | 68 | 5 | 61 | 3 | - | 5 | 12 | 5 | 10 |
| 3 - 6 | 481 | 13 | 1 | 181 | 5 | 113 | 84 | 15 | 14 | 33 | 8 | 14 |
| 6 - 9 | 644 | 18 | 4 | 144 | 4 | 159 | 176 | 34 | 18 | 51 | 14 | 22 |
| 9 - 12 | 722 | 17 | - | 130 | 5 | 141 | 117 | 53 | 198 | 30 | 6 | 25 |
| 12 - 15 | 646 | 70 | 8 | 106 | 3 | 122 | 138 | 114 | 32 | 25 | 5 | 23 |
| 15 - 18 | 724 | 208 | 8 | 92 | 3 | 118 | 104 | 91 | 55 | 14 | 4 | 27 |
| 18 - 21 | 180 | 97 | 2 | 9 | - | 16 | 7 | 15 | 28 | - | - | 6 |
| 21 - 24 | 51 | 28 | - | 2 | - | 8 | 3 | 2 | 6 | - | - | 2 |
| 24 - 27 | 70 | 43 | 1 | - | - | 11 | 1 | 3 | 11 | - | - | - |
| Zahl der Geschwister | | | | | | | | | | | | |
| keine Geschwister | 924 | 96 | 6 | 237 | 8 | 216 | 154 | 69 | 58 | 37 | 14 | 29 |
| 1 Geschwister | 1 489 | 158 | 10 | 302 | 7 | 296 | 276 | 150 | 145 | 89 | 18 | 38 |
| 2 Geschwister | 567 | 75 | 3 | 99 | 1 | 108 | 124 | 59 | 56 | 21 | 3 | 18 |
| 3 und mehr Geschwister | 384 | 61 | 2 | 57 | 5 | 83 | 59 | 30 | 41 | 15 | 3 | 28 |
| unbekannt | 324 | 105 | 3 | 37 | 4 | 46 | 20 | 19 | 67 | 3 | 4 | 16 |
| Staatsangehörigkeit | | | | | | | | | | | | |
| deutsch | 3 662 | 483 | 24 | 728 | 25 | 747 | 632 | 327 | 361 | 165 | 42 | 128 |
| nicht-deutsch | 21 | 11 | - | 2 | - | 1 | - | - | 6 | - | - | 1 |
| unbekannt | 5 | 1 | - | 2 | - | 1 | 1 | - | - | - | - | - |

Noch: 6. Junge Menschen nach persönlichen Merkmalen, Formen der Beratung/Therapie und Trägergruppen
6.1 Insgesamt

| Merkmal | Ins- gesamt | Beratung/Therapie setzt an | | | | | | | | | | |
|------------------------|----------------|----------------------------|-----------------|----------------|-----------------|----------------|--------------------------------------|----------------|--------------------|-----------------------------|--------------------|---------------------------------------|
| | | bei den jungen Menschen | | bei den Eltern | | in der Familie | bei den jungen Menschen und außerdem | | | bei den Eltern und außerdem | | in der Familie und im sozialen Umfeld |
| | | allein | in einer Gruppe | allein | in einer Gruppe | | bei den Eltern | in der Familie | im sozialen Umfeld | in der Familie | im sozialen Umfeld | |
| Insgesamt | 10 314 | 2 010 | 60 | 1 779 | 83 | 1 707 | 1 901 | 865 | 1 093 | 338 | 102 | 376 |
| unter 3 | 345 | 2 | - | 144 | 10 | 115 | 4 | 1 | 9 | 19 | 9 | 32 |
| 3 - 6 | 1 165 | 49 | 1 | 398 | 14 | 261 | 225 | 39 | 60 | 59 | 21 | 38 |
| 6 - 9 | 1 684 | 49 | 4 | 375 | 9 | 363 | 511 | 118 | 62 | 102 | 27 | 64 |
| 9 - 12 | 1 634 | 46 | 8 | 326 | 16 | 297 | 360 | 135 | 310 | 69 | 17 | 50 |
| 12 - 15 | 1 672 | 198 | 14 | 282 | 24 | 330 | 350 | 221 | 103 | 59 | 15 | 76 |
| 15 - 18 | 2 235 | 706 | 14 | 214 | 10 | 272 | 401 | 278 | 212 | 29 | 11 | 88 |
| 18 - 21 | 1 257 | 772 | 16 | 35 | - | 43 | 41 | 64 | 259 | 1 | 1 | 25 |
| 21 - 24 | 208 | 123 | 2 | 4 | - | 12 | 4 | 5 | 55 | - | 1 | 2 |
| 24 - 27 | 114 | 65 | 1 | 1 | - | 14 | 5 | 4 | 23 | - | - | 1 |
| Insgesamt | | | | | | | | | | | | |
| Zahl der Geschwister | | | | | | | | | | | | |
| keine Geschwister | 2 406 | 388 | 14 | 579 | 34 | 474 | 402 | 167 | 146 | 72 | 29 | 101 |
| 1 Geschwister | 4 098 | 709 | 26 | 703 | 23 | 652 | 838 | 397 | 412 | 187 | 41 | 110 |
| 2 Geschwister | 1 700 | 324 | 5 | 249 | 8 | 266 | 384 | 167 | 176 | 45 | 18 | 58 |
| 3 und mehr Geschwister | 1 136 | 227 | 9 | 153 | 9 | 207 | 202 | 80 | 137 | 28 | 9 | 75 |
| unbekannt | 974 | 362 | 6 | 95 | 9 | 108 | 75 | 54 | 222 | 6 | 5 | 32 |
| Staatsangehörigkeit | | | | | | | | | | | | |
| deutsch | 10 092 | 1 918 | 60 | 1 772 | 83 | 1 701 | 1 894 | 862 | 989 | 338 | 101 | 374 |
| nicht-deutsch | 212 | 90 | - | 3 | - | 5 | 4 | 3 | 104 | - | 1 | 2 |
| unbekannt | 10 | 2 | - | 4 | - | 1 | 3 | - | - | - | - | - |

Noch: 6. Junge Menschen nach persönlichen Merkmalen, Formen der Beratung/Therapie und Trägergruppen
6.2 Öffentliche Träger

| Merkmal | Ins- gesamt | Beratung/Therapie setzt an | | | | | | | | | | |
|------------------------|----------------|----------------------------|-----------------|----------------|-----------------|----------------|--------------------------------------|----------------|--------------------|-----------------------------|--------------------|---------------------------------------|
| | | bei den jungen Menschen | | bei den Eltern | | in der Familie | bei den jungen Menschen und außerdem | | | bei den Eltern und außerdem | | in der Familie und im sozialen Umfeld |
| | | allein | in einer Gruppe | allein | in einer Gruppe | | bei den Eltern | in der Familie | im sozialen Umfeld | in der Familie | im sozialen Umfeld | |
| Männlich | | | | | | | | | | | | |
| Insgesamt | 4 850 | 1 287 | 25 | 691 | 57 | 772 | 717 | 333 | 555 | 138 | 48 | 227 |
| unter 3 | 150 | 1 | - | 61 | 5 | 49 | - | - | 4 | 7 | 3 | 20 |
| 3 - 6 | 473 | 7 | - | 139 | 9 | 126 | 82 | 11 | 41 | 24 | 12 | 22 |
| 6 - 9 | 616 | 5 | - | 146 | 4 | 160 | 152 | 32 | 26 | 46 | 10 | 35 |
| 9 - 12 | 477 | 5 | - | 131 | 11 | 115 | 101 | 35 | 18 | 29 | 9 | 23 |
| 12 - 15 | 688 | 84 | 4 | 116 | 21 | 161 | 103 | 63 | 57 | 21 | 9 | 49 |
| 15 - 18 | 1 286 | 454 | 6 | 81 | 7 | 139 | 251 | 146 | 129 | 10 | 4 | 59 |
| 18 - 21 | 1 007 | 645 | 13 | 16 | - | 21 | 27 | 43 | 222 | 1 | 1 | 18 |
| 21 - 24 | 136 | 81 | 2 | - | - | 1 | 1 | 3 | 48 | - | - | - |
| 24 - 27 | 17 | 5 | - | 1 | - | - | - | - | 10 | - | - | 1 |
| Zahl der Geschwister | | | | | | | | | | | | |
| keine Geschwister | 1 119 | 247 | 6 | 267 | 25 | 226 | 113 | 54 | 69 | 32 | 8 | 72 |
| 1 Geschwister | 1 819 | 458 | 10 | 244 | 16 | 276 | 328 | 134 | 192 | 73 | 21 | 67 |
| 2 Geschwister | 832 | 216 | 1 | 84 | 7 | 121 | 160 | 82 | 95 | 20 | 14 | 32 |
| 3 und mehr Geschwister | 578 | 144 | 6 | 60 | 4 | 98 | 91 | 39 | 77 | 10 | 4 | 45 |
| unbekannt | 502 | 222 | 2 | 36 | 5 | 51 | 25 | 24 | 122 | 3 | 1 | 11 |
| Staatsangehörigkeit | | | | | | | | | | | | |
| deutsch | 4 666 | 1 210 | 25 | 691 | 57 | 769 | 715 | 330 | 458 | 138 | 47 | 226 |
| nicht-deutsch | 183 | 77 | - | - | - | 3 | 1 | 3 | 97 | - | 1 | 1 |
| unbekannt | 1 | - | - | - | - | - | 1 | - | - | - | - | - |
| Weiblich | | | | | | | | | | | | |
| Insgesamt | 2 238 | 239 | 10 | 484 | 25 | 596 | 293 | 183 | 115 | 147 | 32 | 114 |
| unter 3 | 147 | 1 | - | 54 | 5 | 54 | 2 | - | 5 | 11 | 5 | 10 |
| 3 - 6 | 335 | 2 | - | 126 | 5 | 96 | 40 | 6 | 10 | 31 | 5 | 14 |
| 6 - 9 | 405 | 4 | - | 89 | 4 | 130 | 76 | 10 | 13 | 48 | 11 | 20 |
| 9 - 12 | 346 | 8 | - | 93 | 5 | 114 | 44 | 27 | 10 | 23 | 4 | 18 |
| 12 - 15 | 378 | 26 | - | 60 | 3 | 93 | 64 | 71 | 17 | 21 | 3 | 20 |
| 15 - 18 | 485 | 127 | 8 | 58 | 3 | 90 | 63 | 60 | 35 | 13 | 4 | 24 |
| 18 - 21 | 123 | 65 | 2 | 4 | - | 13 | 3 | 9 | 21 | - | - | 6 |
| 21 - 24 | 12 | 5 | - | - | - | 1 | 1 | - | 3 | - | - | 2 |
| 24 - 27 | 7 | 1 | - | - | - | 5 | - | - | 1 | - | - | - |
| Zahl der Geschwister | | | | | | | | | | | | |
| keine Geschwister | 621 | 49 | 3 | 176 | 8 | 189 | 55 | 39 | 27 | 35 | 12 | 28 |
| 1 Geschwister | 871 | 78 | 2 | 199 | 7 | 238 | 121 | 72 | 30 | 77 | 13 | 34 |
| 2 Geschwister | 323 | 31 | 1 | 51 | 1 | 74 | 76 | 38 | 17 | 18 | 2 | 14 |
| 3 und mehr Geschwister | 252 | 30 | 2 | 33 | 5 | 62 | 32 | 22 | 20 | 15 | 3 | 28 |
| unbekannt | 171 | 51 | 2 | 25 | 4 | 33 | 9 | 12 | 21 | 2 | 2 | 10 |
| Staatsangehörigkeit | | | | | | | | | | | | |
| deutsch | 2 218 | 230 | 10 | 482 | 25 | 594 | 293 | 183 | 109 | 147 | 32 | 113 |
| nicht-deutsch | 19 | 9 | - | 2 | - | 1 | - | - | 6 | - | - | 1 |
| unbekannt | 1 | - | - | - | - | 1 | - | - | - | - | - | - |

Noch: 6. Junge Menschen nach persönlichen Merkmalen, Formen der Beratung/Therapie und Trägergruppen
6.2 Öffentliche Träger

| Merkmal | Ins- gesamt | Beratung/Therapie setzt an | | | | | | | | | | |
|------------------------|----------------|----------------------------|-----------------|----------------|-----------------|----------------|--------------------------------------|----------------|--------------------|-----------------------------|--------------------|---------------------------------------|
| | | bei den jungen Menschen | | bei den Eltern | | in der Familie | bei den jungen Menschen und außerdem | | | bei den Eltern und außerdem | | in der Familie und im sozialen Umfeld |
| | | allein | in einer Gruppe | allein | in einer Gruppe | | bei den Eltern | in der Familie | im sozialen Umfeld | in der Familie | im sozialen Umfeld | |
| Insgesamt | | | | | | | | | | | | |
| Insgesamt | 7 088 | 1 526 | 35 | 1 175 | 82 | 1 368 | 1 010 | 516 | 670 | 285 | 80 | 341 |
| unter 3 | 297 | 2 | - | 115 | 10 | 103 | 2 | - | 9 | 18 | 8 | 30 |
| 3 - 6 | 808 | 9 | - | 265 | 14 | 222 | 122 | 17 | 51 | 55 | 17 | 36 |
| 6 - 9 | 1 021 | 9 | - | 235 | 8 | 290 | 228 | 42 | 39 | 94 | 21 | 55 |
| 9 - 12 | 823 | 13 | - | 224 | 16 | 229 | 145 | 62 | 28 | 52 | 13 | 41 |
| 12 - 15 | 1 066 | 110 | 4 | 176 | 24 | 254 | 167 | 134 | 74 | 42 | 12 | 69 |
| 15 - 18 | 1 771 | 581 | 14 | 139 | 10 | 229 | 314 | 206 | 164 | 23 | 8 | 83 |
| 18 - 21 | 1 130 | 710 | 15 | 20 | - | 34 | 30 | 52 | 243 | 1 | 1 | 24 |
| 21 - 24 | 148 | 86 | 2 | - | - | 2 | 2 | 3 | 51 | - | - | 2 |
| 24 - 27 | 24 | 6 | - | 1 | - | 5 | - | - | 11 | - | - | 1 |
| Zahl der Geschwister | | | | | | | | | | | | |
| keine Geschwister | 1 740 | 296 | 9 | 443 | 33 | 415 | 168 | 93 | 96 | 67 | 20 | 100 |
| 1 Geschwister | 2 690 | 536 | 12 | 443 | 23 | 514 | 449 | 206 | 222 | 150 | 34 | 101 |
| 2 Geschwister | 1 155 | 247 | 2 | 135 | 8 | 195 | 236 | 120 | 112 | 38 | 16 | 46 |
| 3 und mehr Geschwister | 830 | 174 | 8 | 93 | 9 | 160 | 123 | 61 | 97 | 25 | 7 | 73 |
| unbekannt | 673 | 273 | 4 | 61 | 9 | 84 | 34 | 36 | 143 | 5 | 3 | 21 |
| Staatsangehörigkeit | | | | | | | | | | | | |
| deutsch | 6 884 | 1 440 | 35 | 1 173 | 82 | 1 363 | 1 008 | 513 | 567 | 285 | 79 | 339 |
| nicht-deutsch | 202 | 86 | - | 2 | - | 4 | 1 | 3 | 103 | - | 1 | 2 |
| unbekannt | 2 | - | - | - | - | 1 | 1 | - | - | - | - | - |

Noch: 6. Junge Menschen nach persönlichen Merkmalen, Formen der Beratung/Therapie und Trägergruppen
6.3 Freie Träger

| Merkmal | Ins- gesamt | Beratung/Therapie setzt an | | | | | | | | | | |
|------------------------|----------------|----------------------------|-----------------|----------------|-----------------|----------------|--------------------------------------|----------------|--------------------|-----------------------------|--------------------|---------------------------------------|
| | | bei den jungen Menschen | | bei den Eltern | | in der Familie | bei den jungen Menschen und außerdem | | | bei den Eltern und außerdem | | in der Familie und im sozialen Umfeld |
| | | allein | in einer Gruppe | allein | in einer Gruppe | | bei den Eltern | in der Familie | im sozialen Umfeld | in der Familie | im sozialen Umfeld | |
| Männlich | | | | | | | | | | | | |
| Insgesamt | 1 776 | 228 | 11 | 356 | 1 | 186 | 551 | 205 | 171 | 35 | 12 | 20 |
| unter 3 | 25 | - | - | 15 | - | 5 | 1 | 1 | - | - | 1 | 2 |
| 3 - 6 | 211 | 29 | - | 78 | - | 22 | 59 | 13 | 5 | 2 | 1 | 2 |
| 6 - 9 | 424 | 26 | - | 85 | 1 | 44 | 183 | 52 | 18 | 5 | 3 | 7 |
| 9 - 12 | 435 | 24 | 8 | 65 | - | 41 | 142 | 47 | 94 | 10 | 2 | 2 |
| 12 - 15 | 338 | 44 | 2 | 60 | - | 47 | 109 | 44 | 14 | 13 | 1 | 4 |
| 15 - 18 | 225 | 44 | - | 41 | - | 15 | 46 | 41 | 28 | 5 | 3 | 2 |
| 18 - 21 | 70 | 30 | 1 | 10 | - | 6 | 7 | 6 | 9 | - | - | 1 |
| 21 - 24 | 21 | 14 | - | 2 | - | 3 | - | - | 1 | - | 1 | - |
| 24 - 27 | 27 | 17 | - | - | - | 3 | 4 | 1 | 2 | - | - | - |
| Zahl der Geschwister | | | | | | | | | | | | |
| keine Geschwister | 363 | 45 | 2 | 75 | 1 | 32 | 135 | 44 | 19 | 3 | 7 | - |
| 1 Geschwister | 790 | 93 | 6 | 157 | - | 80 | 234 | 113 | 75 | 25 | 2 | 5 |
| 2 Geschwister | 301 | 33 | 1 | 66 | - | 37 | 100 | 26 | 25 | 4 | 1 | 8 |
| 3 und mehr Geschwister | 174 | 22 | 1 | 36 | - | 26 | 52 | 11 | 19 | 3 | 2 | 2 |
| unbekannt | 148 | 35 | 1 | 22 | - | 11 | 30 | 11 | 33 | - | - | 5 |
| Staatsangehörigkeit | | | | | | | | | | | | |
| deutsch | 1 764 | 225 | 11 | 353 | 1 | 185 | 547 | 205 | 170 | 35 | 12 | 20 |
| nicht-deutsch | 8 | 2 | - | 1 | - | 1 | 3 | - | 1 | - | - | - |
| unbekannt | 4 | 1 | - | 2 | - | - | 1 | - | - | - | - | - |
| Weiblich | | | | | | | | | | | | |
| Insgesamt | 1 450 | 256 | 14 | 248 | - | 153 | 340 | 144 | 252 | 18 | 10 | 15 |
| unter 3 | 23 | - | - | 14 | - | 7 | 1 | - | - | 1 | - | - |
| 3 - 6 | 146 | 11 | 1 | 55 | - | 17 | 44 | 9 | 4 | 2 | 3 | - |
| 6 - 9 | 239 | 14 | 4 | 55 | - | 29 | 100 | 24 | 5 | 3 | 3 | 2 |
| 9 - 12 | 376 | 9 | - | 37 | - | 27 | 73 | 26 | 188 | 7 | 2 | 7 |
| 12 - 15 | 268 | 44 | 8 | 46 | - | 29 | 74 | 43 | 15 | 4 | 2 | 3 |
| 15 - 18 | 239 | 81 | - | 34 | - | 28 | 41 | 31 | 20 | 1 | - | 3 |
| 18 - 21 | 57 | 32 | - | 5 | - | 3 | 4 | 6 | 7 | - | - | - |
| 21 - 24 | 39 | 23 | - | 2 | - | 7 | 2 | 2 | 3 | - | - | - |
| 24 - 27 | 63 | 42 | 1 | - | - | 6 | 1 | 3 | 10 | - | - | - |
| Zahl der Geschwister | | | | | | | | | | | | |
| keine Geschwister | 303 | 47 | 3 | 61 | - | 27 | 99 | 30 | 31 | 2 | 2 | 1 |
| 1 Geschwister | 618 | 80 | 8 | 103 | - | 58 | 155 | 78 | 115 | 12 | 5 | 4 |
| 2 Geschwister | 244 | 44 | 2 | 48 | - | 34 | 48 | 21 | 39 | 3 | 1 | 4 |
| 3 und mehr Geschwister | 132 | 31 | - | 24 | - | 21 | 27 | 8 | 21 | - | - | - |
| unbekannt | 153 | 54 | 1 | 12 | - | 13 | 11 | 7 | 46 | 1 | 2 | 6 |
| Staatsangehörigkeit | | | | | | | | | | | | |
| deutsch | 1 444 | 253 | 14 | 246 | - | 153 | 339 | 144 | 252 | 18 | 10 | 15 |
| nicht-deutsch | 2 | 2 | - | - | - | - | - | - | - | - | - | - |
| unbekannt | 4 | 1 | - | 2 | - | - | 1 | - | - | - | - | - |

Noch: 6. Junge Menschen nach persönlichen Merkmalen, Formen der Beratung/Therapie und Trägergruppen
6.3 Freie Träger

| Merkmal | Ins- gesamt | Beratung/Therapie setzt an | | | | | | | | | | |
|------------------------|----------------|----------------------------|-----------------|----------------|-----------------|----------------|--------------------------------------|----------------|--------------------|-----------------------------|--------------------|---------------------------------------|
| | | bei den jungen Menschen | | bei den Eltern | | in der Familie | bei den jungen Menschen und außerdem | | | bei den Eltern und außerdem | | in der Familie und im sozialen Umfeld |
| | | allein | in einer Gruppe | allein | in einer Gruppe | | bei den Eltern | in der Familie | im sozialen Umfeld | in der Familie | im sozialen Umfeld | |
| Insgesamt | | | | | | | | | | | | |
| Insgesamt | 3 226 | 484 | 25 | 604 | 1 | 339 | 891 | 349 | 423 | 53 | 22 | 35 |
| unter 3 | 48 | - | - | 29 | - | 12 | 2 | 1 | - | 1 | 1 | 2 |
| 3 - 6 | 357 | 40 | 1 | 133 | - | 39 | 103 | 22 | 9 | 4 | 4 | 2 |
| 6 - 9 | 663 | 40 | 4 | 140 | 1 | 73 | 283 | 76 | 23 | 8 | 6 | 9 |
| 9 - 12 | 811 | 33 | 8 | 102 | - | 68 | 215 | 73 | 282 | 17 | 4 | 9 |
| 12 - 15 | 606 | 88 | 10 | 106 | - | 76 | 183 | 87 | 29 | 17 | 3 | 7 |
| 15 - 18 | 464 | 125 | - | 75 | - | 43 | 87 | 72 | 48 | 6 | 3 | 5 |
| 18 - 21 | 127 | 62 | 1 | 15 | - | 9 | 11 | 12 | 16 | - | - | 1 |
| 21 - 24 | 60 | 37 | - | 4 | - | 10 | 2 | 2 | 4 | - | 1 | - |
| 24 - 27 | 90 | 59 | 1 | - | - | 9 | 5 | 4 | 12 | - | - | - |
| Zahl der Geschwister | | | | | | | | | | | | |
| keine Geschwister | 666 | 92 | 5 | 136 | 1 | 59 | 234 | 74 | 50 | 5 | 9 | 1 |
| 1 Geschwister | 408 | 173 | 14 | 260 | - | 138 | 389 | 191 | 190 | 37 | 7 | 9 |
| 2 Geschwister | 545 | 77 | 3 | 114 | - | 71 | 148 | 47 | 64 | 7 | 2 | 12 |
| 3 und mehr Geschwister | 306 | 53 | 1 | 60 | - | 47 | 79 | 19 | 40 | 3 | 2 | 2 |
| unbekannt | 301 | 89 | 2 | 34 | - | 24 | 41 | 18 | 79 | 1 | 2 | 11 |
| Staatsangehörigkeit | | | | | | | | | | | | |
| deutsch | 3 208 | 478 | 25 | 599 | 1 | 338 | 886 | 349 | 422 | 53 | 22 | 35 |
| nicht-deutsch | 10 | 4 | - | 1 | - | 1 | 3 | - | 1 | - | - | - |
| unbekannt | 8 | 2 | - | 4 | - | - | 2 | - | - | - | - | - |

7. Junge Menschen nach persönlichen Merkmalen, Formen der Beratung/Therapie und Schwerpunkt der Beratung
7.1 Erziehungs-/Familienberatung

| Merkmal | Ins- gesamt | Beratung/Therapie setzt an | | | | | | | | | | |
|------------------------|----------------|----------------------------|-----------------|----------------|-----------------|----------------|--------------------------------------|----------------|--------------------|-----------------------------|--------------------|---------------------------------------|
| | | bei den jungen Menschen | | bei den Eltern | | in der Familie | bei den jungen Menschen und außerdem | | | bei den Eltern und außerdem | | in der Familie und im sozialen Umfeld |
| | | allein | in einer Gruppe | allein | in einer Gruppe | | bei den Eltern | in der Familie | im sozialen Umfeld | in der Familie | im sozialen Umfeld | |
| Männlich | | | | | | | | | | | | |
| insgesamt | 4 419 | 220 | 16 | 1 019 | 53 | 908 | 1 068 | 396 | 270 | 172 | 57 | 240 |
| unter 3 | 175 | 1 | - | 76 | 5 | 54 | 1 | 1 | 4 | 7 | 4 | 22 |
| 3 - 6 | 681 | 34 | - | 217 | 9 | 148 | 141 | 24 | 45 | 26 | 13 | 24 |
| 6 - 9 | 1 029 | 24 | - | 231 | 5 | 204 | 335 | 84 | 40 | 51 | 13 | 42 |
| 9 - 12 | 897 | 23 | 8 | 195 | 11 | 156 | 242 | 78 | 109 | 39 | 11 | 25 |
| 12 - 15 | 813 | 25 | 5 | 173 | 18 | 196 | 183 | 83 | 37 | 34 | 9 | 50 |
| 15 - 18 | 634 | 54 | 2 | 104 | 5 | 123 | 148 | 99 | 21 | 14 | 6 | 58 |
| 18 - 21 | 158 | 47 | 1 | 20 | - | 20 | 17 | 25 | 9 | 1 | - | 18 |
| 21 - 24 | 16 | 5 | - | 2 | - | 4 | - | 1 | 3 | - | 1 | - |
| 24 - 27 | 16 | 7 | - | 1 | - | 3 | 1 | 1 | 2 | - | - | 1 |
| Zahl der Geschwister | | | | | | | | | | | | |
| keine Geschwister | 1 121 | 44 | 5 | 338 | 26 | 242 | 223 | 80 | 45 | 35 | 15 | 68 |
| 1 Geschwister | 1 772 | 82 | 6 | 390 | 14 | 338 | 465 | 179 | 108 | 98 | 21 | 71 |
| 2 Geschwister | 750 | 27 | 1 | 143 | 5 | 153 | 223 | 80 | 40 | 24 | 14 | 40 |
| 3 und mehr Geschwister | 488 | 20 | 3 | 93 | 4 | 119 | 115 | 36 | 33 | 12 | 6 | 47 |
| unbekannt | 288 | 47 | 1 | 55 | 4 | 56 | 42 | 21 | 44 | 3 | 1 | 14 |
| Staatsangehörigkeit | | | | | | | | | | | | |
| deutsch | 4 395 | 217 | 16 | 1 016 | 53 | 904 | 1 062 | 393 | 266 | 172 | 57 | 239 |
| nicht-deutsch | 20 | 3 | - | 1 | - | 4 | 4 | 3 | 4 | - | - | 1 |
| unbekannt | 4 | - | - | 2 | - | - | 2 | - | - | - | - | - |
| Weiblich | | | | | | | | | | | | |
| insgesamt | 3 070 | 125 | 7 | 727 | 23 | 735 | 584 | 270 | 266 | 165 | 41 | 127 |
| unter 3 | 170 | 1 | - | 68 | 5 | 61 | 3 | - | 5 | 12 | 5 | 10 |
| 3 - 6 | 480 | 12 | 1 | 181 | 5 | 113 | 84 | 15 | 14 | 33 | 8 | 14 |
| 6 - 9 | 643 | 17 | 4 | 144 | 4 | 159 | 176 | 34 | 18 | 51 | 14 | 22 |
| 9 - 12 | 720 | 17 | - | 130 | 5 | 141 | 117 | 53 | 196 | 30 | 6 | 25 |
| 12 - 15 | 533 | 18 | 1 | 104 | 3 | 118 | 127 | 93 | 16 | 25 | 5 | 23 |
| 15 - 18 | 427 | 34 | 1 | 89 | 1 | 109 | 71 | 65 | 15 | 14 | 3 | 25 |
| 18 - 21 | 57 | 14 | - | 9 | - | 16 | 4 | 7 | 1 | - | - | 6 |
| 21 - 24 | 19 | 5 | - | 2 | - | 7 | 2 | 1 | - | - | - | 2 |
| 24 - 27 | 21 | 7 | - | - | - | 11 | - | 2 | 1 | - | - | - |
| Zahl der Geschwister | | | | | | | | | | | | |
| keine Geschwister | 818 | 29 | 2 | 235 | 8 | 216 | 145 | 61 | 42 | 37 | 14 | 29 |
| 1 Geschwister | 1 274 | 42 | 5 | 300 | 6 | 288 | 257 | 119 | 115 | 89 | 17 | 36 |
| 2 Geschwister | 461 | 16 | - | 99 | 1 | 105 | 113 | 49 | 36 | 21 | 3 | 18 |
| 3 und mehr Geschwister | 306 | 15 | - | 56 | 5 | 80 | 53 | 24 | 27 | 15 | 3 | 28 |
| unbekannt | 211 | 23 | - | 37 | 3 | 46 | 16 | 17 | 46 | 3 | 4 | 16 |
| Staatsangehörigkeit | | | | | | | | | | | | |
| deutsch | 3 060 | 124 | 7 | 723 | 23 | 733 | 583 | 270 | 265 | 165 | 41 | 126 |
| nicht-deutsch | 6 | 1 | - | 2 | - | 1 | - | - | 1 | - | - | 1 |
| unbekannt | 4 | - | - | 2 | - | 1 | 1 | - | - | - | - | - |

Noch: 7. Junge Menschen nach persönlichen Merkmalen, Formen der Beratung/Therapie und Schwerpunkt der Beratung

7.1 Erziehungs-/Familienberatung

| Merkmal | Ins- gesamt | Beratung/Therapie setzt an | | | | | | | | | | |
|---------|----------------|----------------------------|-----------------|----------------|-----------------|----------------|--------------------------------------|----------------|--------------------|-----------------------------|--------------------|---------------------------------------|
| | | bei den jungen Menschen | | bei den Eltern | | in der Familie | bei den jungen Menschen und außerdem | | | bei den Eltern und außerdem | | in der Familie und im sozialen Umfeld |
| | | allein | in einer Gruppe | allein | in einer Gruppe | | bei den Eltern | in der Familie | im sozialen Umfeld | in der Familie | im sozialen Umfeld | |

| Insgesamt | | | | | | | | | | | | |
|------------------------|-------|-----|----|-------|----|-------|-------|-----|-----|-----|----|-----|
| Insgesamt | 7 489 | 345 | 23 | 1 746 | 76 | 1 643 | 1 652 | 666 | 536 | 337 | 98 | 367 |
| unter 3 | 345 | 2 | - | 144 | 10 | 115 | 4 | 1 | 9 | 19 | 9 | 32 |
| 3 - 6 | 1 161 | 46 | 1 | 398 | 14 | 261 | 225 | 39 | 59 | 59 | 21 | 38 |
| 6 - 9 | 1 672 | 41 | 4 | 375 | 9 | 363 | 511 | 118 | 58 | 102 | 27 | 64 |
| 9 - 12 | 1 617 | 40 | 8 | 325 | 16 | 297 | 359 | 131 | 305 | 69 | 17 | 50 |
| 12 - 15 | 1 346 | 43 | 6 | 277 | 21 | 314 | 310 | 176 | 53 | 59 | 14 | 73 |
| 15 - 18 | 1 061 | 88 | 3 | 193 | 6 | 232 | 219 | 164 | 36 | 28 | 9 | 83 |
| 18 - 21 | 215 | 61 | 1 | 29 | - | 36 | 21 | 32 | 10 | 1 | - | 24 |
| 21 - 24 | 35 | 10 | - | 4 | - | 11 | 2 | 2 | 3 | - | 1 | 2 |
| 24 - 27 | 37 | 14 | - | 1 | - | 14 | 1 | 3 | 3 | - | - | 1 |
| Zahl der Geschwister | | | | | | | | | | | | |
| keine Geschwister | 1 939 | 73 | 7 | 573 | 34 | 458 | 368 | 141 | 87 | 72 | 29 | 97 |
| 1 Geschwister | 3 046 | 124 | 11 | 690 | 20 | 626 | 722 | 298 | 223 | 187 | 38 | 107 |
| 2 Geschwister | 1 211 | 43 | 1 | 242 | 6 | 258 | 336 | 129 | 76 | 45 | 17 | 58 |
| 3 und mehr Geschwister | 794 | 35 | 3 | 149 | 9 | 199 | 168 | 60 | 60 | 27 | 9 | 75 |
| unbekannt | 499 | 70 | 1 | 92 | 7 | 102 | 58 | 38 | 90 | 6 | 5 | 30 |
| Staatsangehörigkeit | | | | | | | | | | | | |
| deutsch | 7 455 | 341 | 23 | 1 739 | 76 | 1 637 | 1 645 | 663 | 531 | 337 | 98 | 365 |
| nicht-deutsch | 26 | 4 | - | 3 | - | 5 | 4 | 3 | 5 | - | - | 2 |
| unbekannt | 8 | - | - | 4 | - | 1 | 3 | - | - | - | - | - |

Noch: 7. Junge Menschen nach persönlichen Merkmalen, Formen der Beratung/Therapie und Schwerpunkt der Beratung

7.2 Jugendberatung

[illegible]

Noch: 7. Junge Menschen 1995 nach persönlichen Merkmalen, Formen der Beratung/Therapie und Schwerpunkt der Beratung
7.2 Jugendberatung

[illegible]

Noch: 7. Junge Menschen nach persönlichen Merkmalen, Formen der Beratung/Therapie und Schwerpunkt der Beratung
7.3 Suchtberatung

[illegible]

Noch: 7. Junge Menschen nach persönlichen Merkmalen, Formen der Beratung/Therapie und Schwerpunkt der Beratung
7.3 Suchtberatung

| Merkmal | Ins- gesamt | Beratung/Therapie setzt an | | | | | | | | | | |
|---------|----------------|----------------------------|-----------------|----------------|-----------------|----------------|--------------------------------------|----------------|--------------------|-----------------------------|--------------------|---------------------------------------|
| | | bei den jungen Menschen | | bei den Eltern | | in der Familie | bei den jungen Menschen und außerdem | | | bei den Eltern und außerdem | | in der Familie und im sozialen Umfeld |
| | | allein | in einer Gruppe | allein | in einer Gruppe | | bei den Eltern | in der Familie | im sozialen Umfeld | in der Familie | im sozialen Umfeld | |

[illegible]

8. Junge Menschen nach persönlichen Merkmalen und Beendigungsgrund der Beratung

| Merkmal | Beendigungsgrund der Beratung | | | | | | | | | | | |
|------------------------|-------------------------------|---------------------------------------|--|------------------|--------------------------|---------------------------------------|--|------------------|--------------------|---------------------------------------|--|------------------|
| | insgesamt | | | | bei öffentlichen Trägern | | | | bei freien Trägern | | | |
| | insgesamt | Beratung wurde einvernehmlich beendet | der letzte Beratungskontakt liegt mehr als 6 Monate zurück | Weiterverweisung | zusammen | Beratung wurde einvernehmlich beendet | der letzte Beratungskontakt liegt mehr als 6 Monate zurück | Weiterverweisung | zusammen | Beratung wurde einvernehmlich beendet | der letzte Beratungskontakt liegt mehr als 6 Monate zurück | Weiterverweisung |
| Männlich | | | | | | | | | | | | |
| Insgesamt | 6 626 | 5 323 | 677 | 626 | 4 850 | 4 071 | 317 | 462 | 1 776 | 1 252 | 360 | 164 |
| unter 3 | 175 | 137 | 14 | 24 | 150 | 122 | 8 | 20 | 25 | 15 | 6 | 4 |
| 3 - 6 | 684 | 523 | 95 | 66 | 473 | 380 | 51 | 42 | 211 | 143 | 44 | 24 |
| 6 - 9 | 1 040 | 797 | 140 | 103 | 616 | 501 | 57 | 58 | 424 | 296 | 83 | 45 |
| 9 - 12 | 912 | 691 | 135 | 86 | 477 | 368 | 52 | 57 | 435 | 323 | 83 | 29 |
| 12 - 15 | 1 026 | 792 | 144 | 90 | 688 | 565 | 57 | 66 | 338 | 227 | 87 | 24 |
| 15 - 18 | 1 511 | 1 277 | 93 | 141 | 1 286 | 1 108 | 56 | 122 | 225 | 169 | 37 | 19 |
| 18 - 21 | 1 077 | 935 | 46 | 96 | 1 007 | 887 | 31 | 89 | 70 | 48 | 15 | 7 |
| 21 - 24 | 157 | 138 | 6 | 13 | 136 | 125 | 4 | 7 | 21 | 13 | 2 | 6 |
| 24 - 27 | 44 | 33 | 4 | 7 | 17 | 15 | 1 | 1 | 27 | 18 | 3 | 6 |
| Zahl der Geschwister | | | | | | | | | | | | |
| keine Geschwister | 1 482 | 1 180 | 144 | 158 | 1 119 | 936 | 65 | 118 | 363 | 244 | 79 | 40 |
| 1 Geschwister | 2 609 | 2 142 | 245 | 222 | 1 819 | 1 565 | 100 | 154 | 790 | 577 | 145 | 68 |
| 2 Geschwister | 1 133 | 904 | 128 | 101 | 832 | 690 | 68 | 74 | 301 | 214 | 60 | 27 |
| 3 und mehr Geschwister | 752 | 575 | 103 | 74 | 578 | 462 | 55 | 61 | 174 | 113 | 48 | 13 |
| unbekannt | 650 | 522 | 57 | 71 | 502 | 418 | 29 | 55 | 148 | 104 | 28 | 16 |
| Staatsangehörigkeit | | | | | | | | | | | | |
| deutsch | 6 430 | 5 138 | 675 | 617 | 4 666 | 3 894 | 316 | 456 | 1 764 | 1 244 | 359 | 161 |
| nicht-deutsch | 191 | 182 | 1 | 8 | 183 | 176 | 1 | 6 | 8 | 6 | - | 2 |
| unbekannt | 5 | 3 | 1 | 1 | 1 | 1 | - | - | 4 | 2 | 1 | 1 |
| Weiblich | | | | | | | | | | | | |
| Insgesamt | 3 688 | 2 857 | 453 | 378 | 2 238 | 1 791 | 192 | 255 | 1 450 | 1 066 | 261 | 123 |
| unter 3 | 170 | 129 | 18 | 23 | 147 | 111 | 14 | 22 | 23 | 18 | 4 | 1 |
| 3 - 6 | 481 | 373 | 50 | 58 | 335 | 266 | 23 | 46 | 146 | 107 | 27 | 12 |
| 6 - 9 | 644 | 496 | 77 | 71 | 405 | 333 | 28 | 44 | 239 | 163 | 49 | 27 |
| 9 - 12 | 722 | 591 | 80 | 51 | 346 | 274 | 36 | 36 | 376 | 317 | 44 | 15 |
| 12 - 15 | 646 | 490 | 92 | 64 | 378 | 299 | 37 | 42 | 268 | 191 | 55 | 22 |
| 15 - 18 | 724 | 557 | 102 | 65 | 485 | 396 | 46 | 43 | 239 | 161 | 56 | 22 |
| 18 - 21 | 180 | 135 | 17 | 28 | 123 | 94 | 8 | 21 | 57 | 41 | 8 | 7 |
| 21 - 24 | 51 | 38 | 8 | 5 | 12 | 11 | - | 1 | 39 | 27 | 8 | 4 |
| 24 - 27 | 70 | 48 | 9 | 13 | 7 | 7 | - | - | 63 | 41 | 9 | 13 |
| Zahl der Geschwister | | | | | | | | | | | | |
| keine Geschwister | 924 | 726 | 96 | 102 | 621 | 500 | 47 | 74 | 303 | 226 | 49 | 28 |
| 1 Geschwister | 1 489 | 1 194 | 162 | 133 | 871 | 716 | 71 | 84 | 618 | 478 | 91 | 49 |
| 2 Geschwister | 567 | 420 | 92 | 55 | 323 | 251 | 37 | 35 | 244 | 169 | 55 | 20 |
| 3 und mehr Geschwister | 384 | 293 | 55 | 36 | 252 | 199 | 22 | 31 | 132 | 94 | 33 | 5 |
| unbekannt | 324 | 224 | 48 | 52 | 171 | 125 | 15 | 31 | 153 | 99 | 33 | 21 |
| Staatsangehörigkeit | | | | | | | | | | | | |
| deutsch | 3 662 | 2 838 | 451 | 373 | 2 218 | 1 777 | 191 | 250 | 1 444 | 1 061 | 260 | 123 |
| nicht-deutsch | 21 | 15 | 1 | 5 | 19 | 13 | 1 | 5 | 2 | 2 | - | - |
| unbekannt | 5 | 4 | 1 | - | 1 | 1 | - | - | 4 | 3 | 1 | - |

Noch: 8. Junge Menschen nach persönlichen Merkmalen und Beendigungsgrund der Beratung

| Merkmal | Beendigungsgrund der Beratung | | | | | | | | | | | |
|---------|-------------------------------|---------------------------------------|--|------------------|--------------------------|---------------------------------------|--|------------------|--------------------|---------------------------------------|--|------------------|
| | insgesamt | | | | bei öffentlichen Trägern | | | | bei freien Trägern | | | |
| | insgesamt | Beratung wurde einvernehmlich beendet | der letzte Beratungskontakt liegt mehr als 6 Monate zurück | Weiterverweisung | zusammen | Beratung wurde einvernehmlich beendet | der letzte Beratungskontakt liegt mehr als 6 Monate zurück | Weiterverweisung | zusammen | Beratung wurde einvernehmlich beendet | der letzte Beratungskontakt liegt mehr als 6 Monate zurück | Weiterverweisung |

| Insgesamt | | | | | | | | | | | | |
|------------------------|--------|-------|-------|-------|-------|-------|-----|-----|-------|-------|-----|-----|
| Insgesamt | 10 314 | 8 180 | 1 130 | 1 004 | 7 088 | 5 862 | 509 | 717 | 3 226 | 2 318 | 621 | 287 |
| unter 3 | 345 | 266 | 32 | 47 | 297 | 233 | 22 | 42 | 48 | 33 | 10 | 5 |
| 3 - 6 | 1 165 | 896 | 145 | 124 | 808 | 646 | 74 | 88 | 357 | 250 | 71 | 36 |
| 6 - 9 | 1 684 | 1 293 | 217 | 174 | 1 021 | 834 | 85 | 102 | 663 | 459 | 132 | 72 |
| 9 - 12 | 1 634 | 1 282 | 215 | 137 | 823 | 642 | 88 | 93 | 811 | 640 | 127 | 44 |
| 12 - 15 | 1 672 | 1 282 | 236 | 154 | 1 066 | 864 | 94 | 108 | 606 | 418 | 142 | 46 |
| 15 - 18 | 2 235 | 1 834 | 195 | 206 | 1 771 | 1 504 | 102 | 165 | 464 | 330 | 93 | 41 |
| 18 - 21 | 1 257 | 1 070 | 63 | 124 | 1 130 | 981 | 39 | 110 | 127 | 89 | 24 | 14 |
| 21 - 24 | 208 | 176 | 14 | 18 | 148 | 136 | 4 | 8 | 60 | 40 | 10 | 10 |
| 24 - 27 | 114 | 81 | 13 | 20 | 24 | 22 | 1 | 1 | 90 | 59 | 12 | 19 |
| Zahl der Geschwister | | | | | | | | | | | | |
| keine Geschwister | 2 406 | 1 906 | 240 | 260 | 1 740 | 1 436 | 112 | 192 | 666 | 470 | 128 | 68 |
| 1 Geschwister | 4 098 | 3 336 | 407 | 355 | 2 690 | 2 281 | 171 | 238 | 1 408 | 1 055 | 236 | 117 |
| 2 Geschwister | 1 700 | 1 324 | 220 | 156 | 1 155 | 941 | 105 | 109 | 545 | 383 | 115 | 47 |
| 3 und mehr Geschwister | 1 136 | 868 | 158 | 110 | 830 | 661 | 77 | 92 | 306 | 207 | 81 | 18 |
| unbekannt | 974 | 746 | 105 | 123 | 673 | 543 | 44 | 86 | 301 | 203 | 61 | 37 |
| Staatsangehörigkeit | | | | | | | | | | | | |
| deutsch | 10 092 | 7 976 | 1 126 | 990 | 6 884 | 5 671 | 507 | 706 | 3 208 | 2 305 | 619 | 284 |
| nicht-deutsch | 212 | 197 | 2 | 13 | 202 | 189 | 2 | 11 | 10 | 8 | - | 2 |
| unbekannt | 10 | 7 | 2 | 1 | 2 | 2 | - | - | 8 | 5 | 2 | 1 |

9. Junge Menschen nach persönlichen

| Lfd. Nr. | Merkmal | Land insgesamt | Brandenburg an der Havel | Cottbus | Frankfurt (Oder) | Potsdam | Barnim | Dahme-Spree-wald | Elbe-Elster | Havelland |
|----------------------|------------------------|----------------|--------------------------|---------|------------------|---------|--------|------------------|-------------|-----------|
| Männ | | | | | | | | | | |
| 1 | Insgesamt | 6 626 | 162 | 106 | 354 | 184 | 58 | 413 | 262 | 60 |
| 2 | unter 3 | 175 | 9 | - | 16 | 7 | 2 | 4 | 7 | - |
| 3 | 3 - 6 | 684 | 33 | 18 | 76 | 27 | 12 | 40 | 40 | 5 |
| 4 | 6 - 9 | 1 040 | 40 | 39 | 107 | 30 | 8 | 60 | 48 | 17 |
| 5 | 9 - 12 | 912 | 23 | 25 | 64 | 39 | 16 | 46 | 119 | 19 |
| 6 | 12 - 15 | 1 026 | 30 | 18 | 54 | 34 | 14 | 54 | 25 | 9 |
| 7 | 15 - 18 | 1 511 | 18 | 5 | 33 | 31 | 5 | 94 | 12 | 7 |
| 8 | 18 - 21 | 1 077 | 7 | 1 | 4 | 10 | 1 | 91 | 4 | 2 |
| 9 | 21 - 24 | 157 | 2 | - | - | 4 | - | 20 | 1 | - |
| 10 | 24 - 27 | 44 | - | - | - | 2 | - | 4 | 6 | 1 |
| Zahl der Geschwister | | | | | | | | | | |
| 11 | keine Geschwister | 1 482 | 50 | 40 | 72 | 17 | 8 | 74 | 69 | 22 |
| 12 | 1 Geschwister | 2 609 | 65 | 43 | 118 | 74 | 25 | 199 | 111 | 15 |
| 13 | 2 Geschwister | 1 133 | 29 | 12 | 92 | 52 | 11 | 64 | 23 | 15 |
| 14 | 3 und mehr Geschwister | 752 | 9 | 8 | 56 | 37 | 9 | 33 | 23 | 7 |
| 15 | unbekannt | 650 | 9 | 3 | 16 | 4 | 5 | 43 | 36 | 1 |
| Staatsangehörigkeit | | | | | | | | | | |
| 16 | deutsch | 6 430 | 162 | 105 | 353 | 184 | 58 | 403 | 262 | 60 |
| 17 | nicht-deutsch | 191 | - | 1 | - | - | - | 10 | - | - |
| 18 | unbekannt | 5 | - | - | 1 | - | - | - | - | - |
| Weib | | | | | | | | | | |
| 19 | Insgesamt | 3 688 | 150 | 72 | 245 | 159 | 39 | 199 | 351 | 31 |
| 20 | unter 3 | 170 | 21 | 1 | 10 | 5 | 1 | 5 | 7 | - |
| 21 | 3 - 6 | 481 | 20 | 12 | 36 | 21 | 2 | 25 | 18 | 3 |
| 22 | 6 - 9 | 644 | 26 | 15 | 65 | 24 | 4 | 39 | 38 | 7 |
| 23 | 9 - 12 | 722 | 13 | 15 | 58 | 31 | 4 | 25 | 210 | 10 |
| 24 | 12 - 15 | 646 | 31 | 13 | 36 | 25 | 14 | 35 | 44 | 5 |
| 25 | 15 - 18 | 724 | 26 | 11 | 32 | 34 | 10 | 36 | 23 | 6 |
| 26 | 18 - 21 | 180 | 5 | 4 | 8 | 11 | 3 | 18 | 4 | - |
| 27 | 21 - 24 | 51 | 2 | 1 | - | 5 | - | 4 | 2 | - |
| 28 | 24 - 27 | 70 | 6 | - | - | 3 | 1 | 12 | 5 | - |
| Zahl der Geschwister | | | | | | | | | | |
| 29 | keine Geschwister | 924 | 56 | 16 | 67 | 23 | 7 | 59 | 78 | 13 |
| 30 | 1 Geschwister | 1 489 | 54 | 32 | 93 | 55 | 13 | 90 | 159 | 9 |
| 31 | 2 Geschwister | 567 | 14 | 13 | 50 | 55 | 7 | 22 | 44 | 5 |
| 32 | 3 und mehr Geschwister | 384 | 9 | 4 | 23 | 23 | 1 | 11 | 27 | 4 |
| 33 | unbekannt | 324 | 17 | 7 | 12 | 3 | 11 | 17 | 43 | - |
| Staatsangehörigkeit | | | | | | | | | | |
| 34 | deutsch | 3 662 | 147 | 72 | 245 | 159 | 39 | 199 | 351 | 31 |
| 35 | nicht-deutsch | 21 | 1 | - | - | - | - | - | - | - |
| 36 | unbekannt | 5 | 2 | - | - | - | - | - | - | - |

Merkmale und regionaler Gliederung

| Märkisch-Oderland | Oberhavel | Ober-spreewald-Lausitz | Oder-Spree | Ost-prignitz-Ruppin | Potsdam-Mittelmark | Prignitz | Spree-Neiße | Teltow-Fläming | Ucker-mark | Lfd. Nr. |
|-------------------|-----------|------------------------|------------|---------------------|--------------------|----------|-------------|----------------|------------|----------|
| lich | | | | | | | | | | |
| 1 090 | 243 | 1 375 | 461 | 125 | 223 | 141 | 931 | 138 | 300 | 1 |
| 30 | 12 | 46 | 1 | 5 | 1 | - | 11 | 2 | 22 | 2 |
| 81 | 41 | 99 | 35 | 20 | 71 | 5 | 21 | 10 | 50 | 3 |
| 139 | 39 | 147 | 126 | 42 | 62 | 16 | 50 | 20 | 50 | 4 |
| 107 | 44 | 146 | 71 | 12 | 38 | 21 | 43 | 34 | 45 | 5 |
| 127 | 53 | 250 | 47 | 25 | 42 | 23 | 118 | 39 | 64 | 6 |
| 305 | 42 | 438 | 77 | 9 | 8 | 61 | 304 | 22 | 40 | 7 |
| 257 | 6 | 242 | 87 | 6 | 1 | 12 | 316 | 7 | 23 | 8 |
| 42 | 2 | 5 | 11 | 3 | - | 1 | 59 | 3 | 4 | 9 |
| 2 | 4 | 2 | 6 | 3 | - | 2 | 9 | 1 | 2 | 10 |
| 198 | 38 | 447 | 108 | 21 | 60 | 25 | 132 | 36 | 65 | 11 |
| 458 | 81 | 446 | 198 | 49 | 111 | 60 | 367 | 67 | 122 | 12 |
| 189 | 53 | 223 | 73 | 20 | 34 | 16 | 156 | 25 | 46 | 13 |
| 149 | 52 | 139 | 35 | 14 | 15 | 19 | 100 | 7 | 40 | 14 |
| 96 | 19 | 120 | 47 | 21 | 3 | 21 | 176 | 3 | 27 | 15 |
| 1 086 | 243 | 1 368 | 447 | 124 | 219 | 140 | 783 | 138 | 295 | 16 |
| 4 | - | 7 | 14 | 1 | 4 | - | 148 | - | 2 | 17 |
| - | - | - | - | - | - | 1 | - | - | 3 | 18 |
| lich | | | | | | | | | | |
| 547 | 213 | 598 | 245 | 114 | 91 | 74 | 236 | 87 | 237 | 19 |
| 37 | 12 | 44 | - | 7 | 3 | - | 6 | 2 | 9 | 20 |
| 85 | 30 | 94 | 25 | 18 | 19 | - | 32 | 11 | 30 | 21 |
| 99 | 26 | 120 | 57 | 23 | 17 | 3 | 27 | 17 | 37 | 22 |
| 82 | 42 | 67 | 33 | 21 | 18 | 8 | 22 | 23 | 40 | 23 |
| 86 | 33 | 111 | 58 | 11 | 21 | 19 | 42 | 19 | 43 | 24 |
| 131 | 50 | 130 | 40 | 24 | 13 | 24 | 65 | 9 | 60 | 25 |
| 26 | 12 | 30 | 12 | 3 | - | 6 | 26 | 3 | 9 | 26 |
| - | 2 | 2 | 5 | 4 | - | 5 | 10 | 1 | 8 | 27 |
| 1 | 6 | - | 15 | 3 | - | 9 | 6 | 2 | 1 | 28 |
| 127 | 43 | 189 | 67 | 23 | 28 | 14 | 44 | 25 | 45 | 29 |
| 227 | 62 | 229 | 107 | 31 | 38 | 37 | 107 | 42 | 104 | 30 |
| 80 | 59 | 72 | 31 | 17 | 11 | 9 | 31 | 13 | 34 | 31 |
| 81 | 37 | 60 | 17 | 14 | 9 | 4 | 26 | 3 | 31 | 32 |
| 32 | 12 | 48 | 23 | 29 | 5 | 10 | 28 | 4 | 23 | 33 |
| 543 | 212 | 595 | 244 | 112 | 90 | 73 | 226 | 87 | 237 | 34 |
| 3 | 1 | 3 | - | 2 | 1 | - | 10 | - | - | 35 |
| 1 | - | - | 1 | - | - | 1 | - | - | - | 36 |

Noch: 9. Junge Menschen nach persönlichen

| Lfd. Nr. | Merkmal | Land insgesamt | Brandenburg an der Havel | Cottbus | Frankfurt (Oder) | Potsdam | Barnim | Dahme-Spree-wald | Elbe-Elster | Havelland |
|----------|------------------------|----------------|--------------------------|---------|------------------|---------|--------|------------------|-------------|-----------|
| | | | | | | | | | | Ins |
| 37 | Insgesamt | 10 314 | 312 | 178 | 599 | 343 | 97 | 612 | 613 | 91 |
| 38 | unter 3 | 345 | 30 | 1 | 26 | 12 | 3 | 9 | 14 | - |
| 39 | 3 - 6 | 1 165 | 53 | 30 | 112 | 48 | 14 | 65 | 58 | 8 |
| 40 | 6 - 9 | 1 684 | 66 | 54 | 172 | 54 | 12 | 99 | 86 | 24 |
| 41 | 9 - 12 | 1 634 | 36 | 40 | 122 | 70 | 20 | 71 | 329 | 29 |
| 42 | 12 - 15 | 1 672 | 61 | 31 | 90 | 59 | 28 | 89 | 69 | 14 |
| 43 | 15 - 18 | 2 235 | 44 | 16 | 65 | 65 | 15 | 130 | 35 | 13 |
| 44 | 18 - 21 | 1 257 | 12 | 5 | 12 | 21 | 4 | 109 | 8 | 2 |
| 45 | 21 - 24 | 208 | 4 | 1 | - | 9 | - | 24 | 3 | - |
| 46 | 24 - 27 | 114 | 6 | - | - | 5 | 1 | 16 | 11 | 1 |
| | Zahl der Geschwister | | | | | | | | | |
| 47 | keine Geschwister | 2 406 | 106 | 56 | 139 | 40 | 15 | 133 | 147 | 35 |
| 48 | 1 Geschwister | 4 098 | 119 | 75 | 211 | 129 | 38 | 289 | 270 | 24 |
| 49 | 2 Geschwister | 1 700 | 43 | 25 | 142 | 107 | 18 | 86 | 67 | 20 |
| 50 | 3 und mehr Geschwister | 1 136 | 18 | 12 | 79 | 60 | 10 | 44 | 50 | 11 |
| 51 | unbekannt | 974 | 26 | 10 | 28 | 7 | 16 | 60 | 79 | 1 |
| | Staatsangehörigkeit | | | | | | | | | |
| 52 | deutsch | 10 092 | 309 | 177 | 598 | 343 | 97 | 602 | 613 | 91 |
| 53 | nicht-deutsch | 212 | 1 | 1 | - | - | - | 10 | - | - |
| 54 | unbekannt | 10 | 2 | - | 1 | - | - | - | - | - |

Merkmale und regionaler Gliederung

| Märkisch-Oderland | Oberhavel | Ober-spreewald-Lausitz | Oder-Spree | Ost-prignitz-Ruppin | Potsdam-Mittelmark | Prignitz | Spree-Neiße | Teltow-Fläming | Ucker-mark | Lfd. Nr. |
|-------------------|-----------|------------------------|------------|---------------------|--------------------|----------|-------------|----------------|------------|----------|
| gesamt | | | | | | | | | | |
| 1 637 | 456 | 1 973 | 706 | 239 | 314 | 215 | 1 167 | 225 | 537 | 37 |
| 67 | 24 | 90 | 1 | 12 | 4 | - | 17 | 4 | 31 | 38 |
| 166 | 71 | 193 | 60 | 38 | 90 | 5 | 53 | 21 | 80 | 39 |
| 238 | 65 | 267 | 183 | 65 | 79 | 19 | 77 | 37 | 87 | 40 |
| 189 | 86 | 213 | 104 | 33 | 56 | 29 | 65 | 57 | 85 | 41 |
| 213 | 86 | 361 | 105 | 36 | 63 | 42 | 160 | 58 | 107 | 42 |
| 436 | 92 | 568 | 117 | 33 | 21 | 85 | 369 | 31 | 100 | 43 |
| 283 | 18 | 272 | 99 | 9 | 1 | 18 | 342 | 10 | 32 | 44 |
| 42 | 4 | 7 | 16 | 7 | - | 6 | 69 | 4 | 12 | 45 |
| 3 | 10 | 2 | 21 | 6 | - | 11 | 15 | 3 | 3 | 46 |
| 325 | 81 | 636 | 175 | 44 | 88 | 39 | 176 | 61 | 110 | 47 |
| 685 | 143 | 675 | 305 | 80 | 149 | 97 | 474 | 109 | 226 | 48 |
| 269 | 112 | 295 | 104 | 37 | 45 | 25 | 187 | 38 | 80 | 49 |
| 230 | 89 | 199 | 52 | 28 | 24 | 23 | 126 | 10 | 71 | 50 |
| 128 | 31 | 168 | 70 | 50 | 8 | 31 | 204 | 7 | 50 | 51 |
| 1 629 | 455 | 1 963 | 691 | 236 | 309 | 213 | 1 009 | 225 | 532 | 52 |
| 7 | 1 | 10 | 14 | 3 | 5 | - | 158 | - | 2 | 53 |
| 1 | - | - | 1 | - | - | 2 | - | - | 3 | 54 |

II. Betreuung einzelner junger Menschen

1. **Betreute junge Menschen am 31.12.1995 und junge Menschen mit beendeter Hilfe 1995 nach persönlichen Merkmalen, Kindschaftsverhältnis, Art der Hilfe und nach Trägergruppen**

| Geschlecht Staatsangehörigkeit Kindschaftsverhältnis | Betreute junge Menschen am 31.12. | | | Betreute junge Menschen mit beendeter Hilfe | | |
|--|-----------------------------------|-----------------------|-----------------|---|-----------------------|-----------------|
| | insgesamt | betreut durch | | insgesamt | betreut durch | |
| | | öffentliche Träger | freie Träger | | öffentliche Träger | freie Träger |
| 1.1 Insgesamt ¹⁾ | | | | | | |
| Insgesamt | 125 | 93 | 32 | 195 | 143 | 52 |
| männlich | 86 | 64 | 22 | 161 | 119 | 42 |
| weiblich | 39 | 29 | 10 | 34 | 24 | 10 |
| Alter von ... bis unter ... Jahren | | | | | | |
| unter 6 | 5 | 5 | - | 8 | 7 | 1 |
| 6 - 12 | 21 | 11 | 10 | 16 | 10 | 6 |
| 12 - 15 | 27 | 18 | 9 | 21 | 7 | 14 |
| 15 - 18 | 47 | 38 | 9 | 77 | 54 | 23 |
| 18 - 21 | 19 | 15 | 4 | 64 | 57 | 7 |
| 21 und älter | 6 | 6 | - | 9 | 8 | 1 |
| unter 18 | 100 | 72 | 28 | 122 | 78 | 44 |
| 18 und älter | 25 | 21 | 4 | 73 | 65 | 8 |
| Junge Menschen leben | | | | | | |
| in der Familie ²⁾ | 103 | 75 | 28 | 144 | 110 | 34 |
| außerhalb der Familie ³⁾ | 22 | 18 | 4 | 51 | 33 | 18 |
| Deutsche | | | | | | |
| Nichtdeutsche | 124 1 | 92 1 | 32 - | 194 1 | 142 1 | 52 - |
| ehelich | 98 | 74 | 24 | 141 | 108 | 33 |
| nicht-ehelich | 26 | 19 | 7 | 50 | 35 | 15 |
| unbekannt | 1 | - | 1 | 4 | - | 4 |
| 1.2 Unterstützung durch Erziehungsbeistand | | | | | | |
| Insgesamt | 93 | 67 | 26 | 85 | 60 | 25 |
| männlich | 57 | 41 | 16 | 58 | 39 | 19 |
| weiblich | 36 | 26 | 10 | 27 | 21 | 6 |
| Alter von ... bis unter ... Jahren | | | | | | |
| unter 6 | 5 | 5 | - | 8 | 7 | 1 |
| 6 - 12 | 21 | 11 | 10 | 14 | 9 | 5 |
| 12 - 15 | 25 | 17 | 8 | 15 | 6 | 9 |
| 15 - 18 | 33 | 26 | 7 | 34 | 24 | 10 |
| 18 - 21 | 7 | 6 | 1 | 12 | 12 | - |
| 21 und älter | 2 | 2 | - | 2 | 2 | - |
| unter 18 | 84 | 59 | 25 | 71 | 46 | 25 |
| 18 und älter | 9 | 8 | 1 | 14 | 14 | - |
| Junge Menschen leben | | | | | | |
| in der Familie ²⁾ | 81 | 56 | 25 | 71 | 51 | 20 |
| außerhalb der Familie ³⁾ | 12 | 11 | 1 | 14 | 9 | 5 |
| Deutsche | | | | | | |
| Nichtdeutsche | 92 1 | 66 1 | 26 - | 85 - | 60 - | 25 - |
| ehelich | 69 | 49 | 20 | 51 | 36 | 15 |
| nicht-ehelich | 24 | 18 | 6 | 34 | 24 | 10 |
| unbekannt | - | - | - | - | - | - |

1) Junge Menschen, die Hilfe verschiedener Art erhalten haben, wurden bei jeder Hilfeart gezählt

2) "Junge Menschen leben in der Familie" bedeutet, daß die jungen Menschen bei den Eltern, bei einem Elternteil mit Stiefelternteil/ Partner oder bei einem alleinerziehenden Elternteil leben

3) "Junge Menschen leben außerhalb der Familie" bedeutet, daß die jungen Menschen bei Großeltern/Verwandten, in einer Pflegefamilie, in einem Heim, in einer Wohngemeinschaft oder in einer eigenen Wohnung leben oder aber ohne feste Unterkunft sind. Ohne junge Menschen, deren Aufenthaltsort unbekannt ist

Noch: 1. Betreute junge Menschen am 31.12.1995 und junge Menschen mit beendeter Hilfe 1995 nach persönlichen Merkmalen, Kindschaftsverhältnis, Art der Hilfe und nach Trägergruppen

| Geschlecht Staatsangehörigkeit Kindschaftsverhältnis | Betreute junge Menschen am 31.12. | | | Betreute junge Menschen mit beendeter Hilfe | | |
|--|-----------------------------------|--------------------|--------------|---|--------------------|--------------|
| | insgesamt | betreut durch | | insgesamt | betreut durch | |
| | | öffentliche Träger | freie Träger | | öffentliche Träger | freie Träger |

1.3 Unterstützung durch Betreuungshelfer

| | | | | | | |
|---|----|----|---|----|----|---|
| Insgesamt | 20 | 15 | 5 | 41 | 36 | 5 |
| männlich | 18 | 13 | 5 | 37 | 33 | 4 |
| weiblich | 2 | 2 | - | 4 | 3 | 1 |
| Alter von ... bis unter ... Jahren | | | | | | |
| unter 15 | - | - | - | 4 | 2 | 2 |
| 15 - 18 | 6 | 4 | 2 | 9 | 8 | 1 |
| 18 - 21 | 10 | 7 | 3 | 22 | 21 | 1 |
| 21 und älter | 4 | 4 | - | 6 | 5 | 1 |
| unter 18 | 6 | 4 | 2 | 13 | 10 | 3 |
| 18 und älter | 14 | 11 | 3 | 28 | 26 | 2 |
| Junge Menschen leben in der Familie ¹⁾ | 10 | 8 | 2 | 22 | 20 | 2 |
| außerhalb der Familie ²⁾ | 10 | 7 | 3 | 19 | 16 | 3 |
| Deutsche | 20 | 15 | 5 | 40 | 35 | 5 |
| Nichtdeutsche | - | - | - | 1 | 1 | - |
| ehelich | 17 | 14 | 3 | 32 | 30 | 2 |
| nicht-ehelich | 2 | 1 | 1 | 8 | 6 | 2 |
| unbekannt | 1 | - | 1 | 1 | - | 1 |

1.4 Soziale Gruppenarbeit

| | | | | | | |
|---|----|----|---|----|----|----|
| Insgesamt | 12 | 11 | 1 | 69 | 47 | 22 |
| männlich | 11 | 10 | 1 | 66 | 47 | 19 |
| weiblich | 1 | 1 | - | 3 | - | 3 |
| Alter von ... bis unter ... Jahren | | | | | | |
| unter 15 | 2 | 1 | 1 | 4 | - | 4 |
| 15 - 18 | 8 | 8 | - | 34 | 22 | 12 |
| 18 - 21 | 2 | 2 | - | 30 | 24 | 6 |
| 21 und älter | - | - | - | 1 | 1 | - |
| unter 18 | 10 | 9 | 1 | 38 | 22 | 16 |
| 18 und älter | 2 | 2 | - | 31 | 25 | 6 |
| Junge Menschen leben in der Familie ¹⁾ | 12 | 11 | 1 | 51 | 39 | 12 |
| außerhalb der Familie ²⁾ | - | - | - | 18 | 8 | 10 |
| Deutsche | 12 | 11 | 1 | 69 | 47 | 22 |
| Nichtdeutsche | - | - | - | - | - | - |
| ehelich | 12 | 11 | 1 | 58 | 42 | 16 |
| nicht-ehelich | - | - | - | 8 | 5 | 3 |
| unbekannt | - | - | - | 3 | - | 3 |

1) "Junge Menschen leben in der Familie" bedeutet, daß die jungen Menschen bei den Eltern, bei einem Elternteil mit Stiefelternteil/ Partner oder bei einem alleinerziehenden Elternteil leben

2) "Junge Menschen leben außerhalb der Familie" bedeutet, daß die jungen Menschen bei Großeltern/Verwandten, in einer Pflegefamilie, in einem Heim, in einer Wohngemeinschaft oder in einer eigenen Wohnung leben oder aber ohne feste Unterkunft sind. Ohne junge Menschen, deren Aufenthaltsort unbekannt ist

2. Betreute junge Menschen am 31.12.1995 und junge Menschen nach persönlichen Merkmalen, Wohnverhältnissen, Art und Anregendem der Hilfe

| Geschlecht Staatsangehörigkeit | | Insgesamt | Hilfe wurde angeregt durch | | | | | | |
|---|--|-----------|----------------------------|--------------------|------------------|---|----------------------------|-----------------------|----------|
| | | | den jungen Menschen selbst | Eltern/ Elternteil | Jugend- amt/ ASD | Gericht; Staatsan- waltschaft ¹⁾ | andere öffentliche Stellen | Dienste freier Träger | Sonstige |
| 2.1 Unterstützung durch Erziehungsbeistand | | | | | | | | | |
| Männlich | | 57 | 4 | 21 | 17 | 4 | 9 | 1 | 1 |
| Alter von ... bis unter ... Jahren | | | | | | | | | |
| unter 6 | | 2 | - | - | 2 | - | - | - | - |
| 6 - 12 | | 9 | - | 4 | 3 | - | 1 | 1 | - |
| 12 - 15 | | 20 | - | 9 | 7 | - | 3 | - | 1 |
| 15 - 18 | | 22 | 1 | 7 | 5 | 4 | 5 | - | - |
| 18 - 21 | | 3 | 2 | 1 | - | - | - | - | - |
| 21 und älter | | 1 | 1 | - | - | - | - | - | - |
| unter 18 | | 53 | 1 | 20 | 17 | 4 | 9 | 1 | 1 |
| 18 und älter | | 4 | 3 | 1 | - | - | - | - | - |
| Junge Menschen leben in der Familie ²⁾ | | 50 | 1 | 20 | 16 | 4 | 8 | 1 | - |
| außerhalb der Familie ³⁾ | | 7 | 3 | 1 | 1 | - | 1 | - | 1 |
| Deutsche | | 57 | 4 | 21 | 17 | 4 | 9 | 1 | 1 |
| Nichtdeutsche | | - | - | - | - | - | - | - | - |
| Weiblich | | 36 | 2 | 8 | 19 | 3 | 2 | 1 | 1 |
| Alter von ... bis unter ... Jahren | | | | | | | | | |
| unter 6 | | 3 | - | 1 | 2 | - | - | - | - |
| 6 - 12 | | 12 | - | - | 10 | - | 1 | 1 | - |
| 12 - 15 | | 5 | - | - | 2 | 1 | 1 | - | 1 |
| 15 - 18 | | 11 | - | 7 | 2 | 2 | - | - | - |
| 18 - 21 | | 4 | 2 | - | 2 | - | - | - | - |
| 21 und älter | | 1 | - | - | 1 | - | - | - | - |
| unter 18 | | 31 | - | 8 | 16 | 3 | 2 | 1 | 1 |
| 18 und älter | | 5 | 2 | - | 3 | - | - | - | - |
| Junge Menschen leben in der Familie ²⁾ | | 31 | - | 8 | 17 | 3 | 1 | 1 | 1 |
| außerhalb der Familie ³⁾ | | 5 | 2 | - | 2 | - | 1 | - | - |
| Deutsche | | 35 | 2 | 8 | 18 | 3 | 2 | 1 | 1 |
| Nichtdeutsche | | 1 | - | - | 1 | - | - | - | - |
| Insgesamt | | 93 | 6 | 29 | 36 | 7 | 11 | 2 | 2 |
| Alter von ... bis unter ... Jahren | | | | | | | | | |
| unter 6 | | 5 | - | 1 | 4 | - | - | - | - |
| 6 - 12 | | 21 | - | 4 | 13 | - | 2 | 2 | - |
| 12 - 15 | | 25 | - | 9 | 9 | 1 | 4 | - | 2 |
| 15 - 18 | | 33 | 1 | 14 | 7 | 6 | 5 | - | - |
| 18 - 21 | | 7 | 4 | 1 | 2 | - | - | - | - |
| 21 und älter | | 2 | 1 | - | 1 | - | - | - | - |
| unter 18 | | 84 | 1 | 28 | 33 | 7 | 11 | 2 | 2 |
| 18 und älter | | 9 | 5 | 1 | 3 | - | - | - | - |
| Junge Menschen leben in der Familie ²⁾ | | 81 | 1 | 28 | 33 | 7 | 9 | 2 | 1 |
| außerhalb der Familie ³⁾ | | 12 | 5 | 1 | 3 | - | 2 | - | 1 |
| Deutsche | | 92 | 6 | 29 | 35 | 7 | 11 | 2 | 2 |
| Nichtdeutsche | | 1 | - | - | 1 | - | - | - | - |

1) "Einschließlich Vormundschaftsgericht"

2) "Junge Menschen leben in der Familie" bedeutet, daß die jungen Menschen bei den Eltern, bei einem Elternteil mit Stiefelternteil/Partner oder mit einem alleinerziehenden Elternteil leben

3) "Junge Menschen leben außerhalb der Familie" bedeutet, daß die jungen Menschen bei Großeltern/Verwandten, in einer Pflegefamilie, in einem Heim, in einer Wohngemeinschaft oder in einer eigenen Wohnung leben oder aber ohne feste Unterkunft sind

Noch: 2. Betreute junge Menschen am 31.12.1995 und junge Menschen nach persönlichen Merkmalen, Wohnverhältnissen, Art und Anregendem der Hilfe

| Geschlecht Staatsangehörigkeit | Insgesamt | Hilfe wurde angeregt durch | | | | |
|---|-----------|----------------------------|--------------------|----------------|---|-----------------------|
| | | den jungen Menschen selbst | Eltern/ Elternteil | Jugendamt/ ASD | Gericht; Staatsanwalt- schaft ¹⁾ | Dienste freier Träger |
| 2.2 Unterstützung durch Betreuungshelfer | | | | | | |
| Männlich | 18 | 3 | 3 | 6 | 5 | 1 |
| Alter von ... bis unter ... Jahren | | | | | | |
| unter 15 | - | - | - | - | - | - |
| 15 - 18 | 5 | - | 3 | 2 | - | - |
| 18 - 21 | 10 | 3 | - | 2 | 4 | 1 |
| 21 und älter | 3 | - | - | 2 | 1 | - |
| unter 18 | 5 | - | 3 | 2 | - | - |
| 18 und älter | 13 | 3 | - | 4 | 5 | 1 |
| Junge Menschen leben in der Familie ²⁾ | 10 | - | 3 | 4 | 3 | - |
| außerhalb der Familie ³⁾ | 8 | 3 | - | 2 | 2 | 1 |
| Deutsche | 18 | 3 | 3 | 6 | 5 | 1 |
| Nichtdeutsche | - | - | - | - | - | - |
| Weiblich | 2 | - | - | 1 | 1 | - |
| Alter von ... bis unter ... Jahren | | | | | | |
| unter 15 | - | - | - | - | - | - |
| 15 - 18 | 1 | - | - | - | 1 | - |
| 18 - 21 | - | - | - | - | - | - |
| 21 und älter | 1 | - | - | 1 | - | - |
| unter 18 | 1 | - | - | - | 1 | - |
| 18 und älter | 1 | - | - | 1 | - | - |
| Junge Menschen leben in der Familie ²⁾ | - | - | - | - | - | - |
| außerhalb der Familie ³⁾ | 2 | - | - | 1 | 1 | - |
| Deutsche | 2 | - | - | 1 | 1 | - |
| Nichtdeutsche | - | - | - | - | - | - |
| Insgesamt | 20 | 3 | 3 | 7 | 6 | 1 |
| Alter von ... bis unter ... Jahren | | | | | | |
| unter 15 | - | - | - | - | - | - |
| 15 - 18 | 6 | - | 3 | 2 | 1 | - |
| 18 - 21 | 10 | 3 | - | 2 | 4 | 1 |
| 21 und älter | 4 | - | - | 3 | 1 | - |
| unter 18 | 6 | - | 3 | 2 | 1 | - |
| 18 und älter | 14 | 3 | - | 5 | 5 | 1 |
| Junge Menschen leben in der Familie ²⁾ | 10 | - | 3 | 4 | 3 | - |
| außerhalb der Familie ³⁾ | 10 | 3 | - | 3 | 3 | 1 |
| Deutsche | 20 | 3 | 3 | 7 | 6 | 1 |
| Nichtdeutsche | - | - | - | - | - | - |

1) "Einschließlich Vormundschaftsgericht"

2) "Junge Menschen leben in der Familie" bedeutet, daß die jungen Menschen bei den Eltern, bei einem Elternteil mit Stiefelternteil/ Partner oder bei einem alleinerziehenden Elternteil leben

3) "Junge Menschen leben außerhalb der Familie" bedeutet, daß die jungen Menschen bei Großeltern/Verwandten, in einer Pflegefamilie, in einem Heim, in einer Wohngemeinschaft oder in einer eigenen Wohnung leben oder aber ohne feste Unterkunft sind

Noch: 2. Betreute junge Menschen am 31.12.1995 und junge Menschen nach persönlichen Merkmalen, Wohnverhältnissen, Art und Anregendem der Hilfe

| Geschlecht Staatsangehörigkeit | Insgesamt | Hilfe wurde angeregt durch | | | |
|-----------------------------------|-----------|----------------------------|-------------------|---|-------------------------------|
| | | Eltern/Elternteil | Jugendamt/ ASD | Gericht; Staatsanwalt- schaft ¹⁾ | andere öffentliche Stellen |

| | | | | | |
|--|----|---|---|---|---|
| 2.3 Soziale Gruppenarbeit | | | | | |
| Männlich | 11 | - | 2 | 8 | 1 |
| Alter von ... bis unter ... Jahren | | | | | |
| unter 15 | 2 | - | 1 | 1 | 1 |
| 15 - 18 | 7 | - | - | 7 | - |
| 18 - 21 | 2 | - | 1 | 1 | - |
| 21 und älter | - | - | - | - | - |
| unter 18 | 9 | - | 1 | 7 | 1 |
| 18 und älter | 2 | - | 1 | 1 | - |
| Junge Menschen leben in der Familie ²⁾ | 11 | - | 2 | 8 | 1 |
| außerhalb der Familie ³⁾ | - | - | - | - | - |
| Deutsche | 11 | - | 2 | 8 | 1 |
| Nichtdeutsche | - | - | - | - | - |
| Weiblich | 1 | 1 | - | - | - |
| Alter von ... bis unter ... Jahren | | | | | |
| unter 15 | - | - | - | - | - |
| 15 - 18 | 1 | 1 | - | - | - |
| 18 - 21 | - | - | - | - | - |
| 21 und älter | - | - | - | - | - |
| unter 18 | 1 | 1 | - | - | - |
| 18 und älter | - | - | - | - | - |
| Junge Menschen leben in der Familie ²⁾ | 1 | 1 | - | - | - |
| außerhalb der Familie ³⁾ | - | - | - | - | - |
| Deutsche | 1 | 1 | - | - | - |
| Nichtdeutsche | - | - | - | - | - |
| Insgesamt | 12 | 1 | 2 | 8 | 1 |
| Alter von ... bis unter ... Jahren | | | | | |
| unter 15 | 2 | - | 1 | 1 | 1 |
| 15 - 18 | 8 | 1 | - | 7 | - |
| 18 - 21 | 2 | - | 1 | 1 | - |
| 21 und älter | - | - | - | - | - |
| unter 18 | 10 | 1 | 1 | 7 | 1 |
| 18 und älter | 2 | - | 1 | 1 | - |
| Junge Menschen leben in der Familie ²⁾ | 12 | 1 | 2 | 8 | 1 |
| außerhalb der Familie ³⁾ | - | - | - | - | - |
| Deutsche | 12 | 1 | 2 | 8 | 1 |
| Nichtdeutsche | - | - | - | - | - |

1) "Einschließlich Vormundschaftsgericht"

2) "Junge Menschen leben in der Familie" bedeutet, daß die jungen Menschen bei den Eltern, bei einem Elternteil mit Stiefelternteil/ Partner oder bei einem alleinerziehenden Elternteil leben

3) "Junge Menschen leben außerhalb der Familie" bedeutet, daß die jungen Menschen bei Großeltern/Verwandten, in einer Pflegefamilie, in einem Heim, in einer Wohngemeinschaft oder in einer eigenen Wohnung leben oder aber ohne feste Unterkunft sind. Ohne junge Menschen, deren Aufenthaltsort unbekannt ist

3. Betreute junge Menschen am 31.12.1995 nach persönlichen Merkmalen, Wohnverhältnissen, bisheriger durchschnittlicher Dauer, Art und Anlaß der Hilfe

| Geschlecht Staatsangehörigkeit | Ins- gesamt ¹⁾ | Hilfe veranlaßt durch ²⁾ | | | | | | | |
|-----------------------------------|------------------------------|--|------------------------------|---|----------|--------------------------------------|-----------------------|---|--|
| | | Entwick- lungs- auffällig- keiten | Bezie- hungs- probleme | Schul/ Ausbil- dungs- probleme | Straftat | Trennung/ Scheidung der Eltern | Wohnungs- probleme | sonstige Probleme in und mit der Familie | bisherige durchschnitt- liche Dauer der Hilfe- gewährung in Monaten |

3.1 Unterstützung durch Erziehungsbeistand

| | | | | | | | | | |
|--|----|----|----|----|---|---|---|----|------|
| Männlich | 57 | 20 | 23 | 30 | 6 | 2 | 1 | 16 | 11,6 |
| Alter von ... bis unter ... Jahren | | | | | | | | | |
| unter 6 | 2 | - | 1 | - | - | - | - | 1 | 21,0 |
| 6 - 12 | 9 | 5 | 8 | 3 | - | 1 | - | 1 | 9,6 |
| 12 - 15 | 20 | 8 | 11 | 11 | - | 1 | - | 6 | 10,6 |
| 15 - 18 | 22 | 5 | 4 | 15 | 4 | - | - | 7 | 12,6 |
| 18 - 21 | 3 | 2 | - | 1 | 2 | - | - | 1 | 10,2 |
| 21 und älter | 1 | - | 1 | - | - | - | 1 | - | 11,5 |
| unter 18 | 53 | 18 | 22 | 29 | 4 | 2 | - | 15 | 11,7 |
| 18 und älter | 4 | 2 | 1 | 1 | 2 | - | 1 | 1 | 10,5 |
| Junge Menschen leben | | | | | | | | | |
| in der Familie ³⁾ | 50 | 18 | 21 | 25 | 5 | 2 | - | 13 | 11,2 |
| außerhalb der Familie ⁴⁾ | 7 | 2 | 2 | 5 | 1 | - | 1 | 3 | 14,1 |
| Weiblich | 36 | 5 | 15 | 17 | 4 | 1 | 3 | 15 | 11,6 |
| Alter von ... bis unter ... Jahren | | | | | | | | | |
| unter 6 | 3 | - | 1 | - | - | 1 | - | 2 | 17,8 |
| 6 - 12 | 12 | 3 | 7 | 4 | - | - | 1 | 5 | 12,2 |
| 12 - 15 | 5 | 1 | 3 | 3 | 1 | - | - | - | 8,5 |
| 15 - 18 | 11 | 1 | 3 | 7 | 3 | - | - | 6 | 12,5 |
| 18 - 21 | 4 | - | 1 | 2 | - | - | 1 | 2 | 8,5 |
| 21 und älter | 1 | - | - | 1 | - | - | 1 | - | 3,5 |
| unter 18 | 31 | 5 | 14 | 14 | 4 | 1 | 1 | 13 | 12,2 |
| 18 und älter | 5 | - | 1 | 3 | - | - | 2 | 2 | 7,5 |
| Junge Menschen leben | | | | | | | | | |
| in der Familie ³⁾ | 31 | 4 | 14 | 13 | 4 | 1 | 1 | 14 | 12,7 |
| außerhalb der Familie ⁴⁾ | 5 | 1 | 1 | 4 | - | - | 2 | 1 | 4,9 |

1) Ohne Mehrfachzählungen

2) Für jeden Menschen konnten bis zu zwei Anlässe der Hilfe angegeben werden

3) "Junge Menschen leben in der Familie" bedeutet, daß die jungen Menschen bei den Eltern, bei einem Elternteil mit Stiefteil/ Partner oder bei einem alleinerziehenden Elternteil leben

4) "Junge Menschen leben außerhalb der Familie" bedeutet, daß die jungen Menschen bei Großeltern/Verwandten, in einer Pflegefamilie, in einem Heim, in einer Wohngemeinschaft leben oder aber ohne feste Unterkunft sind

Noch: 3. Betreute junge Menschen am 31.12.1995 nach persönlichen Merkmalen, Wohnverhältnissen, bisheriger durchschnittlicher Dauer, Art und Anlaß der Hilfe

| Geschlecht Staatsangehörigkeit | Ins- gesamt ¹⁾ | Hilfe veranlaßt durch ²⁾ | | | | | | | |
|-----------------------------------|------------------------------|--|------------------------------|--|----------|--------------------------------------|-----------------------|---|--|
| | | Entwick- lungs- auffällig- keiten | Bezie- hungs- probleme | Schul-/ Ausbil- dungs- probleme | Straftat | Trennung/ Scheidung der Eltern | Wohnungs- probleme | sonstige Probleme in und mit der Familie | bisherige durchschnitt- liche Dauer der Hilfe- gewährung in Monaten |

3.1 Unterstützung durch Erziehungsbeistand

| | | | | | | | | | |
|--|----|----|----|----|----|---|---|----|------|
| Insgesamt | 93 | 25 | 38 | 47 | 10 | 3 | 4 | 31 | 11,6 |
| Alter von ... bis unter ... Jahren | | | | | | | | | |
| unter 6 | 5 | - | 2 | - | - | 1 | - | 3 | 19,1 |
| 6 - 12 | 21 | 8 | 13 | 7 | - | 1 | 1 | 6 | 11,1 |
| 12 - 15 | 25 | 9 | 14 | 14 | 1 | 1 | - | 5 | 10,1 |
| 15 - 18 | 33 | 6 | 7 | 22 | 7 | - | - | 13 | 12,6 |
| 18 - 21 | 7 | 2 | 1 | 3 | 2 | - | 1 | 3 | 9,2 |
| 21 und älter | 2 | - | 1 | 1 | - | - | 2 | - | 7,5 |
| unter 18 | 84 | 23 | 36 | 43 | 8 | 3 | 1 | 28 | 11,9 |
| 18 und älter | 9 | 2 | 2 | 4 | 2 | - | 3 | 3 | 8,8 |
| Junge Menschen leben | | | | | | | | | |
| in der Familie ³⁾ | 81 | 22 | 35 | 38 | 9 | 3 | 1 | 27 | 11,8 |
| außerhalb der Familie ⁴⁾ | 12 | 3 | 3 | 9 | 1 | - | 3 | 4 | 10,3 |

1) Ohne Mehrfachzählungen

2) Für jeden Menschen konnten bis zu zwei Anlässe der Hilfe angegeben werden

3) "Junge Menschen leben in der Familie" bedeutet, daß die jungen Menschen bei den Eltern, bei einem Elternteil mit Stieftel/ Partner oder bei einem alleinerziehenden Elternteil leben

4) "Junge Menschen leben außerhalb der Familie" bedeutet, daß die jungen Menschen bei Großeltern/Verwandten, in einer Pflegefamilie, in einem Heim, in einer Wohngemeinschaft leben oder aber ohne feste Unterkunft sind

Noch: 3. Betreute junge Menschen am 31.12.1995 nach persönlichen Merkmalen, Wohnverhältnissen, bisheriger durchschnittlicher Dauer, Art und Anlaß der Hilfe

| Geschlecht Staatsangehörigkeit | Ins- gesamt ¹⁾ | Hilfe veranlaßt durch ²⁾ | | | | | | | bisherige durch- schnittliche Dauer der Hilfeg- währung in Monaten |
|-----------------------------------|------------------------------|--|-------------------------|--|----------|--------------------|-----------------------|---|--|
| | | Entwick- lungs- auffällig- keiten | Beziehungs- probleme | Schul-/ Ausbil- dungs- probleme | Straftat | Sucht- probleme | Arbeits- losigkeit | sonstige Probleme in und mit der Familie | |

3.2 Unterstützung durch Betreuungshelfer

| | | | | | | | | | |
|--|----|---|---|---|----|---|---|---|------|
| Männlich | 18 | 5 | 4 | 8 | 10 | 1 | - | 4 | 9,3 |
| Alter von ... bis unter ... Jahren | | | | | | | | | |
| unter 15 | - | - | - | - | - | - | - | - | - |
| 15 - 18 | 5 | - | 2 | 5 | 2 | 1 | - | 2 | 7,3 |
| 18 - 21 | 10 | 4 | 2 | 3 | 7 | 1 | - | 1 | 9,1 |
| 21 und älter | 3 | 1 | - | - | 3 | - | - | 1 | 13,2 |
| unter 18 | 5 | - | 2 | 5 | - | - | - | 2 | 7,3 |
| 18 und älter | 13 | 5 | 2 | 3 | 10 | 1 | - | 2 | 10,0 |
| Junge Menschen leben | | | | | | | | | |
| in der Familie ³⁾ | 10 | 3 | 2 | 5 | 6 | - | - | 1 | 8,9 |
| außerhalb der Familie ⁴⁾ | 8 | 2 | 2 | 3 | 4 | 1 | - | 3 | 9,8 |
| Weiblich | 2 | 2 | - | - | 1 | - | 1 | - | 1,5 |
| Alter von ... bis unter ... Jahren | | | | | | | | | |
| unter 15 | - | - | - | - | - | - | - | - | - |
| 15 - 18 | 1 | 1 | - | - | 1 | - | - | - | 0,5 |
| 18 - 21 | - | - | - | - | - | - | - | - | - |
| 21 und älter | 1 | 1 | - | - | - | - | 1 | - | 2,5 |
| unter 18 | 1 | 1 | - | - | 1 | - | - | - | 0,5 |
| 18 und älter | 1 | 1 | - | - | - | - | 1 | - | 2,5 |
| Junge Menschen leben | | | | | | | | | |
| in der Familie ³⁾ | - | - | - | - | - | - | - | - | - |
| außerhalb der Familie ⁴⁾ | 2 | 2 | - | - | 1 | - | 1 | - | 1,5 |

1) Ohne Mehrfachzählungen

2) Für jeden Menschen konnten bis zu zwei Anlässe der Hilfe angegeben werden

3) "Junge Menschen leben in der Familie" bedeutet, daß die jungen Menschen bei den Eltern, bei einem Elternteil mit Stiefteil/ Partner oder bei einem alleinerziehenden Elternteil leben

4) "Junge Menschen leben außerhalb der Familie" bedeutet, daß die jungen Menschen bei Großeltern/Verwandten, in einer Pflegefamilie, in einem Heim, in einer Wohngemeinschaft leben oder aber ohne feste Unterkunft sind

Noch: 3. Betreute junge Menschen am 31.12.1995 nach persönlichen Merkmalen, Wohnverhältnissen, bisheriger durchschnittlicher Dauer, Art und Anlaß der Hilfe

| Geschlecht Staatsangehörigkeit | Ins- gesamt ¹⁾ | Hilfe veranlaßt durch ²⁾ | | | | | | | bisherige durch- schnittliche Dauer der Hilfeg- ewährung in Monaten |
|-----------------------------------|------------------------------|--|-------------------------|--|----------|--------------------|-----------------------|---|---|
| | | Entwick- lungs- auffällig- keiten | Beziehungs- probleme | Schul-/ Ausbil- dungs- probleme | Straftat | Sucht- probleme | Arbeits- losigkeit | sonstige Probleme in und mit der Familie | |

3.2 Unterstützung durch Betreuungshelfer

| | | | | | | | | | |
|--|----|---|---|---|----|---|---|---|------|
| Insgesamt | 20 | 7 | 4 | 8 | 11 | 1 | 1 | 4 | 8,5 |
| Alter von ... bis unter ... Jahren | | | | | | | | | |
| unter 15 | 2 | 2 | - | - | 2 | - | 2 | - | - |
| 15 - 18 | 6 | 1 | 2 | 5 | 1 | - | - | 2 | 6,2 |
| 18 - 21 | 10 | 4 | 2 | 3 | 7 | 1 | 2 | 1 | 9,1 |
| 21 und älter | 4 | 2 | - | - | 3 | - | 1 | 1 | 10,5 |
| unter 18 | 6 | 1 | 2 | 5 | 1 | - | - | 2 | 6,2 |
| 18 und älter | 14 | 6 | 2 | 3 | 10 | 1 | 1 | 2 | 9,5 |
| Junge Menschen leben | | | | | | | | | |
| in der Familie ³⁾ | 10 | 3 | 2 | 5 | 6 | - | 2 | 1 | 8,9 |
| außerhalb der Familie ⁴⁾ | 10 | 4 | 2 | 3 | 5 | 1 | 1 | 3 | 8,1 |

1) Ohne Mehrfachzählungen

2) Für jeden Menschen konnten bis zu zwei Anlässe der Hilfe angegeben werden

3) "Junge Menschen leben in der Familie" bedeutet, daß die jungen Menschen bei den Eltern, bei einem Elternteil mit Stieftel/ Partner oder bei einem alleinerziehenden Elternteil leben

4) "Junge Menschen leben außerhalb der Familie" bedeutet, daß die jungen Menschen bei Großeltern/Verwandten, in einer Pflegefamilie, in einem Heim, in einer Wohngemeinschaft leben oder aber ohne feste Unterkunft sind

Noch: 3. Betreute junge Menschen am 31.12.1995 nach persönlichen Merkmalen, Wohnverhältnissen, bisheriger durchschnittlicher Dauer, Art und Anlaß der Hilfe

| Geschlecht Staatsangehörigkeit | Ins- gesamt ¹⁾ | Hilfe veranlaßt durch ²⁾ | | | | | |
|-----------------------------------|------------------------------|--|-------------------------|--|----------|---|--|
| | | Entwick- lungs- auffällig- keiten | Beziehungs- probleme | Schul-/ Aus- bildungs- probleme | Straftat | sonstige Probleme in und mit der Familie | bisherige durch- schnittliche Dauer der Hilfege- währung in Monaten |

3.3 Soziale Gruppenarbeit

| | | | | | | | |
|--|----|---|---|---|----|---|------|
| Männlich | 11 | 2 | 1 | 1 | 10 | 1 | 9,9 |
| Alter von ... bis unter ... Jahren | | | | | | | |
| unter 15 | 2 | 2 | 1 | 1 | 1 | - | 3,0 |
| 15 - 18 | 7 | - | 1 | - | 7 | - | 13,6 |
| 18 - 21 | 2 | - | 1 | - | 2 | 1 | 3,5 |
| 21 und älter | - | - | 1 | 1 | - | - | - |
| unter 18 | 9 | 2 | 1 | - | 8 | - | 11,3 |
| 18 und älter | 2 | - | 1 | 1 | 2 | 1 | 3,5 |
| Junge Menschen leben | | | | | | | |
| in der Familie ³⁾ | 11 | 2 | 1 | - | 10 | 1 | 9,9 |
| außerhalb der Familie ⁴⁾ | - | - | - | - | - | - | - |
| Weiblich | 1 | - | 1 | 1 | 1 | - | 1,5 |
| Alter von ... bis unter ... Jahren | | | | | | | |
| unter 15 | - | - | - | - | - | - | - |
| 15 - 18 | 1 | - | - | 1 | 1 | - | 1,5 |
| 18 - 21 | - | - | - | - | - | - | - |
| 21 und älter | - | - | - | - | - | - | - |
| unter 18 | 1 | - | - | 1 | 1 | - | 1,5 |
| 18 und älter | - | - | - | - | - | - | - |
| Junge Menschen leben | | | | | | | |
| in der Familie ³⁾ | 1 | - | - | 1 | 1 | - | 1,5 |
| außerhalb der Familie ⁴⁾ | - | - | - | - | - | - | - |

1) Ohne Mehrfachzählungen

2) Für jeden Menschen konnten bis zu zwei Anlässe der Hilfe angegeben werden

3) "Junge Menschen leben in der Familie" bedeutet, daß die jungen Menschen bei den Eltern, bei einem Elternteil mit Stiefteil/ Partner oder bei einem alleinerziehenden Elternteil leben

4) "Junge Menschen leben außerhalb der Familie" bedeutet, daß die jungen Menschen bei Großeltern/Verwandten, in einer Pflegefamilie, in einem Heim, in einer Wohngemeinschaft leben oder aber ohne feste Unterkunft sind

Noch: 3. Betreute junge Menschen am 31.12.1995 nach persönlichen Merkmalen, Wohnverhältnissen, bisheriger durchschnittlicher Dauer, Art und Anlaß der Hilfe

| Geschlecht Staatsangehörigkeit | Ins- gesamt ¹⁾ | Hilfe veranlaßt durch ²⁾ | | | | | bisherige durch- schnittliche Dauer der Hilfeg- währung in Monaten |
|-----------------------------------|------------------------------|--|-------------------------|--|----------|---|--|
| | | Entwick- lungs- auffällig- keiten | Beziehungs- probleme | Schul-/ Aus- bildungs- probleme | Straftat | sonstige Probleme in und mit der Familie | |

3.3 Soziale Gruppenarbeit

| | | | | | | | |
|--|----|---|---|---|----|---|------|
| Insgesamt | 12 | 2 | 1 | 1 | 11 | 1 | 9,2 |
| Alter von ... bis unter ... Jahren | | | | | | | |
| unter 15 | 2 | 2 | - | - | 1 | - | 3,0 |
| 15 - 18 | 8 | - | 1 | 1 | 8 | - | 12,1 |
| 18 - 21 | 2 | - | - | - | 2 | 1 | 3,5 |
| 21 und älter | - | - | - | - | - | - | - |
| unter 18 | 10 | 2 | 1 | 1 | 9 | - | 10,3 |
| 18 und älter | 2 | - | - | - | 2 | 1 | 3,5 |
| Junge Menschen leben | | | | | | | |
| in der Familie ³⁾ | 12 | 2 | 1 | 1 | 11 | 1 | 9,2 |
| außerhalb der Familie ⁴⁾ | - | - | - | - | - | - | - |

1) Ohne Mehrfachzählungen

2) Für jeden Menschen konnten bis zu zwei Anlässe der Hilfe angegeben werden

3) "Junge Menschen leben in der Familie" bedeutet, daß die jungen Menschen bei den Eltern, bei einem Elternteil mit Stieftel/ Partner oder bei einem alleinerziehenden Elternteil leben

4) "Junge Menschen leben außerhalb der Familie" bedeutet, daß die jungen Menschen bei Großeltern/Verwandten, in einer Pflegefamilie, in einem Heim, in einer Wohngemeinschaft leben oder aber ohne feste Unterkunft sind

4. Betreute junge Menschen am 31.12.1995 nach persönlichen Merkmalen, Art der Hilfe und Wohnverhältnissen

| Geschlecht Kindschaftsverhältnis Staatsangehörigkeit | Junge Menschen insgesamt | darunter leben | | | | | | | |
|--|--------------------------------|----------------|---|--|-------------------------------------|--------------------------------|------------------|--|--------------------------------|
| | | bei Eltern | bei einem Elternteil mit Stief- elternteil/ Partner | bei allein- erziehendem Elternteil | bei Groß- eltern/Ver- wandten | in einer Pflege- familie | in einem Heim | in einer Wohn- gemein- schaft | in einer eigenen Wohnung |
| Männlich | 86 | 34 | 23 | 14 | 6 | - | - | 1 | 8 |
| Alter von ... bis unter ... Jahren | | | | | | | | | |
| unter 6 | 2 | 1 | - | 1 | - | - | - | - | - |
| 6 - 12 | 9 | 4 | 3 | 2 | - | - | - | - | - |
| 12 - 15 | 22 | 8 | 8 | 5 | 1 | - | - | - | - |
| 15 - 18 | 34 | 18 | 9 | 3 | 4 | - | - | - | - |
| 18 - 21 | 15 | 3 | 3 | 2 | - | - | - | 1 | 6 |
| 21 und älter | 4 | - | - | 1 | 1 | - | - | - | 2 |
| unter 18 | 67 | 31 | 20 | 11 | 5 | - | - | - | - |
| 18 und älter | 19 | 3 | 3 | 3 | 1 | - | - | 1 | 8 |
| ehelich | 71 | 34 | 17 | 10 | 4 | - | - | - | 6 |
| nicht-ehelich | 14 | - | 6 | 4 | 2 | - | - | 1 | 1 |
| unbekannt | 1 | - | - | - | - | - | - | - | 1 |
| Deutsche | 86 | 34 | 23 | 14 | 6 | - | - | 1 | 8 |
| Nichtdeutsche | - | - | - | - | - | - | - | - | - |
| Weiblich | 39 | 14 | 8 | 10 | 1 | 1 | 1 | - | 4 |
| Alter von ... bis unter ... Jahren | | | | | | | | | |
| unter 6 | 3 | 1 | 1 | 1 | - | - | - | - | - |
| 6 - 12 | 12 | 6 | - | 6 | - | - | - | - | - |
| 12 - 15 | 5 | 2 | 1 | 1 | 1 | - | - | - | - |
| 15 - 18 | 13 | 5 | 6 | 1 | - | - | 1 | - | - |
| 18 - 21 | 4 | - | - | 1 | - | - | - | - | 3 |
| 21 und älter | 2 | - | - | - | - | 1 | - | - | 1 |
| unter 18 | 33 | 14 | 8 | 9 | 1 | - | 1 | - | - |
| 18 und älter | 6 | - | - | 1 | - | 1 | - | - | 4 |
| ehelich | 27 | 13 | 7 | 3 | - | - | 1 | - | 3 |
| nicht-ehelich | 12 | 1 | 1 | 7 | 1 | 1 | - | - | 1 |
| unbekannt | - | - | - | - | - | - | - | - | - |
| Deutsche | 38 | 14 | 8 | 9 | 1 | 1 | 1 | - | 4 |
| Nichtdeutsche | 1 | - | - | 1 | - | - | - | - | - |
| Insgesamt | 125 | 48 | 31 | 24 | 7 | 1 | 1 | 1 | 12 |
| Alter von ... bis unter ... Jahren | | | | | | | | | |
| unter 6 | 5 | 2 | 1 | 2 | - | - | - | - | - |
| 6 - 12 | 21 | 10 | 3 | 8 | - | - | - | - | - |
| 12 - 15 | 27 | 10 | 9 | 8 | 2 | - | - | - | - |
| 15 - 18 | 47 | 23 | 15 | 4 | 4 | - | 1 | - | - |
| 18 - 21 | 19 | 3 | 3 | 3 | - | - | - | 1 | 9 |
| 21 und älter | 6 | - | - | 1 | 1 | 1 | - | - | 3 |
| unter 18 | 100 | 45 | 28 | 20 | 6 | - | 1 | - | - |
| 18 und älter | 25 | 3 | 3 | 4 | 1 | 1 | - | 1 | 12 |
| ehelich | 98 | 47 | 24 | 13 | 4 | - | 1 | - | 9 |
| nicht-ehelich | 26 | 1 | 7 | 11 | 3 | 1 | - | 1 | 2 |
| unbekannt | 1 | - | - | - | - | - | - | - | 1 |
| Deutsche | 124 | 48 | 31 | 23 | 7 | 1 | 1 | 1 | 12 |
| Nichtdeutsche | 1 | - | - | 1 | - | - | - | - | - |

5. Betreute junge Menschen mit beendeter Hilfe 1995 nach persönlichen Merkmalen, Art der Hilfe und Wohnverhältnissen

| Geschlecht Kindschaftsverhältnis Staatsangehörigkeit | Junge Menschen insgesamt | darunter leben | | | | | | | | |
|--|-----------------------------|----------------|---|-----------------------------------|------------------------------|-------------------------|---------------|-----------------------------|--------------------------|------------------------|
| | | bei Eltern | bei einem Elternteil mit Stiefelternteil/ Partner | bei allein-erziehendem Elternteil | bei Groß-eltern/ Ver-wandten | in einer Pflege-familie | in einem Heim | in einer Wohn-gemein-schaft | in einer eigenen Wohnung | ohne feste Unter-kunft |
| Männlich | 161 | 48 | 37 | 36 | 6 | 1 | 5 | 11 | 16 | 1 |
| Alter von ... bis unter ... Jahren | | | | | | | | | | |
| unter 6 | 5 | 3 | 2 | - | - | - | - | - | - | - |
| 6 - 12 | 11 | 4 | 2 | 4 | 1 | - | - | - | - | - |
| 12 - 15 | 18 | 2 | 8 | 7 | - | 1 | - | - | - | - |
| 15 - 18 | 59 | 19 | 17 | 12 | 3 | - | 3 | 3 | 2 | - |
| 18 - 21 | 60 | 18 | 7 | 13 | 1 | - | 2 | 8 | 10 | 1 |
| 21 und älter | 8 | 2 | 1 | - | 1 | - | - | - | 4 | - |
| unter 18 | 93 | 28 | 29 | 23 | 4 | 1 | 3 | 3 | 2 | - |
| 18 und älter | 68 | 20 | 8 | 13 | 2 | - | 2 | 8 | 14 | 1 |
| ehelich | 120 | 47 | 23 | 21 | 5 | - | 4 | 9 | 10 | 1 |
| nicht-ehelich | 37 | - | 14 | 15 | 1 | 1 | - | 1 | 5 | - |
| unbekannt | 4 | 1 | - | - | - | - | 1 | 1 | 1 | - |
| Deutsche | 160 | 48 | 37 | 35 | 6 | 1 | 5 | 11 | 16 | 1 |
| Nichtdeutsche | 1 | - | - | 1 | - | - | - | - | - | - |
| Weiblich | 34 | 10 | 9 | 4 | 1 | - | 4 | 4 | 2 | - |
| Alter von ... bis unter ... Jahren | | | | | | | | | | |
| unter 6 | 3 | 1 | 2 | - | - | - | - | - | - | - |
| 6 - 12 | 5 | 2 | 1 | 2 | - | - | - | - | - | - |
| 12 - 15 | 3 | 2 | 1 | - | - | - | - | - | - | - |
| 15 - 18 | 18 | 4 | 5 | 2 | 1 | - | 3 | 2 | 1 | - |
| 18 - 21 | 4 | 1 | - | - | - | - | 1 | 1 | 1 | - |
| 21 und älter | 1 | - | - | - | - | - | - | 1 | - | - |
| unter 18 | 29 | 9 | 9 | 4 | 1 | - | 3 | 2 | 1 | - |
| 18 und älter | 5 | 1 | - | - | - | - | 1 | 2 | 1 | - |
| ehelich | 21 | 9 | 5 | 1 | 1 | - | 1 | 3 | 1 | - |
| nicht-ehelich | 13 | 1 | 4 | 3 | - | - | 3 | 1 | 1 | - |
| unbekannt | - | - | - | - | - | - | - | - | - | - |
| Deutsche | 34 | 10 | 9 | 4 | 1 | - | 4 | 4 | 2 | - |
| Nichtdeutsche | - | - | - | - | - | - | - | - | - | - |
| Insgesamt | 195 | 58 | 46 | 40 | 7 | 1 | 9 | 15 | 18 | 1 |
| Alter von ... bis unter ... Jahren | | | | | | | | | | |
| unter 6 | 8 | 4 | 4 | - | - | - | - | - | - | - |
| 6 - 12 | 16 | 6 | 3 | 6 | 1 | - | - | - | - | - |
| 12 - 15 | 21 | 4 | 9 | 7 | - | 1 | - | - | - | - |
| 15 - 18 | 77 | 23 | 22 | 14 | 4 | - | 6 | 5 | 3 | - |
| 18 - 21 | 64 | 19 | 7 | 13 | 1 | - | 3 | 9 | 11 | 1 |
| 21 und älter | 9 | 2 | 1 | - | 1 | - | - | 1 | 4 | - |
| unter 18 | 122 | 37 | 38 | 27 | 5 | 1 | 6 | 5 | 3 | - |
| 18 und älter | 73 | 21 | 8 | 13 | 2 | - | 3 | 10 | 15 | 1 |
| ehelich | 141 | 56 | 28 | 22 | 6 | - | 5 | 12 | 11 | 1 |
| nicht-ehelich | 50 | 1 | 18 | 18 | 1 | 1 | 3 | 2 | 6 | - |
| unbekannt | 5 | 1 | - | - | - | - | 1 | 1 | 1 | - |
| Deutsche | 194 | 58 | 46 | 39 | 7 | 1 | 9 | 15 | 18 | 1 |
| Nichtdeutsche | 1 | - | - | 1 | - | - | - | - | - | - |

6. Betreute junge Menschen am 31.12.1995 nach persönlichen Merkmalen,

| Lfd. Nr. | Geschlecht Staatsangehörigkeit Trägergruppe | Land insgesamt | Branden- burg an der Havel | Cottbus | Frankfurt (Oder) | Dahme- Spreewald | Elbe- Elster |
|--------------------------------------|---|-------------------|----------------------------------|---------|---------------------|---------------------|-----------------|
| 6.1 Ins | | | | | | | |
| 1 | Insgesamt | 125 | 5 | 18 | 1 | 22 | 28 |
| 2 | männlich | 86 | 3 | 13 | 1 | 14 | 17 |
| 3 | weiblich | 39 | 2 | 5 | - | 8 | 11 |
| Alter von .. bis unter ... Jahren | | | | | | | |
| 4 | unter 6 | 5 | - | - | - | - | 5 |
| 5 | 6 - 12 | 21 | 2 | - | - | 1 | 9 |
| 6 | 12 - 15 | 27 | - | 2 | - | 6 | 9 |
| 7 | 15 - 18 | 47 | 1 | 15 | - | 13 | 4 |
| 8 | 18 - 21 | 19 | 1 | 1 | - | 2 | 1 |
| 9 | 21 und älter | 6 | 1 | - | 1 | - | - |
| 10 | unter 18 | 100 | 3 | 17 | - | 20 | 27 |
| 11 | 18 und älter | 25 | 2 | 1 | 1 | 2 | 1 |
| 12 | Deutsche | 124 | 5 | 18 | 1 | 22 | 27 |
| 13 | Nichtdeutsche | 1 | - | - | - | - | 1 |
| Betreut durch | | | | | | | |
| 14 | öffentliche Träger | 93 | 5 | 18 | 1 | 22 | 20 |
| 15 | freie Träger | 32 | - | - | - | - | 8 |
| 16 | Insgesamt | 125 | 5 | 18 | 1 | 22 | 28 |
| davon leben | | | | | | | |
| 17 | bei Eltern | 48 | 1 | 14 | - | 5 | 13 |
| 18 | bei einem Elternteil mit Stiefelternteil/Partner | 31 | - | 3 | - | 11 | 5 |
| 19 | bei alleinerziehendem Elternteil | 24 | 3 | - | - | 3 | 9 |
| 20 | bei Großeltern/Verwandten | 7 | - | - | 1 | 3 | - |
| 21 | in einer Pflegefamilie | 1 | 1 | - | - | - | - |
| 22 | in einem Heim | 1 | - | 1 | - | - | - |
| 23 | in einer Wohngemeinschaft | 1 | - | - | - | - | - |
| 24 | in einer eigenen Wohnung | 12 | - | - | - | - | 1 |
| 25 | ohne feste Unterkunft | - | - | - | - | - | - |

Art der Hilfe, Trägergruppen, Kindschaftsverhältnis und regionaler Gliederung

[illegible]

Noch: 6. Betreute junge Menschen am 31.12.1995 nach persönlichen Merkmalen,

| Lfd. Nr. | Geschlecht Staatsangehörigkeit Trägergruppe | Land insgesamt | Brandenburg an der Havel | Cottbus | Dahme- Spreewald | Elbe- Elster |
|----------|---|-------------------|-----------------------------|---------|---------------------|-----------------|
|----------|---|-------------------|-----------------------------|---------|---------------------|-----------------|

6.2 Unterstützung durch

| | | | | | | |
|----|---|----|---|---|----|----|
| 1 | Insgesamt | 93 | 5 | 8 | 21 | 25 |
| 2 | männlich | 57 | 3 | 5 | 13 | 14 |
| 3 | weiblich | 36 | 2 | 3 | 8 | 11 |
| | Alter von .. bis unter ... Jahren | | | | | |
| 4 | unter 6 | 5 | - | - | - | 5 |
| 5 | 6 - 12 | 21 | 2 | - | 1 | 9 |
| 6 | 12 - 15 | 25 | - | 1 | 6 | 9 |
| 7 | 15 - 18 | 33 | 1 | 7 | 13 | 2 |
| 8 | 18 - 21 | 7 | 1 | - | 1 | - |
| 9 | 21 und älter | 2 | 1 | - | - | - |
| 10 | unter 18 | 84 | 3 | 8 | 20 | 25 |
| 11 | 18 und älter | 9 | 2 | - | 1 | - |
| 12 | Deutsche | 92 | 5 | 8 | 21 | 24 |
| 13 | Nichtdeutsche | 1 | - | - | - | 1 |
| | Betreut durch | | | | | |
| 14 | öffentliche Träger | 67 | 5 | 8 | 21 | 19 |
| 15 | freie Träger | 26 | - | - | - | 6 |
| 16 | Insgesamt | 93 | 5 | 8 | 21 | 25 |
| | davon leben | | | | | |
| 17 | bei Eltern | 37 | 1 | 8 | 5 | 13 |
| 18 | bei einem Elternteil mit Stiefelternteil/Partner | 23 | - | - | 10 | 3 |
| 19 | bei alleinerziehendem Elternteil | 21 | 3 | - | 3 | 9 |
| 20 | bei Großeltern/Verwandten | 5 | - | - | 3 | - |
| 21 | in einer Pflegefamilie | 1 | 1 | - | - | - |
| 22 | in einem Heim | - | - | - | - | - |
| 23 | in einer Wohngemeinschaft | - | - | - | - | - |
| 24 | in einer eigenen Wohnung | 6 | - | - | - | - |
| 25 | ohne feste Unterkunft | - | - | - | - | - |

Art der Hilfe, Trägergruppen, Kindschaftsverhältnis und regionaler Gliederung

| Märkisch-Oderland | Oberhavel | Oberspreewald-Lausitz | Oder-Spree | Spree-Neiße | Teltow-Fläming | Uckermark | Lfd. Nr. |
|--------------------|-----------|-----------------------|------------|-------------|----------------|-----------|----------|
| Erziehungsbeistand | | | | | | | |
| 10 | 7 | 1 | 1 | 2 | 4 | 9 | 1 |
| 8 | 5 | 1 | - | 1 | 4 | 3 | 2 |
| 2 | 2 | - | 1 | 1 | - | 6 | 3 |
| - | - | - | - | - | - | - | 4 |
| 1 | 2 | - | 1 | - | - | 5 | 5 |
| 2 | 1 | - | - | 1 | 3 | 2 | 6 |
| 5 | 3 | - | - | - | 1 | 1 | 7 |
| 2 | 1 | 1 | - | - | - | 1 | 8 |
| - | - | - | - | 1 | - | - | 9 |
| 8 | 5 | - | 1 | 1 | 4 | 8 | 10 |
| 2 | 1 | 1 | - | 1 | - | 1 | 11 |
| 10 | 7 | 1 | 1 | 2 | 4 | 9 | 12 |
| - | - | - | - | - | - | - | 13 |
| 6 | 1 | 1 | - | 2 | 4 | - | 14 |
| 4 | 6 | - | 1 | - | - | 9 | 15 |
| 10 | 7 | 1 | 1 | 2 | 4 | 9 | 16 |
| 3 | 3 | - | 1 | - | - | 3 | 17 |
| 2 | 2 | - | - | - | 4 | 2 | 18 |
| 2 | 1 | - | - | - | - | 3 | 19 |
| 1 | - | - | - | 1 | - | - | 20 |
| - | - | - | - | - | - | - | 21 |
| - | - | - | - | - | - | - | 22 |
| - | - | - | - | - | - | - | 23 |
| 2 | 1 | 1 | - | 1 | - | 1 | 24 |
| - | - | - | - | - | - | - | 25 |

Noch: 6. Betreute junge Menschen am 31.12.1995 nach persönlichen Merkmalen,

| Lfd. Nr. | Geschlecht Staatsangehörigkeit Trägergruppe | Land insgesamt | Cottbus | Frankfurt (Oder) | Dahme- Spreewald | Elbe- Elster | Havelland |
|----------|---|-------------------|---------|---------------------|---------------------|-----------------|-----------|
|----------|---|-------------------|---------|---------------------|---------------------|-----------------|-----------|

6.3 Unterstützung durch

| | | | | | | | |
|----|---|----|---|---|---|---|---|
| 1 | Insgesamt | 20 | 1 | 1 | 1 | 3 | 1 |
| 2 | männlich | 18 | - | 1 | 1 | 3 | 1 |
| 3 | weiblich | 2 | 1 | - | - | - | - |
| | Alter von .. bis unter ... Jahren | | | | | | |
| 4 | unter 15 | - | - | - | - | - | - |
| 5 | 15 - 18 | 6 | 1 | - | - | 2 | 1 |
| 6 | 18 - 21 | 10 | - | - | 1 | 1 | - |
| 7 | 21 und älter | 4 | - | 1 | - | - | - |
| 8 | unter 18 | 6 | 1 | - | - | 2 | 1 |
| 9 | 18 und älter | 14 | - | 1 | 1 | 1 | - |
| 10 | Deutsche | 20 | 1 | 1 | 1 | 3 | 1 |
| 11 | Nichtdeutsche | - | - | - | - | - | - |
| 12 | Betreut durch öffentliche Träger | 15 | 1 | 1 | 1 | 1 | 1 |
| 13 | freie Träger | 5 | - | - | - | 2 | - |
| 14 | Insgesamt | 20 | 1 | 1 | 1 | 3 | 1 |
| | davon leben | | | | | | |
| 15 | bei Eltern | 4 | - | - | - | - | - |
| 16 | bei einem Elternteil mit Stiefelternteil/Partner | 4 | - | - | 1 | 2 | 1 |
| 17 | bei alleinerziehendem Elternteil | 2 | - | - | 2 | - | - |
| 18 | bei Großeltern/Verwandten | 2 | - | 1 | - | - | - |
| 19 | in einer Pflegefamilie | - | - | - | - | - | - |
| 20 | in einem Heim | 1 | 1 | - | - | - | - |
| 21 | in einer Wohngemeinschaft | 1 | - | - | - | - | - |
| 22 | in einer eigenen Wohnung | 6 | - | - | - | 1 | - |
| 23 | ohne feste Unterkunft | - | - | - | - | - | - |

Art der Hilfe, Trägergruppen, Kindschaftsverhältnis und regionaler Gliederung

| Märkisch-Oderland | Oberspreewald-Lausitz | Oder-Spree | Potsdam-Mittelmark | Prignitz | Spree-Neiße | Teltow-Fläming | Lfd. Nr. |
|-------------------|-----------------------|------------|--------------------|----------|-------------|----------------|----------|
| Betreuungshelfer | | | | | | | |
| 2 | 1 | 2 | 3 | 1 | 3 | 1 | 1 |
| 2 | 1 | 2 | 3 | 1 | 2 | 1 | 2 |
| - | - | - | - | - | 1 | - | 3 |
| - | - | - | - | - | - | - | 4 |
| 1 | - | - | - | - | 1 | - | 5 |
| - | 1 | 2 | 2 | 1 | 1 | 1 | 6 |
| 1 | - | - | 1 | - | 1 | - | 7 |
| 1 | - | - | - | - | 1 | - | 8 |
| 1 | 1 | 2 | 3 | 1 | 2 | 1 | 9 |
| 2 | 1 | 2 | 3 | 1 | 3 | 1 | 10 |
| - | - | - | - | - | - | - | 11 |
| 2 | 1 | - | 3 | - | 3 | 1 | 12 |
| - | - | 2 | - | 1 | - | - | 13 |
| 2 | 1 | 2 | 3 | 1 | 3 | 1 | 14 |
| 1 | - | - | 2 | - | 1 | - | 15 |
| - | - | - | - | - | - | - | 16 |
| 1 | 1 | - | - | - | - | - | 17 |
| - | - | - | - | - | 1 | - | 18 |
| - | - | - | 2 | 2 | - | - | 19 |
| - | - | - | 1 | - | - | - | 20 |
| - | - | 1 | - | - | - | - | 21 |
| - | - | 1 | 1 | 1 | 1 | 1 | 22 |
| - | - | - | - | - | - | - | 23 |

Noch: 6. Betreute junge Menschen am 31.12.1995 nach persönlichen Merkmalen, Art der Hilfe, Trägergruppen, Kindschaftsverhältnis und regionaler Gliederung

| Geschlecht Staatsangehörigkeit Trägergruppe | Land insgesamt | Cottbus | Märkisch- Oderland | Potsdam- Mittelmark | Prignitz |
|---|-------------------|---------|-----------------------|------------------------|----------|
|---|-------------------|---------|-----------------------|------------------------|----------|

6.4 Soziale Gruppenarbeit

| | | | | | |
|---|----|---|---|---|---|
| Insgesamt | 12 | 9 | 1 | 1 | 1 |
| männlich | 11 | 8 | 1 | 1 | 1 |
| weiblich | 1 | 1 | - | - | - |
| Alter von ... bis unter ... Jahren | | | | | |
| unter 15 | 2 | 1 | - | - | 1 |
| 15 - 18 | 8 | 7 | - | 1 | - |
| 18 - 21 | 2 | 1 | 1 | - | - |
| 21 und älter | - | - | - | - | - |
| unter 18 | 10 | 8 | - | 1 | 1 |
| 18 und älter | 2 | 1 | 1 | - | - |
| Deutsche | 12 | 9 | 1 | 1 | 1 |
| Nichtdeutsche | - | - | - | - | - |
| Betreut durch öffentliche Träger | 11 | 9 | 1 | 1 | - |
| freie Träger | 1 | - | - | - | 1 |
| Insgesamt | 12 | 9 | 1 | 1 | 1 |
| davon leben | | | | | |
| bei Eltern | 7 | 6 | - | - | 1 |
| bei einem Elternteil mit Stiefelternteil/Partner | 4 | 3 | 1 | - | - |
| bei alleinerziehendem Elternteil | 1 | - | - | 1 | - |
| bei Großeltern/Verwandten | - | - | - | - | - |
| in einer Pflegefamilie | - | - | - | - | - |
| in einem Heim | - | - | - | - | - |
| in einer Wohngemeinschaft | - | - | - | - | - |
| in einer eigenen Wohnung | - | - | - | - | - |
| ohne feste Unterkunft | - | - | - | - | - |

7. Betreute junge Menschen mit beendeter Hilfe 1995 nach persönlichen Merkmalen,

| Lfd. Nr. | Geschlecht Staatsangehörigkeit Trägergruppe | Land insgesamt | Brandenburg an der Havel | Cottbus | Frankfurt (Oder) | Potsdam | Dahme- Spree- wald | Elbe- Elster | Havel- land |
|--------------------------------------|---|-------------------|--------------------------------|---------|---------------------|---------|--------------------------|-----------------|----------------|
| 7.1 Ins | | | | | | | | | |
| 1 | Insgesamt | 195 | 5 | 9 | 18 | 1 | 20 | 26 | 4 |
| 2 | männlich | 161 | 4 | 8 | 15 | 1 | 15 | 18 | 4 |
| 3 | weiblich | 34 | 1 | 1 | 3 | - | 5 | 8 | - |
| Alter von .. bis unter ... Jahren | | | | | | | | | |
| 4 | unter 6 | 8 | - | - | - | - | - | 8 | - |
| 5 | 6 - 12 | 16 | - | - | - | - | 1 | 9 | - |
| 6 | 12 - 15 | 21 | 2 | - | 3 | 1 | 2 | 4 | - |
| 7 | 15 - 18 | 77 | 2 | 4 | 9 | - | 8 | 5 | 3 |
| 8 | 18 - 21 | 64 | 1 | 5 | 6 | - | 7 | - | 1 |
| 9 | 21 und älter | 9 | - | - | - | - | 2 | - | - |
| 10 | unter 18 | 122 | 4 | 4 | 12 | 1 | 11 | 26 | 3 |
| 11 | 18 und älter | 73 | 1 | 5 | 6 | - | 9 | - | 1 |
| 12 | Deutsche | 194 | 5 | 9 | 18 | 1 | 20 | 26 | 4 |
| 13 | Nichtdeutsche | 1 | - | - | - | - | - | - | - |
| 14 | Betreut durch öffentliche Träger | 143 | 5 | 9 | 2 | 1 | 20 | 20 | 4 |
| 15 | freie Träger | 52 | - | - | 16 | - | - | 6 | - |

| Lfd. Nr. | Geschlecht Staatsangehörigkeit Trägergruppe | Land insgesamt | Brandenburg an der Havel | Cottbus | Potsdam | Dahme- Spreewald | Elbe- Elster |
|--------------------------------------|---|-------------------|--------------------------------|---------|---------|---------------------|-----------------|
| 7.2 Unterstützung durch | | | | | | | |
| 1 | Insgesamt | 85 | 5 | 3 | 1 | 13 | 21 |
| 2 | männlich | 58 | 4 | 2 | 1 | 8 | 14 |
| 3 | weiblich | 27 | 1 | 1 | - | 5 | 7 |
| Alter von .. bis unter ... Jahren | | | | | | | |
| 4 | unter 6 | 8 | - | - | - | - | 8 |
| 5 | 6 - 12 | 14 | - | - | - | 1 | 8 |
| 6 | 12 - 15 | 15 | 2 | - | 1 | 2 | 1 |
| 7 | 15 - 18 | 34 | 2 | 1 | - | 7 | 4 |
| 8 | 18 - 21 | 12 | 1 | 2 | - | 3 | - |
| 9 | 21 und älter | 2 | - | - | - | - | - |
| 10 | unter 18 | 71 | 4 | 1 | 1 | 10 | 21 |
| 11 | 18 und älter | 14 | 1 | 2 | - | 3 | - |
| 12 | Deutsche | 85 | 5 | 3 | 1 | 13 | 21 |
| 13 | Nichtdeutsche | - | - | - | - | - | - |
| 14 | Betreut durch öffentliche Träger | 60 | 5 | 3 | 1 | 13 | 17 |
| 15 | freie Träger | 25 | - | - | - | - | 4 |

Art der Hilfe, Trägergruppen und regionaler Gliederung

| Märkisch-Oderland | Oberhavel | Ober-spreewald-Lausitz | Oder-Spree | Potsdam-Mittelmark | Prignitz | Spree-Neiße | Teltow-Fläming | Uckermark | Lfd. Nr. |
|-------------------|-----------|------------------------|------------|--------------------|----------|-------------|----------------|-----------|----------|
| gesamt | | | | | | | | | |
| 52 | 7 | 4 | 3 | 16 | 2 | 9 | 7 | 12 | 1 |
| 49 | 6 | 2 | 2 | 16 | 2 | 9 | 3 | 7 | 2 |
| 3 | 1 | 2 | 1 | - | - | - | 4 | 5 | 3 |
| - | - | - | - | - | - | - | - | - | 4 |
| 1 | 1 | 1 | - | - | 1 | - | - | 3 | 5 |
| 27 | 4 | - | - | - | - | - | - | 4 | 6 |
| 23 | 2 | 2 | 1 | 3 | 1 | 3 | 5 | 4 | 7 |
| 1 | - | 1 | 1 | 11 | - | 5 | 1 | 1 | 8 |
| 28 | 7 | 1 | 1 | 2 | - | 1 | 1 | - | 9 |
| 24 | - | 3 | 2 | 3 | 2 | 3 | 5 | 11 | 10 |
| 52 | - | 3 | 2 | 13 | - | 6 | 2 | 1 | 11 |
| 52 | 7 | 4 | 3 | 15 | 2 | 9 | 7 | 12 | 12 |
| - | - | - | - | 1 | - | - | - | - | 13 |
| 48 | - | 2 | 2 | 16 | - | 4 | 7 | 3 | 14 |
| 4 | 7 | 2 | 1 | - | 2 | 5 | - | 9 | 15 |

| Märkisch-Oderland | Oberhavel | Ober-spreewald-Lausitz | Oder-Spree | Prignitz | Spree-Neiße | Teltow-Fläming | Uckermark | Lfd. Nr. |
|-------------------|-----------|------------------------|------------|----------|-------------|----------------|-----------|----------|
|-------------------|-----------|------------------------|------------|----------|-------------|----------------|-----------|----------|

Erziehungsbeistand

| | | | | | | | | |
|----|---|---|---|---|---|---|----|----|
| 10 | 7 | 2 | 1 | 1 | 3 | 6 | 12 | 1 |
| 8 | 6 | 1 | - | 1 | 3 | 3 | 7 | 2 |
| 2 | 1 | 1 | 1 | - | - | 3 | 5 | 3 |
| - | - | - | - | - | - | - | - | 4 |
| 1 | 1 | 1 | - | - | - | - | 3 | 5 |
| 7 | 4 | - | - | - | - | - | 4 | 6 |
| 1 | 2 | - | 1 | 1 | - | 5 | 4 | 7 |
| 1 | - | 1 | - | - | 2 | 1 | 1 | 8 |
| 1 | - | - | - | - | 1 | - | - | 9 |
| 8 | 7 | 1 | 1 | 1 | - | 5 | 11 | 10 |
| 2 | - | 1 | - | - | 3 | 1 | 1 | 11 |
| 10 | 7 | 2 | 1 | 1 | 3 | 6 | 12 | 12 |
| - | - | - | - | - | - | - | - | 13 |
| 7 | - | 2 | - | - | 3 | 6 | 3 | 14 |
| 3 | 7 | - | 1 | 1 | - | - | 9 | 15 |

Noch: 7. Betreute junge Menschen mit beendeter Hilfe 1995 nach persönlichen Merkmalen, Art der Hilfe, Trägergruppen und regionaler Gliederung

| Geschlecht Staatsangehörigkeit Trägergruppe | Land ins- gesamt | Cottbus | Frankfurt (Oder) | Dahme- Spree- wald | Elbe- Elster | Havel- land | Mär- kisch- Oder- land | Ober- spree- wald- Lausitz | Potsdam- Mittel- mark | Spree- Neiße | Teltow- Fläming |
|---|------------------------|---------|---------------------|--------------------------|-----------------|----------------|---------------------------------|-------------------------------------|-----------------------------|-----------------|--------------------|
|---|------------------------|---------|---------------------|--------------------------|-----------------|----------------|---------------------------------|-------------------------------------|-----------------------------|-----------------|--------------------|

7.3 Unterstützung durch Betreuungshelfer

| | | | | | | | | | | | |
|--------------------------------------|----|---|---|---|---|---|----|---|---|---|---|
| Insgesamt | 41 | 4 | 2 | 6 | 5 | 4 | 10 | 2 | 6 | 1 | 1 |
| männlich | 37 | 4 | 2 | 6 | 4 | 4 | 9 | 1 | 6 | 1 | - |
| weiblich | 4 | - | - | - | 1 | - | 1 | 1 | - | - | 1 |
| Alter von .. bis unter ... Jahren | | | | | | | | | | | |
| unter 15 | 4 | - | - | - | 4 | - | - | - | - | - | - |
| 15 - 18 | 9 | 2 | - | 1 | 1 | 3 | 2 | - | - | - | - |
| 18 - 21 | 22 | 2 | 2 | 3 | - | 1 | 8 | 1 | 4 | 1 | - |
| 21 und älter | 6 | - | - | 2 | - | - | - | 1 | 2 | - | 1 |
| unter 18 | 13 | 2 | - | 1 | 5 | 3 | 2 | - | - | - | - |
| 18 und älter | 28 | 2 | 2 | 5 | - | 1 | 8 | 2 | 6 | 1 | 1 |
| Deutsche | 40 | 4 | 2 | 6 | 5 | 4 | 10 | 2 | 5 | 1 | 1 |
| Nichtdeutsche | 1 | - | - | - | - | - | - | - | 1 | - | - |
| Betreut durch öffentliche Träger | 36 | 4 | 2 | 6 | 3 | 4 | 9 | - | 6 | 1 | 1 |
| freie Träger | 5 | - | - | - | 2 | - | 1 | 2 | - | - | - |

| Geschlecht Staatsangehörigkeit Trägergruppe | Land insge- samt | Cottbus | Frankfurt (Oder) | Dahme- Spree- wald | Märkisch- Oderland | Oder- Spree | Potsdam- Mittel- mark | Prignitz | Spree- Neiße |
|---|------------------------|---------|---------------------|--------------------------|-----------------------|----------------|-----------------------------|----------|-----------------|
|---|------------------------|---------|---------------------|--------------------------|-----------------------|----------------|-----------------------------|----------|-----------------|

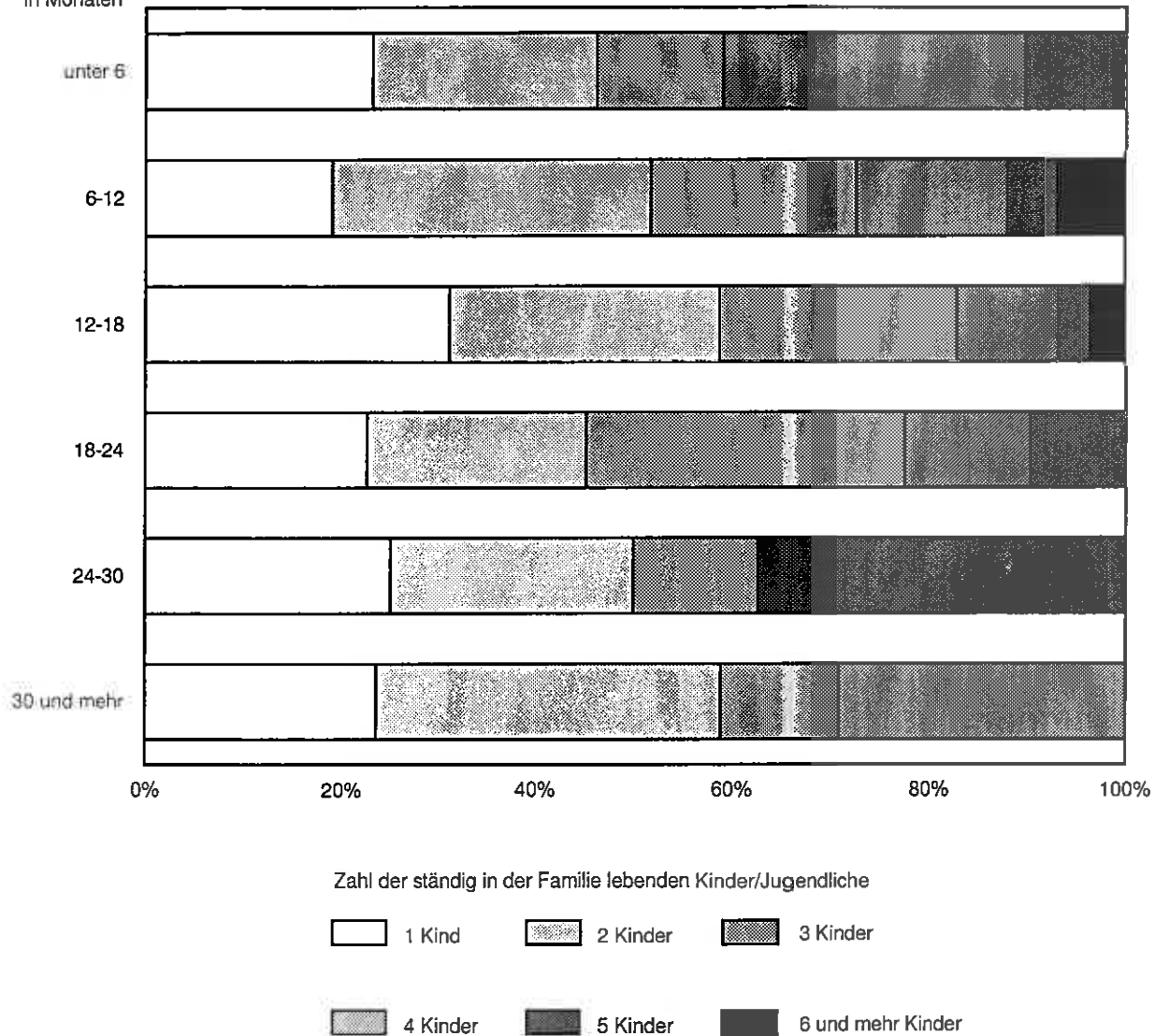
7.4 Soziale Gruppenarbeit

| | | | | | | | | | |
|--------------------------------------|----|---|----|---|----|---|----|---|---|
| Insgesamt | 69 | 2 | 16 | 1 | 32 | 2 | 10 | 1 | 5 |
| männlich | 66 | 2 | 13 | 1 | 32 | 2 | 10 | 1 | 5 |
| weiblich | 3 | - | 3 | - | - | - | - | - | - |
| Alter von .. bis unter ... Jahren | | | | | | | | | |
| unter 15 | 4 | - | 3 | - | - | - | - | 1 | - |
| 15 - 18 | 34 | 1 | 9 | - | 18 | - | 3 | - | 3 |
| 18 - 21 | 30 | 1 | 4 | 1 | 14 | 1 | 7 | - | 2 |
| 21 und älter | 1 | - | - | - | - | 1 | - | - | - |
| unter 18 | 38 | 1 | 12 | - | 18 | - | 3 | 1 | 3 |
| 18 und älter | 31 | 1 | 4 | 1 | 14 | 2 | 7 | - | 2 |
| Deutsche | 69 | 2 | 16 | 1 | 32 | 2 | 10 | 1 | 5 |
| Nichtdeutsche | - | - | - | - | - | - | - | - | - |
| Betreut durch öffentliche Träger | 47 | 2 | - | 1 | 32 | 2 | 10 | - | - |
| freie Träger | 22 | - | 16 | - | - | - | - | 1 | 5 |

III. Sozialpädagogische Familienhilfe

Sozialpädagogische Familienhilfe **Familien mit beendeter Hilfe 1995 nach deren** **Zusammensetzung und Dauer der Hilfe**

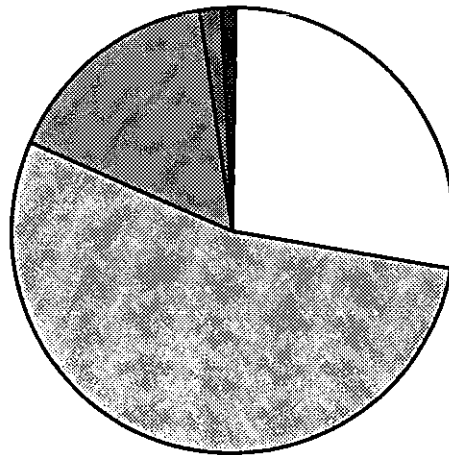
Dauer der Hilfe
in Monaten



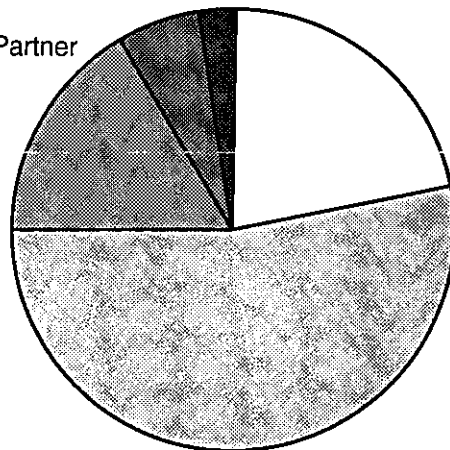
Sozialpädagogische Familienhilfe

Familien am 31.12.95 nach Bezugspersonen und Anregenden der Hilfe

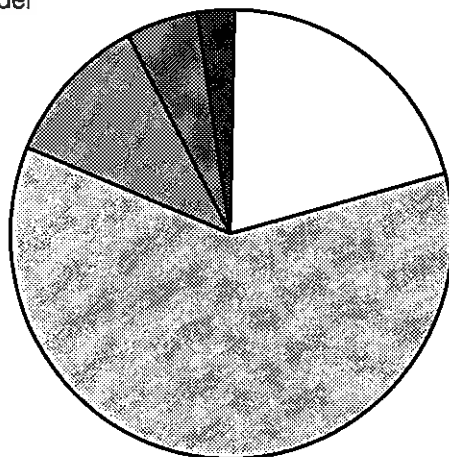
Eltern



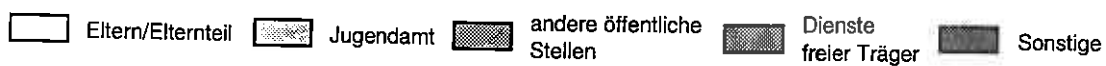
Elternteil mit
Stiefelternteil/Partner



Alleinerziehender
Elternteil



Hilfe angeregt durch



1. Familien am 31.12.1995 und Familien mit beendeter Hilfe 1995 nach deren Zusammensetzung sowie nach Trägergruppen

| Bezugsperson(en) Staatsangehörigkeit der Eltern/ des Elternteils | Familien am 31.12. | | | Familien mit beendeter Hilfe | | |
|--|--------------------|-----------------------|-----------------|------------------------------|-----------------------|-----------------|
| | insgesamt | betreut durch | | insgesamt | betreut durch | |
| | | öffentliche Träger | freie Träger | | öffentliche Träger | freie Träger |
| Eltern | 197 | 102 | 95 | 182 | 125 | 57 |
| In der Familie leben ständig | | | | | | |
| alle Kinder/Jugendliche | 158 | 81 | 77 | 160 | 111 | 49 |
| nicht alle Kinder/Jugendliche | 39 | 21 | 18 | 22 | 14 | 8 |
| Zahl der ständig in der Familie lebenden Kinder/Jugendlichen | | | | | | |
| 1 | 43 | 27 | 16 | 42 | 33 | 9 |
| 2 | 62 | 34 | 28 | 51 | 31 | 20 |
| 3 | 37 | 21 | 16 | 37 | 29 | 8 |
| 4 | 32 | 13 | 19 | 33 | 21 | 12 |
| 5 | 14 | 5 | 9 | 14 | 8 | 6 |
| 6 und mehr | 9 | 2 | 7 | 5 | 3 | 2 |
| Elternteil mit Stiefelternteil/Partner | 115 | 69 | 46 | 121 | 92 | 29 |
| In der Familie leben ständig | | | | | | |
| alle Kinder/Jugendliche | 91 | 58 | 33 | 99 | 81 | 18 |
| nicht alle Kinder/Jugendliche | 24 | 11 | 13 | 22 | 11 | 11 |
| Zahl der ständig in der Familie lebenden Kinder/Jugendlichen | | | | | | |
| 1 | 25 | 14 | 11 | 32 | 23 | 9 |
| 2 | 46 | 35 | 11 | 41 | 34 | 7 |
| 3 | 25 | 9 | 16 | 31 | 24 | 7 |
| 4 | 12 | 8 | 4 | 8 | 6 | 2 |
| 5 | 6 | 3 | 3 | 7 | 4 | 3 |
| 6 und mehr | 1 | - | 1 | 2 | 1 | 1 |
| Alleinerziehender Elternteil | 267 | 119 | 148 | 200 | 128 | 72 |
| In der Familie leben ständig | | | | | | |
| alle Kinder/Jugendliche | 214 | 96 | 118 | 170 | 111 | 59 |
| nicht alle Kinder/Jugendliche | 53 | 23 | 30 | 30 | 17 | 13 |
| Zahl der ständig in der Familie lebenden Kinder/Jugendlichen | | | | | | |
| 1 | 81 | 37 | 44 | 76 | 49 | 27 |
| 2 | 72 | 31 | 41 | 57 | 38 | 19 |
| 3 und mehr | 114 | 51 | 63 | 67 | 41 | 26 |

Noch: 1. Familien am 31.12.1995 und Familien mit beendeter Hilfe 1995 nach deren Zusammensetzung sowie nach Trägergruppen

| Bezugsperson(en) Staatsangehörigkeit der Eltern/ des Elternteils | Familien am 31.12. | | | Familien mit beendeter Hilfe | | |
|--|--------------------|-----------------------|-----------------|------------------------------|-----------------------|-----------------|
| | insgesamt | betreut durch | | insgesamt | betreut durch | |
| | | öffentliche Träger | freie Träger | | öffentliche Träger | freie Träger |
| Insgesamt | 579 | 290 | 289 | 503 | 345 | 158 |
| In der Familie leben ständig | | | | | | |
| alle Kinder/Jugendliche | 463 | 235 | 228 | 429 | 303 | 126 |
| nicht alle Kinder/Jugendliche | 116 | 55 | 61 | 74 | 42 | 32 |
| Zahl der ständig in der Familie lebenden Kinder/Jugendlichen | | | | | | |
| 1 | 149 | 78 | 71 | 150 | 105 | 45 |
| 2 | 180 | 100 | 80 | 149 | 103 | 46 |
| 3 | 128 | 61 | 67 | 108 | 79 | 29 |
| 4 | 63 | 27 | 36 | 54 | 35 | 19 |
| 5 | 37 | 15 | 22 | 32 | 16 | 16 |
| 6 und mehr | 22 | 9 | 13 | 10 | 7 | 3 |
| Deutsche | 576 | 288 | 288 | 498 | 340 | 158 |
| Nichtdeutsche | 1 | 1 | - | 1 | 1 | - |
| Deutsche/Nichtdeutsche | 2 | 1 | 1 | 4 | 4 | - |
| Familien, in denen | | | | | | |
| alle Kinder unter 3 Jahre alt sind | 50 | 25 | 25 | 37 | 17 | 20 |
| alle Kinder/Jugendliche zwischen 6 und 15 Jahre alt sind | 160 | 80 | 80 | 133 | 91 | 42 |
| alle Kinder/Jugendliche zwischen 12 und 18 Jahre alt sind | 89 | 56 | 33 | 74 | 63 | 11 |
| der Geburtenabstand zwischen ältestem und jüngstem Kind/ Jugendlichen 10 Jahre und mehr beträgt | 95 | 42 | 53 | 75 | 52 | 23 |

2. Familien nach deren Zusammensetzung und Anregendem der Hilfe

2.1 Familien am 31.12.1995

| <u>Bezugsperson(en)</u> <u>Staatsangehörigkeit der Eltern/</u> <u>des Elternteils</u> <u>Familientyp</u> | Insgesamt | Hilfe wurde angeregt durch | | | | |
|---|-----------|----------------------------|--------------------|----------------------------------|-----------------------------|----------|
| | | Eltern/ Elternteil | Jugend- amt/ASD | andere öffentliche Stellen | Dienste freier Träger | sonstige |
| Eltern | 197 | 54 | 106 | 32 | 3 | 2 |
| In der Familie leben ständig | | | | | | |
| alle Kinder/Jugendliche | 158 | 46 | 81 | 28 | 2 | 1 |
| nicht alle Kinder/Jugendliche | 39 | 8 | 25 | 4 | 1 | 1 |
| Zahl der ständig in der Familie lebenden Kinder/Jugendlichen | | | | | | |
| 1 | 43 | 9 | 22 | 10 | 1 | 1 |
| 2 | 62 | 20 | 34 | 8 | - | - |
| 3 | 37 | 9 | 21 | 7 | - | - |
| 4 | 32 | 8 | 18 | 6 | - | - |
| 5 | 14 | 6 | 7 | - | 1 | - |
| 6 und mehr | 9 | 2 | 4 | 1 | 1 | 1 |
| Elternteil mit Stiefelternteil/Partner | 115 | 25 | 61 | 19 | 7 | 3 |
| In der Familie leben ständig | | | | | | |
| alle Kinder/Jugendliche | 91 | 20 | 46 | 17 | 5 | 3 |
| nicht alle Kinder/Jugendliche | 24 | 5 | 15 | 2 | 2 | - |
| Zahl der ständig in der Familie lebenden Kinder/Jugendlichen | | | | | | |
| 1 | 25 | 4 | 13 | 4 | 3 | 1 |
| 2 | 46 | 13 | 22 | 9 | 1 | 1 |
| 3 | 25 | 5 | 16 | 4 | - | - |
| 4 | 12 | 1 | 8 | - | 2 | 1 |
| 5 | 6 | 2 | 2 | 1 | 1 | - |
| 6 und mehr | 1 | - | - | 1 | - | - |
| Alleinerziehender Elternteil | 267 | 55 | 161 | 30 | 14 | 7 |
| In der Familie leben ständig | | | | | | |
| alle Kinder/Jugendliche | 214 | 48 | 124 | 24 | 11 | 7 |
| nicht alle Kinder/Jugendliche | 53 | 7 | 37 | 6 | 3 | - |
| Zahl der ständig in der Familie lebenden Kinder/Jugendlichen | | | | | | |
| 1 | 81 | 14 | 47 | 10 | 7 | 3 |
| 2 | 72 | 18 | 40 | 9 | 3 | 2 |
| 3 und mehr | 114 | 23 | 74 | 11 | 4 | 2 |

Noch: 2. Familien nach deren Zusammensetzung und Anregendem der Hilfe
2.1 Familien am 31.12.1995

| <u>Bezugsperson(en)</u> <u>Staatsangehörigkeit der Eltern/</u> <u>des Elternteils</u> <u>Familientyp</u> | Insgesamt | Hilfe wurde angeregt durch | | | | |
|---|-----------|----------------------------|---------------------|----------------------------------|-----------------------------|----------|
| | | Eltern/ Elternteil | Jugend- amt/ ASD | andere öffentliche Stellen | Dienste freier Träger | sonstige |
| Insgesamt | 579 | 134 | 328 | 81 | 24 | 12 |
| In der Familie leben ständig | | | | | | |
| alle Kinder/Jugendliche | 463 | 114 | 251 | 69 | 18 | 11 |
| nicht alle Kinder/Jugendliche | 116 | 20 | 77 | 12 | 6 | 1 |
| Zahl der ständig in der Familie lebenden Kinder/Jugendlichen | | | | | | |
| 1 | 149 | 27 | 82 | 24 | 11 | 5 |
| 2 | 180 | 51 | 96 | 26 | 4 | 3 |
| 3 | 128 | 22 | 84 | 19 | 3 | - |
| 4 | 63 | 16 | 35 | 6 | 3 | 3 |
| 5 | 37 | 14 | 17 | 4 | 2 | - |
| 6 und mehr | 22 | 4 | 14 | 2 | 1 | 1 |
| Deutsche | 576 | 133 | 328 | 80 | 24 | 11 |
| Nichtdeutsche | 1 | - | - | - | - | 1 |
| Deutsche/Nichtdeutsche | 2 | 1 | - | 1 | - | - |
| Familien, in denen | | | | | | |
| alle Kinder unter 3 Jahre alt sind | 50 | 6 | 27 | 15 | 2 | - |
| alle Kinder/Jugendliche zwischen 6 und 15 Jahre alt sind | 160 | 44 | 79 | 22 | 11 | 4 |
| alle Kinder/Jugendliche zwischen 12 und 18 Jahre alt sind | 89 | 23 | 45 | 13 | 7 | 1 |
| der Geburtenabstand zwischen ältestem und jüngstem Kind/ Jugendlichen 10 Jahre und mehr beträgt | 95 | 20 | 56 | 13 | 3 | 3 |

Noch: 2. Familien nach deren Zusammensetzung und Anregendem der Hilfe
2.2 Familien mit beendeter Hilfe 1995

| Bezugsperson(en) Staatsangehörigkeit der Eltern/ des Elternteils Familientyp | Insgesamt | Hilfe wurde angeregt durch | | | | |
|---|-----------|----------------------------|--------------------|----------------------------------|-----------------------------|----------|
| | | Eltern/ Elternteil | Jugend- amt/ASD | andere öffentliche Stellen | Dienste freier Träger | sonstige |
| Eltern | 182 | 43 | 92 | 33 | 4 | 10 |
| In der Familie leben ständig | | | | | | |
| alle Kinder/Jugendliche | 160 | 40 | 78 | 29 | 4 | 9 |
| nicht alle Kinder/Jugendliche | 22 | 3 | 14 | 4 | - | 1 |
| Zahl der ständig in der Familie lebenden Kinder/Jugendlichen | | | | | | |
| 1 | 42 | 12 | 19 | 8 | 1 | 2 |
| 2 | 51 | 11 | 23 | 10 | 2 | 5 |
| 3 | 37 | 7 | 22 | 7 | - | 1 |
| 4 | 33 | 8 | 20 | 4 | - | 1 |
| 5 | 14 | 2 | 7 | 4 | - | 1 |
| 6 und mehr | 5 | 3 | 1 | - | 1 | - |
| Elternteil mit Stiefelternteil/Partner | 121 | 25 | 68 | 20 | 4 | 4 |
| In der Familie leben ständig | | | | | | |
| alle Kinder/Jugendliche | 99 | 18 | 55 | 18 | 4 | 4 |
| nicht alle Kinder/Jugendliche | 22 | 7 | 13 | 2 | - | - |
| Zahl der ständig in der Familie lebenden Kinder/Jugendlichen | | | | | | |
| 1 | 32 | 4 | 23 | 2 | 1 | 2 |
| 2 | 41 | 7 | 19 | 11 | 2 | 2 |
| 3 | 31 | 8 | 18 | 5 | - | - |
| 4 | 8 | 3 | 2 | 2 | 1 | - |
| 5 | 7 | 2 | 5 | - | - | - |
| 6 und mehr | 2 | 1 | 1 | - | - | - |
| Alleinerziehender Elternteil | 200 | 32 | 124 | 30 | 7 | 7 |
| In der Familie leben ständig | | | | | | |
| alle Kinder/Jugendliche | 170 | 28 | 102 | 28 | 5 | 7 |
| nicht alle Kinder/Jugendliche | 30 | 4 | 22 | 2 | 2 | - |
| Zahl der ständig in der Familie lebenden Kinder/Jugendlichen | | | | | | |
| 1 | 76 | 10 | 47 | 15 | 3 | 1 |
| 2 | 57 | 10 | 33 | 7 | 2 | 5 |
| 3 und mehr | 67 | 12 | 44 | 8 | 2 | 1 |

Noch: 2. Familien nach deren Zusammensetzung und Anregendem der Hilfe
2.2 Familien mit beendeter Hilfe 1995

| Bezugsperson(en) Staatsangehörigkeit der Eltern/ des Elternteils Familientyp | Insgesamt | Hilfe wurde angeregt durch | | | | |
|--|-----------|----------------------------|---------------------|----------------------------------|-----------------------------|----------|
| | | Eltern/ Elternteil | Jugend- amt/ ASD | andere öffentliche Stellen | Dienste freier Träger | sonstige |
| Insgesamt | 503 | 100 | 284 | 83 | 15 | 21 |
| In der Familie leben ständig | | | | | | |
| alle Kinder/Jugendliche | 429 | 86 | 235 | 75 | 13 | 20 |
| nicht alle Kinder/Jugendliche | 74 | 14 | 49 | 8 | 2 | 1 |
| Zahl der ständig in der Familie lebenden Kinder/Jugendlichen | | | | | | |
| 1 | 150 | 26 | 89 | 25 | 5 | 5 |
| 2 | 149 | 28 | 75 | 28 | 6 | 12 |
| 3 | 108 | 22 | 63 | 19 | 2 | 2 |
| 4 | 54 | 14 | 32 | 6 | 1 | 1 |
| 5 | 32 | 5 | 21 | 5 | 1 | 1 |
| 6 und mehr | 10 | 5 | 4 | 1 | 1 | 1 |
| Deutsche | 498 | 100 | 282 | 80 | 15 | 21 |
| Nichtdeutsche | 1 | 1 | 1 | 1 | 1 | 1 |
| Deutsche/Nichtdeutsche | 4 | 1 | 2 | 2 | 1 | 1 |
| Familien, in denen | | | | | | |
| alle Kinder unter 3 Jahre alt sind | 37 | 2 | 29 | 4 | 1 | 1 |
| alle Kinder/Jugendliche zwischen 6 und 15 Jahre alt sind | 133 | 25 | 75 | 20 | 3 | 10 |
| alle Kinder/Jugendliche zwischen 12 und 18 Jahre alt sind | 74 | 21 | 33 | 12 | 5 | 3 |
| der Geburtenabstand zwischen ältestem und jüngstem Kind/ Jugendlichen 10 Jahre und mehr beträgt | 75 | 20 | 41 | 12 | 1 | 1 |

**3. Familien nach deren Zusammensetzung,
3.1 Familien**

| Lfd. Nr. | Bezugsperson(en) Staatsangehörigkeit der Eltern/ des Elternteils Familientyp | Insgesamt ¹⁾ | Hilfe veranlaßt | | | | | |
|-------------|---|-------------------------|--|--|------------------------------|--|---|--|
| | | | Entwick- lungsauf- fällig- keiten | Erzie- hungs- schwie- rigkeiten | Bezie- hungs- probleme | Vernach- lässi- gung des Kindes/ Jugend- lichen | Anzei- chen für Kindes- miß- handlung | Anzeichen für sexuellen Mißbrauch |
| 1 | Eltern | 197 | 65 | 96 | 64 | 27 | 6 | 2 |
| | In der Familie leben ständig | | | | | | | |
| 2 | alle Kinder/Jugendliche | 158 | 53 | 78 | 47 | 23 | 6 | 2 |
| 3 | nicht alle Kinder/Jugendliche | 39 | 12 | 18 | 17 | 4 | - | - |
| | Zahl der ständig in der Familie lebenden Kinder/Jugendlichen | | | | | | | |
| 4 | 1 | 43 | 16 | 19 | 15 | 8 | 2 | - |
| 5 | 2 | 62 | 20 | 27 | 22 | 10 | 1 | 2 |
| 6 | 3 | 37 | 11 | 18 | 14 | 6 | - | - |
| 7 | 4 | 32 | 10 | 21 | 9 | 1 | 3 | - |
| 8 | 5 | 14 | 3 | 8 | 3 | 1 | - | - |
| 9 | 6 und mehr | 9 | 5 | 3 | 1 | 1 | - | - |
| 10 | Elternteil mit Stiefelternteil/Partner | 115 | 35 | 62 | 40 | 17 | 4 | 7 |
| | In der Familie leben ständig | | | | | | | |
| 11 | alle Kinder/Jugendliche | 91 | 31 | 52 | 31 | 10 | 1 | 6 |
| 12 | nicht alle Kinder/Jugendliche | 24 | 4 | 10 | 9 | 7 | 3 | 1 |
| | Zahl der ständig in der Familie lebenden Kinder/Jugendlichen | | | | | | | |
| 13 | 1 | 25 | 9 | 11 | 7 | 5 | - | 3 |
| 14 | 2 | 46 | 14 | 28 | 15 | 7 | 3 | - |
| 15 | 3 | 25 | 4 | 14 | 11 | 4 | - | 3 |
| 16 | 4 | 12 | 4 | 5 | 5 | 1 | - | 1 |
| 17 | 5 | 6 | 3 | 3 | 2 | - | 1 | - |
| 18 | 6 und mehr | 1 | 1 | 1 | - | - | - | - |
| 19 | Alleinerziehender Elternteil | 267 | 86 | 139 | 73 | 32 | 6 | 11 |
| | In der Familie leben ständig | | | | | | | |
| 20 | alle Kinder/Jugendliche | 214 | 70 | 105 | 59 | 23 | 6 | 9 |
| 21 | nicht alle Kinder/Jugendliche | 53 | 16 | 34 | 14 | 9 | - | 2 |
| | Zahl der ständig in der Familie lebenden Kinder/Jugendlichen | | | | | | | |
| 22 | 1 | 81 | 17 | 32 | 21 | 11 | 3 | 4 |
| 23 | 2 | 72 | 27 | 34 | 22 | 8 | 1 | 2 |
| 24 | 3 und mehr | 114 | 42 | 73 | 30 | 13 | 2 | 5 |

1) Ohne Mehrfachzählungen

2) Für jede Familie konnten bis zu drei Anlässe der Hilfe angegeben werden

bisheriger durchschnittlicher Dauer und Anlaß der Hilfe
am 31.12.1995

| durch ²⁾ | | | | | | | | | Bisherige durchschnittliche Dauer der Hilfeförderung in Monaten | Lfd. Nr. |
|-----------------------------|---------------------------|---------------|-------------------------------|--------------------------------|------------------|---------------|------------------|---|---|----------|
| Schul-/ Ausbildungsprobleme | Straftat des Jugendlichen | Suchtprobleme | Trennung/Scheidung der Eltern | Inhaftierung eines Elternteils | Wohnungsprobleme | Überschuldung | Arbeitslosigkeit | Krankheit (längere Zeit), Behinderung eines Elternteils | | |
| 39 | - | 27 | 16 | 3 | 39 | 50 | 45 | 12 | 12 | 1 |
| 35 | - | 19 | 14 | 2 | 29 | 36 | 33 | 10 | 13 | 2 |
| 4 | - | 8 | 2 | 1 | 10 | 14 | 12 | 2 | 12 | 3 |
| 4 | - | 3 | 5 | 1 | 7 | 4 | 3 | 4 | 14 | 4 |
| 14 | - | 11 | 5 | 1 | 9 | 17 | 18 | 2 | 12 | 5 |
| 5 | - | 7 | 1 | 1 | 7 | 11 | 10 | 4 | 13 | 6 |
| 6 | - | 4 | 4 | - | 9 | 14 | 6 | 1 | 10 | 7 |
| 5 | - | 2 | 1 | - | 2 | 3 | 6 | 1 | 12 | 8 |
| 5 | - | - | - | - | 5 | 1 | 2 | - | 13 | 9 |
| 29 | - | 13 | 16 | 4 | 22 | 24 | 10 | 2 | 14 | 10 |
| 23 | - | 10 | 11 | 2 | 18 | 19 | 7 | 2 | 13 | 11 |
| 6 | - | 3 | 5 | 2 | 4 | 5 | 3 | - | 16 | 12 |
| 4 | - | 2 | 2 | 1 | 4 | 4 | 4 | 2 | 12 | 13 |
| 15 | - | 3 | 9 | 1 | 8 | 5 | 4 | - | 14 | 14 |
| 7 | - | 5 | 1 | 2 | 8 | 9 | - | - | 15 | 15 |
| 2 | - | 3 | 3 | - | 1 | 3 | 2 | - | 13 | 16 |
| 1 | - | - | 1 | - | 1 | 3 | - | - | 14 | 17 |
| - | - | - | - | - | - | - | - | - | 12 | 18 |
| 65 | 1 | 30 | 48 | 1 | 44 | 55 | 38 | 35 | 12 | 19 |
| 55 | 1 | 26 | 43 | - | 33 | 40 | 30 | 30 | 12 | 20 |
| 10 | - | 4 | 5 | 1 | 11 | 15 | 8 | 5 | 14 | 21 |
| 27 | 1 | 11 | 5 | 1 | 22 | 17 | 7 | 12 | 13 | 22 |
| 7 | - | 10 | 17 | - | 9 | 19 | 12 | 9 | 14 | 23 |
| 31 | - | 9 | 26 | - | 13 | 19 | 19 | 14 | 11 | 24 |

**Noch: 3. Familien nach deren Zusammensetzung,
3.1 Familien**

| Lfd. Nr. | Bezugsperson(en) Staatsangehörigkeit der Eltern/ des Elternteils Familientyp | Insgesamt ¹⁾ | Hilfe veranlaßt | | | | | |
|-------------|--|-------------------------|--|--|------------------------------|--|---|--|
| | | | Entwick- lungsauf- fällig- keiten | Erzie- hungs- schwie- rigkeiten | Bezie- hungs- probleme | Vernach- lässi- gung des Kindes/ Jugend- lichen | Anzei- chen für Kindes- miß- handlung | Anzeichen für sexuellen Mißbrauch |
| 25 | Insgesamt | 579 | 186 | 297 | 177 | 76 | 16 | 20 |
| | In der Familie leben ständig | | | | | | | |
| 26 | alle Kinder/Jugendliche | 463 | 154 | 235 | 137 | 56 | 13 | 17 |
| 27 | nicht alle Kinder/Jugendliche | 116 | 32 | 62 | 40 | 20 | 3 | 3 |
| | Zahl der ständig in der Familie lebenden Kinder/Jugendlichen | | | | | | | |
| 28 | 1 | 149 | 42 | 62 | 43 | 24 | 5 | 7 |
| 29 | 2 | 180 | 61 | 89 | 59 | 25 | 5 | 4 |
| 30 | 3 | 128 | 35 | 72 | 45 | 18 | 4 | 6 |
| 31 | 4 | 63 | 23 | 42 | 20 | 3 | 4 | 1 |
| 32 | 5 | 37 | 15 | 21 | 6 | 3 | 2 | 2 |
| 33 | 6 und mehr | 22 | 10 | 11 | 4 | 3 | - | - |
| 34 | Deutsche | 576 | 186 | 295 | 177 | 76 | 16 | 20 |
| 35 | Nichtdeutsche | 1 | - | - | - | - | - | - |
| 36 | Deutsche/Nichtdeutsche | 2 | - | 2 | - | - | - | - |
| | Familien, in denen | | | | | | | |
| 37 | alle Kinder unter 3 Jahre alt sind | 50 | 10 | 19 | 14 | 8 | 3 | - |
| 38 | alle Kinder/Jugendliche zwischen 6 und 15 Jahre alt sind | 160 | 49 | 95 | 47 | 21 | 2 | 10 |
| 39 | alle Kinder/Jugendliche zwischen 12 und 18 Jahre alt sind | 89 | 31 | 45 | 28 | 10 | 1 | 4 |
| 40 | der Geburtenabstand zwischen ältestem und jüngstem Kind/ Jugendlichen 10 Jahre und mehr beträgt | 95 | 31 | 48 | 32 | 11 | 3 | 1 |

1) Ohne Mehrfachzählungen

2) Für jede Familie konnten bis zu drei Anlässe der Hilfe angegeben werden

**bisheriger durchschnittlicher Dauer und Anlaß der Hilfe
am 31.12.1995**

| durch ²¹ | | | | | | | | | Bisherige durchschnittliche Dauer der Hilfeförderung in Monaten | Lfd. Nr. |
|----------------------------|---------------------------|---------------|-------------------------------|--------------------------------|------------------|----------------|------------------|---|---|----------|
| Schul-/Ausbildungsprobleme | Straftat des Jugendlichen | Suchtprobleme | Trennung/Scheidung der Eltern | Inhaftierung eines Elternteils | Wohnungsprobleme | Über-schuldung | Arbeitslosigkeit | Krankheit (längere Zeit), Behinderung eines Elternteils | | |
| 133 | 1 | 70 | 80 | 8 | 105 | 129 | 93 | 49 | 13 | 25 |
| 113 | 1 | 55 | 68 | 4 | 80 | 95 | 70 | 42 | 13 | 26 |
| 20 | - | 15 | 12 | 4 | 25 | 34 | 23 | 7 | 14 | 27 |
| 35 | 1 | 16 | 12 | 3 | 33 | 25 | 14 | 18 | 13 | 28 |
| 36 | 1 | 24 | 31 | 2 | 26 | 41 | 34 | 11 | 14 | 29 |
| 28 | - | 20 | 16 | 3 | 23 | 31 | 22 | 13 | 12 | 30 |
| 14 | - | 7 | 13 | - | 12 | 21 | 10 | 2 | 12 | 31 |
| 11 | 1 | 2 | 4 | 1 | 5 | 9 | 10 | 2 | 11 | 32 |
| 9 | 1 | 1 | 4 | - | 6 | 2 | 3 | 3 | 11 | 33 |
| 132 | 1 | 70 | 77 | 8 | 105 | 129 | 93 | 49 | 13 | 34 |
| 1 | - | - | 1 | - | - | - | - | - | 15 | 35 |
| 1 | 1 | 1 | 2 | 1 | 1 | - | - | 1 | 20 | 36 |
| 2 | 1 | 3 | 1 | - | 18 | 8 | 11 | 8 | 9 | 37 |
| 42 | 1 | 19 | 26 | 2 | 22 | 29 | 22 | 11 | 14 | 38 |
| 36 | 1 | 14 | 9 | 1 | 7 | 9 | 6 | 6 | 14 | 39 |
| 33 | - | 11 | 8 | 1 | 14 | 26 | 18 | 8 | 11 | 40 |

**Noch: 3. Familien nach deren Zusammensetzung,
3.2 Familien mit**

| Lfd. Nr. | Bezugsperson(en) Staatsangehörigkeit der Eltern/ des Elternteils Familientyp | Insgesamt ¹⁾ | Hilfe veranlaßt | | | | | |
|-------------|---|-------------------------|----------------------------------|--------------------------------|-------------------------|---|---|--|
| | | | Entwicklungs- auffälligkeiten | Erziehungs- schwierigkeiten | Beziehungs- probleme | Vernachlässigung des Kindes/ Jugendlichen | Anzeichen für Kindes- mißhandlung | Anzeichen für sexuellen Mißbrauch |
| 1 | Eltern | 182 | 61 | 95 | 60 | 30 | 5 | 2 |
| | In der Familie leben ständig | | | | | | | |
| 2 | alle Kinder/Jugendliche | 160 | 52 | 83 | 56 | 25 | 3 | 2 |
| 3 | nicht alle Kinder/Jugendliche | 22 | 9 | 12 | 4 | 5 | 2 | - |
| | Zahl der ständig in der Familie lebenden Kinder/Jugendlichen | | | | | | | |
| 4 | 1 | 42 | 5 | 19 | 12 | 6 | 1 | - |
| 5 | 2 | 51 | 22 | 25 | 20 | 11 | 1 | - |
| 6 | 3 | 37 | 13 | 18 | 9 | 7 | 3 | 2 |
| 7 | 4 | 33 | 15 | 21 | 12 | 5 | - | - |
| 8 | 5 | 14 | 4 | 9 | 4 | 1 | - | - |
| 9 | 6 und mehr | 5 | 2 | 3 | 3 | - | - | - |
| 10 | Elternteil mit Stiefelternteil/Partner | 121 | 44 | 52 | 42 | 24 | 10 | 4 |
| | In der Familie leben ständig | | | | | | | |
| 11 | alle Kinder/Jugendliche | 99 | 36 | 44 | 35 | 18 | 8 | 4 |
| 12 | nicht alle Kinder/Jugendliche | 22 | 8 | 8 | 7 | 6 | 2 | - |
| | Zahl der ständig in der Familie lebenden Kinder/Jugendlichen | | | | | | | |
| 13 | 1 | 32 | 11 | 15 | 10 | 10 | 1 | - |
| 14 | 2 | 41 | 13 | 16 | 17 | 6 | 6 | 2 |
| 15 | 3 | 31 | 12 | 14 | 9 | 4 | 2 | 2 |
| 16 | 4 | 8 | 6 | 4 | 2 | 2 | - | - |
| 17 | 5 | 7 | 2 | 3 | 2 | 2 | 1 | - |
| 18 | 6 und mehr | 2 | - | - | 2 | - | - | - |
| 19 | Alleinerziehender Elternteil | 200 | 53 | 105 | 52 | 43 | 2 | 6 |
| | In der Familie leben ständig | | | | | | | |
| 20 | alle Kinder/Jugendliche | 170 | 47 | 87 | 45 | 34 | 2 | 4 |
| 21 | nicht alle Kinder/Jugendliche | 30 | 6 | 18 | 7 | 9 | - | 2 |
| | Zahl der ständig in der Familie lebenden Kinder/Jugendlichen | | | | | | | |
| 22 | 1 | 76 | 24 | 35 | 28 | 17 | 1 | 1 |
| 23 | 2 | 57 | 13 | 34 | 10 | 14 | - | - |
| 24 | 3 und mehr | 67 | 16 | 36 | 14 | 12 | 1 | 5 |

1) Ohne Mehrfachzählungen

2) Für jede Familie konnten bis zu drei Anlässe der Hilfe angegeben werden

**bisheriger durchschnittlicher Dauer und Anlaß der Hilfe
beendeter Hilfe 1995**

| durch ²⁾ | | | | | | | | | Lfd. Nr. |
|--|--------------------------------------|--------------------|--------------------------------------|--|----------------------------|--------------------|-----------------------|--|-------------|
| Schul-/ Ausbil- dungs- probleme | Straftat des Jugend- lichen | Sucht- probleme | Trennung/ Scheidung der Eltern | Inhaftie- rung eines Elternteils | Woh- nungs- probleme | Über- schuldung | Arbeits- losigkeit | Krankheit (längere Zeit), Be- hinderung eines Elternteils | |
| 40 | 3 | 24 | 14 | 4 | 26 | 36 | 33 | 14 | 1 |
| 35 | 2 | 20 | 14 | 4 | 19 | 32 | 27 | 14 | 2 |
| 5 | 1 | 4 | - | - | 7 | 4 | 6 | - | 3 |
| 10 | 1 | 8 | 6 | 1 | 5 | 4 | 10 | 4 | 4 |
| 10 | 2 | 4 | 2 | 2 | 7 | 9 | 7 | 5 | 5 |
| 6 | - | 5 | 2 | 1 | 9 | 11 | 6 | 3 | 6 |
| 8 | - | 6 | 2 | - | 5 | 6 | 8 | - | 7 |
| 5 | - | 1 | - | - | - | 5 | 2 | 2 | 8 |
| 1 | - | - | 2 | - | - | 1 | - | - | 9 |
| 22 | 3 | 10 | 13 | - | 25 | 17 | 10 | 10 | 10 |
| 20 | 3 | 4 | 10 | - | 19 | 13 | 8 | 7 | 11 |
| 2 | - | 6 | 3 | - | 6 | 4 | 2 | 3 | 12 |
| 7 | - | 7 | 1 | - | 4 | 4 | 1 | 3 | 13 |
| 7 | 3 | 2 | 5 | - | 7 | 6 | 2 | 4 | 14 |
| 4 | - | 1 | 4 | - | 8 | 4 | 6 | 3 | 15 |
| 3 | - | - | - | - | 1 | 1 | 1 | - | 16 |
| 1 | - | - | 2 | - | 3 | 2 | - | - | 17 |
| - | - | - | 1 | - | 2 | - | - | - | 18 |
| 50 | - | 20 | 24 | 5 | 34 | 46 | 23 | 23 | 19 |
| 42 | - | 18 | 21 | 4 | 30 | 33 | 18 | 20 | 20 |
| 8 | - | 2 | 3 | 1 | 4 | 13 | 5 | 3 | 21 |
| 27 | - | 6 | 6 | 2 | 11 | 11 | 5 | 10 | 22 |
| 9 | - | 8 | 6 | 1 | 11 | 15 | 7 | 7 | 23 |
| 14 | - | 6 | 12 | 2 | 12 | 20 | 11 | 6 | 24 |

**Noch: 3. Familien nach deren Zusammensetzung.
3.2 Familien mit**

| Lfd. Nr. | Bezugsperson(en) Staatsangehörigkeit der Eltern/ des Elternteils Familientyp | Insgesamt ¹⁾ | Hilfe veranlaßt | | | | | |
|-------------|--|-------------------------|--|--|------------------------------|--|---|--|
| | | | Entwick- lungs- auffällig- keiten | Erzie- hungs- schwie- rigkeiten | Bezie- hungs- probleme | Vernach- lässi- gung des Kindes/ Jugend- lichen | Anzei- chen für Kindes- mißhand- lung | Anzeichen für sexuellen Mißbrauch |
| 25 | Insgesamt | 503 | 158 | 252 | 154 | 97 | 17 | 12 |
| | In der Familie leben ständig | | | | | | | |
| 26 | alle Kinder/Jugendliche | 429 | 135 | 214 | 136 | 77 | 13 | 10 |
| 27 | nicht alle Kinder/Jugendliche | 74 | 23 | 38 | 18 | 20 | 4 | 2 |
| | Zahl der ständig in der Familie lebenden Kinder/Jugendlichen | | | | | | | |
| 28 | 1 | 150 | 40 | 69 | 50 | 33 | 3 | 1 |
| 29 | 2 | 149 | 48 | 75 | 47 | 31 | 7 | 2 |
| 30 | 3 | 108 | 32 | 53 | 28 | 18 | 5 | 7 |
| 31 | 4 | 54 | 27 | 31 | 15 | 8 | - | - |
| 32 | 5 | 32 | 9 | 19 | 9 | 5 | 2 | 2 |
| 33 | 6 und mehr | 10 | 2 | 5 | 5 | 2 | - | - |
| 34 | Deutsche | 498 | 157 | 249 | 150 | 97 | 16 | 12 |
| 35 | Nichtdeutsche | 1 | 1 | 1 | 1 | - | - | - |
| 36 | Deutsche/Nichtdeutsche | 4 | - | 2 | 3 | - | 1 | - |
| | Familien, in denen | | | | | | | |
| 37 | alle Kinder unter 3 Jahre alt sind | 37 | 9 | 12 | 13 | 7 | 2 | - |
| 38 | alle Kinder/Jugendliche zwischen 6 und 15 Jahre alt sind | 133 | 34 | 67 | 41 | 29 | 2 | 4 |
| 39 | alle Kinder/Jugendliche zwischen 12 und 18 Jahre alt sind | 74 | 21 | 41 | 28 | 7 | - | 2 |
| 40 | der Geburtenabstand zwischen ältestem und jüngstem Kind/ Jugendlichen 10 Jahre und mehr beträgt | 75 | 19 | 47 | 29 | 9 | 3 | 4 |

1) Ohne Mehrfachzählungen

2) Für jede Familie konnten bis zu drei Anlässe der Hilfe angegeben werden

**bisheriger durchschnittlicher Dauer und Anlaß der Hilfe
beendeter Hilfe 1995**

| durch ²⁾ | | | | | | | | | Lfd. Nr. |
|--|--------------------------------------|--------------------|--------------------------------------|--|----------------------------|--------------------|-----------------------|--|-------------|
| Schul-/ Ausbil- dungs- probleme | Straftat des Jugend- lichen | Sucht- probleme | Trennung/ Scheidung der Eltern | Inhaftie- rung eines Elternteils | Woh- nungs- probleme | Über- schuldung | Arbeits- losigkeit | Krankheit (längere Zeit), Be- hinderung eines Elternteils | |
| 112 | 6 | 54 | 51 | 9 | 85 | 99 | 66 | 47 | 25 |
| 97 | 5 | 42 | 45 | 8 | 68 | 78 | 53 | 41 | 26 |
| 15 | 1 | 12 | 6 | 1 | 17 | 21 | 13 | 6 | 27 |
| 44 | 1 | 21 | 13 | 3 | 20 | 19 | 16 | 17 | 28 |
| 26 | 5 | 14 | 13 | 3 | 25 | 30 | 16 | 16 | 29 |
| 18 | - | 10 | 9 | 2 | 26 | 27 | 21 | 11 | 30 |
| 14 | - | 6 | 8 | - | 8 | 12 | 11 | - | 31 |
| 9 | - | 2 | 5 | - | 4 | 8 | 2 | 3 | 32 |
| 1 | - | 1 | 3 | 1 | 2 | 3 | - | - | 33 |
| 112 | 6 | 54 | 50 | 9 | 84 | 97 | 65 | 47 | 34 |
| - | - | - | - | - | - | - | - | - | 35 |
| - | - | - | 1 | - | 1 | 2 | 1 | - | 36 |
| 3 | - | 2 | 2 | 2 | 15 | 8 | 2 | 4 | 37 |
| 31 | - | 20 | 16 | 4 | 14 | 18 | 15 | 21 | 38 |
| 38 | 2 | 3 | 7 | 1 | 5 | 10 | 5 | 10 | 39 |
| 23 | - | 6 | 9 | 1 | 9 | 19 | 11 | 5 | 40 |

4. Familien mit beendeter Hilfe 1995 nach deren Zusammensetzung, Dauer der Hilfe sowie nach Trägergruppen

4.1 Insgesamt

| Bezugsperson(en) Staatsangehörigkeit der Eltern/ des Elternteils Familientyp | Ins- gesamt | davon mit einer Dauer der Hilfe von ... bis unter ... Monaten | | | | | | Durch- schnitt- liche Dauer in Monaten |
|---|----------------|---|--------|---------|---------|---------|----------------|--|
| | | unter 6 | 6 - 12 | 12 - 18 | 18 - 24 | 24 - 30 | 30 und mehr | |
| Eltern | 182 | 39 | 58 | 29 | 31 | 8 | 17 | 15 |
| In der Familie leben ständig | | | | | | | | |
| alle Kinder/Jugendliche | 160 | 35 | 52 | 25 | 27 | 7 | 14 | 14 |
| nicht alle Kinder/Jugendliche | 22 | 4 | 6 | 4 | 4 | 1 | 3 | 16 |
| Zahl der ständig in der Familie lebenden Kinder/Jugendlichen | | | | | | | | |
| 1 | 42 | 9 | 11 | 9 | 7 | 2 | 4 | 15 |
| 2 | 51 | 9 | 19 | 8 | 7 | 2 | 6 | 15 |
| 3 | 37 | 5 | 12 | 7 | 10 | 1 | 2 | 14 |
| 4 | 33 | 12 | 9 | 3 | 4 | - | 5 | 14 |
| 5 | 14 | 4 | 3 | 1 | 3 | 3 | - | 14 |
| 6 und mehr | 5 | - | 4 | 1 | - | - | - | 11 |
| Elternteil mit Stiefelternteil/Partner | 121 | 27 | 27 | 27 | 22 | 7 | 11 | 16 |
| In der Familie leben ständig | | | | | | | | |
| alle Kinder/Jugendliche | 99 | 24 | 21 | 22 | 15 | 6 | 11 | 16 |
| nicht alle Kinder/Jugendliche | 22 | 3 | 6 | 5 | 7 | 1 | - | 15 |
| Zahl der ständig in der Familie lebenden Kinder/Jugendlichen | | | | | | | | |
| 1 | 32 | 6 | 5 | 8 | 7 | - | 6 | 19 |
| 2 | 41 | 10 | 8 | 9 | 6 | 4 | 4 | 16 |
| 3 | 31 | 7 | 11 | 5 | 6 | 2 | - | 13 |
| 4 | 8 | - | 3 | 1 | 2 | 1 | 1 | 19 |
| 5 | 7 | 3 | - | 4 | - | - | - | 11 |
| 6 und mehr | 2 | 1 | - | - | 1 | - | - | 13 |
| Alleinerziehender Elternteil | 200 | 55 | 48 | 39 | 34 | 10 | 14 | 14 |
| In der Familie leben ständig | | | | | | | | |
| alle Kinder/Jugendliche | 170 | 48 | 40 | 31 | 29 | 8 | 14 | 14 |
| nicht alle Kinder/Jugendliche | 30 | 7 | 8 | 8 | 5 | 2 | - | 13 |
| Zahl der ständig in der Familie lebenden Kinder/Jugendlichen | | | | | | | | |
| 1 | 76 | 22 | 17 | 15 | 15 | 3 | 4 | 14 |
| 2 | 57 | 18 | 9 | 13 | 8 | 3 | 6 | 15 |
| 3 und mehr | 67 | 15 | 22 | 11 | 11 | 4 | 4 | 14 |

Noch: 4. Familien mit beendeter Hilfe 1995 nach deren Zusammensetzung, Dauer der Hilfe sowie nach Trägergruppen
4.1 Insgesamt

| <u>Bezugsperson(en)</u> <u>Staatsangehörigkeit der Eltern/</u> <u>des Elternteils</u> <u>Familientyp</u> | Ins- gesamt | davon mit einer Dauer der Hilfe von ... bis unter ... Monaten | | | | | | Durch- schnitt- liche Dauer in Monaten |
|---|----------------|---|--------|---------|---------|---------|----------------|--|
| | | unter 6 | 6 - 12 | 12 - 18 | 18 - 24 | 24 - 30 | 30 und mehr | |
| Insgesamt | 503 | 121 | 133 | 95 | 87 | 25 | 42 | 15 |
| In der Familie leben ständig | | | | | | | | |
| alle Kinder/Jugendliche | 429 | 107 | 113 | 78 | 71 | 21 | 39 | 15 |
| nicht alle Kinder/Jugendliche | 74 | 14 | 20 | 17 | 16 | 4 | 3 | 14 |
| Zahl der ständig in der Familie lebenden Kinder/Jugendlichen | | | | | | | | |
| 1 | 150 | 37 | 33 | 32 | 29 | 5 | 14 | 15 |
| 2 | 149 | 37 | 36 | 30 | 21 | 9 | 16 | 15 |
| 3 | 108 | 22 | 34 | 17 | 23 | 7 | 5 | 14 |
| 4 | 54 | 16 | 18 | 5 | 7 | 1 | 7 | 14 |
| 5 | 32 | 8 | 6 | 9 | 6 | 3 | - | 13 |
| 6 und mehr | 10 | 1 | 6 | 2 | 1 | - | - | 12 |
| Deutsche | 498 | 117 | 132 | 95 | 87 | 25 | 42 | 15 |
| Nichtdeutsche | 1 | 1 | - | - | - | - | - | 5 |
| Deutsche/Nichtdeutsche | 4 | 3 | 1 | - | - | - | - | 6 |
| Familien, in denen | | | | | | | | |
| alle Kinder unter 3 Jahre alt sind | 37 | 14 | 9 | 7 | 5 | 2 | - | 11 |
| alle Kinder/Jugendliche zwischen 6 und 15 Jahre alt sind | 133 | 38 | 30 | 17 | 26 | 6 | 16 | 16 |
| alle Kinder/Jugendliche zwischen 12 und 18 Jahre alt sind | 74 | 12 | 15 | 19 | 10 | 5 | 13 | 18 |
| der Geburtenabstand zwischen ältestem und jüngstem Kind/ Jugendlichen 10 Jahre und mehr beträgt | 75 | 18 | 20 | 13 | 15 | 5 | 4 | 14 |

Noch: 4. Familien mit beendeter Hilfe 1995 nach deren Zusammensetzung, Dauer der Hilfe sowie nach Trägergruppen
4.2 Öffentliche Träger

| Bezugsperson(en) Staatsangehörigkeit der Eltern/ des Elternteils Familientyp | Ins- gesamt | davon mit einer Dauer der Hilfe von ... bis unter ... Monaten | | | | | | Durch- schnitt- liche Dauer in Monaten |
|---|----------------|---|--------|---------|---------|---------|----------------|--|
| | | unter 6 | 6 - 12 | 12 - 18 | 18 - 24 | 24 - 30 | 30 und mehr | |
| Eltern | 125 | 26 | 35 | 20 | 23 | 6 | 15 | 16 |
| In der Familie leben ständig | | | | | | | | |
| alle Kinder/Jugendliche | 111 | 23 | 33 | 17 | 21 | 5 | 12 | 15 |
| nicht alle Kinder/Jugendliche | 14 | 3 | 2 | 3 | 2 | 1 | 3 | 18 |
| Zahl der ständig in der Familie lebenden Kinder/Jugendlichen | | | | | | | | |
| 1 | 33 | 6 | 8 | 7 | 6 | 2 | 4 | 17 |
| 2 | 31 | 4 | 12 | 5 | 4 | 2 | 4 | 16 |
| 3 | 29 | 3 | 8 | 7 | 8 | 1 | 2 | 16 |
| 4 | 21 | 10 | 4 | - | 2 | - | 5 | 16 |
| 5 | 8 | 3 | 1 | - | 3 | 1 | - | 14 |
| 6 und mehr | 3 | - | 2 | 1 | - | - | - | 11 |
| Elternteil mit Stiefelternteil/Partner | 92 | 16 | 19 | 22 | 17 | 7 | 11 | 17 |
| In der Familie leben ständig | | | | | | | | |
| alle Kinder/Jugendliche | 81 | 15 | 17 | 19 | 13 | 6 | 11 | 17 |
| nicht alle Kinder/Jugendliche | 11 | 1 | 2 | 3 | 4 | 1 | - | 17 |
| Zahl der ständig in der Familie lebenden Kinder/Jugendlichen | | | | | | | | |
| 1 | 23 | 4 | 3 | 6 | 4 | - | 6 | 21 |
| 2 | 34 | 6 | 7 | 8 | 5 | 4 | 4 | 17 |
| 3 | 24 | 5 | 8 | 4 | 5 | 2 | - | 14 |
| 4 | 6 | - | 1 | 1 | 2 | 1 | 1 | 22 |
| 5 | 4 | 1 | - | 3 | - | - | - | 13 |
| 6 und mehr | 1 | - | - | - | 1 | - | - | 22 |
| Alleinerziehender Elternteil | 128 | 31 | 27 | 28 | 22 | 6 | 14 | 16 |
| In der Familie leben ständig | | | | | | | | |
| alle Kinder/Jugendliche | 111 | 30 | 23 | 22 | 18 | 4 | 14 | 16 |
| nicht alle Kinder/Jugendliche | 17 | 1 | 4 | 6 | 4 | 2 | - | 16 |
| Zahl der ständig in der Familie lebenden Kinder/Jugendlichen | | | | | | | | |
| 1 | 49 | 12 | 10 | 11 | 9 | 3 | 4 | 15 |
| 2 | 38 | 8 | 5 | 10 | 8 | 1 | 6 | 17 |
| 3 und mehr | 41 | 11 | 12 | 7 | 5 | 2 | 4 | 15 |

Noch: 4. Familien mit beendeter Hilfe 1995 nach deren Zusammensetzung, Dauer der Hilfe sowie nach Trägergruppen
4.2 Öffentliche Träger

| Bezugsperson(en) Staatsangehörigkeit der Eltern/ des Elternteils Familientyp | Ins- gesamt | davon mit einer Dauer der Hilfe von ... bis unter ... Monaten | | | | | | Durch- schnitt- liche Dauer in Monaten |
|--|----------------|---|--------|---------|---------|---------|----------------|--|
| | | unter 6 | 6 - 12 | 12 - 18 | 18 - 24 | 24 - 30 | 30 und mehr | |
| Insgesamt | 345 | 73 | 81 | 70 | 62 | 19 | 40 | 16 |
| In der Familie leben ständig | | | | | | | | |
| alle Kinder/Jugendliche | 303 | 68 | 73 | 58 | 52 | 15 | 37 | 16 |
| nicht alle Kinder/Jugendliche | 42 | 5 | 8 | 12 | 10 | 4 | 3 | 17 |
| Zahl der ständig in der Familie lebenden Kinder/Jugendlichen | | | | | | | | |
| 1 | 105 | 22 | 21 | 24 | 19 | 5 | 14 | 17 |
| 2 | 103 | 18 | 24 | 23 | 17 | 7 | 14 | 17 |
| 3 | 79 | 15 | 22 | 14 | 18 | 5 | 5 | 15 |
| 4 | 35 | 13 | 8 | 2 | 4 | 1 | 7 | 16 |
| 5 | 16 | 5 | 2 | 5 | 3 | 1 | - | 13 |
| 6 und mehr | 7 | - | 4 | 2 | 1 | - | - | 13 |
| Deutsche | 340 | 69 | 80 | 70 | 62 | 19 | 40 | 16 |
| Nichtdeutsche | 1 | 1 | - | - | - | - | - | 5 |
| Deutsche/Nichtdeutsche | 4 | 3 | 1 | - | - | - | - | 6 |
| Familien, in denen | | | | | | | | |
| alle Kinder unter 3 Jahre alt sind | 17 | 6 | 4 | 4 | 2 | 1 | - | 11 |
| alle Kinder/Jugendliche zwischen 6 und 15 Jahre alt sind | 91 | 20 | 24 | 11 | 16 | 4 | 16 | 18 |
| alle Kinder/Jugendliche zwischen 12 und 18 Jahre alt sind | 63 | 9 | 11 | 16 | 9 | 5 | 13 | 19 |
| der Geburtenabstand zwischen ältestem und jüngstem Kind/ Jugendlichen 10 Jahre und mehr beträgt | 52 | 14 | 10 | 9 | 11 | 4 | 4 | 15 |

Noch: 4. Familien mit beendeter Hilfe 1995 nach deren Zusammensetzung, Dauer der Hilfe sowie nach Trägergruppen
4.3 Freie Träger

| Bezugsperson(en) Staatsangehörigkeit der Eltern/ des Elternteils Familientyp | Ins- gesamt | davon mit einer Dauer der Hilfe von ... bis unter ... Monaten | | | | | | Durch- schnitt- liche Dauer in Monaten |
|---|----------------|---|--------|---------|---------|---------|----------------|--|
| | | unter 6 | 6 - 12 | 12 - 18 | 18 - 24 | 24 - 30 | 30 und mehr | |
| Eltern | 57 | 13 | 23 | 9 | 8 | 2 | 2 | 12 |
| In der Familie leben ständig | | | | | | | | |
| alle Kinder/Jugendliche | 49 | 12 | 19 | 8 | 6 | 2 | 2 | 12 |
| nicht alle Kinder/Jugendliche | 8 | 1 | 4 | 1 | 2 | - | - | 12 |
| Zahl der ständig in der Familie lebenden Kinder/Jugendlichen | | | | | | | | |
| 1 | 9 | 3 | 3 | 2 | 1 | - | - | 10 |
| 2 | 20 | 5 | 7 | 3 | 3 | - | 2 | 14 |
| 3 | 8 | 2 | 4 | - | 2 | - | - | 10 |
| 4 | 12 | 2 | 5 | 3 | 2 | - | - | 12 |
| 5 | 6 | 1 | 2 | 1 | - | 2 | - | 15 |
| 6 und mehr | 2 | - | 2 | - | - | - | - | 10 |
| Elternteil mit Stiefelternteil/Partner | 29 | 11 | 8 | 5 | 5 | - | - | 11 |
| In der Familie leben ständig | | | | | | | | |
| alle Kinder/Jugendliche | 18 | 9 | 4 | 3 | 2 | - | - | 9 |
| nicht alle Kinder/Jugendliche | 11 | 2 | 4 | 2 | 3 | - | - | 13 |
| Zahl der ständig in der Familie lebenden Kinder/Jugendlichen | | | | | | | | |
| 1 | 5 | 2 | 2 | 2 | 3 | - | - | 14 |
| 2 | 7 | 4 | 1 | 1 | 1 | - | - | 9 |
| 3 | 7 | 2 | 3 | 1 | 1 | - | - | 10 |
| 4 | 2 | - | 2 | - | - | - | - | 10 |
| 5 | 3 | 2 | - | 1 | - | - | - | 9 |
| 6 und mehr | 1 | 1 | - | - | - | - | - | 4 |
| Alleinerziehender Elternteil | 72 | 24 | 21 | 11 | 12 | 4 | - | 11 |
| In der Familie leben ständig | | | | | | | | |
| alle Kinder/Jugendliche | 59 | 18 | 17 | 9 | 11 | 4 | - | 12 |
| nicht alle Kinder/Jugendliche | 13 | 6 | 4 | 2 | 1 | - | - | 9 |
| Zahl der ständig in der Familie lebenden Kinder/Jugendlichen | | | | | | | | |
| 1 | 27 | 10 | 7 | 4 | 6 | - | - | 11 |
| 2 | 19 | 10 | 4 | 3 | - | 2 | - | 9 |
| 3 und mehr | 26 | 4 | 10 | 4 | 6 | 2 | - | 13 |

Noch: 4. Familien mit beendeter Hilfe 1995 nach deren Zusammensetzung, Dauer der Hilfe sowie nach Trägergruppen
4.3 Freie Träger

| Bezugsperson(en) Staatsangehörigkeit der Eltern/ des Elternteils Familientyp | Ins- gesamt | davon mit einer Dauer der Hilfe von ... bis unter ... Monaten | | | | | | Durch- schnitt- liche Dauer in Monaten |
|--|----------------|---|--------|---------|---------|---------|----------------|--|
| | | unter 6 | 6 - 12 | 12 - 18 | 18 - 24 | 24 - 30 | 30 und mehr | |
| Insgesamt | 158 | 48 | 52 | 25 | 25 | 6 | 2 | 11 |
| In der Familie leben ständig | | | | | | | | |
| alle Kinder/Jugendliche | 126 | 39 | 40 | 20 | 19 | 6 | 2 | 12 |
| nicht alle Kinder/Jugendliche | 32 | 9 | 12 | 5 | 6 | | | 11 |
| Zahl der ständig in der Familie lebenden Kinder/Jugendlichen | | | | | | | | |
| 1 | 45 | 15 | 12 | 8 | 10 | | - | 11 |
| 2 | 46 | 19 | 12 | 7 | 4 | 2 | 2 | 11 |
| 3 | 29 | 7 | 12 | 3 | 5 | 2 | | 12 |
| 4 | 19 | 3 | 10 | 3 | 3 | - | | 11 |
| 5 | 16 | 3 | 4 | 4 | 3 | 2 | - | 14 |
| 6 und mehr | 3 | 1 | 2 | - | - | - | | 8 |
| Deutsche | 158 | 48 | 52 | 25 | 25 | 6 | 2 | 11 |
| Nichtdeutsche | - | | | - | | - | | |
| Deutsche/Nichtdeutsche | | | | - | | | | - |
| Familien, in denen | | | | | | | | |
| alle Kinder unter 3 Jahre alt sind | 20 | 8 | 5 | 3 | 3 | 1 | - | 11 |
| alle Kinder/Jugendliche zwischen 6 und 15 Jahre alt sind | 42 | 18 | 6 | 6 | 10 | 2 | - | 12 |
| alle Kinder/Jugendliche zwischen 12 und 18 Jahre alt sind | 11 | 3 | 4 | 3 | 1 | - | | 10 |
| der Geburtenabstand zwischen ältestem und jüngstem Kind/ Jugendlichen 10 Jahre und mehr beträgt | 23 | 4 | 10 | 4 | 4 | 1 | | 12 |

5. Familien am 31.12.1995 nach deren Zusammensetzung,

| Lfd. Nr. | Bezugsperson(en) Staatsangehörigkeit der Eltern/des Elternteils | Land insgesamt | Brandenburg an der Havel | Cottbus | Frankfurt (Oder) | Potsdam | Barnim | Dahme-Spree-wald | Elbe-Elster |
|----------|---|----------------|--------------------------|---------|------------------|---------|--------|------------------|-------------|
| 1 | Insgesamt | 579 | 23 | 21 | 10 | 33 | 63 | 52 | 38 |
| | In der Familie leben ständig | | | | | | | | |
| 2 | alle Kinder/Jugendliche | 463 | 13 | 18 | 7 | 28 | 55 | 40 | 31 |
| 3 | nicht alle Kinder/Jugendliche | 116 | 10 | 3 | 3 | 5 | 8 | 12 | 7 |
| | darunter | | | | | | | | |
| 4 | Deutsche | 576 | 23 | 21 | 10 | 33 | 61 | 52 | 37 |
| | Familien, in denen | | | | | | | | |
| 5 | alle Kinder unter 3 Jahre alt sind | 50 | 2 | 3 | 1 | 1 | 5 | 3 | 1 |
| 6 | alle Kinder/Jugendliche zwischen 6 und 15 Jahre alt sind | 160 | 7 | 4 | 1 | 14 | 16 | 18 | 8 |
| 7 | alle Kinder/Jugendliche zwischen 12 und 18 Jahre alt sind | 89 | 1 | 2 | 1 | 11 | 14 | 9 | 8 |
| 8 | Bisherige durchschnittliche Dauer der Hilfefgewährung in Monaten | 13 | 7 | 13 | 10 | 13 | 21 | 11 | 12 |

bisheriger durchschnittlicher Dauer der Hilfe und regionaler Gliederung

| Havel- land | Märkisch- Oderland | Ober- havel | Ober- spreewald- Lausitz | Oder Spree | Ost- prignitz- Ruppin | Potsdam- Mittel- mark | Prignitz | Spree- Neiße | Teltow- Fläming | Ucker- mark | Lfd. Nr. |
|----------------|-----------------------|----------------|--------------------------------|---------------|-----------------------------|-----------------------------|----------|-----------------|--------------------|----------------|-------------|
| 34 | 44 | 9 | 27 | 24 | 24 | 40 | 12 | 27 | 15 | 83 | 1 |
| 23 | 34 | 8 | 23 | 18 | 19 | 35 | 11 | 19 | 13 | 68 | 2 |
| 11 | 10 | 1 | 4 | 6 | 5 | 5 | 1 | 8 | 2 | 15 | 3 |
| 34 | 44 | 9 | 27 | 24 | 24 | 40 | 12 | 27 | 15 | 83 | 4 |
| 4 | 6 | 1 | 1 | 4 | 3 | 5 | - | 2 | 3 | 5 | 5 |
| 8 | 7 | 2 | 9 | 11 | 6 | 10 | 4 | 10 | 4 | 21 | 6 |
| 3 | 6 | - | 5 | 4 | 2 | 8 | 1 | 4 | 1 | 10 | 7 |
| 7 | 12 | 10 | 11 | 12 | 10 | 11 | 6 | 16 | 16 | 14 | 8 |

