

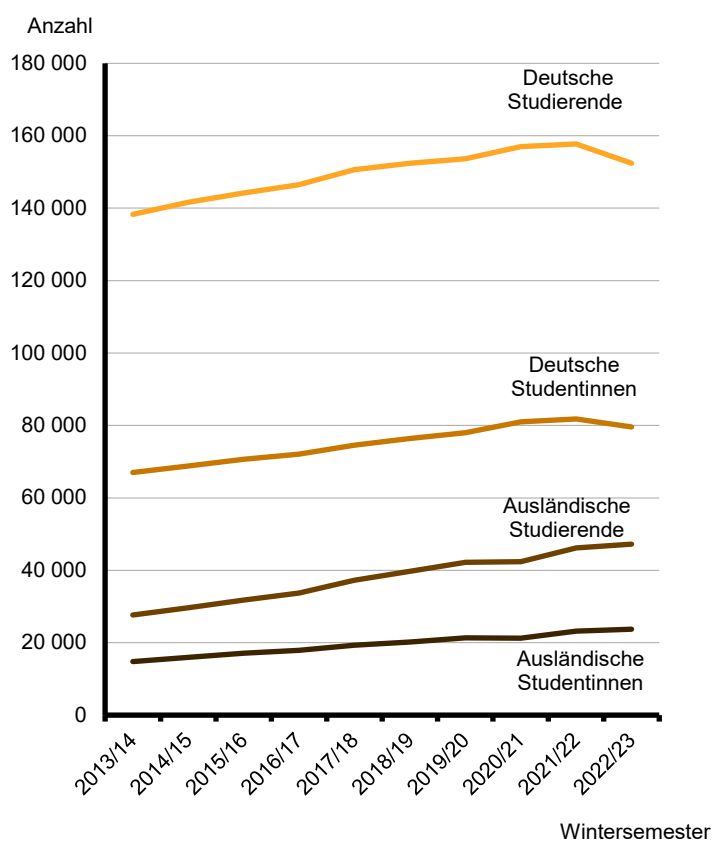
# Statistischer Bericht

B III 1 – j / 22

## Studierende an Hochschulen im **Land Berlin** **Wintersemester 2022/23** Teil 2: Ausführliche Ergebnisse

Endgültige Angaben

### Deutsche und ausländische Studierende im Land Berlin in den vergangenen zehn Wintersemestern



## Impressum

Statistischer Bericht  
B III 1 - j / 22

Erscheinungsfolge: jährlich  
Erschienen im **September 2023**

## Herausgeber

**Amt für Statistik** Berlin-Brandenburg  
Steinstraße 104-106  
14480 Potsdam  
info@statistik-bbb.de  
www.statistik-berlin-brandenburg.de

Tel. 0331 8173 - 1777  
Fax 0331 817330 - 4091

## Zeichenerklärung

0 weniger als die Hälfte von 1  
in der letzten besetzten Stelle,  
jedoch mehr als nichts  
– nichts vorhanden  
... Angabe fällt später an  
( ) Aussagewert ist eingeschränkt  
/ Zahlenwert nicht sicher genug  
• Zahlenwert unbekannt oder  
geheim zu halten  
x Tabellenfach gesperrt  
p vorläufige Zahl  
r berichtigte Zahl  
s geschätzte Zahl

**Amt für Statistik** Berlin-Brandenburg,  
**Potsdam, 2023**



Dieses Werk ist unter einer Creative Commons Lizenz  
vom Typ Namensnennung 3.0 Deutschland zugänglich.  
Um eine Kopie dieser Lizenz einzusehen, konsultieren Sie  
<http://creativecommons.org/licenses/by/3.0/de/>

## Inhaltsverzeichnis

	Seite		Seite
<a href="#">Metadaten zu dieser Statistik (externer Link)</a>			
<b>Grafiken</b>			
<a href="#">Anteil der Studierenden in den einzelnen Hochschularten im Wintersemester 2022/23</a>	<b>5</b>		
<a href="#">Deutsche und ausländische Studierende in den vergangenen zehn Wintersemestern</a>	<b>6</b>		
<a href="#">Studienanfängerinnen und Studienanfänger nach ausgewählten Hochschularten in den vergangenen zehn Studienjahren</a>	<b>7</b>		
<b>Tabellen</b>			
<a href="#">1 Zusammenfassende Übersicht über Studie- rende im Wintersemester 2022/23 nach Hochschularten</a>	<b>4</b>	<a href="#">8 Ausländische Studierende im Winterse- mester 2022/23 nach Hochschularten</a>	<b>31</b>
<a href="#">2 Studierende in den vergangenen zehn Wintersemestern nach Hochschularten</a>	<b>5</b>	<a href="#">9 Studierende im Wintersemester 2022/23 nach dem Land des Erwerbs der Hochschul- zugangsberechtigung und Hochschulen</a>	<b>32</b>
<a href="#">3 Ausländische Studierende in den vergangenen zehn Wintersemestern nach Hochschularten</a>	<b>6</b>	<a href="#">10 Studierende im Wintersemester 2022/23 nach Fächergruppen und angestrebten Abschlüssen</a>	<b>38</b>
<a href="#">4 Studienanfängerinnen und Studienanfänger im 1. Studiengang in den vergangenen zehn Studienjahren nach Hochschularten</a>	<b>7</b>	<a href="#">11 Gasthörerinnen und Gasthörer im Wintersemester 2022/23 nach Fächer- und Altersgruppen</a>	<b>43</b>
<a href="#">5 Studierende, Studienanfängerinnen und - anfänger im 1. Studiengang im Wintersemester 2022/23 nach Fächergruppen und Hochschularten</a>	<b>8</b>		
<a href="#">6 Studierende im Wintersemester 2022/23 nach Fächergruppen, Fach- und Hochschul- semestern, Hochschularten und Hochschulen</a>	<b>10</b>	<b>Anlagen</b>	
<a href="#">7 Studierende, Studienanfängerinnen und - anfänger im Wintersemester 2022/23 nach Hochschularten und Altersgruppen</a>	<b>29</b>	<a href="#">1 Zuordnung der Studienbereiche zu den Fächergruppen</a>	<b>44</b>
		<a href="#">2 Hochschulen im Land Berlin nach der Trägerschaft</a>	<b>45</b>

## 1 Zusammenfassende Übersicht über Studierende im Wintersemester 2022/23 nach Hochschularten

Merkmal — i - insgesamt w - weiblich		Insgesamt	Davon an			
			Universitäten	Kunsthoch- schulen	Fachhoch- schulen <sup>1</sup>	Verwaltungs- fachhoch- schulen
<b>Studierende insgesamt</b>	<b>i</b>	<b>199 593</b>	<b>124 269</b>	<b>5 866</b>	<b>68 060</b>	<b>1 398</b>
	<b>w</b>	<b>103 315</b>	<b>65 587</b>	<b>3 530</b>	<b>33 333</b>	<b>865</b>
davon						
Haupt Hörer/-innen	i	194 856	120 018	5 844	67 596	1 398
	w	100 617	63 106	3 516	33 130	865
Neben Hörer/-innen	i	4 737	4 251	22	464	–
	w	2 698	2 481	14	203	–
Studienanfänger/-innen und zwar						
im 1. Hochschulsemester	i	28 020	16 663	637	10 402	318
	w	14 964	9 156	392	5 205	211
im 1. Fachsemester	i	44 955	27 823	1 278	15 460	394
	w	24 267	15 543	775	7 695	254
Ausländische Studierende	i	47 219	30 055	2 215	14 936	13
	w	23 726	15 715	1 335	6 664	12
darunter Hochschulen in öffentlicher Trägerschaft						
Studierende insgesamt	i	169 426	118 636	5 793	43 599	1 398
	w	86 130	62 468	3 493	19 304	865
davon						
Haupt Hörer/-innen	i	165 233	114 929	5 771	43 135	1 398
	w	83 714	60 269	3 479	19 101	865
Neben Hörer/-innen	i	4 193	3 707	22	464	–
	w	2 416	2 199	14	203	–
Studienanfänger/-innen und zwar						
im 1. Hochschulsemester	i	21 305	14 593	618	5 776	318
	w	11 253	8 064	381	2 597	211
im 1. Fachsemester	i	37 555	26 432	1 250	9 479	394
	w	20 009	14 743	760	4 252	254
Ausländische Studierende	i	36 989	26 798	2 143	8 035	13
	w	18 812	13 986	1 298	3 516	12

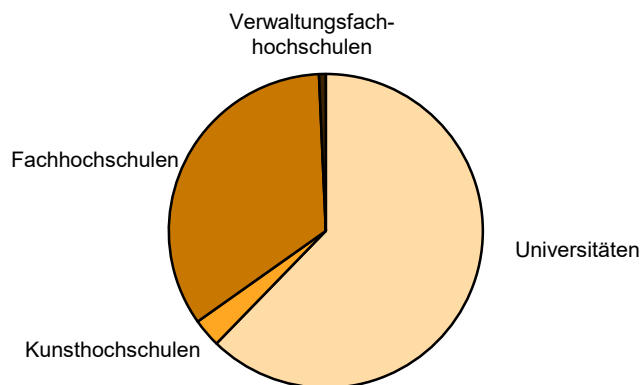
<sup>1</sup> ohne Verwaltungsfachhochschulen

## 2 Studierende in den vergangenen zehn Wintersemestern nach Hochschularten

Wintersemester	Insgesamt	Davon an			
		Universitäten	Kunsthochschulen	Fachhochschulen¹	Verwaltungsfachhochschulen
Studierende insgesamt					
2013/14	165 923	110 842	5 173	49 453	455
2014/15	171 263	113 615	5 383	51 789	476
2015/16	175 917	117 517	5 375	52 533	492
2016/17	180 235	120 291	5 519	53 937	488
2017/18	187 934	123 660	5 515	58 236	523
2018/19	192 129	125 972	5 624	59 870	663
2019/20	195 799	128 031	5 671	61 200	897
2020/21	199 421	127 244	5 949	65 100	1 128
2021/22	203 869	129 359	5 839	67 419	1 252
2022/23	199 593	124 269	5 866	68 060	1 398
darunter weiblich					
2013/14	81 785	55 272	3 050	23 156	307
2014/15	84 748	56 864	3 216	24 331	337
2015/16	87 769	59 062	3 203	25 165	339
2016/17	89 965	60 495	3 292	25 836	342
2017/18	93 869	62 245	3 241	28 031	352
2018/19	96 612	63 805	3 326	29 045	436
2019/20	99 333	65 694	3 360	29 729	550
2020/21	102 223	66 060	3 514	31 982	667
2021/22	105 001	67 688	3 505	33 052	756
2022/23	103 315	65 587	3 530	33 333	865

<sup>1</sup> ohne Verwaltungsfachhochschulen

### Anteil der Studierenden in den einzelnen Hochschularten im Wintersemester 2022/23

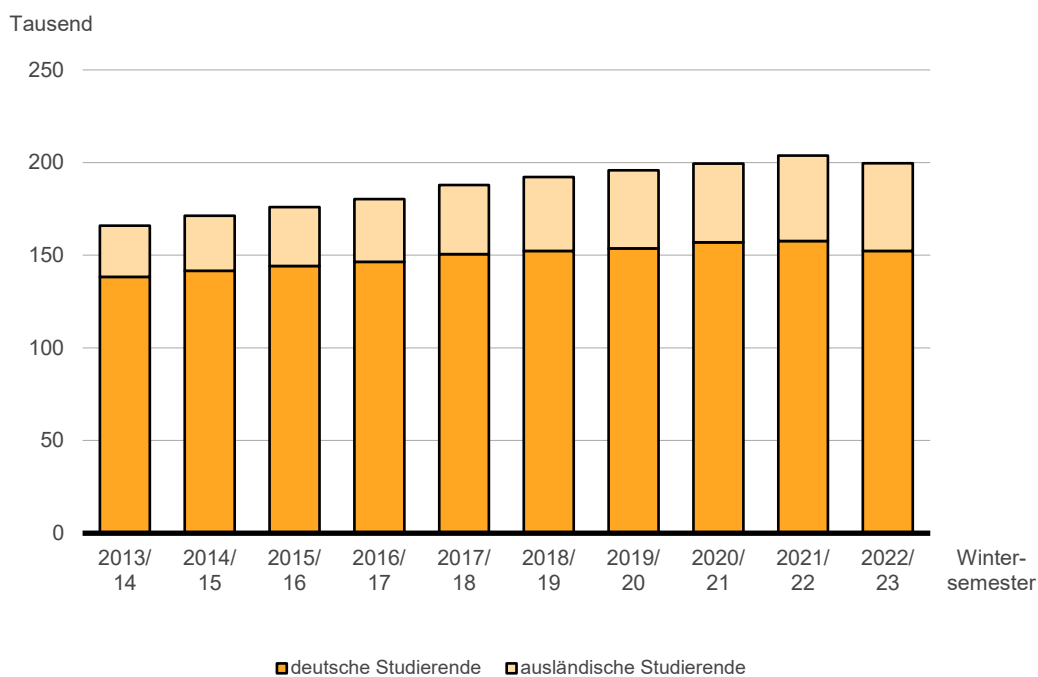


### 3 Ausländische Studierende in den vergangenen zehn Wintersemestern nach Hochschularten

Wintersemester	Insgesamt	Davon an			
		Universitäten	Kunsthochschulen	Fachhochschulen <sup>1</sup>	Verwaltungsfachhochschulen
Ausländische Studierende insgesamt					
2013/14	27 650	19 815	1 826	6 008	1
2014/15	29 625	20 948	1 932	6 743	2
2015/16	31 725	22 264	1 935	7 522	4
2016/17	33 743	23 501	2 107	8 132	3
2017/18	37 274	25 344	2 096	9 832	2
2018/19	39 765	26 755	2 145	10 864	1
2019/20	42 155	28 116	2 141	11 896	2
2020/21	42 414	27 589	2 215	12 608	2
2021/22	46 144	29 951	2 189	14 000	4
2022/23	47 219	30 055	2 215	14 936	13
darunter weiblich					
2013/14	14 785	10 625	1 136	3 024	–
2014/15	15 943	11 350	1 207	3 385	1
2015/16	17 073	12 067	1 193	3 810	3
2016/17	17 916	12 634	1 279	4 001	2
2017/18	19 292	13 286	1 231	4 774	1
2018/19	20 179	13 886	1 259	5 033	1
2019/20	21 338	14 667	1 241	5 428	2
2020/21	21 251	14 342	1 278	5 629	2
2021/22	23 215	15 675	1 294	6 242	4
2022/23	23 726	15 715	1 335	6 664	12

<sup>1</sup> ohne Verwaltungsfachhochschulen

### Deutsche und ausländische Studierende in den vergangenen zehn Wintersemestern

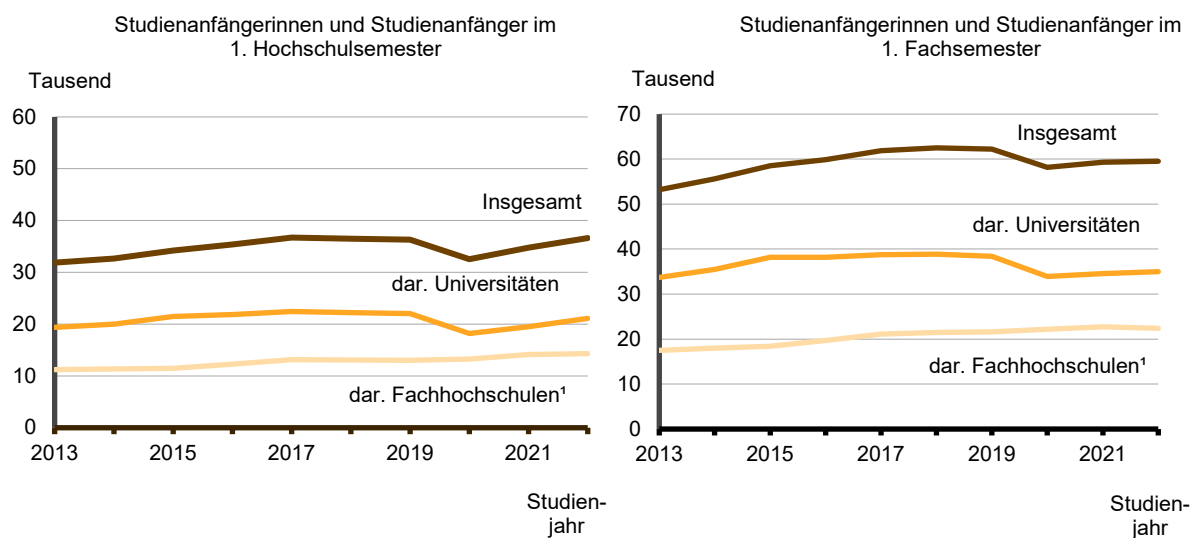


#### 4 Studienanfängerinnen und Studienanfänger im 1. Studiengang in den vergangenen zehn Studienjahren nach Hochschularten

Studienjahr (Sommer- u. folgendes Wintersemester)	Insgesamt	Davon an			
		Universitäten	Kunsthoch- schulen	Fachhoch- schulen <sup>1</sup>	Verwaltungs- fach- hochschulen
Studienanfänger/-innen im 1. Hochschulsemester					
2013	31 877	19 398	1 066	11 222	191
2014	32 670	20 018	1 117	11 364	171
2015	34 189	21 483	1 037	11 487	182
2016	35 367	21 861	1 016	12 302	188
2017	36 714	22 442	931	13 169	172
2018	36 496	22 239	908	13 110	239
2019	36 332	22 063	901	13 026	342
2020	32 569	18 198	743	13 293	335
2021	34 741	19 497	750	14 129	365
2022	36 620	21 087	814	14 305	414
Studienanfänger/-innen im 1. Fachsemester					
2013	53 196	33 704	1 810	17 491	191
2014	55 583	35 508	1 954	17 950	171
2015	58 558	38 163	1 825	18 388	182
2016	59 912	38 154	1 871	19 698	189
2017	61 840	38 730	1 795	21 114	201
2018	62 496	38 869	1 853	21 455	319
2019	62 251	38 381	1 870	21 582	418
2020	58 202	33 924	1 631	22 200	447
2021	59 308	34 550	1 547	22 723	488
2022	59 542	34 987	1 599	22 405	551

<sup>1</sup> ohne Verwaltungsfachhochschulen

#### Studienanfängerinnen und Studienanfänger nach ausgewählten Hochschularten in den vergangenen zehn Studienjahren



<sup>1</sup> ohne Verwaltungsfachhochschulen

**5 Studierende, Studienanfängerinnen und Studienanfänger im 1. Studiengang im Wintersemester 2022/23 nach Fächergruppen und Hochschularten**

Fächergruppe des 1. Studienfaches — i - insgesamt w - weiblich		Studie- rende	Davon					
			Deutsche Studierende			Ausländische Studierende		
			insgesamt	und zwar im		insgesamt	und zwar im	
1. Hoch- schul- semester	1. Fach- semester	1. Hoch- schul- semester		1. Fach- semester				
Universitäten								
Geisteswissenschaften	i	23 290	18 050	1 857	4 247	5 240	1 209	1 371
	w	14 943	11 587	1 264	2 811	3 356	796	874
Sport	i	1 036	993	127	276	43	4	6
	w	334	325	49	96	9	—	1
Rechts-, Wirtschafts- und Sozial- wissenschaften	i	33 555	26 028	2 800	6 302	7 527	2 693	2 316
	w	21 256	16 673	1 827	4 197	4 583	1 580	1 426
Mathematik, Naturwissenschaften	i	18 501	14 111	2 214	3 792	4 390	787	917
	w	8 119	5 948	990	1 731	2 171	406	451
Humanmedizin/Gesundheits- wissenschaften	i	9 633	7 647	386	876	1 986	242	299
	w	6 245	5 032	258	609	1 213	161	198
Agrar-, Forst- und Ernährungs- wissenschaften, Veterinärmedizin	i	3 564	2 942	305	579	622	110	114
	w	2 368	2 016	218	399	352	61	65
Ingenieurwissenschaften	i	29 716	20 435	1 757	3 826	9 281	1 624	1 794
	w	8 903	5 614	541	1 223	3 289	617	688
Kunst, Kunstwissenschaft	i	3 021	2 315	225	463	706	162	178
	w	2 220	1 671	159	340	549	136	149
Außerhalb der Studienbereichs- gliederung	i	1 953	1 693	136	401	260	25	66
	w	1 199	1 006	74	234	193	19	51
Fächergruppen zusammen	i	124 269	94 214	9 807	20 762	30 055	6 856	7 061
	w	65 587	49 872	5 380	11 640	15 715	3 776	3 903
Kunsthochschulen								
Rechts-, Wirtschafts- und Sozial- wissenschaften	i	6	6	—	—	—	—	—
	w	2	2	—	—	—	—	—
Ingenieurwissenschaften	i	405	300	20	69	105	26	41
	w	216	149	9	31	67	15	26
Kunst, Kunstwissenschaft	i	5 455	3 345	209	669	2 110	382	499
	w	3 312	2 044	124	399	1 268	244	319
Fächergruppen zusammen	i	5 866	3 651	229	738	2 215	408	540
	w	3 530	2 195	133	430	1 335	259	345
Fachhochschulen (ohne Verwaltungsfachhochschulen)								
Geisteswissenschaften	i	511	473	46	108	38	8	10
	w	375	344	29	80	31	7	9
Sport	i	319	305	25	45	14	1	2
	w	97	94	14	22	3	—	—
Rechts-, Wirtschafts- und Sozial- wissenschaften	i	34 640	27 748	3 423	5 801	6 892	2 167	2 317
	w	20 578	17 074	2 116	3 523	3 504	1 077	1 162
Mathematik, Naturwissenschaften	i	597	374	43	93	223	23	38
	w	284	161	15	39	123	10	16
Humanmedizin/Gesundheits- wissenschaften	i	3 707	3 502	566	808	205	38	46
	w	2 475	2 325	358	524	150	28	34
Agrar-, Forst- und Ernährungs- wissenschaften, Veterinärmedizin	i	812	757	68	124	55	3	8
	w	402	361	38	58	41	3	7
Ingenieurwissenschaften	i	23 333	17 526	2 078	3 674	5 807	992	1 284
	w	6 599	4 856	583	1 089	1 743	328	418
Kunst, Kunstwissenschaft	i	4 141	2 439	366	516	1 702	555	586
	w	2 523	1 454	239	336	1 069	360	378
Fächergruppen zusammen	i	68 060	53 124	6 615	11 169	14 936	3 787	4 291
	w	33 333	26 669	3 392	5 671	6 664	1 813	2 024



**5 Studierende, Studienanfängerinnen und Studienanfänger im 1. Studiengang im Wintersemester 2022/23  
nach Fächergruppen und Hochschularten**

Fächergruppe des 1. Studienfaches — i - insgesamt w - weiblich	Studie- rende	Davon						
		Deutsche Studierende				Ausländische Studierende		
		insgesamt	und zwar im		insgesamt	und zwar im		
			1. Hoch- schul- semester	1. Fach- semester		1. Hoch- schul- semester	1. Fach- semester	
Verwaltungsfachhochschulen								
Rechts-, Wirtschafts- und Sozial- wissenschaften	i	1 398	1 385	311	386	13	7	8
	w	865	853	205	247	12	6	7
Fächergruppen zusammen	i	1 398	1 385	311	386	13	7	8
	w	865	853	205	247	12	6	7
Hochschulen insgesamt								
Geisteswissenschaften	i	23 801	18 523	1 903	4 355	5 278	1 217	1 381
	w	15 318	11 931	1 293	2 891	3 387	803	883
Sport	i	1 355	1 298	152	321	57	5	8
	w	431	419	63	118	12	—	1
Rechts-, Wirtschafts- und Sozial- wissenschaften	i	69 599	55 167	6 534	12 489	14 432	4 867	4 641
	w	42 701	34 602	4 148	7 967	8 099	2 663	2 595
Mathematik, Naturwissenschaften	i	19 098	14 485	2 257	3 885	4 613	810	955
	w	8 403	6 109	1 005	1 770	2 294	416	467
Humanmedizin/Gesundheits- wissenschaften	i	13 340	11 149	952	1 684	2 191	280	345
	w	8 720	7 357	616	1 133	1 363	189	232
Agrar-, Forst- und Ernährungs- wissenschaften, Veterinärmedizin	i	4 376	3 699	373	703	677	113	122
	w	2 770	2 377	256	457	393	64	72
Ingenieurwissenschaften	i	53 454	38 261	3 855	7 569	15 193	2 642	3 119
	w	15 718	10 619	1 133	2 343	5 099	960	1 132
Kunst, Kunstwissenschaft	i	12 617	8 099	800	1 648	4 518	1 099	1 263
	w	8 055	5 169	522	1 075	2 886	740	846
Außerhalb der Studienbereichs- gliederung	i	1 953	1 693	136	401	260	25	66
	w	1 199	1 006	74	234	193	19	51
Fächergruppen insgesamt	i	199 593	152 374	16 962	33 055	47 219	11 058	11 900
	w	103 315	79 589	9 110	17 988	23 726	5 854	6 279

**6 Studierende im Wintersemester 2022/23 nach Fächergruppen, Fach- und Hochschulseestern, Hochschularten und Hochschulen**

Fächergruppe des 1. Studienfaches — F - Fachsemester H - Hochschulsesemester i - insgesamt w - weiblich		Studie- rende	Davon im ... Semester							
			1. oder 2.	3. oder 4.	5. oder 6.	7. oder 8.	9. oder 10.	11. oder 12.	13. oder 14.	15. oder höheren
Universitäten zusammen										
Geisteswissenschaften	F i	23 290	6 361	4 583	3 686	2 924	1 857	1 130	743	2 006
	w	14 943	4 172	3 030	2 455	1 903	1 158	680	425	1 120
	H i	23 290	3 420	2 234	1 978	1 948	2 166	1 936	1 706	7 902
	w	14 943	2 289	1 503	1 300	1 330	1 465	1 281	1 102	4 673
Sport	F i	1 036	314	202	181	126	86	35	19	73
	w	334	110	57	65	48	21	9	4	20
	H i	1 036	144	131	114	97	111	110	69	260
	w	334	52	38	32	38	41	41	21	71
Rechts-, Wirtschafts- und Sozialwissenschaften	F i	33 555	9 193	7 993	6 157	3 931	2 363	1 506	855	1 557
	w	21 256	5 980	5 133	4 094	2 500	1 447	867	448	787
	H i	33 555	6 089	4 073	3 460	3 588	3 440	3 171	2 411	7 323
	w	21 256	3 752	2 611	2 308	2 381	2 282	2 061	1 517	4 344
Mathematik, Naturwissenschaften	F i	18 501	5 712	3 526	3 074	2 462	1 470	771	473	1 013
	w	8 119	2 653	1 630	1 406	1 118	558	287	171	296
	H i	18 501	3 405	1 975	1 764	1 777	1 744	1 573	1 271	4 992
	w	8 119	1 605	956	826	852	818	697	564	1 801
Humanmedizin/Gesundheits- wissenschaften	F i	9 633	1 863	1 762	1 553	1 264	1 074	855	716	546
	w	6 245	1 228	1 206	997	809	699	534	445	327
	H i	9 633	982	1 047	1 062	940	945	856	838	2 963
	w	6 245	637	726	661	600	621	567	521	1 912
Agrar-, Forst- und Ernährungs- wissenschaften, Veterinärmedizin	F i	3 564	791	683	603	508	371	277	128	203
	w	2 368	525	463	391	341	250	204	85	109
	H i	3 564	463	371	354	403	344	346	282	1 001
	w	2 368	307	264	242	266	228	225	181	655
Ingenieurwissenschaften	F i	29 716	7 094	6 103	5 115	4 207	2 642	1 597	1 021	1 937
	w	8 903	2 339	1 954	1 617	1 236	714	397	241	405
	H i	29 716	3 875	3 272	3 007	3 092	3 076	2 890	2 600	7 904
	w	8 903	1 315	1 023	930	959	929	880	747	2 120
Kunst, Kunstwissenschaft	F i	3 021	726	500	483	438	272	172	134	296
	w	2 220	554	357	354	334	211	134	86	190
	H i	3 021	444	298	290	267	246	252	192	1 032
	w	2 220	331	232	219	192	183	191	142	730
Außerhalb der Studien- bereichsgliederung	F i	1 953	520	398	363	261	187	95	52	77
	w	1 199	321	238	239	159	111	58	27	46
	H i	1 953	220	190	216	198	242	200	162	525
	w	1 199	128	118	129	137	151	127	105	304
Fächergruppen zusammen	F i	124 269	32 574	25 750	21 215	16 121	10 322	6 438	4 141	7 708
	w	65 587	17 882	14 068	11 618	8 448	5 169	3 170	1 932	3 300
	H i	124 269	19 042	13 591	12 245	12 310	12 314	11 334	9 531	33 902
	w	65 587	10 416	7 471	6 647	6 755	6 718	6 070	4 900	16 610
Freie Universität										
Geisteswissenschaften	F i	10 001	2 908	1 793	1 602	1 241	821	445	325	866
	w	6 373	1 901	1 159	1 068	802	509	271	183	480
	H i	10 001	1 727	993	880	856	943	865	669	3 068
	w	6 373	1 128	646	556	561	642	559	448	1 833
Rechts-, Wirtschafts- und Sozialwissenschaften	F i	13 750	3 924	2 916	2 454	1 698	1 049	610	400	699
	w	8 971	2 635	1 975	1 700	1 122	647	333	212	347
	H i	13 750	2 195	1 643	1 490	1 616	1 583	1 334	1 038	2 851
	w	8 971	1 444	1 116	1 022	1 123	1 079	869	661	1 657

**6 Studierende im Wintersemester 2022/23 nach Fächergruppen, Fach- und Hochschulse mestern, Hochschularten und Hochschulen**

Fächergruppe des 1. Studienfaches — F - Fachsemester H - Hochschulse mester i - insgesamt w - weiblich		Studie- rende	Davon im ... Semester							
			1. oder 2.	3. oder 4.	5. oder 6.	7. oder 8.	9. oder 10.	11. oder 12.	13. oder 14.	15. oder höheren
Mathematik,	F i	7 568	2 298	1 522	1 264	1 055	609	275	180	365
Naturwissenschaften	w	3 801	1 231	781	656	549	266	120	75	123
	H i	7 568	1 299	933	760	765	736	638	506	1 931
	w	3 801	697	506	408	416	381	321	269	803
Agrar-, Forst- und Ernährungs- wissenschaften, Veterinärmedizin	F i	1 660	329	322	252	244	221	190	57	45
	w	1 416	280	277	217	211	180	164	51	36
	H i	1 660	228	209	188	198	159	166	105	407
	w	1 416	192	182	162	173	131	143	87	346
Ingenieurwissenschaften	F i	2 135	508	415	315	247	198	125	98	229
	w	693	195	156	106	77	61	38	25	35
	H i	2 135	266	232	182	186	219	217	178	655
	w	693	102	89	64	66	76	76	59	161
Kunst, Kunstwissenschaft	F i	1 840	392	273	323	273	179	112	86	202
	w	1 380	297	198	243	211	143	92	59	137
	H i	1 840	214	164	186	179	162	160	125	650
	w	1 380	152	128	148	134	115	126	96	481
Außerhalb der Studien- bereichsgliederung	F i	954	211	211	194	135	96	43	27	37
	w	604	126	131	138	84	65	23	15	22
	H i	954	77	92	108	97	118	98	86	278
	w	604	44	57	73	64	72	59	60	175
<b>Fächergruppen</b>	<b>F i</b>	<b>37 908</b>	<b>10 570</b>	<b>7 452</b>	<b>6 404</b>	<b>4 893</b>	<b>3 173</b>	<b>1 800</b>	<b>1 173</b>	<b>2 443</b>
<b>zusammen</b>	<b>w</b>	<b>23 238</b>	<b>6 665</b>	<b>4 677</b>	<b>4 128</b>	<b>3 056</b>	<b>1 871</b>	<b>1 041</b>	<b>620</b>	<b>1 180</b>
	<b>H i</b>	<b>37 908</b>	<b>6 006</b>	<b>4 266</b>	<b>3 794</b>	<b>3 897</b>	<b>3 920</b>	<b>3 478</b>	<b>2 707</b>	<b>9 840</b>
	<b>w</b>	<b>23 238</b>	<b>3 759</b>	<b>2 724</b>	<b>2 433</b>	<b>2 537</b>	<b>2 496</b>	<b>2 153</b>	<b>1 680</b>	<b>5 456</b>
Technische Universität										
Geisteswissenschaften	F i	2 077	477	397	361	293	186	111	60	192
	w	1 285	303	247	222	185	118	67	37	106
	H i	2 077	148	145	156	142	225	164	212	885
	w	1 285	105	98	101	112	154	109	116	490
Rechts-, Wirtschafts- und Sozialwissenschaften	F i	2 272	603	473	400	267	175	131	71	152
	w	1 277	337	265	243	146	106	79	36	65
	H i	2 272	311	293	223	199	233	217	203	593
	w	1 277	173	156	127	119	140	131	116	315
Mathematik, Naturwissenschaften	F i	5 038	1 794	825	721	570	402	244	143	339
	w	1 707	636	313	251	207	112	72	36	80
	H i	5 038	1 116	425	406	406	457	438	344	1 446
	w	1 707	384	160	151	168	177	141	108	418
Ingenieurwissenschaften	F i	25 576	6 176	5 245	4 409	3 682	2 283	1 375	839	1 567
	w	7 697	2 032	1 676	1 394	1 080	617	346	204	348
	H i	25 576	3 064	2 889	2 666	2 774	2 711	2 504	2 277	6 691
	w	7 697	1 037	907	819	857	812	767	655	1 843
Außerhalb der Studien- bereichsgliederung	F i	193	34	34	25	33	28	20	10	9
	w	117	19	20	18	16	16	16	5	7
	H i	193	15	13	19	20	20	27	22	57
	w	117	10	8	9	14	11	18	11	36
<b>Fächergruppen</b>	<b>F i</b>	<b>35 156</b>	<b>9 084</b>	<b>6 974</b>	<b>5 916</b>	<b>4 845</b>	<b>3 074</b>	<b>1 881</b>	<b>1 123</b>	<b>2 259</b>
<b>zusammen</b>	<b>w</b>	<b>12 083</b>	<b>3 327</b>	<b>2 521</b>	<b>2 128</b>	<b>1 634</b>	<b>969</b>	<b>580</b>	<b>318</b>	<b>606</b>
	<b>H i</b>	<b>35 156</b>	<b>4 654</b>	<b>3 765</b>	<b>3 470</b>	<b>3 541</b>	<b>3 646</b>	<b>3 350</b>	<b>3 058</b>	<b>9 672</b>
	<b>w</b>	<b>12 083</b>	<b>1 709</b>	<b>1 329</b>	<b>1 207</b>	<b>1 270</b>	<b>1 294</b>	<b>1 166</b>	<b>1 006</b>	<b>3 102</b>

**6 Studierende im Wintersemester 2022/23 nach Fächergruppen, Fach- und Hochschulse mestern, Hochschularten und Hochschulen**

Fächergruppe des 1. Studienfaches — F - Fachsemester H - Hochschulsemester i - insgesamt w - weiblich		Studie- rende	Davon im ... Semester								
			1. oder 2.	3. oder 4.	5. oder 6.	7. oder 8.	9. oder 10.	11. oder 12.	13. oder 14.	15. oder höheren	
Humboldt-Universität											
Geisteswissenschaften	F i	10 981	2 851	2 341	1 684	1 380	847	572	358	948	
	w	7 112	1 875	1 585	1 133	910	528	342	205	534	
	H i	10 981	1 437	1 043	911	929	994	907	823	3 937	
	w	7 112	974	719	618	641	667	613	537	2 343	
Sport	F i	1 036	314	202	181	126	86	35	19	73	
	w	334	110	57	65	48	21	9	4	20	
	H i	1 036	144	131	114	97	111	110	69	260	
	w	334	52	38	32	38	41	41	21	71	
Rechts-, Wirtschafts- und Sozialwissenschaften	F i	13 116	3 385	2 986	2 393	1 742	988	677	337	608	
	w	8 559	2 297	2 022	1 651	1 087	610	411	177	304	
	H i	13 116	1 834	1 496	1 418	1 513	1 395	1 399	968	3 093	
	w	8 559	1 209	984	956	994	934	939	635	1 908	
Mathematik, Naturwissenschaften	F i	5 797	1 597	1 160	1 033	837	459	252	150	309	
	w	2 534	770	522	452	362	180	95	60	93	
	H i	5 797	892	617	598	606	551	497	421	1 615	
	w	2 534	447	290	267	268	260	235	187	580	
Agrar-, Forst- und Ernährungs- wissenschaften, Veterinärmedizin	F i	1 904	462	361	351	264	150	87	71	158	
	w	952	245	186	174	130	70	40	34	73	
	H i	1 904	235	162	166	205	185	180	177	594	
	w	952	115	82	80	93	97	82	94	309	
Ingenieurwissenschaften	F i	1 488	344	267	200	210	145	97	84	141	
	w	334	95	59	47	51	35	13	12	22	
	H i	1 488	148	100	105	130	139	167	142	557	
	w	334	38	14	22	35	41	37	32	115	
Kunst, Kunstwissenschaft	F i	1 104	271	213	160	165	93	60	48	94	
	w	768	199	145	111	123	68	42	27	53	
	H i	1 104	166	121	104	88	84	92	67	382	
	w	768	120	91	71	58	68	65	46	249	
Außerhalb der Studien- bereichsgliederung	F i	806	275	153	144	93	63	32	15	31	
	w	478	176	87	83	59	30	19	7	17	
	H i	806	128	85	89	81	104	75	54	190	
	w	478	74	53	47	59	68	50	34	93	
Fächergruppen	F i	36 232	9 499	7 683	6 146	4 817	2 831	1 812	1 082	2 362	
zusammen	w	21 071	5 767	4 663	3 716	2 770	1 542	971	526	1 116	
	H i	36 232	4 984	3 755	3 505	3 649	3 563	3 427	2 721	10 628	
	w	21 071	3 029	2 271	2 093	2 186	2 176	2 062	1 586	5 668	
Charité-Universitätsmedizin											
Humanmedizin/Gesundheits- wissenschaften	F i	9 340	1 828	1 715	1 494	1 197	1 032	838	701	535	
	w	6 076	1 212	1 179	969	766	674	523	434	319	
	H i	9 340	949	1 019	1 010	881	906	827	815	2 933	
	w	6 076	623	715	634	560	600	547	506	1 891	
Fächergruppen	F i	9 340	1 828	1 715	1 494	1 197	1 032	838	701	535	
	zusammen	w	6 076	1 212	1 179	969	766	674	523	434	319
	H i	9 340	949	1 019	1 010	881	906	827	815	2 933	
	w	6 076	623	715	634	560	600	547	506	1 891	

**6 Studierende im Wintersemester 2022/23 nach Fächergruppen, Fach- und Hochschulseestern, Hochschularten und Hochschulen**

Fächergruppe des 1. Studienfaches — F - Fachsemester H - Hochschulsesemester i - insgesamt w - weiblich			Studie- rende	Davon im ... Semester							
				1. oder 2.	3. oder 4.	5. oder 6.	7. oder 8.	9. oder 10.	11. oder 12.	13. oder 14.	15. oder höheren
ESCP Europe Wirtschaftshochschule											
Rechts-, Wirtschafts- und Sozialwissenschaften	F	i	1 228	278	390	519	13	11	7	4	6
		w	619	141	207	257	7	4	1	—	2
	H	i	1 228	995	101	31	23	22	9	8	39
		w	619	511	56	18	10	7	4	2	11
Fächergruppen zusammen	F	i	1 228	278	390	519	13	11	7	4	6
		w	619	141	207	257	7	4	1	—	2
	H	i	1 228	995	101	31	23	22	9	8	39
		w	619	511	56	18	10	7	4	2	11
ESMT European School of Management and Technology											
Rechts-, Wirtschafts- und Sozialwissenschaften	F	i	715	354	284	75	1	1	—	—	—
		w	258	140	91	26	1	—	—	—	—
	H	i	715	267	185	64	41	46	40	26	46
		w	258	116	68	21	15	16	9	7	6
Fächergruppen zusammen	F	i	715	354	284	75	1	1	—	—	—
		w	258	140	91	26	1	—	—	—	—
	H	i	715	267	185	64	41	46	40	26	46
		w	258	116	68	21	15	16	9	7	6
Hertie School of Governance											
Rechts-, Wirtschafts- und Sozialwissenschaften	F	i	717	239	387	58	20	7	5	1	—
		w	387	136	205	36	7	2	—	1	—
	H	i	717	251	156	82	37	41	34	47	69
		w	387	144	89	47	15	24	17	20	31
Ingenieurwissenschaften	F	i	45	19	26	—	—	—	—	—	—
		w	17	5	12	—	—	—	—	—	—
	H	i	45	14	17	1	—	7	2	3	1
		w	17	5	10	—	—	—	—	1	1
Fächergruppen zusammen	F	i	762	258	413	58	20	7	5	1	—
		w	404	141	217	36	7	2	—	1	—
	H	i	762	265	173	83	37	48	36	50	70
		w	404	149	99	47	15	24	17	21	32
Steinbeis-Hochschule											
Rechts-, Wirtschafts- und Sozialwissenschaften	F	i	114	—	1	7	26	31	26	13	10
		w	49	—	—	6	13	11	7	5	7
	H	i	114	—	—	6	10	4	6	13	75
		w	49	—	—	5	7	—	2	6	29
Humanmedizin/Gesundheits- wissenschaften	F	i	266	34	45	53	58	38	16	14	8
		w	149	16	25	23	39	21	10	10	5
	H	i	266	33	27	52	59	39	22	20	14
		w	149	14	10	27	40	21	15	15	7
Fächergruppen zusammen	F	i	380	34	46	60	84	69	42	27	18
		w	198	16	25	29	52	32	17	15	12
	H	i	380	33	27	58	69	43	28	33	89
		w	198	14	10	32	47	21	17	21	36

**6 Studierende im Wintersemester 2022/23 nach Fächergruppen, Fach- und Hochschulse mestern, Hochschularten und Hochschulen**

Fächergruppe des 1. Studienfaches — F - Fachsemester H - Hochschulesemester i - insgesamt w - weiblich		Studie- rende	Davon im ... Semester							
			1. oder 2.	3. oder 4.	5. oder 6.	7. oder 8.	9. oder 10.	11. oder 12.	13. oder 14.	15. oder höheren
International Psychoanalytic University										
Geisteswissenschaften	F i	18	5	3	4	2	2	2	—	—
	w	10	2	1	3	2	2	—	—	—
	H i	18	2	—	—	1	1	—	2	12
	w	10	1	—	—	1	—	—	1	7
Rechts-, Wirtschafts- und Sozialwissenschaften	F i	865	240	258	188	90	46	14	8	21
	w	574	168	166	128	62	26	9	3	12
	H i	865	102	113	83	84	66	75	65	277
	w	574	76	81	62	59	44	46	37	169
Humanmedizin/Gesundheits- wissenschaften	F i	27	1	2	6	9	4	1	1	3
	w	20	—	2	5	4	4	1	1	3
	H i	27	—	1	—	—	—	7	3	16
	w	20	—	1	—	—	—	5	—	14
Fächergruppen zusammen	F i	910	246	263	198	101	52	17	9	24
	w	604	170	169	136	68	32	10	4	15
	H i	910	104	114	83	85	67	82	70	305
	w	604	77	82	62	60	44	51	38	190
Psychologische Hochschule										
Rechts-, Wirtschafts- und Sozialwissenschaften	F i	637	133	212	52	67	55	36	21	61
	w	487	104	161	41	49	41	27	14	50
	H i	637	32	67	53	56	49	57	43	280
	w	487	27	50	43	34	38	44	33	218
Fächergruppen zusammen	F i	637	133	212	52	67	55	36	21	61
	w	487	104	161	41	49	41	27	14	50
	H i	637	32	67	53	56	49	57	43	280
	w	487	27	50	43	34	38	44	33	218
Bard College, A Liberal Arts University										
Geisteswissenschaften	F i	213	120	49	35	8	1	—	—	—
	w	163	91	38	29	4	1	—	—	—
	H i	213	106	53	31	20	3	—	—	—
	w	163	81	40	25	15	2	—	—	—
Rechts-, Wirtschafts- und Sozialwissenschaften	F i	70	37	19	10	4	—	—	—	—
	w	41	22	10	5	4	—	—	—	—
	H i	70	34	18	9	8	1	—	—	—
	w	41	20	10	6	5	—	—	—	—
Fächergruppen zusammen	F i	283	157	68	45	12	1	—	—	—
	w	204	113	48	34	8	1	—	—	—
	H i	283	140	71	40	28	4	—	—	—
	w	204	101	50	31	20	2	—	—	—
German International University										
Rechts-, Wirtschafts- und Sozialwissenschaften	F i	71	—	67	1	3	—	—	—	—
	w	34	—	31	1	2	—	—	—	—
	H i	71	68	1	1	1	—	—	—	—
	w	34	32	1	1	—	—	—	—	—
Mathematik, Naturwissenschaften	F i	98	23	19	56	—	—	—	—	—
	w	77	16	14	47	—	—	—	—	—
	H i	98	98	—	—	—	—	—	—	—
	w	77	77	—	—	—	—	—	—	—

**6 Studierende im Wintersemester 2022/23 nach Fächergruppen, Fach- und Hochschulse mestern, Hochschularten und Hochschulen**

Fächergruppe des 1. Studienfaches — F - Fachsemester H - Hochschulse mester i - insgesamt w - weiblich		Studie- rende	Davon im ... Semester							
			1. oder 2.	3. oder 4.	5. oder 6.	7. oder 8.	9. oder 10.	11. oder 12.	13. oder 14.	15. oder höheren
Ingenieurwissenschaften	F i	472	47	150	191	68	16	—	—	—
	w	162	12	51	70	28	1	—	—	—
	H i	472	383	34	53	2	—	—	—	—
	w	162	133	3	25	1	—	—	—	—
Kunst, Kunstwissenschaft	F i	77	63	14	—	—	—	—	—	—
	w	72	58	14	—	—	—	—	—	—
	H i	77	64	13	—	—	—	—	—	—
	w	72	59	13	—	—	—	—	—	—
<b>Fächergruppen</b>	<b>F i</b>	<b>718</b>	<b>133</b>	<b>250</b>	<b>248</b>	<b>71</b>	<b>16</b>	<b>—</b>	<b>—</b>	<b>—</b>
<b>zusammen</b>	<b>w</b>	<b>345</b>	<b>86</b>	<b>110</b>	<b>118</b>	<b>30</b>	<b>1</b>	<b>—</b>	<b>—</b>	<b>—</b>
	<b>H i</b>	<b>718</b>	<b>613</b>	<b>48</b>	<b>54</b>	<b>3</b>	<b>—</b>	<b>—</b>	<b>—</b>	<b>—</b>
	<b>w</b>	<b>345</b>	<b>301</b>	<b>17</b>	<b>26</b>	<b>1</b>	<b>—</b>	<b>—</b>	<b>—</b>	<b>—</b>
<b>Kunsthochschulen zusammen</b>										
Rechts-, Wirtschafts- und Sozialwissenschaften	F i	6	1	3	1	—	—	1	—	—
	w	2	—	2	—	—	—	—	—	—
	H i	6	—	—	—	—	1	—	1	4
	w	2	—	—	—	—	—	—	1	1
Ingenieurwissenschaften	F i	405	114	82	77	60	36	22	8	6
	w	216	59	42	41	34	22	10	5	3
	H i	405	48	48	44	45	47	43	33	97
	w	216	26	22	27	28	28	24	17	44
Kunst, Kunstwissenschaft	F i	5 455	1 432	1 195	1 120	821	510	250	63	64
	w	3 312	879	750	696	489	295	136	30	37
	H i	5 455	711	628	729	648	661	546	426	1 106
	w	3 312	431	382	433	398	399	333	256	680
<b>Fächergruppen</b>	<b>F i</b>	<b>5 866</b>	<b>1 547</b>	<b>1 280</b>	<b>1 198</b>	<b>881</b>	<b>546</b>	<b>273</b>	<b>71</b>	<b>70</b>
<b>zusammen</b>	<b>w</b>	<b>3 530</b>	<b>938</b>	<b>794</b>	<b>737</b>	<b>523</b>	<b>317</b>	<b>146</b>	<b>35</b>	<b>40</b>
	<b>H i</b>	<b>5 866</b>	<b>759</b>	<b>676</b>	<b>773</b>	<b>693</b>	<b>709</b>	<b>589</b>	<b>460</b>	<b>1 207</b>
	<b>w</b>	<b>3 530</b>	<b>457</b>	<b>404</b>	<b>460</b>	<b>426</b>	<b>427</b>	<b>357</b>	<b>274</b>	<b>725</b>
<b>Universität der Künste</b>										
Rechts-, Wirtschafts- und Sozialwissenschaften	F i	6	1	3	1	—	—	1	—	—
	w	2	—	2	—	—	—	—	—	—
	H i	6	—	—	—	—	1	—	1	4
	w	2	—	—	—	—	—	—	1	1
Ingenieurwissenschaften	F i	405	114	82	77	60	36	22	8	6
	w	216	59	42	41	34	22	10	5	3
	H i	405	48	48	44	45	47	43	33	97
	w	216	26	22	27	28	28	24	17	44
Kunst, Kunstwissenschaft	F i	3 790	975	858	777	574	339	178	41	48
	w	2 313	597	536	492	345	198	101	18	26
	H i	3 790	457	441	468	429	456	379	310	850
	w	2 313	281	267	285	270	278	234	188	510
<b>Fächergruppen</b>	<b>F i</b>	<b>4 201</b>	<b>1 090</b>	<b>943</b>	<b>855</b>	<b>634</b>	<b>375</b>	<b>201</b>	<b>49</b>	<b>54</b>
<b>zusammen</b>	<b>w</b>	<b>2 531</b>	<b>656</b>	<b>580</b>	<b>533</b>	<b>379</b>	<b>220</b>	<b>111</b>	<b>23</b>	<b>29</b>
	<b>H i</b>	<b>4 201</b>	<b>505</b>	<b>489</b>	<b>512</b>	<b>474</b>	<b>504</b>	<b>422</b>	<b>344</b>	<b>951</b>
	<b>w</b>	<b>2 531</b>	<b>307</b>	<b>289</b>	<b>312</b>	<b>298</b>	<b>306</b>	<b>258</b>	<b>206</b>	<b>555</b>

**6 Studierende im Wintersemester 2022/23 nach Fächergruppen, Fach- und Hochschulsesemestern, Hochschularten und Hochschulen**

Fächergruppe des 1. Studienfaches — F - Fachsemester H - Hochschulesemester i - insgesamt w - weiblich			Studie- rende	Davon im ... Semester							
				1. oder 2.	3. oder 4.	5. oder 6.	7. oder 8.	9. oder 10.	11. oder 12.	13. oder 14.	15. oder höheren
Weißensee Kunsthochschule Berlin											
Kunst, Kunstwissenschaft	F	i	843	240	187	143	108	95	49	12	9
		w	591	172	133	101	83	66	23	6	7
	H	i	843	111	83	121	105	117	94	74	138
		w	591	78	62	81	74	82	60	49	105
	Fächergruppen zusammen	F i	843	240	187	143	108	95	49	12	9
		w	591	172	133	101	83	66	23	6	7
	H	i	843	111	83	121	105	117	94	74	138
		w	591	78	62	81	74	82	60	49	105
Hochschule für Musik "Hanns Eisler"											
Kunst, Kunstwissenschaft	F	i	532	136	104	119	95	48	15	9	6
		w	243	64	48	57	39	18	8	6	3
	H	i	532	99	63	75	73	53	49	35	85
		w	243	48	26	31	34	23	24	14	43
	Fächergruppen zusammen	F i	532	136	104	119	95	48	15	9	6
		w	243	64	48	57	39	18	8	6	3
	H	i	532	99	63	75	73	53	49	35	85
		w	243	48	26	31	34	23	24	14	43
Hochschule für Schauspielkunst "Ernst Busch"											
Kunst, Kunstwissenschaft	F	i	217	53	29	64	37	25	7	1	1
		w	128	31	24	37	18	13	4	—	1
	H	i	217	25	25	46	30	28	23	7	33
		w	128	13	20	27	14	12	15	5	22
	Fächergruppen zusammen	F i	217	53	29	64	37	25	7	1	1
		w	128	31	24	37	18	13	4	—	1
	H	i	217	25	25	46	30	28	23	7	33
		w	128	13	20	27	14	12	15	5	22
Barenboim-Said Akademie											
Kunst, Kunstwissenschaft	F	i	73	28	17	17	7	3	1	—	—
		w	37	15	9	9	4	—	—	—	—
	H	i	73	19	16	19	11	7	1	—	—
		w	37	11	7	9	6	4	—	—	—
	Fächergruppen zusammen	F i	73	28	17	17	7	3	1	—	—
		w	37	15	9	9	4	—	—	—	—
	H	i	73	19	16	19	11	7	1	—	—
		w	37	11	7	9	6	4	—	—	—
Fachhochschulen (ohne Verwaltungsfachhochschulen) zusammen											
Geisteswissenschaften	F	i	511	140	140	125	67	22	10	4	3
		w	375	104	104	97	46	13	7	3	1
	H	i	511	56	62	75	53	56	42	40	127
		w	375	38	44	57	42	46	31	28	89
Sport	F	i	319	68	79	66	54	22	9	11	10
		w	97	30	25	17	14	4	2	2	3
	H	i	319	44	28	42	48	44	30	30	53
		w	97	23	12	6	16	7	8	10	15
Rechts-, Wirtschafts- und Sozialwissenschaften	F	i	34 640	11 233	9 424	7 311	4 009	1 401	584	306	372
		w	20 578	6 497	5 706	4 527	2 478	737	296	150	187
	H	i	34 640	7 510	6 477	5 999	4 756	3 398	2 338	1 483	2 679
		w	20 578	4 225	3 863	3 697	2 917	2 015	1 424	881	1 556



**6 Studierende im Wintersemester 2022/23 nach Fächergruppen, Fach- und Hochschulse mestern, Hochschularten und Hochschulen**

Fächergruppe des 1. Studienfaches — F - Fachsemester H - Hochschulse mester i - insgesamt w - weiblich		Studie- rende	Davon im ... Semester							
			1. oder 2.	3. oder 4.	5. oder 6.	7. oder 8.	9. oder 10.	11. oder 12.	13. oder 14.	15. oder höheren
Mathematik,	F i	597	173	127	90	61	60	31	17	38
Naturwissenschaften	w	284	74	56	46	30	33	19	4	22
	H i	597	81	60	61	74	87	54	53	127
	w	284	29	15	31	37	50	28	31	63
Humanmedizin/Gesundheits-	F i	3 707	1 134	1 036	663	467	193	95	56	63
wissenschaften	w	2 475	760	671	471	345	125	44	27	32
	H i	3 707	800	802	530	477	350	260	149	339
	w	2 475	526	507	361	337	254	165	98	227
Agrar-, Forst- und Ernährungs-	F i	812	198	179	155	118	86	37	16	23
wissenschaften, Veterinärmedizin	w	402	107	98	80	50	38	15	7	7
	H i	812	88	128	113	102	106	94	79	102
	w	402	51	63	55	49	46	46	50	42
Ingenieurwissenschaften	F i	23 333	6 743	5 526	4 662	3 128	1 595	792	362	525
	w	6 599	2 033	1 614	1 317	873	405	177	93	87
	H i	23 333	3 913	3 536	3 485	2 977	2 559	2 214	1 562	3 087
	w	6 599	1 145	982	951	858	778	635	419	831
Kunst, Kunstwissenschaft	F i	4 141	1 347	1 073	827	626	166	59	23	20
	w	2 523	855	657	497	380	97	22	9	6
	H i	4 141	1 088	907	750	659	313	152	110	162
	w	2 523	689	556	473	385	187	87	57	89
<b>Fächergruppen</b>	<b>F i</b>	<b>68 060</b>	<b>21 036</b>	<b>17 584</b>	<b>13 899</b>	<b>8 530</b>	<b>3 545</b>	<b>1 617</b>	<b>795</b>	<b>1 054</b>
<b>zusammen</b>	<b>w</b>	<b>33 333</b>	<b>10 460</b>	<b>8 931</b>	<b>7 052</b>	<b>4 216</b>	<b>1 452</b>	<b>582</b>	<b>295</b>	<b>345</b>
	<b>H i</b>	<b>68 060</b>	<b>13 580</b>	<b>12 000</b>	<b>11 055</b>	<b>9 146</b>	<b>6 913</b>	<b>5 184</b>	<b>3 506</b>	<b>6 676</b>
	<b>w</b>	<b>33 333</b>	<b>6 726</b>	<b>6 042</b>	<b>5 631</b>	<b>4 641</b>	<b>3 383</b>	<b>2 424</b>	<b>1 574</b>	<b>2 912</b>
Berliner Hochschule für Technik										
Rechts-, Wirtschafts- und	F i	941	256	204	153	156	80	35	30	27
Sozialwissenschaften	w	461	128	97	87	80	22	20	13	14
	H i	941	121	135	96	129	140	114	72	134
	w	461	68	60	53	55	61	56	34	74
Mathematik,	F i	260	67	48	32	24	23	18	12	36
Naturwissenschaften	w	134	37	21	18	11	11	10	4	22
	H i	260	26	18	17	22	36	24	25	92
	w	134	12	5	7	14	20	12	13	51
Agrar-, Forst- und Ernährungs-	F i	803	198	174	152	117	86	37	16	23
wissenschaften, Veterinärmedizin	w	393	107	93	77	49	38	15	7	7
	H i	803	88	125	108	102	105	94	79	102
	w	393	51	60	50	49	45	46	50	42
Ingenieurwissenschaften	F i	10 829	2 856	2 461	2 013	1 513	902	443	251	390
	w	3 378	988	794	644	465	251	112	60	64
	H i	10 829	1 372	1 377	1 419	1 345	1 348	1 158	878	1 932
	w	3 378	461	437	458	441	461	375	244	501
<b>Fächergruppen</b>	<b>F i</b>	<b>12 833</b>	<b>3 377</b>	<b>2 887</b>	<b>2 350</b>	<b>1 810</b>	<b>1 091</b>	<b>533</b>	<b>309</b>	<b>476</b>
<b>zusammen</b>	<b>w</b>	<b>4 366</b>	<b>1 260</b>	<b>1 005</b>	<b>826</b>	<b>605</b>	<b>322</b>	<b>157</b>	<b>84</b>	<b>107</b>
	<b>H i</b>	<b>12 833</b>	<b>1 607</b>	<b>1 655</b>	<b>1 640</b>	<b>1 598</b>	<b>1 629</b>	<b>1 390</b>	<b>1 054</b>	<b>2 260</b>
	<b>w</b>	<b>4 366</b>	<b>592</b>	<b>562</b>	<b>568</b>	<b>559</b>	<b>587</b>	<b>489</b>	<b>341</b>	<b>668</b>
Hochschule für Technik und Wirtschaft										
Geisteswissenschaften	F i	242	65	58	64	37	13	2	1	2
	w	179	50	45	49	26	8	1	—	—
	H i	242	32	29	44	27	22	19	18	51
	w	179	23	21	33	23	20	14	11	34
Rechts-, Wirtschafts- und	F i	4 109	1 318	1 018	811	552	216	99	50	45
Sozialwissenschaften	w	2 208	703	569	464	286	102	47	21	16
	H i	4 109	832	737	685	634	428	307	191	295
	w	2 208	434	389	391	337	233	172	107	145

**6 Studierende im Wintersemester 2022/23 nach Fächergruppen, Fach- und Hochschulsesemestern, Hochschularten und Hochschulen**

Fächergruppe des 1. Studienfaches — F - Fachsemester H - Hochschulsesemester i - insgesamt w - weiblich		Studie- rende	Davon im ... Semester							
			1. oder 2.	3. oder 4.	5. oder 6.	7. oder 8.	9. oder 10.	11. oder 12.	13. oder 14.	15. oder höheren
Mathematik,	F i	337	106	79	58	37	37	13	5	2
Naturwissenschaften	w	150	37	35	28	19	22	9	—	—
	H i	337	55	42	44	52	51	30	28	35
	w	150	17	10	24	23	30	16	18	12
Ingenieurwissenschaften	F i	8 226	2 501	1 861	1 633	1 173	558	280	97	123
	w	2 093	698	480	399	286	129	53	30	18
	H i	8 226	1 461	1 170	1 187	1 135	938	834	580	921
	w	2 093	402	289	261	287	251	197	148	258
Kunst, Kunstwissenschaft	F i	1 253	342	296	246	226	88	33	8	14
	w	830	229	187	162	159	66	17	6	4
	H i	1 253	196	198	203	204	166	91	76	119
	w	830	131	125	142	140	115	62	42	73
<b>Fächergruppen</b>	<b>F i</b>	<b>14 167</b>	<b>4 332</b>	<b>3 312</b>	<b>2 812</b>	<b>2 025</b>	<b>912</b>	<b>427</b>	<b>161</b>	<b>186</b>
<b>zusammen</b>	<b>w</b>	<b>5 460</b>	<b>1 717</b>	<b>1 316</b>	<b>1 102</b>	<b>776</b>	<b>327</b>	<b>127</b>	<b>57</b>	<b>38</b>
	<b>H i</b>	<b>14 167</b>	<b>2 576</b>	<b>2 176</b>	<b>2 163</b>	<b>2 052</b>	<b>1 605</b>	<b>1 281</b>	<b>893</b>	<b>1 421</b>
	<b>w</b>	<b>5 460</b>	<b>1 007</b>	<b>834</b>	<b>851</b>	<b>810</b>	<b>649</b>	<b>461</b>	<b>326</b>	<b>522</b>
Hochschule für Wirtschaft und Recht										
Rechts-, Wirtschafts- und	F i	10 455	3 662	3 093	2 220	929	363	112	39	37
Sozialwissenschaften	w	5 776	2 006	1 742	1 217	560	178	41	19	13
	H i	10 455	2 410	2 142	1 957	1 294	1 015	669	350	618
	w	5 776	1 311	1 196	1 102	728	567	369	180	323
Ingenieurwissenschaften	F i	1 791	611	478	457	150	51	27	8	9
	w	459	143	116	114	58	15	6	2	5
	H i	1 791	442	401	367	183	105	119	56	118
	w	459	96	81	93	59	33	37	15	45
<b>Fächergruppen</b>	<b>F i</b>	<b>12 246</b>	<b>4 273</b>	<b>3 571</b>	<b>2 677</b>	<b>1 079</b>	<b>414</b>	<b>139</b>	<b>47</b>	<b>46</b>
<b>zusammen</b>	<b>w</b>	<b>6 235</b>	<b>2 149</b>	<b>1 858</b>	<b>1 331</b>	<b>618</b>	<b>193</b>	<b>47</b>	<b>21</b>	<b>18</b>
	<b>H i</b>	<b>12 246</b>	<b>2 852</b>	<b>2 543</b>	<b>2 324</b>	<b>1 477</b>	<b>1 120</b>	<b>788</b>	<b>406</b>	<b>736</b>
	<b>w</b>	<b>6 235</b>	<b>1 407</b>	<b>1 277</b>	<b>1 195</b>	<b>787</b>	<b>600</b>	<b>406</b>	<b>195</b>	<b>368</b>
Alice-Salomon-Hochschule										
Geisteswissenschaften	F i	97	28	24	22	10	3	6	3	1
	w	85	26	19	20	8	3	5	3	1
	H i	97	1	2	4	10	9	13	12	46
	w	85	1	1	4	8	9	12	11	39
Rechts-, Wirtschafts- und	F i	3 669	881	794	696	606	265	140	93	194
Sozialwissenschaften	w	2 716	640	612	553	459	190	95	54	113
	H i	3 669	491	500	447	504	440	356	254	677
	w	2 716	368	378	351	387	343	262	190	437
Humanmedizin/Gesundheits- wissenschaften	F i	587	190	167	134	62	13	4	6	11
	w	442	137	129	109	49	11	1	1	5
	H i	587	123	109	105	77	59	35	18	61
	w	442	97	82	85	58	45	24	14	37
<b>Fächergruppen</b>	<b>F i</b>	<b>4 353</b>	<b>1 099</b>	<b>985</b>	<b>852</b>	<b>678</b>	<b>281</b>	<b>150</b>	<b>102</b>	<b>206</b>
<b>zusammen</b>	<b>w</b>	<b>3 243</b>	<b>803</b>	<b>760</b>	<b>682</b>	<b>516</b>	<b>204</b>	<b>101</b>	<b>58</b>	<b>119</b>
	<b>H i</b>	<b>4 353</b>	<b>615</b>	<b>611</b>	<b>556</b>	<b>591</b>	<b>508</b>	<b>404</b>	<b>284</b>	<b>784</b>
	<b>w</b>	<b>3 243</b>	<b>466</b>	<b>461</b>	<b>440</b>	<b>453</b>	<b>397</b>	<b>298</b>	<b>215</b>	<b>513</b>

**6 Studierende im Wintersemester 2022/23 nach Fächergruppen, Fach- und Hochschulsesemestern, Hochschularten und Hochschulen**

Fächergruppe des 1. Studienfaches — F - Fachsemester H - Hochschulsemester i - insgesamt w - weiblich			Studie- rende	Davon im ... Semester							
				1. oder 2.	3. oder 4.	5. oder 6.	7. oder 8.	9. oder 10.	11. oder 12.	13. oder 14.	15. oder höheren
Evangelische Hochschule											
Geisteswissenschaften	F i	106	34	31	19	17	3	2	—	—	
	w	70	20	24	14	10	1	1	—	—	
	H i	106	14	10	15	13	21	9	6	18	
	w	70	6	7	12	9	14	5	5	12	
Rechts-, Wirtschafts- und Sozialwissenschaften	F i	1 221	402	357	283	146	24	6	—	3	
	w	948	305	286	219	121	13	3	—	1	
	H i	1 221	189	227	229	194	131	97	47	107	
	w	948	136	188	176	159	101	76	31	81	
Humanmedizin/Gesundheits- wissenschaften	F i	322	108	77	63	69	5	—	—	—	
	w	298	95	73	59	66	5	—	—	—	
	H i	322	47	47	34	52	45	27	12	58	
	w	298	44	44	31	47	43	23	10	56	
Fächergruppen zusammen	F i	1 649	544	465	365	232	32	8	—	3	
	w	1 316	420	383	292	197	19	4	—	1	
	H i	1 649	250	284	278	259	197	133	65	183	
	w	1 316	186	239	219	215	158	104	46	149	
Katholische Hochschule für Sozialwesen											
Geisteswissenschaften	F i	3	—	1	—	—	2	—	—	—	
	w	1	—	—	—	—	1	—	—	—	
	H i	3	—	—	—	—	2	1	—	—	
	w	1	—	—	—	—	1	—	—	—	
Rechts-, Wirtschafts- und Sozialwissenschaften	F i	1 025	311	238	212	197	41	12	7	7	
	w	804	243	190	180	146	28	6	6	5	
	H i	1 025	159	155	166	184	111	72	47	131	
	w	804	129	123	139	145	83	59	34	92	
Humanmedizin/Gesundheits- wissenschaften	F i	192	32	55	45	38	15	4	1	2	
	w	162	27	48	36	32	14	3	1	1	
	H i	192	23	39	36	32	20	10	14	18	
	w	162	20	32	32	25	19	10	9	15	
Fächergruppen zusammen	F i	1 220	343	294	257	235	58	16	8	9	
	w	967	270	238	216	178	43	9	7	6	
	H i	1 220	182	194	202	216	133	83	61	149	
	w	967	149	155	171	170	103	69	43	107	
SRH Berlin University of Applied Sciences, Standort Berlin											
Geisteswissenschaften	F i	38	9	14	13	2	—	—	—	—	
	w	31	8	12	10	1	—	—	—	—	
	H i	38	8	14	11	2	2	—	1	—	
	w	31	8	11	8	2	2	—	—	—	
Rechts-, Wirtschafts- und Sozialwissenschaften	F i	812	302	209	155	114	17	6	7	2	
	w	427	155	110	90	54	11	2	4	1	
	H i	812	281	173	136	134	50	17	12	9	
	w	427	146	99	75	70	22	7	5	3	
Ingenieurwissenschaften	F i	552	240	189	85	33	5	—	—	—	
	w	74	26	32	9	7	—	—	—	—	
	H i	552	235	156	91	58	10	1	—	1	
	w	74	26	27	10	10	1	—	—	—	
Kunst, Kunstwissenschaft	F i	752	228	192	163	128	31	5	1	4	
	w	361	108	105	79	57	10	1	—	1	
	H i	752	200	175	136	151	47	18	11	14	
	w	361	99	93	67	70	15	8	4	5	
Fächergruppen zusammen	F i	2 154	779	604	416	277	53	11	8	6	
	w	893	297	259	188	119	21	3	4	2	
	H i	2 154	724	518	374	345	109	36	24	24	
	w	893	279	230	160	152	40	15	9	8	

**6 Studierende im Wintersemester 2022/23 nach Fächergruppen, Fach- und Hochschulsesemestern, Hochschularten und Hochschulen**

Fächergruppe des 1. Studienfaches — F - Fachsemester H - Hochschulsemester i - insgesamt w - weiblich			Studie- rende	Davon im ... Semester							
				1. oder 2.	3. oder 4.	5. oder 6.	7. oder 8.	9. oder 10.	11. oder 12.	13. oder 14.	15. oder höheren
Mediadesign Hochschule, Standort Berlin											
Rechts-, Wirtschafts- und Sozialwissenschaften	F	i	19	18	1	—	—	—	—	—	—
		w	5	5	—	—	—	—	—	—	—
	H	i	19	17	—	1	—	1	—	—	—
		w	5	5	—	—	—	—	—	—	—
Ingenieurwissenschaften	F	i	78	27	21	16	11	2	1	—	—
		w	29	11	4	8	4	1	1	—	—
	H	i	78	19	20	16	8	4	4	4	3
		w	29	9	5	5	5	1	2	2	—
Kunst, Kunstwissenschaft	F	i	185	66	48	37	31	3	—	—	—
		w	119	45	32	24	17	1	—	—	—
	H	i	185	44	42	39	38	9	6	1	6
		w	119	27	27	30	22	6	3	1	3
Fächergruppen zusammen	F	i	282	111	70	53	42	5	1	—	—
		w	153	61	36	32	21	2	1	—	—
	H	i	282	80	62	56	46	14	10	5	9
		w	153	41	32	35	27	7	5	3	3
EBC Euro Business College Hamburg, Campus Berlin											
Rechts-, Wirtschafts- und Sozialwissenschaften	F	i	8	—	—	—	2	6	—	—	—
		w	6	—	—	—	1	5	—	—	—
	H	i	8	—	—	—	—	6	1	1	—
		w	6	—	—	—	—	5	1	—	—
Fächergruppen zusammen	F	i	8	—	—	—	2	6	—	—	—
		w	6	—	—	—	1	5	—	—	—
	H	i	8	—	—	—	—	6	1	1	—
		w	6	—	—	—	—	5	1	—	—
Touro College											
Geisteswissenschaften	F	i	16	2	5	7	1	1	—	—	—
		w	5	—	—	4	1	—	—	—	—
	H	i	16	—	—	—	1	—	—	3	12
		w	5	—	—	—	—	—	—	1	4
Rechts-, Wirtschafts- und Sozialwissenschaften	F	i	127	67	20	20	12	3	3	—	2
		w	63	25	12	16	7	2	1	—	—
	H	i	127	65	18	17	13	7	4	—	3
		w	63	24	11	14	7	5	1	—	1
Fächergruppen zusammen	F	i	143	69	25	27	13	4	3	—	2
		w	68	25	12	20	8	2	1	—	—
	H	i	143	65	18	17	14	7	4	3	15
		w	68	24	11	14	7	5	1	1	5
bbw Hochschule											
Rechts-, Wirtschafts- und Sozialwissenschaften	F	i	808	225	246	229	73	13	9	6	7
		w	293	66	86	92	35	6	1	2	5
	H	i	808	176	172	188	129	53	28	27	35
		w	293	45	64	68	56	24	14	8	14
Ingenieurwissenschaften	F	i	238	68	68	53	40	1	2	3	3
		w	21	6	8	5	2	—	—	—	—
	H	i	238	51	52	51	41	21	9	3	10
		w	21	6	4	6	2	2	1	—	—
Fächergruppen zusammen	F	i	1 046	293	314	282	113	14	11	9	10
		w	314	72	94	97	37	6	1	2	5
	H	i	1 046	227	224	239	170	74	37	30	45
		w	314	51	68	74	58	26	15	8	14

**6 Studierende im Wintersemester 2022/23 nach Fächergruppen, Fach- und Hochschulsesemestern, Hochschularten und Hochschulen**

Fächergruppe des 1. Studienfaches — F - Fachsemester H - Hochschulesemester i - insgesamt w - weiblich			Studie- rende	Davon im ... Semester						
		1. oder 2.		3. oder 4.	5. oder 6.	7. oder 8.	9. oder 10.	11. oder 12.	13. oder 14.	15. oder höheren
IB Hochschule für Gesundheit und Soziales, Standort Berlin										
Rechts-, Wirtschafts- und Sozialwissenschaften	F i	68	13	13	21	16	2	2	1	—
	w	55	12	12	16	12	1	1	1	—
	H i	68	12	12	22	11	6	2	3	—
	w	55	11	11	17	9	4	1	2	—
Humanmedizin/Gesundheits- wissenschaften	F i	171	37	29	52	39	13	1	—	—
	w	123	28	23	39	25	8	—	—	—
	H i	171	19	24	35	33	27	18	5	10
	w	123	16	20	26	22	19	11	3	6
Ingenieurwissenschaften	F i	14	—	5	9	—	—	—	—	—
	w	12	—	5	7	—	—	—	—	—
	H i	14	—	5	9	—	—	—	—	—
	w	12	—	5	7	—	—	—	—	—
Fächergruppen zusammen	F i	253	50	47	82	55	15	3	1	—
	w	190	40	40	62	37	9	1	1	—
	H i	253	31	41	66	44	33	20	8	10
	w	190	27	36	50	31	23	12	5	6
Deutsche Hochschule für Gesundheit und Sport, Standort Berlin										
Sport	F i	243	26	48	63	54	22	9	11	10
	w	62	8	13	16	14	4	2	2	3
	H i	243	21	17	38	37	27	26	25	52
	w	62	8	6	5	11	3	7	7	15
Rechts-, Wirtschafts- und Sozialwissenschaften	F i	350	78	108	47	53	36	8	10	10
	w	250	58	81	31	35	28	6	6	5
	H i	350	21	56	49	61	51	41	25	46
	w	250	14	38	31	45	39	31	18	34
Humanmedizin/Gesundheits- wissenschaften	F i	91	18	65	—	—	—	1	3	4
	w	62	16	42	—	—	—	—	1	3
	H i	91	17	64	—	2	—	—	1	7
	w	62	15	41	—	2	—	—	1	3
Kunst, Kunstwissenschaft	F i	10	—	—	—	—	—	4	5	1
	w	—	—	—	—	—	—	—	—	—
	H i	10	—	—	—	—	—	4	4	2
	w	—	—	—	—	—	—	—	—	—
Fächergruppen zusammen	F i	694	122	221	110	107	58	22	29	25
	w	374	82	136	47	49	32	8	9	11
	H i	694	59	137	87	100	78	71	55	107
	w	374	37	85	36	58	42	38	26	52
Akkon-Hochschule										
Rechts-, Wirtschafts- und Sozialwissenschaften	F i	151	52	48	30	10	11	—	—	—
	w	97	36	35	20	3	3	—	—	—
	H i	151	35	37	31	9	13	9	4	13
	w	97	24	28	19	5	6	6	2	7
Humanmedizin/Gesundheits- wissenschaften	F i	1 154	300	268	206	145	80	71	40	44
	w	564	151	119	99	86	37	30	21	21
	H i	1 154	218	224	184	169	101	102	55	101
	w	564	104	103	82	101	52	45	29	48
Fächergruppen zusammen	F i	1 305	352	316	236	155	91	71	40	44
	w	661	187	154	119	89	40	30	21	21
	H i	1 305	253	261	215	178	114	111	59	114
	w	661	128	131	101	106	58	51	31	55

**6 Studierende im Wintersemester 2022/23 nach Fächergruppen, Fach- und Hochschulsesemestern, Hochschularten und Hochschulen**

Fächergruppe des 1. Studienfaches — F - Fachsemester H - Hochschulsemester i - insgesamt w - weiblich			Studie- rende	Davon im ... Semester							
				1. oder 2.	3. oder 4.	5. oder 6.	7. oder 8.	9. oder 10.	11. oder 12.	13. oder 14.	15. oder höheren
Hochschule für Medien, Kommunikation und Wirtschaft, Standort Berlin											
Rechts-, Wirtschafts- und Sozialwissenschaften	F	i	712	157	174	205	79	45	23	20	9
		w	464	100	115	136	56	27	15	11	4
	H	i	712	130	132	186	86	62	50	39	27
		w	464	89	83	119	58	40	35	26	14
Kunst, Kunstwissenschaft	F	i	175	46	41	43	24	12	4	4	1
		w	108	33	24	22	18	8	1	1	1
	H	i	175	40	30	37	33	18	7	6	4
		w	108	29	18	22	18	13	3	3	2
Fächergruppen zusammen	F	i	887	203	215	248	103	57	27	24	10
		w	572	133	139	158	74	35	16	12	5
	H	i	887	170	162	223	119	80	57	45	31
		w	572	118	101	141	76	53	38	29	16
Quadriga Hochschule											
Rechts-, Wirtschafts- und Sozialwissenschaften	F	i	111	23	42	31	6	8	1	—	—
		w	69	15	23	20	5	5	1	—	—
	H	i	111	—	1	—	8	19	16	19	48
		w	69	—	1	—	6	13	8	13	28
Fächergruppen zusammen	F	i	111	23	42	31	6	8	1	—	—
		w	69	15	23	20	5	5	1	—	—
	H	i	111	—	1	—	8	19	16	19	48
		w	69	—	1	—	6	13	8	13	28
VICTORIA - Internationale Hochschule, Standort Berlin											
Rechts-, Wirtschafts- und Sozialwissenschaften	F	i	426	171	147	82	25	—	1	—	—
		w	267	106	92	59	10	—	—	—	—
	H	i	426	121	114	83	44	31	13	10	10
		w	267	74	71	52	27	21	11	5	6
Fächergruppen zusammen	F	i	426	171	147	82	25	—	1	—	—
		w	267	106	92	59	10	—	—	—	—
	H	i	426	121	114	83	44	31	13	10	10
		w	267	74	71	52	27	21	11	5	6
BSP Business and Law School - Hochschule für Management und Recht, Standort Berlin											
Sport	F	i	41	18	20	3	—	—	—	—	—
		w	13	6	6	1	—	—	—	—	—
	H	i	41	2	2	—	10	17	4	5	1
		w	13	—	1	—	4	4	1	3	—
Rechts-, Wirtschafts- und Sozialwissenschaften	F	i	1 017	344	323	222	77	30	12	5	4
		w	565	211	184	120	36	6	6	1	1
	H	i	1 017	209	186	175	153	160	54	39	41
		w	565	131	112	103	91	71	27	12	18
Kunst, Kunstwissenschaft	F	i	30	16	14	—	—	—	—	—	—
		w	22	13	9	—	—	—	—	—	—
	H	i	30	15	11	2	1	1	—	—	—
		w	22	12	7	1	1	1	—	—	—
Fächergruppen zusammen	F	i	1 088	378	357	225	77	30	12	5	4
		w	600	230	199	121	36	6	6	1	1
	H	i	1 088	226	199	177	164	178	58	44	42
		w	600	143	120	104	96	76	28	15	18

**6 Studierende im Wintersemester 2022/23 nach Fächergruppen, Fach- und Hochschulsesemestern, Hochschularten und Hochschulen**

Fächergruppe des 1. Studienfaches — F - Fachsemester H - Hochschulsemester i - insgesamt w - weiblich		Studie- rende	Davon im ... Semester							
			1. oder 2.	3. oder 4.	5. oder 6.	7. oder 8.	9. oder 10.	11. oder 12.	13. oder 14.	15. oder höheren
Medical School										
Rechts-, Wirtschafts- und Sozialwissenschaften	F i	2 055	644	624	547	173	39	20	8	—
	w	1 593	540	468	417	131	23	11	3	—
	H i	2 055	297	331	427	360	223	174	118	125
	w	1 593	250	259	343	277	162	130	87	85
Humanmedizin/Gesundheits- wissenschaften	F i	776	335	290	70	49	26	4	2	—
	w	496	216	171	52	34	21	2	—	—
	H i	776	309	240	63	42	35	19	24	44
	w	496	197	144	43	28	26	12	15	31
Fächergruppen	F i	2 831	979	914	617	222	65	24	10	—
zusammen	w	2 089	756	639	469	165	44	13	3	—
	H i	2 831	606	571	490	402	258	193	142	169
	w	2 089	447	403	386	305	188	142	102	116
Hochschule für angewandte Pädagogik										
Rechts-, Wirtschafts- und Sozialwissenschaften	F i	467	125	135	125	81	1	—	—	—
	w	360	122	94	87	56	1	—	—	—
	H i	467	113	80	89	75	25	24	16	45
	w	360	113	58	67	52	18	14	10	28
Fächergruppen	F i	467	125	135	125	81	1	—	—	—
zusammen	w	360	122	94	87	56	1	—	—	—
	H i	467	113	80	89	75	25	24	16	45
	w	360	113	58	67	52	18	14	10	28
Berlin International University of Applied Sciences										
Rechts-, Wirtschafts- und Sozialwissenschaften	F i	157	55	49	49	3	1	—	—	—
	w	79	30	22	26	1	—	—	—	—
	H i	157	59	50	36	8	2	2	—	—
	w	79	31	23	20	3	2	—	—	—
Ingenieurwissenschaften	F i	330	108	104	90	26	2	—	—	—
	w	257	85	85	70	15	2	—	—	—
	H i	330	109	97	80	23	10	5	3	3
	w	257	90	73	63	14	8	4	2	3
Kunst, Kunstwissenschaft	F i	117	32	35	38	11	1	—	—	—
	w	86	24	23	30	9	—	—	—	—
	H i	117	31	36	36	11	1	2	—	—
	w	86	24	25	27	9	1	—	—	—
Fächergruppen	F i	604	195	188	177	40	4	—	—	—
zusammen	w	422	139	130	126	25	2	—	—	—
	H i	604	199	183	152	42	13	9	3	3
	w	422	145	121	110	26	11	4	2	3

**6 Studierende im Wintersemester 2022/23 nach Fächergruppen, Fach- und Hochschulsesemestern, Hochschularten und Hochschulen**

Fächergruppe des 1. Studienfaches — F - Fachsemester H - Hochschulesemester i - insgesamt w - weiblich			Studie- rende	Davon im ... Semester							
				1. oder 2.	3. oder 4.	5. oder 6.	7. oder 8.	9. oder 10.	11. oder 12.	13. oder 14.	15. oder höheren
Hochschule Fresenius Idstein, Standort Berlin											
Rechts-, Wirtschafts- und Sozialwissenschaften	F i	666	255	226	126	54	3	1	—	1	
	w	397	124	146	91	35	1	—	—	—	
	H i	666	163	146	125	82	94	37	14	5	
	w	397	93	102	93	48	31	15	11	4	
Ingenieurwissenschaften	F i	14	7	7	—	—	—	—	—	—	
	w	4	1	3	—	—	—	—	—	—	
	H i	14	5	7	2	—	—	—	—	—	
	w	4	1	3	—	—	—	—	—	—	
Kunst, Kunstwissenschaft	F i	305	105	91	70	39	—	—	—	—	
	w	213	77	61	49	26	—	—	—	—	
	H i	305	84	81	79	43	12	5	—	1	
	w	213	64	55	56	26	8	3	—	1	
Fächergruppen zusammen	F i	985	367	324	196	93	3	1	—	1	
	w	614	202	210	140	61	1	—	—	—	
	H i	985	252	234	206	125	106	42	14	6	
	w	614	158	160	149	74	39	18	11	5	
FOM Hochschule für Oekonomie und Management Essen, Standort Berlin											
Rechts-, Wirtschafts- und Sozialwissenschaften	F i	1 321	161	271	346	294	135	69	22	23	
	w	727	88	139	211	169	70	33	8	9	
	H i	1 321	61	125	154	204	180	175	153	269	
	w	727	31	60	83	121	98	99	89	146	
Humanmedizin/Gesundheits- wissenschaften	F i	254	39	46	67	46	41	10	3	2	
	w	200	26	37	57	39	29	8	2	2	
	H i	254	23	31	39	37	44	35	13	32	
	w	200	15	25	33	32	32	28	11	24	
Ingenieurwissenschaften	F i	256	46	56	72	57	8	14	3	—	
	w	44	9	12	14	5	1	2	1	—	
	H i	256	28	28	37	40	14	30	19	60	
	w	44	4	5	6	5	3	6	5	10	
Fächergruppen zusammen	F i	1 831	246	373	485	397	184	93	28	25	
	w	971	123	188	282	213	100	43	11	11	
	H i	1 831	112	184	230	281	238	240	185	361	
	w	971	50	90	122	158	133	133	105	180	
University of Europe for Applied Sciences Potsdam, Standort Berlin											
Rechts-, Wirtschafts- und Sozialwissenschaften	F i	1 360	793	281	171	67	28	12	7	1	
	w	405	235	82	59	18	5	6	—	—	
	H i	1 360	787	271	170	68	29	20	10	5	
	w	405	236	77	61	18	4	7	1	1	
Ingenieurwissenschaften	F i	100	5	18	54	20	3	—	—	—	
	w	22	2	3	11	5	1	—	—	—	
	H i	100	5	16	53	21	5	—	—	—	
	w	22	2	2	11	6	1	—	—	—	
Kunst, Kunstwissenschaft	F i	696	284	176	111	105	11	4	5	—	
	w	397	169	104	60	57	4	1	2	—	
	H i	696	278	171	106	100	20	8	5	8	
	w	397	167	102	57	56	11	—	2	2	
Fächergruppen zusammen	F i	2 156	1 082	475	336	192	42	16	12	1	
	w	824	406	189	130	80	10	7	2	—	
	H i	2 156	1 070	458	329	189	54	28	15	13	
	w	824	405	181	129	80	16	7	3	3	



**6 Studierende im Wintersemester 2022/23 nach Fächergruppen, Fach- und Hochschulsesemestern, Hochschularten und Hochschulen**

Fächergruppe des 1. Studienfaches — F - Fachsemester H - Hochschulsesemester i - insgesamt w - weiblich		Studie- rende	Davon im ... Semester							
			1. oder 2.	3. oder 4.	5. oder 6.	7. oder 8.	9. oder 10.	11. oder 12.	13. oder 14.	15. oder höheren
Internationale Hochschule Erfurt, Standort Berlin										
Rechts-, Wirtschafts- und Sozialwissenschaften	F i	1 355	455	408	320	163	8	1	—	—
	w	853	285	274	191	99	4	—	—	—
	H i	1 355	382	348	335	206	33	19	11	21
	w	853	242	237	200	129	17	12	5	11
Humanmedizin/Gesundheits- wissenschaften	F i	87	16	25	26	19	—	—	1	—
	w	66	14	17	20	14	—	—	1	—
	H i	87	15	18	23	22	4	—	4	1
	w	66	13	11	21	13	3	—	4	1
Ingenieurwissenschaften	F i	349	141	109	64	35	—	—	—	—
	w	119	43	46	15	15	—	—	—	—
	H i	349	107	95	67	40	18	6	—	16
	w	119	35	34	16	19	5	4	—	6
Kunst, Kunstwissenschaft	F i	142	48	64	30	—	—	—	—	—
	w	88	31	42	15	—	—	—	—	—
	H i	142	41	50	22	16	7	3	2	1
	w	88	25	33	14	8	3	3	2	—
Fächergruppen zusammen	F i	1 933	660	606	440	217	8	1	1	—
	w	1 126	373	379	241	128	4	—	1	—
	H i	1 933	545	511	447	284	62	28	17	39
	w	1 126	315	315	251	169	28	19	11	18
Hochschule Macromedia für angewandte Wissenschaften Stuttgart, Campus Berlin										
Geisteswissenschaften	F i	9	2	7	—	—	—	—	—	—
	w	4	—	4	—	—	—	—	—	—
	H i	9	1	7	1	—	—	—	—	—
	w	4	—	4	—	—	—	—	—	—
Rechts-, Wirtschafts- und Sozialwissenschaften	F i	527	197	146	114	63	4	2	1	—
	w	353	125	99	82	44	1	1	1	—
	H i	527	170	134	116	66	25	10	4	2
	w	353	110	89	84	46	15	6	3	—
Ingenieurwissenschaften	F i	3	3	—	—	—	—	—	—	—
	w	1	1	—	—	—	—	—	—	—
	H i	3	2	—	—	—	1	—	—	—
	w	1	1	—	—	—	—	—	—	—
Kunst, Kunstwissenschaft	F i	361	166	93	57	43	2	—	—	—
	w	250	119	60	40	29	2	—	—	—
	H i	361	147	93	59	49	7	2	2	2
	w	250	105	63	40	30	6	2	2	2
Fächergruppen zusammen	F i	900	368	246	171	106	6	2	1	—
	w	608	245	163	122	73	3	1	1	—
	H i	900	320	234	176	115	33	12	6	4
	w	608	216	156	124	76	21	8	5	2
CODE University of Applied Sciences										
Rechts-, Wirtschafts- und Sozialwissenschaften	F i	118	21	17	27	24	20	9	—	—
	w	22	6	3	5	4	4	—	—	—
	H i	118	16	11	20	26	21	14	4	6
	w	22	5	2	5	2	6	—	1	1
Ingenieurwissenschaften	F i	340	38	62	85	67	63	25	—	—
	w	53	8	14	12	11	5	3	—	—
	H i	340	24	55	69	62	62	38	14	16
	w	53	5	13	7	8	6	7	2	5

**6 Studierende im Wintersemester 2022/23 nach Fächergruppen, Fach- und Hochschulsesemestern, Hochschularten und Hochschulen**

Fächergruppe des 1. Studienfaches — F - Fachsemester H - Hochschulsemester i - insgesamt w - weiblich			Studie- rende	Davon im ... Semester								
				1. oder 2.	3. oder 4.	5. oder 6.	7. oder 8.	9. oder 10.	11. oder 12.	13. oder 14.	15. oder höheren	
Kunst, Kunstwissenschaft	F	i	115	14	23	32	19	18	9	—	—	
	w		49	7	10	16	8	6	2	—	—	
	H	i	115	12	20	31	13	25	6	3	5	
	w		49	6	8	17	5	8	3	1	1	
	Fächergruppen	F	i	573	73	102	144	110	101	43	—	—
	zusammen	w	124	21	27	33	23	15	5	—	—	
	H	i	573	52	86	120	101	108	58	21	27	
	w		124	16	23	29	15	20	10	4	7	
Fachhochschule des Mittelstands (FHM) Bielefeld, Standort Berlin												
Rechts-, Wirtschafts- und Sozialwissenschaften	F	i	205	71	93	28	12	1	—	—	—	
	w		119	41	51	21	6	—	—	—	—	
	H	i	205	70	86	21	18	5	3	1	1	
	w		119	41	46	18	9	2	2	—	1	
Agrar-, Forst- und Ernährungs- wissenschaften, Veterinärmedizin	F	i	9	—	5	3	1	—	—	—	—	
	w		9	—	5	3	1	—	—	—	—	
	H	i	9	—	3	5	—	1	—	—	—	
	w		9	—	3	5	—	1	—	—	—	
Ingenieurwissenschaften	F	i	118	47	58	12	1	—	—	—	—	
	w		11	6	4	1	—	—	—	—	—	
	H	i	118	47	50	14	7	—	—	—	—	
	w		11	6	4	—	1	—	—	—	—	
	Fächergruppen	F	i	332	118	156	43	14	1	—	—	—
	zusammen	w	139	47	60	25	7	—	—	—	—	
	H	i	332	117	139	40	25	6	3	1	1	
	w		139	47	53	23	10	3	2	—	1	
Digital Business University of Applied Sciences												
Rechts-, Wirtschafts- und Sozialwissenschaften	F	i	94	31	39	16	8	—	—	—	—	
	w		37	9	19	6	3	—	—	—	—	
	H	i	94	6	29	17	22	8	3	5	4	
	w		37	2	16	6	7	2	1	2	1	
Ingenieurwissenschaften	F	i	95	45	29	19	2	—	—	—	—	
	w		22	6	8	8	—	—	—	—	—	
	H	i	95	6	7	23	14	23	10	5	7	
	w		22	1	—	8	1	6	2	1	3	
	Fächergruppen	F	i	189	76	68	35	10	—	—	—	—
	zusammen	w	59	15	27	14	3	—	—	—	—	
	H	i	189	12	36	40	36	31	13	10	11	
	w		59	3	16	14	8	8	3	3	4	
International School of Management Dortmund, Standort Berlin												
Rechts-, Wirtschafts- und Sozialwissenschaften	F	i	243	115	87	25	14	1	1	—	—	
	w		123	53	52	11	6	1	—	—	—	
	H	i	243	91	58	21	33	26	7	6	1	
	w		123	40	34	7	19	17	2	4	—	
Fächergruppen	F	i	243	115	87	25	14	1	1	—	—	
	zusammen	w	123	53	52	11	6	1	—	—	—	
	H	i	243	91	58	21	33	26	7	6	1	
	w		123	40	34	7	19	17	2	4	—	

**6 Studierende im Wintersemester 2022/23 nach Fächergruppen, Fach- und Hochschulsesemestern, Hochschularten und Hochschulen**

Fächergruppe des 1. Studienfaches — F - Fachsemester H - Hochschulsesemester i - insgesamt w - weiblich			Studie- rende	Davon im ... Semester							
				1. oder 2.	3. oder 4.	5. oder 6.	7. oder 8.	9. oder 10.	11. oder 12.	13. oder 14.	15. oder höheren
Europäische Fachhochschule Rhein/Erft, Standort Berlin											
Sport	F	i	35	24	11	—	—	—	—	—	—
		w	22	16	6	—	—	—	—	—	—
	H	i	35	21	9	4	1	—	—	—	—
		w	22	15	5	1	1	—	—	—	—
Rechts-, Wirtschafts- und Sozialwissenschaften	F	i	43	30	13	—	—	—	—	—	—
		w	36	25	11	—	—	—	—	—	—
	H	i	43	26	11	—	1	3	—	1	1
		w	36	22	8	—	1	3	—	1	1
Humanmedizin/Gesundheits- wissenschaften	F	i	73	59	14	—	—	—	—	—	—
		w	62	50	12	—	—	—	—	—	—
	H	i	73	6	6	11	11	15	14	3	7
		w	62	5	5	8	9	15	12	2	6
Fächergruppen zusammen	F	i	151	113	38	—	—	—	—	—	—
		w	120	91	29	—	—	—	—	—	—
	H	i	151	53	26	15	13	18	14	4	8
		w	120	42	18	9	11	18	12	3	7
Verwaltungsfachhochschulen zusammen											
Rechts-, Wirtschafts- und Sozialwissenschaften	F	i	1 398	548	452	376	20	2	—	—	—
		w	865	347	287	217	12	2	—	—	—
	H	i	1 398	421	422	354	72	31	35	28	35
		w	865	275	269	217	37	16	19	17	15
Fächergruppen zusammen	F	i	1 398	548	452	376	20	2	—	—	—
		w	865	347	287	217	12	2	—	—	—
	H	i	1 398	421	422	354	72	31	35	28	35
		w	865	275	269	217	37	16	19	17	15
Hochschule des Bundes für öffentliche Verwaltung - Fachbereich Sozialversicherung											
Rechts-, Wirtschafts- und Sozialwissenschaften	F	i	834	360	263	200	9	2	—	—	—
		w	567	246	183	130	6	2	—	—	—
	H	i	834	269	247	189	44	19	27	18	21
		w	567	195	170	128	22	14	16	12	10
Fächergruppen zusammen	F	i	834	360	263	200	9	2	—	—	—
		w	567	246	183	130	6	2	—	—	—
	H	i	834	269	247	189	44	19	27	18	21
		w	567	195	170	128	22	14	16	12	10
Hochschule des Bundes für öffentliche Verwaltung - Fachbereich Auswärtige Angelegenheiten											
Rechts-, Wirtschafts- und Sozialwissenschaften	F	i	192	63	69	55	5	—	—	—	—
		w	96	27	34	33	2	—	—	—	—
	H	i	192	63	69	55	5	—	—	—	—
		w	96	27	34	33	2	—	—	—	—
Fächergruppen zusammen	F	i	192	63	69	55	5	—	—	—	—
		w	96	27	34	33	2	—	—	—	—
	H	i	192	63	69	55	5	—	—	—	—
		w	96	27	34	33	2	—	—	—	—
Hochschule des Bundes für öffentliche Verwaltung - Fachbereich Nachrichtendienste											
Rechts-, Wirtschafts- und Sozialwissenschaften	F	i	372	125	120	121	6	—	—	—	—
		w	202	74	70	54	4	—	—	—	—
	H	i	372	89	106	110	23	12	8	10	14
		w	202	53	65	56	13	2	3	5	5
Fächergruppen zusammen	F	i	372	125	120	121	6	—	—	—	—
		w	202	74	70	54	4	—	—	—	—
	H	i	372	89	106	110	23	12	8	10	14
		w	202	53	65	56	13	2	3	5	5

**6 Studierende im Wintersemester 2022/23 nach Fächergruppen, Fach- und Hochschulseestern, Hochschularten und Hochschulen**

Fächergruppe des 1. Studienfaches — F - Fachsemester H - Hochschulsesemester i - insgesamt w - weiblich			Studie- rende	Davon im ... Semester							
				1. oder 2.	3. oder 4.	5. oder 6.	7. oder 8.	9. oder 10.	11. oder 12.	13. oder 14.	15. oder höheren
Hochschulen insgesamt											
Geisteswissenschaften	F	i	23 801	6 501	4 723	3 811	2 991	1 879	1 140	747	2 009
		w	15 318	4 276	3 134	2 552	1 949	1 171	687	428	1 121
	H	i	23 801	3 476	2 296	2 053	2 001	2 222	1 978	1 746	8 029
		w	15 318	2 327	1 547	1 357	1 372	1 511	1 312	1 130	4 762
Sport	F	i	1 355	382	281	247	180	108	44	30	83
		w	431	140	82	82	62	25	11	6	23
	H	i	1 355	188	159	156	145	155	140	99	313
		w	431	75	50	38	54	48	49	31	86
Rechts-, Wirtschafts- und Sozialwissenschaften	F	i	69 599	20 975	17 872	13 845	7 960	3 766	2 091	1 161	1 929
		w	42 701	12 824	11 128	8 838	4 990	2 186	1 163	598	974
	H	i	69 599	14 020	10 972	9 813	8 416	6 870	5 544	3 923	10 041
		w	42 701	8 252	6 743	6 222	5 335	4 313	3 504	2 416	5 916
Mathematik, Naturwissenschaften	F	i	19 098	5 885	3 653	3 164	2 523	1 530	802	490	1 051
		w	8 403	2 727	1 686	1 452	1 148	591	306	175	318
	H	i	19 098	3 486	2 035	1 825	1 851	1 831	1 627	1 324	5 119
		w	8 403	1 634	971	857	889	868	725	595	1 864
Humanmedizin/Gesundheits- wissenschaften	F	i	13 340	2 997	2 798	2 216	1 731	1 267	950	772	609
		w	8 720	1 988	1 877	1 468	1 154	824	578	472	359
	H	i	13 340	1 782	1 849	1 592	1 417	1 295	1 116	987	3 302
		w	8 720	1 163	1 233	1 022	937	875	732	619	2 139
Agrar-, Forst- und Ernährungs- wissenschaften, Veterinärmedizin	F	i	4 376	989	862	758	626	457	314	144	226
		w	2 770	632	561	471	391	288	219	92	116
	H	i	4 376	551	499	467	505	450	440	361	1 103
		w	2 770	358	327	297	315	274	271	231	697
Ingenieurwissenschaften	F	i	53 454	13 951	11 711	9 854	7 395	4 273	2 411	1 391	2 468
		w	15 718	4 431	3 610	2 975	2 143	1 141	584	339	495
	H	i	53 454	7 836	6 856	6 536	6 114	5 682	5 147	4 195	11 088
		w	15 718	2 486	2 027	1 908	1 845	1 735	1 539	1 183	2 995
Kunst, Kunstwissenschaft	F	i	12 617	3 505	2 768	2 430	1 885	948	481	220	380
		w	8 055	2 288	1 764	1 547	1 203	603	292	125	233
	H	i	12 617	2 243	1 833	1 769	1 574	1 220	950	728	2 300
		w	8 055	1 451	1 170	1 125	975	769	611	455	1 499
Außerhalb der Studien- bereichsgliederung	F	i	1 953	520	398	363	261	187	95	52	77
		w	1 199	321	238	239	159	111	58	27	46
	H	i	1 953	220	190	216	198	242	200	162	525
		w	1 199	128	118	129	137	151	127	105	304
Fächergruppen insgesamt	F	i	199 593	55 705	45 066	36 688	25 552	14 415	8 328	5 007	8 832
		w	103 315	29 627	24 080	19 624	13 199	6 940	3 898	2 262	3 685
	H	i	199 593	33 802	26 689	24 427	22 221	19 967	17 142	13 525	41 820
		w	103 315	17 874	14 186	12 955	11 859	10 544	8 870	6 765	20 262

## 7 Studierende, Studienanfängerinnen und Studienanfänger im Wintersemester 2022/23 nach Hochschularten und Altersgruppen

Alter bei Semesterbeginn — i - insgesamt w - weiblich		Studie- rende	Davon					
			Deutsche Studierende			Ausländische Studierende		
			insgesamt	und zwar im		insgesamt	und zwar im	
				1. Hoch- schul- semester	1. Fach- semester		1. Hoch- schul- semester	1. Fach- semester
Universitäten								
unter 20 Jahre	i	11 427	10 228	6 474	7 236	1 199	862	766
	w	6 240	5 524	3 512	3 932	716	517	456
20 bis unter 25 Jahre	i	46 219	35 836	2 807	7 987	10 383	4 082	3 569
	w	25 407	19 804	1 574	4 606	5 603	2 241	1 981
25 bis unter 30 Jahre	i	35 552	25 625	344	3 532	9 927	1 201	1 687
	w	18 302	13 235	187	1 940	5 067	658	927
30 bis unter 35 Jahre	i	17 009	11 996	96	1 070	5 013	421	610
	w	8 346	5 868	46	567	2 478	214	313
35 Jahre und älter	i	14 062	10 529	86	937	3 533	290	429
	w	7 292	5 441	61	595	1 851	146	226
Kunsthochschulen								
unter 20 Jahre	i	274	150	84	105	124	60	65
	w	153	86	51	60	67	34	37
20 bis unter 25 Jahre	i	2 182	1 508	118	336	674	182	212
	w	1 330	922	74	199	408	124	147
25 bis unter 30 Jahre	i	2 036	1 202	13	184	834	117	184
	w	1 241	733	4	105	508	71	110
30 bis unter 35 Jahre	i	847	472	9	61	375	35	55
	w	478	257	4	33	221	21	34
35 Jahre und älter	i	527	319	5	52	208	14	24
	w	328	197	—	33	131	9	17
Fachhochschulen (ohne Verwaltungsfachhochschulen)								
unter 20 Jahre	i	6 000	5 129	3 055	3 330	871	622	640
	w	3 180	2 678	1 582	1 741	502	364	375
20 bis unter 25 Jahre	i	30 587	24 603	2 607	4 890	5 984	1 855	2 022
	w	15 632	12 848	1 334	2 531	2 784	876	937
25 bis unter 30 Jahre	i	17 892	12 839	522	1 724	5 053	811	1 039
	w	8 113	6 102	244	821	2 011	349	446
30 bis unter 35 Jahre	i	7 442	5 531	216	627	1 911	309	367
	w	3 286	2 473	98	244	813	132	161
35 Jahre und älter	i	6 139	5 022	215	598	1 117	190	223
	w	3 122	2 568	134	334	554	92	105
Verwaltungsfachhochschulen								
unter 20 Jahre	i	271	268	160	162	3	3	3
	w	201	198	118	120	3	3	3
20 bis unter 25 Jahre	i	722	716	95	145	6	3	3
	w	463	458	65	93	5	2	2
25 bis unter 30 Jahre	i	208	207	21	34	1	1	1
	w	115	114	11	18	1	1	1
30 bis unter 35 Jahre	i	103	101	18	24	2	—	1
	w	41	39	6	8	2	—	1
35 Jahre und älter	i	94	93	17	21	1	—	—
	w	45	44	5	8	1	—	—

## 7 Studierende, Studienanfängerinnen und Studienanfänger im Wintersemester 2022/23 nach Hochschularten und Altersgruppen

Alter bei Semesterbeginn — i - insgesamt w - weiblich		Studie- rende	Davon					
			Deutsche Studierende			Ausländische Studierende		
			insgesamt	und zwar im		insgesamt	und zwar im	
				1. Hoch- schul- semester	1. Fach- semester		1. Hoch- schul- semester	1. Fach- semester
Hochschulen insgesamt								
unter 20 Jahre	i	17 972	15 775	9 773	10 833	2 197	1 547	1 474
	w	9 774	8 486	5 263	5 853	1 288	918	871
20 bis unter 25 Jahre	i	79 710	62 663	5 627	13 358	17 047	6 122	5 806
	w	42 832	34 032	3 047	7 429	8 800	3 243	3 067
25 bis unter 30 Jahre	i	55 688	39 873	900	5 474	15 815	2 130	2 911
	w	27 771	20 184	446	2 884	7 587	1 079	1 484
30 bis unter 35 Jahre	i	25 401	18 100	339	1 782	7 301	765	1 033
	w	12 151	8 637	154	852	3 514	367	509
35 Jahre und älter	i	20 822	15 963	323	1 608	4 859	494	676
	w	10 787	8 250	200	970	2 537	247	348

## 8 Ausländische Studierende im Wintersemester 2022/23 nach Hochschularten

Kontinent	Ausländische Studierende		und zwar im			
			1. Hochschulsesemester		1. Fachsemester	
	insgesamt	weiblich	insgesamt	weiblich	insgesamt	weiblich
Universitäten						
Europa	13 654	7 880	3 276	1 854	3 416	1 967
dar.: Europäische Union	7 925	4 472	2 116	1 185	2 033	1 144
Afrika	2 250	892	783	361	411	190
Amerika	3 481	1 847	1 008	584	1 014	567
Asien	10 453	4 993	1 732	950	2 156	1 148
Australien und Ozeanien	124	66	41	22	42	22
Staatenlos/ungeklärt	93	37	16	5	22	9
<b>Universitäten zusammen</b>	<b>30 055</b>	<b>15 715</b>	<b>6 856</b>	<b>3 776</b>	<b>7 061</b>	<b>3 903</b>
dar.: Bildungsinländer	3 526	1 920	473	251	755	409
Kunsthochschulen						
Europa	1 139	692	257	163	336	219
dar.: Europäische Union	768	443	169	110	228	147
Afrika	21	9	3	1	4	2
Amerika	214	121	36	21	39	25
Asien	822	503	109	72	157	96
Australien und Ozeanien	15	9	3	2	4	3
Staatenlos/ungeklärt	4	1	–	–	–	–
<b>Kunsthochschulen zusammen</b>	<b>2 215</b>	<b>1 335</b>	<b>408</b>	<b>259</b>	<b>540</b>	<b>345</b>
dar.: Bildungsinländer	284	178	25	18	52	41
Fachhochschulen (ohne Verwaltungsfachhochschulen)						
Europa	5 348	3 142	1 445	876	1 599	960
dar.: Europäische Union	2 865	1 723	855	528	922	566
Afrika	1 758	598	279	103	394	137
Amerika	1 103	622	373	219	411	243
Asien	6 609	2 259	1 656	598	1 850	666
Australien und Ozeanien	34	15	14	6	15	6
Staatenlos/ungeklärt	84	28	20	11	22	12
<b>Fachhochschulen zusammen</b>	<b>14 936</b>	<b>6 664</b>	<b>3 787</b>	<b>1 813</b>	<b>4 291</b>	<b>2 024</b>
dar.: Bildungsinländer	2 573	1 274	447	220	596	301
Verwaltungsfachhochschulen						
Europa	9	8	6	5	6	5
dar.: Europäische Union	4	4	2	2	2	2
Afrika	–	–	–	–	–	–
Amerika	1	1	–	–	–	–
Asien	3	3	1	1	2	2
Australien und Ozeanien	–	–	–	–	–	–
Staatenlos/ungeklärt	–	–	–	–	–	–
<b>Verwaltungsfachhochschulen zusammen</b>	<b>13</b>	<b>12</b>	<b>7</b>	<b>6</b>	<b>8</b>	<b>7</b>
dar.: Bildungsinländer	11	10	7	6	8	7
Hochschulen insgesamt						
Europa	20 150	11 722	4 984	2 898	5 357	3 151
dar.: Europäische Union	11 562	6 642	3 142	1 825	3 185	1 859
Afrika	4 029	1 499	1 065	465	809	329
Amerika	4 799	2 591	1 417	824	1 464	835
Asien	17 887	7 758	3 498	1 621	4 165	1 912
Australien und Ozeanien	173	90	58	30	61	31
Staatenlos/ungeklärt	181	66	36	16	44	21
<b>Hochschulen insgesamt</b>	<b>47 219</b>	<b>23 726</b>	<b>11 058</b>	<b>5 854</b>	<b>11 900</b>	<b>6 279</b>
dar.: Bildungsinländer	6 394	3 382	952	495	1 411	758

**9 Studierende im Wintersemester 2022/23 nach dem Land des Erwerbs der Hochschulzugangsberechtigung und Hochschulen**

Lfd. Nr.	Hochschulart Hochschule — i - insgesamt w - weiblich	Studierende	Davon Erwerb der Hochschulzugangsberechtigung in					
			Baden-Württemberg	Bayern	Berlin	Brandenburg	Bremen	Hamburg
<b>1 Universitäten</b>	<b>i</b>	<b>124 269</b>	<b>5 451</b>	<b>4 943</b>	<b>47 201</b>	<b>11 094</b>	<b>586</b>	<b>1 726</b>
	<b>w</b>	<b>65 587</b>	<b>2 915</b>	<b>2 684</b>	<b>24 070</b>	<b>5 858</b>	<b>306</b>	<b>980</b>
<b>2 dar. ausländische Studierende</b>	<b>i</b>	<b>30 055</b>	<b>184</b>	<b>155</b>	<b>2 926</b>	<b>267</b>	<b>20</b>	<b>91</b>
	<b>w</b>	<b>15 715</b>	<b>103</b>	<b>90</b>	<b>1 497</b>	<b>152</b>	<b>11</b>	<b>43</b>
3 Freie Universität	i	37 908	1 522	1 366	15 922	3 333	166	499
	w	23 238	935	876	9 582	2 118	103	316
4 Technische Universität	i	35 156	1 316	1 277	14 449	3 109	122	401
	w	12 083	460	459	4 650	921	42	146
5 Humboldt-Universität	i	36 232	1 699	1 646	13 714	3 791	215	597
	w	21 071	951	936	7 748	2 205	110	367
6 Charité-Universitätsmedizin	i	9 340	617	454	2 655	760	55	156
	w	6 076	382	299	1 804	549	38	109
7 ESCP Europe Wirtschaftshochschule	i	1 228	20	20	28	3	1	6
	w	619	11	7	7	—	—	2
8 ESMT European School of Management and Technology	i	715	16	17	42	6	—	12
	w	258	6	5	8	—	—	2
9 Hertie School of Governance	i	762	32	24	24	3	4	11
	w	404	18	12	8	2	2	7
10 Steinbeis-Hochschule	i	380	85	18	21	9	2	5
	w	198	55	7	13	3	—	1
11 International Psychoanalytic University	i	910	86	70	175	46	12	27
	w	604	56	43	116	30	6	18
12 Psychologische Hochschule	i	637	54	49	166	33	9	12
	w	487	39	39	131	29	5	12
13 Bard College, A Liberal Arts University	i	283	4	2	5	1	—	—
	w	204	2	1	3	1	—	—
14 German International University	i	718	—	—	—	—	—	—
	w	345	—	—	—	—	—	—
<b>15 Kunsthochschulen</b>	<b>i</b>	<b>5 866</b>	<b>332</b>	<b>348</b>	<b>1 546</b>	<b>242</b>	<b>24</b>	<b>125</b>
	<b>w</b>	<b>3 530</b>	<b>198</b>	<b>210</b>	<b>956</b>	<b>147</b>	<b>14</b>	<b>73</b>
<b>16 dar. ausländische Studierende</b>	<b>i</b>	<b>2 215</b>	<b>9</b>	<b>11</b>	<b>207</b>	<b>8</b>	<b>2</b>	<b>6</b>
	<b>w</b>	<b>1 335</b>	<b>8</b>	<b>9</b>	<b>121</b>	<b>7</b>	<b>2</b>	<b>5</b>
17 Universität der Künste	i	4 201	253	255	1 158	212	19	94
	w	2 531	148	159	711	131	11	53
18 Weißensee Kunsthochschule Berlin	i	843	49	54	242	19	3	19
	w	591	35	34	168	13	3	13
19 Hochschule für Musik "Hanns Eisler"	i	532	17	22	78	7	1	6
	w	243	8	11	33	1	—	3
20 Hochschule für Schauspielkunst "Ernst Busch"	i	217	13	17	68	4	1	6
	w	128	7	6	44	2	—	4
21 Barenboim-Said Akademie	i	73	—	—	—	—	—	—
	w	37	—	—	—	—	—	—



Davon Erwerb der Hochschulzugangsberechtigung in												Lfd. Nr.
Hessen	Mecklen- burg- Vorpom- mern	Nieder- sachsen	Nord- rhein- West- falen	Rhein- land- Pfalz	Saar- land	Sachsen	Sachsen- Anhalt	Schles- wig- Holstein	Thü- ringen	Ausland	ohne Angabe	
<b>3 237</b>	<b>1 735</b>	<b>4 300</b>	<b>7 609</b>	<b>1 560</b>	<b>390</b>	<b>2 000</b>	<b>1 394</b>	<b>1 777</b>	<b>1 101</b>	<b>28 165</b>	–	<b>1</b>
<b>1 817</b>	<b>954</b>	<b>2 270</b>	<b>4 234</b>	<b>826</b>	<b>212</b>	<b>1 157</b>	<b>756</b>	<b>996</b>	<b>634</b>	<b>14 918</b>	–	
<b>239</b>	<b>104</b>	<b>150</b>	<b>279</b>	<b>98</b>	<b>17</b>	<b>145</b>	<b>202</b>	<b>39</b>	<b>71</b>	<b>25 068</b>	–	<b>2</b>
<b>118</b>	<b>41</b>	<b>80</b>	<b>141</b>	<b>45</b>	<b>7</b>	<b>77</b>	<b>73</b>	<b>22</b>	<b>43</b>	<b>13 172</b>	–	
946	485	1 272	2 210	447	122	577	386	549	309	7 797	–	3
605	314	779	1 400	275	78	396	249	353	207	4 652	–	
816	448	1 086	1 631	416	82	508	426	423	259	8 387	–	4
314	143	363	564	159	34	182	150	146	101	3 249	–	
1 002	592	1 405	2 356	525	133	647	435	604	384	6 487	–	5
615	360	804	1 440	294	67	397	273	359	227	3 918	–	
325	174	381	932	115	42	222	116	153	112	2 071	–	6
201	122	243	560	72	27	155	65	102	74	1 274	–	
8	1	16	38	4	–	3	1	3	3	1 073	–	7
5	–	4	16	–	–	1	1	2	1	562	–	
9	2	10	38	3	1	3	3	3	1	549	–	8
–	–	2	11	1	–	1	2	2	1	217	–	
16	3	18	51	10	2	5	2	4	3	550	–	9
10	–	8	18	5	1	3	2	2	1	305	–	
19	6	25	132	15	–	6	3	5	1	28	–	10
9	3	13	68	5	–	3	1	3	–	14	–	
55	10	41	122	16	3	17	10	19	12	189	–	11
29	3	22	86	8	1	11	4	14	7	150	–	
40	14	46	99	9	5	12	12	14	17	46	–	12
29	9	32	71	7	4	8	9	13	15	35	–	
1	–	–	–	–	–	–	–	–	–	270	–	13
–	–	–	–	–	–	–	–	–	–	197	–	
–	–	–	–	–	–	–	–	–	–	718	–	14
–	–	–	–	–	–	–	–	–	–	345	–	
<b>171</b>	<b>54</b>	<b>200</b>	<b>339</b>	<b>69</b>	<b>12</b>	<b>113</b>	<b>54</b>	<b>96</b>	<b>46</b>	<b>2 095</b>	–	<b>15</b>
<b>100</b>	<b>32</b>	<b>114</b>	<b>202</b>	<b>36</b>	<b>5</b>	<b>73</b>	<b>34</b>	<b>55</b>	<b>28</b>	<b>1 253</b>	–	
<b>5</b>	<b>2</b>	<b>13</b>	<b>13</b>	<b>1</b>	–	<b>5</b>	<b>2</b>	<b>3</b>	<b>3</b>	<b>1 925</b>	–	<b>16</b>
<b>5</b>	<b>2</b>	<b>5</b>	<b>8</b>	–	–	<b>4</b>	<b>2</b>	<b>2</b>	<b>2</b>	<b>1 153</b>	–	
130	41	162	242	53	9	79	41	81	27	1 345	–	17
78	22	85	145	29	4	48	28	45	16	818	–	
27	11	25	59	10	2	23	10	6	10	274	–	18
19	9	22	36	5	–	19	6	5	7	197	–	
7	1	4	17	5	1	2	2	3	6	353	–	19
2	–	3	8	2	1	–	–	1	3	167	–	
7	1	9	21	1	–	9	1	6	3	50	–	20
1	1	4	13	–	–	6	–	4	2	34	–	
–	–	–	–	–	–	–	–	–	–	73	–	21
–	–	–	–	–	–	–	–	–	–	37	–	

**9 Studierende im Wintersemester 2022/23 nach dem Land des Erwerbs der Hochschulzugangsberechtigung und Hochschulen**

Lfd. Nr.	Hochschulart Hochschule — i - insgesamt w - weiblich	Studie- rende	Davon Erwerb der Hochschulzugangsberechtigung in						
			Baden- Würt- tem- berg	Bayern	Berlin	Branden- burg	Bremen	Ham- burg	
22	Fachhochschulen	i	68 060	2 508	2 445	30 258	7 737	255	681
	(ohne Verwaltungsfachhochschulen)	w	33 333	1 310	1 309	14 487	3 858	126	371
23	dar. ausländische Studierende	i	14 936	95	92	2 162	158	10	53
		w	6 664	48	47	1 035	68	5	23
24	Berliner Hochschule für Technik	i	12 833	392	430	7 588	1 236	36	67
		w	4 366	132	147	2 565	356	13	25
25	Hochschule für Technik und Wirtschaft	i	14 167	553	529	6 589	1 331	53	134
		w	5 460	224	238	2 358	462	21	67
26	Hochschule für Wirtschaft und Recht	i	12 246	377	279	6 108	2 025	47	139
		w	6 235	223	140	3 034	995	21	67
27	Alice-Salomon-Hochschule	i	4 353	238	212	1 877	466	26	68
		w	3 243	163	168	1 418	344	21	51
28	Evangelische Hochschule	i	1 649	73	70	764	272	6	19
		w	1 316	58	53	619	223	4	16
29	Katholische Hochschule für Sozialwesen	i	1 220	77	58	573	142	3	10
		w	967	61	43	457	108	3	9
30	SRH Berlin University of Applied Sciences, Standort Berlin	i	2 154	80	78	286	119	5	16
		w	893	44	39	147	59	3	10
31	Mediadesign Hochschule, Standort Berlin	i	282	12	15	83	29	1	4
		w	153	6	11	46	17	–	4
32	EBC Euro Business College Hamburg, Campus Berlin	i	8	–	–	4	3	–	–
		w	6	–	–	4	2	–	–
33	Touro College	i	143	2	1	27	1	–	–
		w	68	2	–	13	–	–	–
34	bbw Hochschule	i	1 046	13	16	353	125	–	8
		w	314	7	9	130	50	–	4
35	IB Hochschule für Gesundheit und Soziales, Standort Berlin	i	253	16	9	126	41	–	3
		w	190	10	7	97	29	–	3
36	Deutsche Hochschule für Gesundheit und Sport, Standort Berlin	i	694	38	66	178	59	7	13
		w	374	22	40	89	24	2	8
37	Akkon-Hochschule	i	1 305	75	60	621	115	4	9
		w	661	28	27	325	75	3	5
38	Hochschule für Medien, Kommunikation und Wirtschaft, Standort Berlin	i	887	30	36	212	88	6	4
		w	572	20	24	131	49	3	2
39	Quadriga Hochschule	i	111	10	17	8	4	2	2
		w	69	8	13	4	2	–	1
40	VICTORIA - Internationale Hochschule, Standort Berlin	i	426	42	19	184	63	1	4
		w	267	24	11	118	43	1	2
41	BSP Business and Law School - Hochschule für Management und Recht, Standort Berlin	i	1 088	46	41	518	145	2	17
		w	600	24	27	296	80	2	7

Davon Erwerb der Hochschulzugangsberechtigung in												Lfd. Nr.
Hessen	Mecklen- burg- Vorpom- mern	Nieder- sachsen	Nord- rhein- West- falen	Rhein- land- Pfalz	Saar- land	Sachsen	Sachsen- Anhalt	Schles- wig- Holstein	Thü- ringen	Ausland	ohne Angabe	
<b>1 263</b>	<b>1 047</b>	<b>1 983</b>	<b>2 995</b>	<b>645</b>	<b>166</b>	<b>1 184</b>	<b>986</b>	<b>807</b>	<b>525</b>	<b>12 575</b>	<b>–</b>	<b>22</b>
<b>688</b>	<b>552</b>	<b>1 056</b>	<b>1 626</b>	<b>328</b>	<b>89</b>	<b>698</b>	<b>513</b>	<b>438</b>	<b>296</b>	<b>5 588</b>	<b>–</b>	
<b>85</b>	<b>83</b>	<b>90</b>	<b>138</b>	<b>77</b>	<b>6</b>	<b>118</b>	<b>186</b>	<b>55</b>	<b>48</b>	<b>11 480</b>	<b>–</b>	<b>23</b>
<b>41</b>	<b>40</b>	<b>47</b>	<b>63</b>	<b>32</b>	<b>3</b>	<b>53</b>	<b>71</b>	<b>26</b>	<b>28</b>	<b>5 034</b>	<b>–</b>	
171	137	238	399	94	27	153	119	88	54	1 604	–	24
72	54	93	136	24	9	70	40	40	19	571	–	
256	216	372	560	168	30	252	233	179	101	2 611	–	25
115	104	177	271	69	15	119	79	70	41	1 030	–	
173	248	388	437	91	17	210	227	167	91	1 222	–	26
92	118	182	227	52	7	118	127	89	55	688	–	
122	74	182	270	38	14	116	76	78	51	445	–	27
93	54	128	202	30	10	93	55	61	39	313	–	
38	31	52	96	17	12	39	37	23	25	75	–	28
32	19	43	77	15	12	32	30	16	16	51	–	
30	25	48	69	13	9	34	24	10	16	79	–	29
23	21	40	57	10	7	29	18	6	12	63	–	
39	24	56	73	19	9	22	15	14	21	1 278	–	30
18	7	28	40	13	4	13	7	6	13	442	–	
12	11	13	12	3	3	–	6	5	6	67	–	31
6	5	5	7	3	2	–	2	4	5	30	–	
–	–	–	–	–	–	–	–	–	–	1	–	32
–	–	–	–	–	–	–	–	–	–	–	–	
2	–	1	2	2	–	–	1	–	–	104	–	33
2	–	–	–	–	–	–	1	–	–	50	–	
15	14	32	36	6	1	19	17	3	8	380	–	34
5	2	8	3	5	–	8	4	–	2	77	–	
2	8	9	13	1	–	4	7	2	4	8	–	35
1	7	7	13	1	–	3	6	1	2	3	–	
27	18	47	91	18	2	27	20	20	8	55	–	36
19	6	25	56	11	–	15	9	10	4	34	–	
55	17	64	110	28	6	33	22	21	16	49	–	37
21	11	29	46	13	3	19	12	11	6	27	–	
14	16	26	26	10	1	12	1	14	4	387	–	38
10	12	14	15	5	–	9	1	10	4	263	–	
8	4	7	27	5	–	1	3	3	2	8	–	39
7	3	1	15	3	–	1	3	2	1	5	–	
11	6	18	17	7	–	10	5	2	3	34	–	40
7	4	9	11	4	–	7	3	–	2	21	–	
												41
23	11	56	56	8	3	29	19	18	11	85	–	
7	8	30	31	4	1	16	7	11	8	41	–	

## 9 Studierende im Wintersemester 2022/23 nach dem Land des Erwerbs der Hochschulzugangsberechtigung und Hochschulen

Lfd. Nr.	Hochschulart Hochschule — i - insgesamt w - weiblich	Studie- rende	Davon Erwerb der Hochschulzugangsberechtigung in						
			Baden- Würt- tem- berg	Bayern	Berlin	Branden- burg	Bremen	Ham- burg	
42	Medical School	i	2 831	141	175	1 244	341	19	68
		w	2 089	96	126	928	265	11	46
43	Hochschule für angewandte Pädagogik	i	467	21	7	238	78	5	3
		w	360	13	5	194	59	4	3
44	Berlin International University of Applied Sciences	i	604	9	9	72	8	—	3
		w	422	4	7	56	5	—	3
45	Hochschule Fresenius Idstein, Standort Berlin	i	985	45	84	209	81	3	11
		w	614	32	48	134	52	3	6
46	FOM Hochschule für Oekonomie und Management Essen, Standort Berlin	i	1 831	33	69	1 042	263	5	15
		w	971	16	38	542	136	1	8
47	University of Europe for Applied Sciences Potsdam, Standort Berlin	i	2 156	17	13	143	40	4	14
		w	824	10	7	74	20	2	7
48	Internationale Hochschule Erfurt, Standort Berlin	i	1 933	48	43	827	493	4	13
		w	1 126	26	29	497	305	1	8
49	Hochschule Macromedia für angewandte Wissenschaften Stuttgart, Campus Berlin	i	900	51	47	222	51	7	10
		w	608	34	32	145	34	5	3
50	CODE University of Applied Sciences	i	573	22	28	61	13	6	20
		w	124	2	8	8	2	1	3
51	Fachhochschule des Mittelstands (FHM) Bielefeld, Standort Berlin	i	332	2	4	36	15	—	—
		w	139	1	3	24	15	—	—
52	Digital Business University of Applied Sciences	i	189	27	17	27	4	1	2
		w	59	8	4	7	1	—	1
53	International School of Management Dortmund, Standort Berlin	i	243	11	10	—	62	1	4
		w	123	6	2	—	28	—	1
54	Europäische Fachhochschule Rhein/Erft, Standort Berlin	i	151	7	3	38	24	1	1
		w	120	6	3	27	18	1	1
55	Verwaltungsfachhochschulen	i	1 398	65	100	293	171	6	13
		w	865	41	61	192	114	4	4
56	dar. ausländische Studierende	i	13	—	1	7	—	—	—
		w	12	—	1	6	—	—	—
	Hochschule des Bundes für öffentliche Verwaltung								
57	- Fachbereich Sozialversicherung	i	834	21	30	221	136	2	4
		w	567	17	19	160	95	2	2
58	- Fachbereich Auswärtige Angelegenheiten	i	192	24	36	17	5	2	5
		w	96	10	21	5	1	1	—
59	- Fachbereich Nachrichtendienste	i	372	20	34	55	30	2	4
		w	202	14	21	27	18	1	2
60	Hochschulen insgesamt	i	199 593	8 356	7 836	79 298	19 244	871	2 545
		w	103 315	4 464	4 264	39 705	9 977	450	1 428
61	dar. ausländische Studierende	i	47 219	288	259	5 302	433	32	150
		w	23 726	159	147	2 659	227	18	71

Davon Erwerb der Hochschulzugangsberechtigung in												Lfd. Nr.
Hessen	Mecklen- burg- Vorpom- mern	Nieder- sachsen	Nord- rhein- West- falen	Rhein- land- Pfalz	Saar- land	Sachsen	Sachsen- Anhalt	Schles- wig- Holstein	Thü- ringen	Ausland	ohne Angabe	
84	51	119	262	28	13	68	47	53	27	91	–	42
61	37	88	191	18	10	53	37	40	23	59	–	
8	17	12	13	1	2	17	14	3	5	23	–	43
5	13	8	9	1	2	13	11	3	3	14	–	
7	1	4	10	1	–	3	2	3	–	472	–	44
6	1	3	8	1	–	3	2	3	–	320	–	
42	14	54	80	30	6	22	7	26	6	265	–	45
32	7	37	55	22	–	17	6	20	4	139	–	
28	28	39	94	7	4	42	34	17	21	90	–	46
19	12	21	54	3	3	20	18	7	15	58	–	
4	4	9	25	5	–	5	3	4	3	1 863	–	47
1	–	3	10	3	–	4	1	2	2	678	–	
20	44	45	46	12	2	27	26	11	20	252	–	48
10	28	30	28	7	2	13	21	7	10	104	–	
												49
16	9	21	45	11	1	15	4	10	5	375	–	
11	5	16	29	8	1	10	3	8	3	261	–	
26	4	20	64	14	2	7	3	15	7	261	–	50
5	2	2	4	1	–	–	–	–	2	84	–	
–	1	4	5	–	–	4	–	2	–	259	–	51
–	1	2	2	–	–	3	–	2	–	86	–	
15	3	21	26	4	1	3	3	10	3	22	–	52
3	1	9	8	–	–	3	1	3	–	10	–	
9	3	9	16	3	–	3	2	2	6	102	–	53
2	2	4	9	1	–	1	2	2	4	59	–	
6	8	17	15	1	1	7	9	4	1	8	–	54
3	8	14	12	1	1	6	7	4	1	7	–	
<b>52</b>	<b>41</b>	<b>64</b>	<b>339</b>	<b>34</b>	<b>41</b>	<b>59</b>	<b>42</b>	<b>32</b>	<b>27</b>	<b>19</b>	–	<b>55</b>
<b>28</b>	<b>21</b>	<b>36</b>	<b>207</b>	<b>19</b>	<b>24</b>	<b>42</b>	<b>29</b>	<b>18</b>	<b>16</b>	<b>9</b>	–	
–	–	–	<b>1</b>	–	–	<b>1</b>	–	–	<b>1</b>	<b>2</b>	–	<b>56</b>
–	–	–	<b>1</b>	–	–	<b>1</b>	–	–	<b>1</b>	<b>2</b>	–	
16	37	26	183	12	38	27	35	17	23	6	–	57
8	20	21	121	6	23	20	25	11	13	4	–	
11	–	17	28	7	1	18	2	6	–	13	–	58
9	–	6	15	5	–	13	2	3	–	5	–	
25	4	21	128	15	2	14	5	9	4	–	–	59
11	1	9	71	8	1	9	2	4	3	–	–	
<b>4 723</b>	<b>2 877</b>	<b>6 547</b>	<b>11 282</b>	<b>2 308</b>	<b>609</b>	<b>3 356</b>	<b>2 476</b>	<b>2 712</b>	<b>1 699</b>	<b>42 854</b>	–	<b>60</b>
<b>2 633</b>	<b>1 559</b>	<b>3 476</b>	<b>6 269</b>	<b>1 209</b>	<b>330</b>	<b>1 970</b>	<b>1 332</b>	<b>1 507</b>	<b>974</b>	<b>21 768</b>	–	
<b>329</b>	<b>189</b>	<b>253</b>	<b>431</b>	<b>176</b>	<b>23</b>	<b>269</b>	<b>390</b>	<b>97</b>	<b>123</b>	<b>38 475</b>	–	<b>61</b>
<b>164</b>	<b>83</b>	<b>132</b>	<b>213</b>	<b>77</b>	<b>10</b>	<b>135</b>	<b>146</b>	<b>50</b>	<b>74</b>	<b>19 361</b>	–	

## 10 Studierende im Wintersemester 2022/23 nach Fächergruppen und angestrebten Abschlüssen

Prüfungsgruppe Angestrebte Abschlussprüfung	Studierende		Davon im			
			Erststudium		weiteren Studium	
	insgesamt	weiblich	insgesamt	weiblich	insgesamt	weiblich
Geisteswissenschaften						
Universitärer Abschluss						
(ohne Lehramtsprüfungen)	16 557	10 780	8 706	5 737	7 851	5 043
Magister	1	1	1	1	–	–
Bachelor (U) - Ein-Fach-Bachelor	3 953	2 533	3 319	2 138	634	395
Bachelor (U) - Mehr-Fächer-Bachelor	5 726	3 809	5 225	3 503	501	306
Master (U) - Ein-Fach-Master	6 654	4 320	–	–	6 654	4 320
Kirchliche Prüfung	223	117	161	95	62	22
Promotion	1 785	1 006	–	–	1 785	1 006
Promotion	1 785	1 006	–	–	1 785	1 006
Lehramtsprüfungen	4 055	2 547	2 547	1 556	1 508	991
Lehramt Bachelor	2 774	1 688	2 547	1 556	227	132
Lehramt Master	1 281	859	–	–	1 281	859
Fachhochschulabschluss	511	375	266	183	245	192
Bachelor (FH)	290	202	266	183	24	19
Master (FH)	221	173	–	–	221	173
Sonstige Abschlussprüfungen	893	610	764	533	129	77
Zertifikat	14	9	4	4	10	5
Sonstiger Abschluss in Deutschland	113	89	113	89	–	–
Abschlussprüfung im Ausland	766	512	647	440	119	72
<b>Fächergruppe zusammen</b>	<b>23 801</b>	<b>15 318</b>	<b>12 283</b>	<b>8 009</b>	<b>11 518</b>	<b>7 309</b>
Sport						
Universitärer Abschluss						
(ohne Lehramtsprüfungen)	283	104	209	80	74	24
Bachelor (U) - Ein-Fach-Bachelor	212	81	202	78	10	3
Bachelor (U) - Mehr-Fächer-Bachelor	7	2	7	2	–	–
Master (U) - Ein-Fach-Master	64	21	–	–	64	21
Promotion	20	6	–	–	20	6
Promotion	20	6	–	–	20	6
Lehramtsprüfungen	728	223	493	135	235	88
Lehramt Bachelor	519	143	493	135	26	8
Lehramt Master	209	80	–	–	209	80
Fachhochschulabschluss	318	96	204	62	114	34
Bachelor (FH)	212	64	204	62	8	2
Master (FH)	106	32	–	–	106	32
Sonstige Abschlussprüfungen	6	2	5	1	1	1
Keine Abschlussprüfung angestrebt	1	1	–	–	1	1
Abschlussprüfung im Ausland	5	1	5	1	–	–
<b>Fächergruppe zusammen</b>	<b>1 355</b>	<b>431</b>	<b>911</b>	<b>278</b>	<b>444</b>	<b>153</b>

## 10 Studierende im Wintersemester 2022/23 nach Fächergruppen und angestrebten Abschlüssen

Prüfungsgruppe Angestrebte Abschlussprüfung	Studierende		Davon im			
			Erststudium		weiteren Studium	
	insgesamt	weiblich	insgesamt	weiblich	insgesamt	weiblich

Rechts-, Wirtschafts- und Sozialwissenschaften						
Universitärer Abschluss						
(ohne Lehramtsprüfungen)	24 638	15 127	13 811	8 297	10 827	6 830
Staatsexamen (ohne Lehramt)	5 089	3 124	4 441	2 702	648	422
Diplom (U)	1	1	1	1	–	–
Bachelor (U) - Ein-Fach-Bachelor	9 111	5 331	8 635	5 026	476	305
Bachelor (U) - Mehr-Fächer-Bachelor	776	600	734	568	42	32
Master (U) - Ein-Fach-Master	9 661	6 071	–	–	9 661	6 071
Promotion	1 815	970	–	–	1 815	970
Promotion	1 815	970	–	–	1 815	970
Lehramtsprüfungen	7 085	5 468	4 164	3 112	2 921	2 356
Lehramt Bachelor	4 464	3 341	4 164	3 112	300	229
Lehramt Master	2 621	2 127	–	–	2 621	2 127
Fachhochschulabschluss	33 816	19 804	25 499	15 068	8 317	4 736
Diplom (FH)	639	345	621	338	18	7
Bachelor (FH)	25 230	14 946	24 556	14 494	674	452
Master (FH)	7 608	4 267	–	–	7 608	4 267
Staatliche Laufbahnprüfung	339	246	322	236	17	10
Sonstige Abschlussprüfungen	2 245	1 332	1 652	981	593	351
Zertifikat	134	107	–	–	134	107
Sonstiger Abschluss in Deutschland	119	89	45	28	74	61
Abschlussprüfung im Ausland	1 979	1 127	1 607	953	372	174
Keine Abschlussprüfung angestrebt	13	9	–	–	13	9
<b>Fächergruppe zusammen</b>	<b>69 599</b>	<b>42 701</b>	<b>45 126</b>	<b>27 458</b>	<b>24 473</b>	<b>15 243</b>

Mathematik, Naturwissenschaften						
Universitärer Abschluss						
(ohne Lehramtsprüfungen)	13 692	5 990	8 487	3 722	5 205	2 268
Staatsexamen (ohne Lehramt)	750	502	728	490	22	12
Diplom (U)	2	1	1	–	1	1
Bachelor (U) - Ein-Fach-Bachelor	8 857	3 715	7 756	3 231	1 101	484
Bachelor (U) - Mehr-Fächer-Bachelor	2	1	2	1	–	–
Master (U) - Ein-Fach-Master	4 081	1 771	–	–	4 081	1 771
Promotion	2 730	1 152	–	–	2 730	1 152
Promotion	2 730	1 152	–	–	2 730	1 152
Lehramtsprüfungen	1 829	832	1 229	533	600	299
Lehramt Bachelor	1 302	568	1 229	533	73	35
Lehramt Master	527	264	–	–	527	264
Fachhochschulabschluss	597	284	394	156	203	128
Bachelor (FH)	420	165	394	156	26	9
Master (FH)	177	119	–	–	177	119
Sonstige Abschlussprüfungen	250	145	197	116	53	29
Zertifikat	5	3	–	–	5	3
Abschlussprüfung im Ausland	245	142	197	116	48	26
<b>Fächergruppe zusammen</b>	<b>19 098</b>	<b>8 403</b>	<b>10 307</b>	<b>4 527</b>	<b>8 791</b>	<b>3 876</b>

## 10 Studierende im Wintersemester 2022/23 nach Fächergruppen und angestrebten Abschlüssen

Prüfungsgruppe Angestrebte Abschlussprüfung	Studierende		Davon im			
			Erststudium		weiteren Studium	
	insgesamt	weiblich	insgesamt	weiblich	insgesamt	weiblich
Humanmedizin/Gesundheitswissenschaften						
Universitärer Abschluss						
(ohne Lehramtsprüfungen)	7 462	4 911	6 347	4 096	1 115	815
Staatsexamen (ohne Lehramt)	5 876	3 708	5 616	3 548	260	160
Diplom (U)	5	2	5	2	–	–
Bachelor (U) - Ein-Fach-Bachelor	745	564	726	546	19	18
Master (U) - Ein-Fach-Master	836	637	–	–	836	637
Promotion	2 704	1 676	–	–	2 704	1 676
Promotion	2 704	1 676	–	–	2 704	1 676
Fachhochschulabschluss	3 109	2 092	2 598	1 714	511	378
Bachelor (FH)	2 698	1 797	2 598	1 714	100	83
Master (FH)	411	295	–	–	411	295
Sonstige Abschlussprüfungen	65	41	64	40	1	1
Zertifikat	1	1	–	–	1	1
Abschlussprüfung im Ausland	64	40	64	40	–	–
<b>Fächergruppe zusammen</b>	<b>13 340</b>	<b>8 720</b>	<b>9 009</b>	<b>5 850</b>	<b>4 331</b>	<b>2 870</b>
Agrar-, Forst- und Ernährungswissenschaften, Veterinärmedizin						
Universitärer Abschluss						
(ohne Lehramtsprüfungen)	2 852	1 885	2 036	1 412	816	473
Staatsexamen (ohne Lehramt)	1 066	927	1 013	877	53	50
Bachelor (U) - Ein-Fach-Bachelor	1 116	590	1 006	525	110	65
Bachelor (U) - Mehr-Fächer-Bachelor	21	13	17	10	4	3
Master (U) - Ein-Fach-Master	649	355	–	–	649	355
Promotion	634	439	–	–	634	439
Promotion	634	439	–	–	634	439
Lehramtsprüfungen	20	12	10	6	10	6
Lehramt Bachelor	12	6	10	6	2	–
Lehramt Master	8	6	–	–	8	6
Fachhochschulabschluss	809	399	671	303	138	96
Bachelor (FH)	684	313	671	303	13	10
Master (FH)	125	86	–	–	125	86
Sonstige Abschlussprüfungen	61	35	27	15	34	20
Zertifikat	34	20	–	–	34	20
Abschlussprüfung im Ausland	27	15	27	15	–	–
<b>Fächergruppe zusammen</b>	<b>4 376</b>	<b>2 770</b>	<b>2 744</b>	<b>1 736</b>	<b>1 632</b>	<b>1 034</b>



## 10 Studierende im Wintersemester 2022/23 nach Fächergruppen und angestrebten Abschlüssen

Prüfungsgruppe Angestrebte Abschlussprüfung	Studierende		Davon im			
			Erststudium		weiteren Studium	
	insgesamt	weiblich	insgesamt	weiblich	insgesamt	weiblich
Ingenieurwissenschaften						
Universitärer Abschluss						
(ohne Lehramtsprüfungen)	26 659	7 858	15 412	4 182	11 247	3 676
Diplom (U)	3	2	3	2	–	–
Bachelor (U) - Ein-Fach-Bachelor	16 102	4 452	15 403	4 179	699	273
Bachelor (U) - Mehr-Fächer-Bachelor	6	1	6	1	–	–
Master (U) - Ein-Fach-Master	10 548	3 403	–	–	10 548	3 403
Promotion	1 951	624	–	–	1 951	624
Promotion	1 951	624	–	–	1 951	624
Lehramtsprüfungen	511	180	326	114	185	66
Lehramt Bachelor	370	132	326	114	44	18
Lehramt Master	141	48	–	–	141	48
Künstlerischer Abschluss	357	191	210	119	147	72
Bachelor (KH)	230	126	210	119	20	7
Master (KH)	127	65	–	–	127	65
Fachhochschulabschluss	23 252	6 567	16 822	4 555	6 430	2 012
Bachelor (FH)	17 410	4 846	16 822	4 555	588	291
Master (FH)	5 842	1 721	–	–	5 842	1 721
Sonstige Abschlussprüfungen	724	298	641	263	83	35
Sonstiger Abschluss in Deutschland	12	4	–	–	12	4
Abschlussprüfung im Ausland	711	294	641	263	70	31
Keine Abschlussprüfung angestrebt	1	–	–	–	1	–
<b>Fächergruppe zusammen</b>	<b>53 454</b>	<b>15 718</b>	<b>33 411</b>	<b>9 233</b>	<b>20 043</b>	<b>6 485</b>
Kunst, Kunstwissenschaft						
Universitärer Abschluss						
(ohne Lehramtsprüfungen)	2 600	1 905	1 660	1 171	940	734
Bachelor (U) - Mehr-Fächer-Bachelor	1 807	1 278	1 660	1 171	147	107
Master (U) - Ein-Fach-Master	793	627	–	–	793	627
Promotion	344	242	–	–	344	242
Promotion	344	242	–	–	344	242
Lehramtsprüfungen	1 074	755	587	404	487	351
Lehramt Bachelor	682	469	587	404	95	65
Lehramt Master	392	286	–	–	392	286
Künstlerischer Abschluss	4 152	2 399	2 255	1 257	1 897	1 142
Diplom (KH)	420	251	338	199	82	52
Bachelor (KH)	1 826	1 006	1 638	884	188	122
Master (KH)	1 392	822	–	–	1 392	822
Meisterschüler	53	38	–	–	53	38
Bühnen-/Konzert-/Opernreifeprüfung	41	18	–	–	41	18
Sonstiger künstlerischer Abschluss	420	264	279	174	141	90
Fachhochschulabschluss	4 106	2 498	3 516	2 129	590	369
Bachelor (FH)	3 681	2 234	3 516	2 129	165	105
Master (FH)	425	264	–	–	425	264
Sonstige Abschlussprüfungen	341	256	190	135	151	121
Zertifikat	9	5	–	–	9	5
Sonstiger Abschluss in Deutschland	23	16	–	–	23	16
Abschlussprüfung im Ausland	284	218	190	135	94	83
Keine Abschlussprüfung angestrebt	25	17	–	–	25	17
<b>Fächergruppe zusammen</b>	<b>12 617</b>	<b>8 055</b>	<b>8 208</b>	<b>5 096</b>	<b>4 409</b>	<b>2 959</b>

## 10 Studierende im Wintersemester 2022/23 nach Fächergruppen und angestrebten Abschlüssen

Prüfungsgruppe Angestrebte Abschlussprüfung	Studierende		Davon im			
			Erststudium		weiteren Studium	
	insgesamt	weiblich	insgesamt	weiblich	insgesamt	weiblich
Außerhalb der Studienbereichsgliederung						
Promotion	3	2	–	–	3	2
Promotion	3	2	–	–	3	2
Lehramtsprüfungen	1 846	1 124	1 166	694	680	430
Lehramt Bachelor	1 330	798	1 166	694	164	104
Lehramt Master	516	326	–	–	516	326
Sonstige Abschlussprüfungen	104	73	37	24	67	49
Abschlussprüfung im Ausland	37	24	37	24	–	–
Keine Abschlussprüfung angestrebt	67	49	–	–	67	49
<b>Fächergruppe zusammen</b>	<b>1 953</b>	<b>1 199</b>	<b>1 203</b>	<b>718</b>	<b>750</b>	<b>481</b>
Fächergruppen insgesamt						
Universitärer Abschluss						
(ohne Lehramtsprüfungen)	94 743	48 560	56 668	28 697	38 075	19 863
Magister	1	1	1	1	–	–
Staatsexamen (ohne Lehramt)	12 781	8 261	11 798	7 617	983	644
Diplom (U)	11	6	10	5	1	1
Bachelor (U) - Ein-Fach-Bachelor	40 096	17 266	37 047	15 723	3 049	1 543
Bachelor (U) - Mehr-Fächer-Bachelor	8 345	5 704	7 651	5 256	694	448
Master (U) - Ein-Fach-Master	33 286	17 205	–	–	33 286	17 205
Kirchliche Prüfung	223	117	161	95	62	22
Promotion	11 986	6 117	–	–	11 986	6 117
Promotion	11 986	6 117	–	–	11 986	6 117
Lehramtsprüfungen	17 148	11 141	10 522	6 554	6 626	4 587
Lehramt Bachelor	11 453	7 145	10 522	6 554	931	591
Lehramt Master	5 695	3 996	–	–	5 695	3 996
Künstlerischer Abschluss	4 509	2 590	2 465	1 376	2 044	1 214
Diplom (KH)	420	251	338	199	82	52
Bachelor (KH)	2 056	1 132	1 848	1 003	208	129
Master (KH)	1 519	887	–	–	1 519	887
Meisterschüler	53	38	–	–	53	38
Bühnen-/Konzert-/Opernreifeprüfung	41	18	–	–	41	18
Sonstiger künstlerischer Abschluss	420	264	279	174	141	90
Fachhochschulabschluss	66 518	32 115	49 970	24 170	16 548	7 945
Diplom (FH)	639	345	621	338	18	7
Bachelor (FH)	50 625	24 567	49 027	23 596	1 598	971
Master (FH)	14 915	6 957	–	–	14 915	6 957
Staatliche Laufbahnprüfung	339	246	322	236	17	10
Sonstige Abschlussprüfungen	4 689	2 792	3 577	2 108	1 112	684
Zertifikat	197	145	4	4	193	141
Sonstiger Abschluss in Deutschland	267	198	158	117	109	81
Abschlussprüfung im Ausland	4 118	2 373	3 415	1 987	703	386
Keine Abschlussprüfung angestrebt	107	76	–	–	107	76
<b>Fächergruppen insgesamt</b>	<b>199 593</b>	<b>103 315</b>	<b>123 202</b>	<b>62 905</b>	<b>76 391</b>	<b>40 410</b>

## 11 Gasthörerinnen und Gasthörer im Wintersemester 2022/23 nach Fächer- und Altersgruppen

Fächergruppe — i - insgesamt w - weiblich		Insgesamt	Davon in der Altersgruppe von ... bis unter ... Jahren						
			unter 20	20 bis 30	30 bis 40	40 bis 50	50 bis 60	60 und älter	ohne Angabe
Geisteswissenschaften	i	89	2	5	12	11	6	53	–
	w	54	–	2	6	9	3	34	–
Sport	i	4	–	3	1	–	–	–	–
	w	2	–	1	1	–	–	–	–
Rechts-, Wirtschafts- und Sozialwissenschaften	i	199	13	82	59	24	7	13	1
	w	114	6	46	34	15	4	8	1
Mathematik, Naturwissenschaften	i	8	–	1	1	2	1	3	–
	w	5	–	–	1	–	1	3	–
Humanmedizin/Gesundheitswissenschaften	i	4	–	1	2	1	–	–	–
	w	3	–	1	1	1	–	–	–
Agrar-, Forst- und Ernährungswissenschaften, Veterinärmedizin	i	42	–	2	–	1	1	38	–
	w	23	–	–	–	–	1	22	–
Ingenieurwissenschaften	i	110	–	43	22	8	5	32	–
	w	51	–	22	8	1	3	17	–
Kunst, Kunstwissenschaft	i	37	5	19	9	1	2	1	–
	w	26	3	13	7	1	2	–	–
Sonstige Fachrichtungen	i	208	86	20	8	3	6	85	–
	w	122	44	11	3	2	4	58	–
<b>Fächergruppen insgesamt</b>	<b>i</b>	<b>701</b>	<b>106</b>	<b>176</b>	<b>114</b>	<b>51</b>	<b>28</b>	<b>225</b>	<b>1</b>
	<b>w</b>	<b>400</b>	<b>53</b>	<b>96</b>	<b>61</b>	<b>29</b>	<b>18</b>	<b>142</b>	<b>1</b>

## Anlagen

### 1 Zuordnung der Studienbereiche zu den Fächergruppen

Fächergruppe Studienbereich	Fächergruppe Studienbereich
<b>Geisteswissenschaften</b> Geisteswissenschaften allgemein Evangelische Theologie, - Religionslehre Katholische Theologie, - Religionslehre Philosophie Geschichte Informations- und Bibliothekswissenschaften Allgemeine und vergleichende Literatur- und Sprachwissenschaft Althilologie (klassische Philologie), Neugriechisch Germanistik (Deutsch, germanische Sprachen ohne Anglistik) Anglistik, Amerikanistik Romanistik Slawistik, Baltistik, Finno-Ugristik Sonstige Sprach- und Kulturwissenschaften Kulturwissenschaften Islamische Studien/Islamische Theologie Medienwissenschaft	<b>Humanmedizin/Gesundheitswissenschaften</b> Gesundheitswissenschaften allgemein Humanmedizin (ohne Zahnmedizin) Zahnmedizin
<b>Sport</b> Sport, Sportwissenschaft	<b>Agrar-, Forst- und Ernährungswissenschaften, Veterinärmedizin</b> Veterinärmedizin Landespflge, Umweltgestaltung Agrarwissenschaften, Lebensmittel- und Getränketechnologie Forstwissenschaft, Holzwirtschaft Ernährungs- und Haushaltswissenschaften
<b>Rechts-, Wirtschafts- und Sozialwissenschaften</b> Rechts-, Wirtschafts- und Sozialwissenschaften allgemein Regionalwissenschaften Politikwissenschaft Sozialwissenschaften/Soziologie Sozialwesen Rechtswissenschaften Verwaltungswissenschaften Wirtschaftswissenschaften Wirtschaftsingenieurwesen mit wirtschaftswissenschaftlichem Schwerpunkt Psychologie Erziehungswissenschaften Kommunikationswissenschaft/Publizistik	<b>Ingenieurwissenschaften</b> Ingenieurwesen allgemein Bergbau, Hüttenwesen Maschinenbau/Verfahrenstechnik Elektrotechnik und Informationstechnik Verkehrstechnik, Nautik Architektur, Innenarchitektur Raumplanung Bauingenieurwesen Vermessungswesen Wirtschaftsingenieurwesen mit ingenieurwissenschaftlichem Schwerpunkt Informatik Materialwissenschaft und Werkstofftechnik
<b>Mathematik, Naturwissenschaften</b> Mathematik, Naturwissenschaften allgemein Mathematik Physik, Astronomie Chemie Pharmazie Biologie Geowissenschaften (ohne Geographie) Geographie	<b>Kunst, Kunstwissenschaft</b> Kunst, Kunstwissenschaft allgemein Bildende Kunst Gestaltung Darstellende Kunst, Film und Fernsehen, Theaterwissenschaften Musik, Musikwissenschaft
	<b>Außerhalb der Studienbereichsgliederung</b>

## 2 Hochschulen im Land Berlin nach der Trägerschaft

Hochschule	Trägerschaft	
	öffentlicher/ freier Träger	Träger
<b>Universitäten</b>		
Freie Universität	öffentlich	Land Berlin
Technische Universität	öffentlich	Land Berlin
Humboldt-Universität	öffentlich	Land Berlin
Charité-Universitätsmedizin	öffentlich	Land Berlin
ESCP Europe Wirtschaftshochschule	freier Träger	privat
ESMT European School of Management and Technology	freier Träger	privat
Hertie School of Governance	freier Träger	privat
Steinbeis-Hochschule <sup>1</sup>	freier Träger	privat
International Psychoanalytic University	freier Träger	privat
Psychologische Hochschule	freier Träger	privat
Bard College, A Liberal Arts University	freier Träger	privat
German International University	freier Träger	privat
<b>Kunsthochschulen</b>		
Universität der Künste	öffentlich	Land Berlin
Weißensee Kunsthochschule Berlin	öffentlich	Land Berlin
Hochschule für Musik "Hanns Eisler"	öffentlich	Land Berlin
Hochschule für Schauspielkunst "Ernst Busch"	öffentlich	Land Berlin
Barenboim-Said Akademie	freier Träger	privat
<b>Fachhochschulen (ohne Verwaltungsfachhochschulen)</b>		
Berliner Hochschule für Technik	öffentlich	Land Berlin
Hochschule für Technik und Wirtschaft	öffentlich	Land Berlin
Hochschule für Wirtschaft und Recht	öffentlich	Land Berlin
Alice-Salomon-Hochschule	öffentlich	Land Berlin
Evangelische Hochschule	freier Träger	Kirche
Katholische Hochschule für Sozialwesen	freier Träger	Kirche
SRH Berlin University of Applied Sciences, Standort Berlin	freier Träger	privat
Mediadesign Hochschule, Standort Berlin	freier Träger	privat
EBC Euro Business College Hamburg, Campus Berlin	freier Träger	privat
Touro College	freier Träger	privat
bbw Hochschule	freier Träger	privat
IB Hochschule für Gesundheit und Soziales, Standort Berlin	freier Träger	privat
Deutsche Hochschule für Gesundheit und Sport, Standort Berlin	freier Träger	privat
Akkon-Hochschule	freier Träger	privat
Hochschule für Medien, Kommunikation und Wirtschaft, Standort Berlin	freier Träger	privat
Quadrige Hochschule	freier Träger	privat
VICTORIA - Internationale Hochschule, Standort Berlin	freier Träger	privat
BSP Business and Law School - HS für Management und Recht, Standort Berlin	freier Träger	privat
Medical School	freier Träger	privat
Hochschule für angewandte Pädagogik	freier Träger	privat
Berlin International University of Applied Sciences	freier Träger	privat
Hochschule Fresenius Idstein, Standort Berlin	freier Träger	privat
FOM Hochschule für Oekonomie und Management Essen, Standort Berlin	freier Träger	privat
University of Europe for Applied Sciences Potsdam, Standort Berlin	freier Träger	privat
Internationale Hochschule Erfurt, Standort Berlin	freier Träger	privat
Hochschule Macromedia für angewandte Wissenschaften Stuttgart, Campus Berlin	freier Träger	privat
CODE University of Applied Sciences	freier Träger	privat
Fachhochschule des Mittelstands (FHM) Bielefeld, Standort Berlin	freier Träger	privat
Digital Business University of Applied Sciences	freier Träger	privat
International School of Management Dortmund, Standort Berlin	freier Träger	privat
Europäische Fachhochschule Rhein/Erft, Standort Berlin	freier Träger	privat
<b>Verwaltungsfachhochschulen</b>		
Hochschule des Bundes für öffentliche Verwaltung	öffentlich	Bund
- Fachbereich Sozialversicherung		
- Fachbereich Auswärtige Angelegenheiten		
- Fachbereich Nachrichtendienste		

<sup>1</sup> ab WS 2022/23 Sitzverlegung von Berlin nach Magdeburg

## Das Amt für Statistik Berlin-Brandenburg

Das Amt für Statistik Berlin-Brandenburg ist für beide Länder die zentrale Dienstleistungseinrichtung auf dem Gebiet der amtlichen Statistik. Das Amt erbringt Serviceleistungen im Bereich Information und Analyse für die breite Öffentlichkeit, für alle gesellschaftlichen Gruppen sowie für Kunden aus Verwaltung und Politik, Wirtschaft und Wissenschaft. Kerngeschäft des Amtes ist die Durchführung der gesetzlich angeordneten amtlichen Statistiken für Berlin und Brandenburg. Das Amt erhebt die Daten, bereitet sie auf, interpretiert und analysiert sie und veröffentlicht die Ergebnisse. Die Grundversorgung aller Nutzerinnen und Nutzer mit statistischen Informationen erfolgt unentgeltlich, im Wesentlichen über das Internet und den Informationsservice. Daneben werden nachfrage- und zielgruppenorientierte Standardauswertungen zu Festpreisen angeboten. Kundenspezifische Aufbereitung/Beratung zu kostendeckenden Preisen ergänzt das Spektrum der Informationsbereitstellung.

### Amtliche Statistik im Verbund

Die Statistiken werden bundesweit nach einheitlichen Konzepten, Methoden und Verfahren arbeitsteilig erstellt. Die Statistischen Ämter der Länder sind dabei grundsätzlich für die Durchführung der Erhebungen, für die Aufbereitung und Veröffentlichung der Länderergebnisse zuständig. Durch diese Kooperation in einem „Statistikverbund“ entstehen für alle Länder vergleichbare und zu einem Bundesergebnis zusammenführbare Erhebungsergebnisse.

## Produkte und Dienstleistungen

### Informationsservice

[info@statistik-bbb.de](mailto:info@statistik-bbb.de)

Tel. 0331 8173 -1777

Fax 0331 817330 - 4091

Mo–Do 8:00–15:30 Uhr, Fr 8:00–13:30 Uhr

Statistische Informationen für jedermann sowie maßgeschneiderte Aufbereitung von Daten über Berlin und Brandenburg, Auskunft, Beratung, Pressedienst.

### Standort Potsdam

Steinstraße 104–106, 14480 Potsdam

### Standort Berlin

Alt-Friedrichsfelde 60, 10315 Berlin

### Internet-Angebot

[www.statistik-berlin-brandenburg.de](http://www.statistik-berlin-brandenburg.de) mit aktuellen Daten, Pressemitteilungen, Fachbeiträgen, Statistischen Berichten zum kostenlosen Herunterladen, regionalstatistischen Informationen, Wahlstatistiken und -analysen sowie einem Überblick über das gesamte Leistungsspektrum des Amtes.

### Statistische Berichte

mit Ergebnissen der einzelnen Statistiken in Tabellen in tiefer sachlicher Gliederung und Grafiken zur Veranschaulichung von Entwicklungen und Strukturen.

### Statistische Bibliothek

Alt-Friedrichsfelde 60, 10315 Berlin

[bibliothek@statistik-bbb.de](mailto:bibliothek@statistik-bbb.de)

Tel. 0331 8173 -3540

## Datenangebot aus dem Sachgebiet

### Informationen zu dieser Veröffentlichung

Referat 14

Tel. 0331 8173 -1144

Fax 0331 8173 -1911

[Hochschulen@statistik-bbb.de](mailto:Hochschulen@statistik-bbb.de)

### Weitere Veröffentlichungen zum Thema

Statistische Berichte:

- Studierende an Hochschulen  
B III 1 – jährlich  
B III 6 – jährlich  
B III 8 – jährlich
- Akademische und staatliche Abschlussprüfungen  
B III 3 – jährlich  
B III 5 – jährlich
- Personal an Hochschulen  
B III 4 – jährlich