

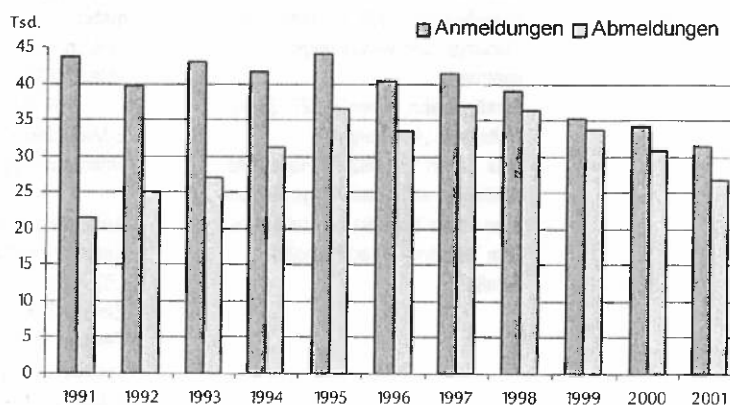
Statistischer Bericht

D 12 - j / 01

Gewerbeanzeigen in Berlin

Anmeldungen
Abmeldungen
Ummeldungen
Wirtschaftsbereiche
Rechtsform
Staatsangehörigkeit

Gewerbean- und -abmeldungen in Berlin seit 1991



Information und Beratung

Wir über uns

Der Auftrag des Statistischen Landesamtes Berlin ist im Berliner Landesstatistikgesetz vom 9. Dezember 1992 definiert. Das Amt hat entsprechend den Grundsätzen der Neutralität, Objektivität und wissenschaftlichen Unabhängigkeit Daten unter Verwendung neuester wissenschaftlicher Erkenntnisse, sachgerechter Methoden und Informationstechniken zu sammeln und für die Darstellung politischer, gesellschaftlicher, wirtschaftlicher und ökologischer Zusammenhänge aufzuschlüsseln.

So erreichen Sie uns

Das **Statistische Landesamt Berlin** befindet sich im „Bildungs- und Verwaltungszentrum Friedrichsfelde“ im Bezirk Lichtenberg (Nähe Tierpark Friedrichsfelde).
**Statistisches Landesamt Berlin
Alt-Friedrichsfelde 60
10315 Berlin**

Verkehrsverbindungen:

U-Bahn, Linie U 5 bis Bahnhof „Friedrichsfelde“ (Anschluss Bus 108 bis Haltestelle „Bildungs- und Verwaltungszentrum“),
S-Bahn, Linien S 5, S 7, S 75 bis Bahnhof „Friedrichsfelde-Ost“ (Anschluss Bus 392 bis Haltestelle „Bildungs- und Verwaltungszentrum“),
Straßenbahn, Linien 26, 27, 28 bis Haltestelle „Am Tierpark“,
Bus, Linien 108, 392 bis Haltestelle „Bildungs- und Verwaltungszentrum“ oder Linien 194, 291 bis Haltestelle „Am Tierpark / Alfred-Kowalke-Straße“.

Veröffentlichungen

Sie können alle Publikationen des Statistischen Landesamtes in unserer **Bibliothek** einsehen.

Öffnungszeiten:

montags bis mittwochs
von 9 bis 15 Uhr,
donnerstags
von 9 bis 17 Uhr
und freitags
von 9 bis 14 Uhr.

Telefon: (030) 9021 3540.

Hier stehen darüber hinaus auch die Veröffentlichungen der anderen Statistischen Ämter der Länder und des Bundes zur Verfügung, ebenso internationale Publikationen, insbesondere Standardwerke zur statistischen Methodenlehre und zu Wirtschafts- und Sozialwissenschaften. Ein aktuelles Verzeichnis unserer Veröffentlichungen ist bei der **Zentralen Information und Beratung** zu erhalten.

Im **Internet** ist das Statistische Landesamt Berlin darüber hinaus mit Eckdaten für Berlin und Online-Datenbanken vertreten:
www.statistik-berlin.de

Informationen zu dieser Veröffentlichung

Fachbereich Unternehmen und Arbeitsstätten, Unternehmensregister:

Telefon: (030) 9021 3820/3823
Telefax: (030) 9021 3909
(030) 5158 8323

E-Mail Internet:
unternehmen@statistik-berlin.de

Auskunftsstelle:

Zentrale Information und Beratung
(ZI), Haus 3, Erdgeschoss
Zimmer 3.005,
Telefon: (030) 9021 3434
Telefax: (030) 9021 3655
E-Mail: info@statistik-berlin.de

Zeichenerklärung

- nichts vorhanden
- () Aussagewert ist eingeschränkt
- Zahlenwert unbekannt oder geheimgehalten
- x Tabellenfach gesperrt, weil Aussage nicht sinnvoll
- / Zahlenwert nicht sicher genug
- 0 weniger als die Hälfte von 1 in der letzten besetzten Stelle, jedoch mehr als nichts
- p vorläufige Zahl
- ... Angabe fällt später an
- r berichtigte Zahl
- s geschätzte Zahl

Inhaltsverzeichnis

	Seite
Grafiken	
Information und Beratung	2
Erläuterungen	4
Allgemeine Hinweise	4
Definitionen	5
Erhebungsmerkmale	6
Ergebnisse kurz gefasst	7
Datenangebot aus dem Sachgebiet	18
Datenangebot	18
Lieferung	18
Kosten	18
Information und Beratung	18
Weitere Veröffentlichungen zum Thema	18
Allgemeines Informationsangebot	19
Liefer- und Zahlungsbedingungen	20
Tabellen	
1 Saldo der Gewerbeanmeldungen und der Gewerbeabmeldungen in Berlin seit 1991 nach Bezirken	8
2 Gewerbeanzeigen in Berlin 2001 nach Bezirken	8
1 Gewerbeanzeigen in Berlin seit 1996 nach Wirtschaftsbereichen	9
2 Gewerbeanzeigen in Berlin seit 1997 nach Bezirken	10
3 Gewerbeanzeigen in Berlin 2001 nach Wirtschaftsbereichen	11
4 Gewerbeanmeldungen in Berlin 2001 nach Wirtschaftsbereich und Grund der Meldung	12
5 Gewerbeanmeldungen in Berlin 2001 nach Bezirk und Wirtschaftsbereich	12
6 Gewerbeabmeldungen in Berlin 2001 nach Wirtschaftsbereich und Grund der Meldung	13
7 Gewerbeabmeldungen in Berlin 2001 nach Bezirk und Wirtschaftsbereich	13
8 Gewerbeummeldungen in Berlin 2001 nach Wirtschaftsbereich und Grund der Meldung	14
9 Gewerbeummeldungen in Berlin 2001 nach Bezirk und Wirtschaftsbereich	14
10 Gewerbeanmeldungen in Berlin 2001 nach Rechtsform	15
11 Gewerbeanmeldungen von Einzelunternehmen in Berlin 2001 nach ausgewählter Staatsangehörigkeit	15
12 Gewerbeabmeldungen in Berlin 2001 nach Rechtsform	16
13 Gewerbeabmeldungen von Einzelunternehmen in Berlin 2001 nach ausgewählter Staatsangehörigkeit	16
14 Gewerbeummeldungen in Berlin 2001 nach Rechtsform	17
15 Gewerbeummeldungen von Einzelunternehmen in Berlin 2001 nach ausgewählter Staatsangehörigkeit	17

Impressum

Berliner Statistik
Statistischer Bericht
D 12 - j / 01

* Bericht enthält Angaben, die alle Statistischen Landesämter für ihren Bereich unter gleicher Kennziffer veröffentlichen

Herausgeber

Statistisches Landesamt Berlin
Alt-Friedrichsfelde 60
10315 Berlin

Erscheinungsfolge

jährlich

Preis

4,00 EUR

Bestell Nr.

240.2

© Statistisches Landesamt Berlin

Für nichtgewerbliche Zwecke sind Vervielfältigung und unentgeltliche Verbreitung, auch auszugsweise, nur mit Quellenangabe gestattet. Die Verbreitung, auch auszugsweise, über elektronische Systeme/Datenträger bedarf der vorherigen Zustimmung. Alle übrigen Rechte bleiben vorbehalten.

Erläuterungen

Allgemeine Hinweise

Aufgabe und Ziel der Statistik

Die monatliche Statistik der Gewerbeanzeigen gibt einen detaillierten Überblick über die Zahl der an-, ab- und umgemeldeten gewerblichen Betriebe nach dem Wirtschaftszweig, der Niederlassungsart, der Rechtsform, dem Bezirk und der Staatsangehörigkeit der Gewerbetreibenden. Ihre Ergebnisse dienen der laufenden Beobachtung der wirtschaftlichen Entwicklung und geben Aufschlüsse über Gründungen und Stilllegungen der Betriebe. Des weiteren werden die Gewerbeanzeigen zur Führung von Adressdateien genutzt.

Rechtsgrundlage

Das Gesetz zur Änderung der Gewerbeordnung (GewO) vom 1. Januar 1987 (BGBl. I S. 425), in der Fassung vom 22. Februar 1999 (BGBl. I S. 202); zuletzt geändert durch Artikel 2 des Gesetzes vom 24. März 1999 (BGBl. I S. 385).

Periodizität

Diese Statistik wird monatlich erhoben.

Berichtskreis

Auskunftspflichtig sind die Gewerbetreibenden. Berichtsstelle für die Anzeige eines Gewerbes im Sinne der Gewerbeordnung nach §§ 14 und 55c sind die Bezirksämter. Die Zuständigkeit der Bezirksämter richtet sich nach dem Sitz der gewerblichen Niederlassung. Sie stellen monatlich nach den "Ausführungsvorschriften zu den §§ 14, 15 und 55c der GewO sowie zur Gewerbeanzeigenverwaltungsvorschrift (GewAnzVwV)" die Gewerbeanzeigen auf Datenträgern zur Verfügung.

Systematiken

Statistisches Bundesamt: Klassifikation der Wirtschaftszweige mit Erläuterungen, Ausgabe 1993 (WZ93); Wiesbaden 1994; - Katalog Rechtsformen (Version Gewerbeanzeigenstatistik); - Staatsangehörigkeits- und Gebietsschlüssel, Ausgabe 1997.

Methodische Hinweise

Alle Angaben erfolgen ohne Automatenaufsteller und Reisegewerbe. Der Wirtschaftsabschnitt L "Öffentliche Verwaltung, Verteidigung, Sozialversicherung" wird nicht ausgewiesen, da es dort keine Gewerbe gibt.

Echte und sonstige Neuerrichtungen sind abgeleitete Merkmale, d.h. sie erscheinen nicht auf dem Formular der Gewerbemeldung. Diese Merkmale sollen näherungsweise das Gründungsgeschehen anzeigen.

In den Tabellen 4, 6, 8 und 10 bis 15 werden die Abkürzungen "Hptn." und "Zwgn." verwendet, sie stehen für Hauptniederlassungen und Zweigniederlassungen.

Ab 1. Januar 2001 gliedert sich Berlin in zwölf Bezirke, die sich wie folgt aus den 23 alten Bezirken zusammen setzen:

- 1 Mitte (Mitte, Tiergarten, Wedding),
- 2 Friedrichshain-Kreuzberg,
- 3 Pankow (Prenzlauer Berg, Weißensee, Pankow),
- 4 Charlottenburg-Wilmersdorf, 5 Spandau,
- 6 Steglitz-Zehlendorf, 7 Tempelhof-Schöneberg,
- 8 Neukölln, 9 Köpenick-Treptow,
- 10 Marzahn-Hellersdorf,
- 11 Lichtenberg (Lichtenberg, Hohenschönhausen),
- 12 Reinickendorf

Durch Auf- bzw. Abrunden von Einzelangaben können sich geringe Abweichungen in den Endsummen ergeben.

Hinweise auf andere Veröffentlichungen

Der Inhalt dieses Berichtes ist auf Wunsch auch auf Diskette erhältlich oder kann per e-Mail versandt werden.

Ergebnisse dieser Statistik für das gesamte Bundesgebiet enthält die vom Statistischen Bundesamt herausgegebene Fachserie 2, Reihe 5 "Unternehmen und Arbeitsstätten".

Zuletzt erschienene Aufsätze:

1. Schwientek, H.: Existenzgründungen in Berlin 1992; "Berliner Statistik" - Monatsschrift 1993, Heft 3, S. 76.
2. Langer, A.: Gewerbemeldungen in Berlin 1991 bis 1994; "Berliner Statistik" - Monatsschrift 1997, Heft 4, S. 74.
3. Langer, A.: Ergebnisse der Gewerbeanzeigenstatistik für Berlin 1995; "Berliner Statistik" - Monatsschrift 1997, Heft 4, S. 74.
4. Zehn Jahre Berliner Einheit; "Berliner Statistik" - Monatsschrift 2000, Heft 1-6, S. 56

Definitionen

Gewerbebeanmeldung

Die Neuerrichtung eines Betriebes, die Übernahme eines Betriebes durch Kauf, Pacht, Erbe, der Änderung der Rechtsform und Eintritt von Gesellschaftern und der Zuzug eines Betriebes aus einem anderen Bundesland.

Gewerbeabmeldung

Die vollständige Aufgabe eines Betriebes, die teilweise Aufgabe eines weiterhin bestehenden Betriebes, die Aufgabe/Übergabe eines weiterhin bestehenden Betriebes wegen Verkauf, Verpachtung, Erbfolge, Änderung der Rechtsform und Austritt eines Gesellschafters und die Verlagerung eines Betriebes in ein anderes Bundesland.

Gewerbeummeldung

Die Änderung oder Erweiterung der wirtschaftlichen Tätigkeit des Betriebes und / oder die Verlegung eines Betriebes innerhalb Berlins.

Hauptniederlassung

Mittelpunkt des Geschäftsverkehrs eines Betriebes, der sich bei Personengesellschaften und juristischen Personen am Sitz des Unternehmens befindet. Er kann aber auch in der Wohnung des Gewerbetreibenden liegen.

Zweigniederlassung

Betrieb mit selbständiger Organisation, selbständigen Betriebsmitteln und gesonderter Buchführung, dessen Leiter Geschäfte selbständig abzuschließen und durchzuführen befugt ist.

Unselbständige Zweigstelle

Feste örtliche Anlagen oder Einrichtungen, die der Ausübung eines stehenden Gewerbes dienen (z.B. ein Auslieferungslager), jedoch nicht die Bedingungen einer Zweigniederlassung erfüllen.

Echte Neuerrichtungen

Gründung einer Haupt-, Zweigniederlassung oder unselbständigen Zweigstelle durch eine natürliche oder juristische Person, die entweder im Handels-, Vereins- oder Genossenschaftsregister eingetragen ist oder die Handwerkseigenschaft besitzt oder mindestens einen Arbeitnehmer beschäftigt.

Sonstige Neuerrichtungen

Gründung einer Hauptniederlassung durch einen Minderkaufmann (Kleingewerbe), der also in keinem Register eingetragen ist, der keine Handwerkskarte besitzt und keine Arbeitnehmer beschäftigt. Gründung eines Gewerbes, das im Nebenerwerb betrieben wird oder Meldung der Gründung einer Niederlassung ohne Angabe von Beschäftigten.

Erhebungsmerkmale

Art der Meldung

- Anmeldung
- Ummeldung
- Abmeldung

Gemeindeschlüssel

Rechtsform

- Katalog der Rechtsformen

Registergericht

- Schlüsselnummer
- Postleitzahl

Art des Registers

- Handelsregister A
- Handelsregister B
- Genossenschaftsregister
- Vereinsregister

Staatsangehörigkeit

- Katalog des Staatsangehörigkeits- und Gebietsschlüssels, Ausgabe 1997

Systematikschlüssel

- Klassifikation der Wirtschaftszweige, Ausgabe 1993 (WZ93)
- Regionales Bezugssystem

Datum der Meldung

- Anmeldung
- Ummeldung
- Abmeldung

Art des Betriebes

- Industrie
- Handwerk
- Handel
- Sonstiges

Anzahl der beschäftigten Arbeitnehmer bei der

- Anmeldung
- Ummeldung
- Abmeldung

Grad der Selbständigkeit

- Hauptniederlassung
- Zweigniederlassung
- Unselbständige Zweigstelle
- Automatenaufstellbetrieb
- Reisegewerbe

Grund der Anmeldungen

- Neuerrichtung des Betriebes
- Übernahme eines bereits bestehenden Betriebes
- Neuerrichtung eines Betriebes, der im Nebenerwerb betrieben wird.
- Verlagerung eines bestehenden Betriebes
- Sonstige Gründe

Grund der Ummeldungen

- Änderung der Betriebs-tätigkeit
- Erweiterung der Betriebs-tätigkeit
- Verlegung des Betriebes (im gleichen Meldebezirk)
- Änderung und gleichzeitige Erweiterung der Betriebs-tätigkeit
- Änderung der Betriebstätigkeit und gleichzeitige Verlegung des Betriebes
- Erweiterung der Betriebstätigkeit und gleichzeitige Verlegung des Betriebes
- Änderung und Erweiterung der Betriebstätigkeit und gleichzeitige Verlegung des Betriebes

Grund der Abmeldung

- Vollständige Aufgabe des gesamten Betriebes
- Teilweise Aufgabe eines weiterhin bestehenden Betriebes
- Aufgabe eines weiterhin bestehenden Betriebes
- Vollständige Aufgabe eines Kleingewerbetreibenden oder einer Nebenstelle
- Verlagerung eines weiterhin bestehenden Betriebes

Ursache der Abmeldung

- Keine Angabe
- Wirtschaftliche Schwierigkeiten
- Verlegung in einen anderen Meldebezirk
- Von Amts wegen
- Sonstige Gründe

Handwerkskarte

- Nein / Ja

Berichtsmonat/-jahr

Staatsangehörigkeit für weitere Gesellschafter

- Katalog des Staatsangehörigkeits- und Gebietsschlüssels, Ausgabe 1997

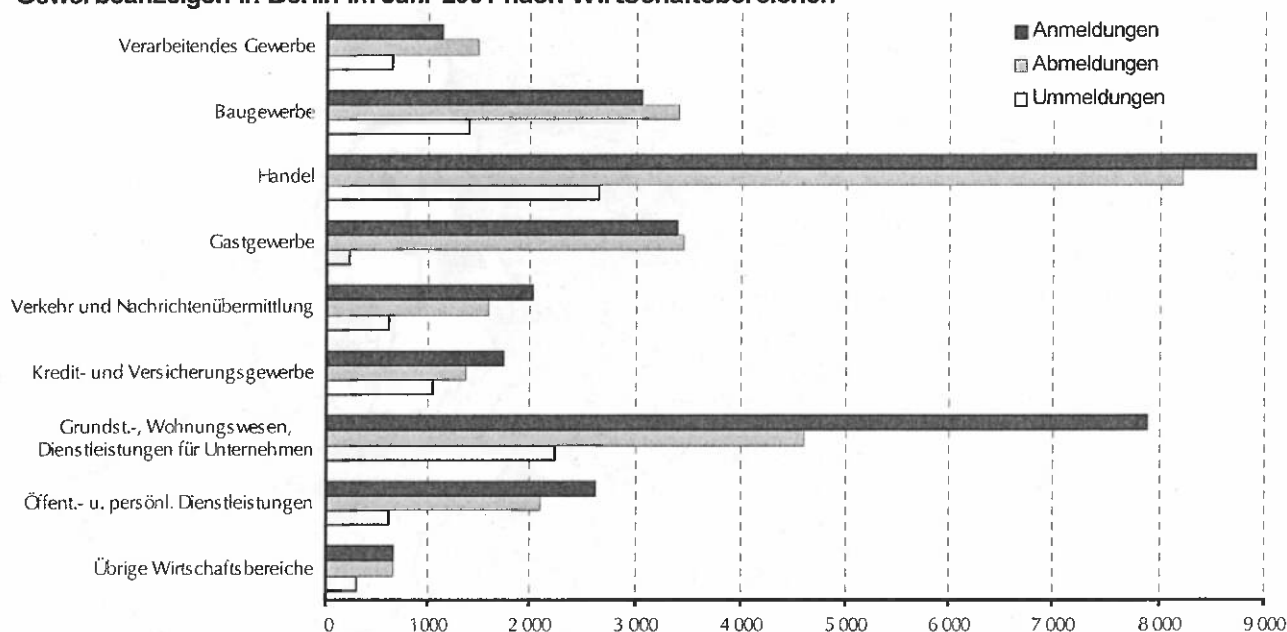
Ergebnisse kurz gefasst

Im Jahr 2001 wurden in den Berliner Wirtschaftsämtern 68 000 Anträge von Gewerbetreibenden gestellt, womit das Vorjahresergebnis um gut einem Zehntel unterschritten wurde. Wie das Statistische Landesamt weiter feststellte, wurden im Berichtsjahr über 31 400 Betriebe angemeldet, gegenüber dem Vorjahr waren das 8 Prozent weniger. Die Zahl der Abmeldungen sank um 13 Prozent auf 26 900 Einheiten. Auf die sich ändernde Marktsituation haben gut 9 700 Betriebe reagiert (-14 Prozent), d.h. sie haben ihren wirtschaftlichen Schwerpunkt geändert oder ihren Standort innerhalb Berlins gewechselt. Stellt man die An- und Abmeldungen gegenüber, ergibt sich rechnerisch ein Plus von über 4 500 selbständig Gewerbetreibenden in Berlin. Den fast 26 000 Betriebsneugründungen im Jahr 2001 stehen 21 400 Betriebsauflösungen gegenüber, gemessen an allen An- und Abmeldungen betragen die Anteile 83 und 80 Prozent. Für eine Präsenz am Standort Berlin haben sich 270 Betriebe entschieden, allerdings wanderten fast 900 Betriebe ins Umland oder in andere Bundesländer ab.

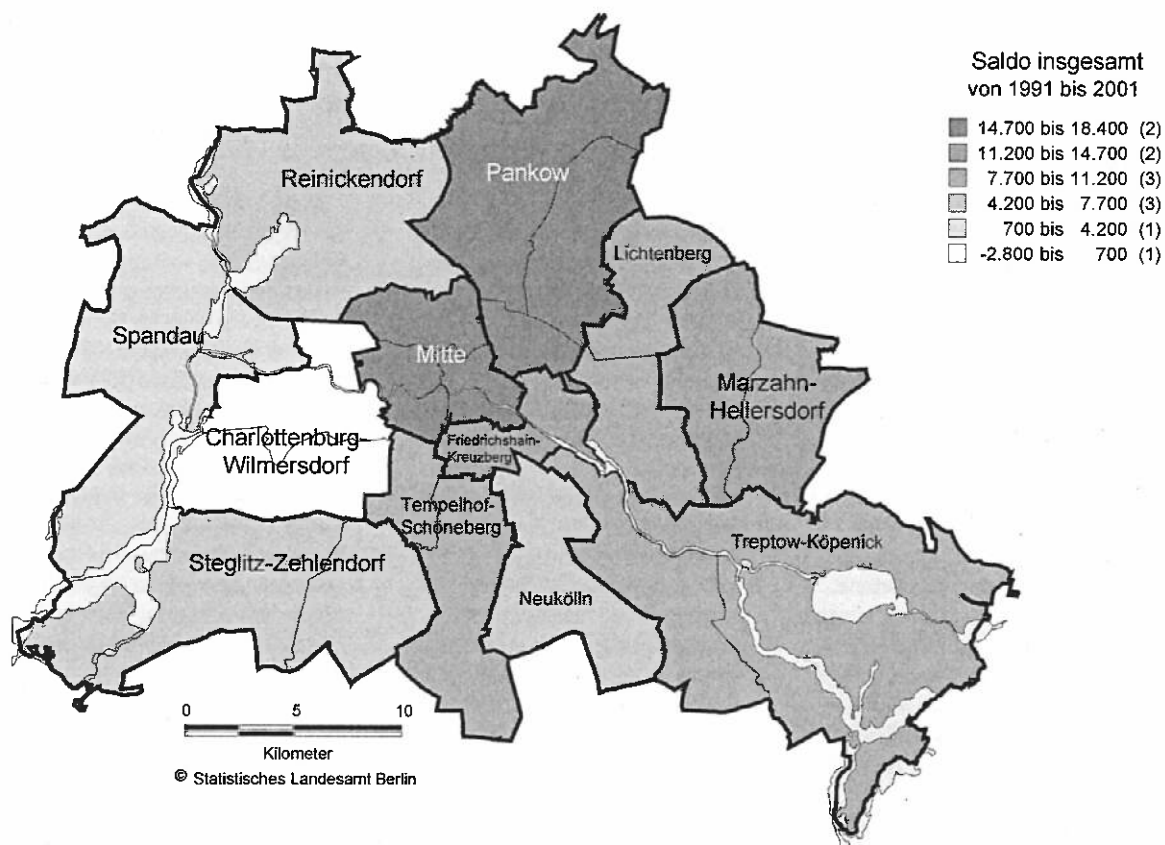
Wie das Statistische Landesamt weiter mitteilt, ergibt sich im Jahr 2001 bei der Betrachtung der Gewerbeanzeigen nach Wirtschaftsbereichen folgende Rangfolge: Knapp drei Zehntel aller Anzeigen wurden im Bereich Handel (8 900 Anmeldungen, 8 200 Abmeldungen und 2 700 Ummeldungen) registriert. Über ein Fünftel aller Bewegungen fand im Marktsegment des Grundstücks- und Wohnungswesen sowie Dienstleistungen für Unternehmen statt (Anmeldungen: 25 Prozent; Abmeldungen: 17 Prozent; Ummeldungen: 23 Prozent). Für das Baugewerbe lag der Anteil der Anmeldungen bei gut einem Zehntel, bei den Abmeldungen wurden fast 13 Prozent erreicht und die Ummeldungen lagen mit 14 Prozent noch etwas höher. Im Gastgewerbe wurden Anteile bei den angemeldeten Betrieben von knapp 11 Prozent, bei den abgemeldeten Betrieben von 13 Prozent und bei den umgemeldeten Betrieben von gut 2 Prozent erzielt. Die übrigen Wirtschaftsbereiche hatten bei den An- und Abmeldungen nur geringfügige Anteile, sie lagen bei 2 bis zu 8 Prozent.

In der Untergliederung nach Bezirken hat das Statistische Landesamt festgestellt, dass im Bezirk Mitte über 9 000 Gewerbeanträge gestellt wurden. An zweiter Stelle lag der Bezirk Pankow, hier wurden knapp 8 100 Vorgänge bearbeitet. Mit fast 8 000 Anträgen bei den Wirtschaftsämtern nimmt der Bezirk Charlottenburg-Wilmersdorf den dritten Rang ein. Der Anteil dieser drei Bezirke an allen Berliner Meldungen beträgt 37 Prozent; dieses Niveau entspricht dem des Vorjahres. Den Schwerpunkt der gewerblichen Aktivitäten in diesen Bezirken bildet mit 28 Prozent jeweils der Wirtschaftsbereich Handel.

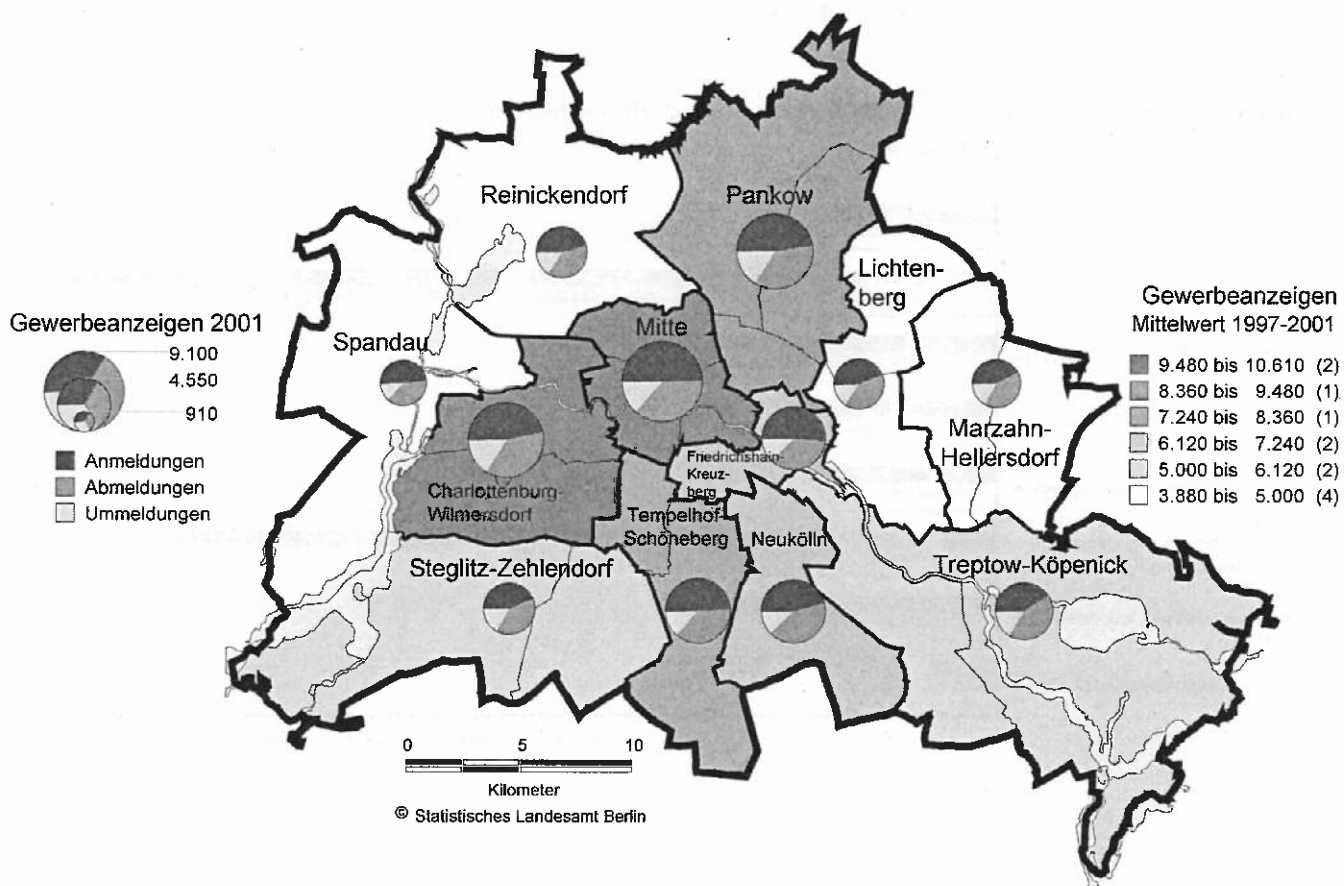
Gewerbeanzeigen in Berlin im Jahr 2001 nach Wirtschaftsbereichen



1 Saldo der Gewerbeanmeldungen und der Gewerbeabmeldungen in Berlin seit 1991 nach Bezirken



2 Gewerbeanzeigen in Berlin 2001 nach Bezirken



1 Gewerbeanzeigen in Berlin seit 1996 nach Wirtschaftsbereichen

Jahre	Ins- gesamt	Verarbei- tendes Gewerbe	Bau- gewerbe	Handel	Gast- gewerbe	Verkehr u. Nachrich- tenüber- mittlung	Kredit- u. Versiche- rungs- gewerbe	Grundstücks- u. Wohnungswesen, Erbringung von Dienstlsg. überw. für Unternehmen	Erbringung sonstiger öff.u.pers. Dienstlsg.	Übrige Wirt- schafts- bereiche
	1	2	3	4	5	6	7	8	9	10
Insgesamt										
absolut										
1996	86 211	5 321	9 899	26 708	8 366	5 194	4 220	17 868	7 016	1 619
1997	91 196	5 400	11 012	27 754	9 013	5 737	4 300	18 707	7 115	2 158
1998	87 666	4 484	10 907	26 738	9 204	5 012	4 010	17 918	6 800	2 593
1999	80 196	3 268	8 338	22 949	8 826	4 243	4 419	16 955	8 421	2 777
2000	76 229	4 712	9 394	23 402	7 713	4 494	5 440	13 991	5 120	1 963
2001	68 044	3 282	7 858	19 776	7 057	4 243	4 157	14 712	5 333	1 626
Veränderung gegenüber dem Vorjahr in %										
1997	5,8	1,5	11,2	3,9	7,7	10,5	1,9	4,7	1,4	33,3
1998	-3,9	-17,0	-1,0	-3,7	2,1	-12,6	-6,7	-4,2	-4,4	20,2
1999	-8,5	-27,1	-23,6	-14,2	-4,1	-15,3	10,2	-5,4	23,8	7,1
2000	-4,9	44,2	12,7	2,0	-12,6	5,9	23,1	-17,5	-39,2	-29,3
2001	-10,7	-30,3	-16,4	-15,5	-8,5	-5,6	-23,6	5,2	4,2	-17,2
Anmeldungen										
absolut										
1996	40 375	2 244	4 768	12 324	4 250	2 302	1 682	8 431	3 596	778
1997	41 360	2 203	5 191	12 117	4 398	2 512	1 726	8 610	3 490	1 113
1998	38 998	1 824	4 765	11 527	4 576	2 010	1 603	8 035	3 352	1 306
1999	35 346	1 190	3 403	9 480	4 374	1 669	1 538	8 114	4 173	1 405
2000	34 155	1 636	3 519	9 999	3 670	2 127	1 950	7 643	2 689	922
2001	31 414	1 141	3 047	8 903	3 383	2 037	1 740	7 875	2 626	662
Veränderung gegenüber dem Vorjahr in %										
1997	2,4	-1,8	8,9	-1,7	3,5	9,1	2,6	2,1	-2,9	43,1
1998	-5,7	-17,2	-8,2	-4,9	4,0	-20,0	-7,1	-6,7	-4,0	17,3
1999	-9,4	-34,8	-28,6	-17,8	-4,4	-17,0	-4,1	1,0	24,5	7,6
2000	-3,4	37,5	3,4	5,5	-16,1	27,4	26,8	-5,8	-35,6	-34,4
2001	-8,0	-30,3	-13,4	-11,0	-7,8	-4,2	-10,8	3,0	-2,3	-28,2
Abmeldungen										
absolut										
1996	33 528	2 255	3 580	11 073	3 853	2 129	1 618	5 835	2 569	616
1997	36 913	2 303	4 184	12 054	4 318	2 426	1 693	6 498	2 735	702
1998	36 405	1 991	4 447	11 952	4 323	2 228	1 642	6 341	2 630	851
1999	33 780	1 409	3 491	10 293	4 226	1 889	1 639	6 342	3 480	1 011
2000	30 789	2 201	4 108	10 267	3 807	1 746	1 952	4 170	1 843	695
2001	26 893	1 494	3 408	8 209	3 454	1 591	1 378	4 599	2 099	661
Veränderung gegenüber dem Vorjahr in %										
1997	10,1	2,1	16,9	8,9	12,1	14,0	4,6	11,4	6,5	14,0
1998	-1,4	-13,5	6,3	-0,8	0,1	-8,2	-3,0	-2,4	-3,8	21,2
1999	-7,2	-29,2	-21,5	-13,9	-2,2	-15,2	-0,2	0,0	32,3	18,8
2000	-8,9	56,2	17,7	-0,3	-9,9	-7,6	19,1	-34,2	-47,0	-31,3
2001	-12,7	-32,1	-17,0	-20,0	-9,3	-8,9	-29,4	10,3	13,9	-4,9
Ummeldungen										
absolut										
1996	12 308	822	1 551	3 311	263	763	920	3 602	851	225
1997	12 923	894	1 637	3 583	297	799	881	3 599	890	343
1998	12 263	669	1 695	3 259	305	774	765	3 542	818	436
1999	11 070	669	1 444	3 176	226	685	1 242	2 499	768	361
2000	11 285	875	1 767	3 136	236	621	1 538	2 178	588	346
2001	9 737	647	1 403	2 664	220	615	1 039	2 238	608	303
Veränderung gegenüber dem Vorjahr in %										
1997	5,0	8,8	5,5	8,2	12,9	4,7	-4,2	-0,1	4,6	52,4
1998	-5,1	-25,2	3,5	-9,0	2,7	-3,1	-13,2	-1,6	-8,1	27,1
1999	-9,7	0,0	-14,8	-2,5	-25,9	-11,5	62,4	-29,4	-6,1	-17,2
2000	1,9	30,8	22,4	-1,3	4,4	-9,3	23,8	-12,8	-23,4	-4,2
2001	-13,7	-26,1	-20,6	-15,1	-6,8	-1,0	-32,4	2,8	3,4	-12,4

2 Gewerbeanzeigen in Berlin seit 1997 nach Bezirken

Bezirke	2001	2000	1999	1998	1997
	1	2	3	4	5
Insgesamt					
Mitte	9 019	9 551	10 030	11 745	12 340
Friedrichshain-Kreuzberg	5 964	6 821	6 873	7 612	8 767
Pankow	8 072	8 881	8 829	9 246	9 281
Charlottenburg-Wilmersdorf	7 937	9 374	12 143	13 340	12 255
Spandau	3 478	3 699	3 829	4 258	4 284
Steglitz-Zehlendorf	4 225	5 081	5 242	5 756	5 829
Tempelhof-Schöneberg	6 232	7 441	7 490	8 289	8 693
Neukölln	5 995	6 083	6 179	6 460	7 027
Treptow-Köpenik	5 036	5 232	5 540	5 814	5 913
Marzahn-Hellersdorf	3 750	4 339	5 285	5 302	5 921
Lichtenberg	4 076	4 946	4 858	5 231	6 182
Reinickendorf	4 260	4 781	3 898	4 613	4 704
Berlin	68 044	76 229	80 196	87 666	91 196
Anmeldungen					
Mitte	4 435	4 645	4 869	5 608	5 753
Friedrichshain-Kreuzberg	3 050	3 259	3 182	3 561	4 293
Pankow	3 801	4 257	4 169	4 495	4 465
Charlottenburg-Wilmersdorf	3 660	3 825	4 247	4 404	4 597
Spandau	1 661	1 729	1 739	1 943	1 995
Steglitz-Zehlendorf	1 810	2 201	2 213	2 451	2 539
Tempelhof-Schöneberg	3 037	3 403	3 406	3 854	4 094
Neukölln	2 695	2 797	2 813	3 014	3 154
Treptow-Köpenik	2 034	2 219	2 430	2 531	2 691
Marzahn-Hellersdorf	1 550	1 779	2 222	2 570	2 812
Lichtenberg	1 757	2 046	2 161	2 479	2 925
Reinickendorf	1 924	1 995	1 895	2 088	2 042
Berlin	31 414	34 155	35 346	38 998	41 360
Abmeldungen					
Mitte	3 406	3 644	3 858	4 620	5 045
Friedrichshain-Kreuzberg	2 182	2 664	2 818	3 078	3 367
Pankow	3 002	3 315	3 386	3 368	3 394
Charlottenburg-Wilmersdorf	3 008	4 079	6 391	7 223	5 859
Spandau	1 397	1 509	1 622	1 770	1 733
Steglitz-Zehlendorf	1 735	1 894	2 064	2 283	2 196
Tempelhof-Schöneberg	2 388	2 998	3 073	3 290	3 421
Neukölln	2 597	2 576	2 624	2 693	3 120
Treptow-Köpenik	2 209	2 126	2 222	2 334	2 224
Marzahn-Hellersdorf	1 585	1 834	2 188	1 918	2 139
Lichtenberg	1 704	2 119	2 024	2 060	2 528
Reinickendorf	1 680	2 031	1 510	1 768	1 887
Berlin	26 893	30 789	33 780	36 405	36 913
Ummeldungen					
Mitte	1 178	1 262	1 303	1 517	1 542
Friedrichshain-Kreuzberg	732	898	873	973	1 107
Pankow	1 269	1 309	1 274	1 383	1 422
Charlottenburg-Wilmersdorf	1 269	1 470	1 505	1 713	1 799
Spandau	420	461	468	545	556
Steglitz-Zehlendorf	680	986	965	1 022	1 094
Tempelhof-Schöneberg	807	1 040	1 011	1 145	1 178
Neukölln	703	710	742	753	753
Treptow-Köpenik	793	887	888	949	998
Marzahn-Hellersdorf	615	726	875	814	970
Lichtenberg	615	781	673	692	729
Reinickendorf	656	755	493	757	775
Berlin	9 737	11 285	11 070	12 263	12 923

3 Gewerbeanzeigen in Berlin 2001 nach Wirtschaftsbereichen

WZ 93	Wirtschaftsbereiche	Anmeldungen	Abmeldungen	Ummeldungen
		1	2	3
A-O	Insgesamt	31 414	26 893	9 737
A	Land- u. Forstwirtschaft	240	208	95
B	Fischerei und Fischzucht	-	-	-
C	Bergbau und Gewinnung von Erden	3	11	5
D	Verarbeitendes Gewerbe	1 141	1 494	647
	darunter			
15	Ernährungsgewerbe	126	179	33
22	Verlagsgewerbe, Druckgewerbe, Vervielfältigung von bespielten Ton-, Bild- und Datenträgern	268	159	95
28	Herstellung von Metallerzeugnissen	80	132	48
37	Recycling	125	262	111
E	Energie- und Wasserversorgung	22	7	10
F	Baugewerbe	3 047	3 408	1 403
G	Handel; Instandhaltung und Reparatur von Kraftfahr- zeugen und Gebrauchsgütern	8 903	8 209	2 664
	davon			
50	Kraftfahrzeughandel, Instandhaltung und Reparatur von Kraftfahrzeugen, Tankstellen	833	740	353
51	Handelsvermittlung und Großhandel	2 251	1 762	726
52	Einzelhandel, Reparatur von Gebrauchsgütern	5 819	5 707	1 585
H	Gastgewerbe	3 383	3 454	220
I	Verkehr und Nachrichtenübermittlung	2 037	1 591	615
J	Kredit- und Versicherungsgewerbe	1 740	1 378	1 039
	darunter			
67	Mit dem Kredit- und Versicherungsgewerbe verbundene Tätigkeiten	1 691	1 306	1 010
K	Grundstücks- und Wohnungswesen, Erbringung von Dienstleistungen überwiegend für Unternehmen	7 875	4 599	2 238
	darunter			
70	Grundstücks- und Wohnungswesen	1 096	1 120	782
72	Datenverarbeitung und Datenbanken	1 003	400	209
74	Erbringung von Dienstleistungen überwiegend für Unternehmen	5 445	2 773	1 130
M	Erziehung und Unterricht	187	146	78
N	Gesundheits-, Veterinär- und Sozialwesen	210	289	115
O	Erbringung sonstiger öffentlicher und persönlicher Dienstleistungen	2 626	2 099	608

4 Gewerbeanmeldungen in Berlin 2001 nach Wirtschaftsbereiche und Grund der Meldungen

WZ 93	Wirtschaftsbereiche	Insgesamt	Neuerrichtungen		sonstige Neuer- richtungen	Neuerrichtungen wegen Verlagerung		Übernahmen	
			Hptn.	Zwgn.		Hptn.	Zwgn.	Hptn.	Zwgn.
		1	2	3	4	5	6	7	8
A-O	Insgesamt	31 414	6 748	2 356	16 834	254	16	4 363	843
A	Land- u. Forstwirtschaft	240	55	6	163	2	-	12	2
D	Verarbeitendes Gewerbe	1 141	383	115	422	13		163	45
F	Baugewerbe	3 047	1 458	86	1 316	26	2	155	4
G	Handel; Instandhaltung und Reparatur ..	8 903	1 383	1 156	4 515	60	6	1 307	476
H	Gastgewerbe	3 383	344	150	667	4	3	2 097	118
I	Verkehr und Nachrichtenübermittlung ...	2 037	337	100	1 473	9	-	75	43
J	Kredit- und Versicherungsgewerbe	1 740	143	86	1 457	24	-	26	4
K	Grundstücks- und Wohnungswesen, Erbringung von Dienstleistungen über- wiegend für Unternehmen	7 875	1 959	436	5 049	91	3	290	47
O	Erbringung von sonstigen öffentlichen und persönlichen Dienstleistungen	2 626	555	167	1 571	21	2	215	95
B,C,E, M,N	Übrige Wirtschaftsbereiche	422	131	54	201	4	-	23	9

5 Gewerbeanmeldungen in Berlin 2001 nach Bezirk und Wirtschaftsbereich

Bezirk	Insgesamt	Verarbeitendes Gewerbe	Baugewerbe	Handel	Gastgewerbe	Verkehr u. Nachrichtenübermittlung	Kredit- u. Versicherungsgewerbe	Grundstücks- u. Wohnungswesen, Erbringung von Dienststg. überw. für Unternehmen	Erbringung sonstiger öff. u. pers. Dienststg.	Übrige Wirtschaftszweige
	1	2	3	4	5	6	7	8	9	10
Mitte	4 435	157	381	1 194	678	266	150	1 157	363	89
Friedrichshain-Kreuzberg	3 050	147	261	744	435	208	104	837	251	63
Pankow	3 801	149	427	973	386	260	220	993	317	76
Charlottenburg-Wilmersdorf ..	3 660	109	201	1 045	354	193	252	1 103	346	57
Spandau	1 661	53	170	624	176	93	82	310	124	29
Steglitz-Zehlendorf	1 810	69	115	532	104	95	138	545	153	59
Tempelhof-Schöneberg	3 037	106	268	854	290	194	158	827	286	54
Neukölln	2 695	107	316	830	321	188	125	503	235	70
Treptow-Köpenik	2 034	96	270	561	200	121	125	449	162	50
Marzahn-Hellersdorf	1 550	34	212	435	82	142	136	347	114	48
Lichtenberg	1 757	47	217	495	144	146	134	400	139	35
Reinickendorf	1 924	67	209	616	213	131	116	404	136	32
Berlin	31 414	1 141	3 047	8 903	3 383	2 037	1 740	7 875	2 626	662
Veränderung gegenüber dem Vorjahr in %										
Mitte	-4,5	-45,5	-2,6	-10,5	2,4	-0,7	-23,9	9,6	14,2	-32,1
Friedrichshain-Kreuzberg	-6,4	-13,5	-23,0	-2,2	-12,1	-15,4	3,0	2,1	0,4	-18,2
Pankow	-10,7	-27,7	-13,7	-16,1	-11,7	-2,6	-6,4	8,1	-17,9	-50,0
Charlottenburg-Wilmersdorf ..	-4,3	-40,8	-11,8	-3,2	-18,4	-0,5	-8,7	7,8	4,5	-24,0
Spandau	-3,9	-30,3	-2,9	7,4	-5,4	-5,1	-24,1	-2,5	-8,8	-43,1
Steglitz-Zehlendorf	-17,8	-20,7	-20,1	-18,4	-36,2	-13,6	-4,8	-9,9	-25,7	-33,7
Tempelhof-Schöneberg	-10,8	-32,1	-9,8	-19,0	-	-11,0	-10,7	-3,9	8,7	-37,9
Neukölln	-3,6	-24,6	-21,0	0,7	0,6	-4,6	3,3	6,8	-10,3	14,8
Treptow-Köpenik	-8,3	-15,8	-16,7	-12,8	-4,3	2,5	-13,8	-	2,5	-15,3
Marzahn-Hellersdorf	-12,9	-47,7	-11,7	-25,8	-19,6	-6,6	-9,3	-0,9	22,6	17,1
Lichtenberg	-14,1	-39,0	-13,9	-16,9	-11,1	-7,0	-16,8	-6,5	-14,7	-30,0
Reinickendorf	-3,6	-5,6	-10,7	-15,4	0,9	28,4	-13,4	17,8	10,6	-34,7
Berlin	-8,0	-30,3	-13,4	-11,0	-7,8	-4,2	-10,8	3,0	-2,3	-28,2

6 Gewerbeabmeldungen in Berlin 2001 nach Wirtschaftsbereich und Grund der Meldung

WZ 93	Wirtschaftsbereich	Insgesamt	Betriebsaufgabe		Aufgabe eines Kleingewerbes oder einer Nebentätigkeit	Aufgabe wegen Verlagerung		Aufgabe sonstiger Art
			Hptn.	Zwgn.		Hptn.	Zwgn.	
		1	2	3	4	5	6	7
A-O	Insgesamt	26 893	5 884	1 511	13 665	855	39	4 939
A	Land- u. Forstwirtschaft	208	52	-	125	15	-	16
D	Verarbeitendes Gewerbe	1 494	456	110	602	56	8	262
F	Baugewerbe	3 408	1 129	76	1 799	131	4	269
G	Handel; Instandhaltung und Reparatur	8 209	1 568	740	4 025	204	11	1 661
H	Gastgewerbe	3 454	559	109	1 176	7	-	1 603
I	Verkehr und Nachrichtenübermittlung	1 591	243	79	1 069	43	2	155
J	Kredit- und Versicherungsgewerbe	1 378	134	58	1 017	82	1	86
K	Grundstücks- und Wohnungswesen, Erbringung von Dienstleistungen über- wiegend für Unternehmen	4 599	1 193	195	2 523	242	7	439
O	Erbringung von sonstigen öffentlichen und persönlichen Dienstleistungen	2 099	422	116	1 131	53	2	375
B,C,E, M,N	Übrige Wirtschaftsbereiche	453	128	28	198	22	4	73

7 Gewerbeabmeldungen in Berlin 2001 nach Bezirk und Wirtschaftsbereich

Bezirk	Insgesamt	Verarbeitendes Gewerbe	Baugewerbe	Handel	Gastgewerbe	Verkehr u. Nachrichtenübermittlung	Kredit- u. Versicherungsgewerbe	Grundstücks- u. Wohnungswesen, Erbringung von Dienstlsg. überw. für Unternehmen	Erbringung sonstiger öff. u. pers. Dienstlsg.	Übrige Wirtschaftszweige
	1	2	3	4	5	6	7	8	9	10
Mitte	3 406	197	385	1 001	638	182	116	519	259	109
Friedrichshain-Kreuzberg	2 182	131	280	598	411	140	76	369	138	39
Pankow	3 002	154	427	907	374	178	173	494	220	75
Charlottenburg-Wilmersdorf	3 008	155	223	884	431	138	166	688	256	67
Spandau	1 397	74	163	491	166	87	73	188	113	42
Steglitz-Zehlendorf	1 735	84	150	567	122	104	97	407	140	64
Tempelhof-Schöneberg	2 388	136	283	724	300	146	112	447	187	53
Neukölln	2 597	184	419	802	338	161	86	299	255	53
Treptow-Köpenik	2 209	153	365	690	214	116	123	350	134	64
Marzahn-Hellersdorf	1 585	63	250	469	95	120	143	302	112	31
Lichtenberg	1 704	84	243	506	141	124	138	282	153	33
Reinickendorf	1 680	79	220	570	224	95	75	254	132	31
Berlin	26 893	1 494	3 408	8 209	3 454	1 591	1 378	4 599	2 099	661
Veränderung gegenüber dem Vorjahr in %										
Mitte	-6,5	-36,9	-6,1	-16,8	-8,1	11,0	-35,2	24,5	41,5	32,9
Friedrichshain-Kreuzberg	-18,1	-36,1	-28,2	-18,0	-18,9	-6,0	-20,8	0,8	-13,2	-38,1
Pankow	-9,4	-43,8	-15,6	-13,7	-5,6	-4,8	1,2	15,2	0,9	-9,6
Charlottenburg-Wilmersdorf	-26,3	-26,5	-27,4	-45,4	-11,0	-8,6	-46,8	-0,3	4,1	15,5
Spandau	-7,4	-8,6	-22,7	-1,6	-9,8	-4,4	-27,0	2,2	1,8	-12,5
Steglitz-Zehlendorf	-8,4	-32,3	-20,2	-11,7	-18,1	-18,1	-39,8	32,1	3,7	6,7
Tempelhof-Schöneberg	-20,3	-45,8	-32,3	-28,4	6,4	-17,0	-36,0	0,2	10,7	-24,3
Neukölln	0,8	-6,1	-9,9	3,2	-4,0	-2,4	-32,8	13,7	44,9	-1,9
Treptow-Köpenik	3,9	-16,4	-3,4	6,0	9,2	-10,1	-1,6	16,7	26,4	10,3
Marzahn-Hellersdorf	-13,6	-49,6	-8,4	-25,8	-31,7	-18,4	-10,1	29,6	24,4	-13,9
Lichtenberg	-19,6	-25,7	-19,3	-24,6	-28,1	-10,1	-31,7	-9,9	10,1	-28,3
Reinickendorf	-17,3	-37,3	-15,7	-27,0	-1,8	-22,1	-47,9	14,9	18,9	-16,2
Berlin	-12,7	-32,1	-17,0	-20,0	-9,3	-8,9	-29,4	10,3	13,9	-4,9

8 Gewerbeummeldungen in Berlin 2001 nach Wirtschaftsbereich und Grund der Meldung

WZ 93	Wirtschaftsbereich	Insgesamt	Veränderung der Betriebstätigkeit		Verlegung des Betriebes		Verlegung des Betriebes u. Veränderung der Betriebstätigkeit	
			Hptn.	Zwgn.	Hptn.	Zwgn.	Hptn.	Zwgn.
		1	2	3	4	5	6	7
A-O	Insgesamt	9 737	2 791	136	5 237	318	1 227	28
A	Land- u. Forstwirtschaft	95	27	3	52	1	12	-
D	Verarbeitendes Gewerbe	647	186	6	345	34	74	2
F	Baugewerbe	1 403	362	8	869	25	139	-
G	Handel; Instandhaltung und Reparatur	2 664	871	78	1 227	85	391	12
H	Gastgewerbe	220	155	13	30	10	12	-
I	Verkehr und Nachrichtenübermittlung	615	153	4	362	26	69	1
J	Kredit- und Versicherungsgewerbe	1 039	351	8	505	31	141	3
K	Grundstücks- und Wohnungswesen, Erbringung von Dienstleistungen überwiegend für Unternehmen	2 238	495	9	1 369	70	286	9
O	Erbringung von sonstigen öffentlichen und persönlichen Dienstleistungen	608	149	6	346	20	86	1
B,C,E, M,N	Übrige Wirtschaftsbereiche	208	42	1	132	16	17	-

9 Gewerbeummeldungen in Berlin 2001 nach Bezirk und Wirtschaftsbereich

Bezirk	Insgesamt	Verarbeitendes Gewerbe	Baugewerbe	Handel	Gastgewerbe	Verkehr u. Nachrichtenübermittlung	Kredit- u. Versicherungsgewerbe	Grundstücks- u. Wohnungswesen, Erbringung von Dienstlsg. überw. für Unternehmen	Erbringung sonstiger öff. u. pers. Dienstlsg.	Übrige Wirtschaftszweige
	1	2	3	4	5	6	7	8	9	10
Mitte	1 178	79	162	286	49	50	95	319	87	51
Friedrichshain-Kreuzberg	732	84	107	193	20	61	64	130	44	29
Pankow	1 269	90	188	356	21	68	163	259	80	44
Charlottenburg-Wilmersdorf	1 269	66	74	332	22	57	168	413	96	41
Spandau	420	23	62	156	9	22	37	77	21	13
Steglitz-Zehlendorf	680	32	73	169	13	40	102	191	33	27
Tempelhof-Schöneberg	807	48	124	224	13	49	77	210	53	9
Neukölln	703	64	122	217	16	54	46	99	65	20
Treptow-Köpenik	793	59	154	203	20	49	76	167	42	23
Marzahn-Hellersdorf	615	31	116	162	16	56	84	108	26	16
Lichtenberg	615	29	121	164	14	54	72	109	33	19
Reinickendorf	656	42	100	202	7	55	55	156	28	11
Berlin	9 737	607	1 306	2 466	218	566	991	2 090	589	302
Veränderung gegenüber dem Vorjahr in %										
Mitte	-6,7	-33,6	-6,4	-23,1	11,4	31,6	-39,5	29,7	24,3	18,6
Friedrichshain-Kreuzberg	-18,5	-6,7	-19,5	-11,1	-25,9	3,4	-7,2	-40,1	-15,4	-14,7
Pankow	-3,1	-29,1	-19,7	-5,6	-4,5	-1,4	2,5	26,3	5,3	10,0
Charlottenburg-Wilmersdorf	-13,7	-8,3	-40,3	-5,4	-12,0	-9,5	-42,5	-7,0	74,5	-6,8
Spandau	-8,9	-14,8	-25,3	-6,0	-	-29,0	-22,9	42,6	-22,2	-18,8
Steglitz-Zehlendorf	-31,0	-43,9	-34,8	-39,2	-	-13,0	-45,2	-2,6	-47,6	-22,9
Tempelhof-Schöneberg	-22,4	-52,0	-17,9	-28,0	-38,1	-2,0	-23,8	-5,8	-1,9	-69,0
Neukölln	-1,0	3,2	-22,3	-0,5	77,8	45,9	-19,3	11,2	16,1	-20,0
Treptow-Köpenik	-10,6	-20,3	3,4	-15,4	33,3	-10,9	-43,7	15,2	2,4	-30,3
Marzahn-Hellersdorf	-15,3	-34,0	-10,1	-15,2	6,7	9,8	-33,9	-12,9	8,3	-11,1
Lichtenberg	-21,3	-42,0	-22,9	-14,6	-41,7	-21,7	-37,9	-9,9	-13,2	35,7
Reinickendorf	-13,1	-16,0	-39,4	-9,4	-41,7	3,8	-39,6	36,8	-12,5	-26,7
Berlin	-13,7	-30,6	-26,1	-21,4	-7,6	-8,9	-35,6	-4,0	0,2	-12,7

10 Gewerbeanmeldungen in Berlin 2001 nach Rechtsform

Rechtsform	Insgesamt	Neuerrichtungen		sonstige Neuer- richtungen	Neuerrichtung wegen Verlagerung		Übernahmen	
		Hptn.	Zwgn.		Hptn.	Zwgn.	Hptn.	Zwgn.
	1	2	3	4	5	6	7	8
Insgesamt	31 414	6 748	2 356	16 834	254	16	4 363	843
Einzelunternehmen	23 594	2 247	744	16 831	140	2	3 434	196
Offene Handelsgesellschaft	84	27	20	-	2	-	22	13
Kommanditgesellschaft	55	19	10	-	1	-	12	13
GmbH & Co.KG	604	239	181	-	5	3	88	88
Gesellschaft des bürgerlichen Rechts	1 877	1 383	62	3	11	1	401	16
Aktiengesellschaft	428	113	159	-	2	1	33	120
Gesellschaft mit beschränkter Haftung	4 584	2 661	1 073	-	93	8	360	389
Genossenschaft	9	5	3	-	-	-	-	1
sonstige Rechtsformen	179	54	104	-	-	1	13	7

11 Gewerbeanmeldungen von Einzelunternehmen in Berlin 2001 nach ausgewählter Staatsangehörigkeit

Staatsangehörigkeit	Insgesamt	Neuerrichtungen		sonstige Neuer- richtungen	Neuerrichtung wegen Verlagerung		Übernahmen	
		Hptn.	Zwgn.		Hptn.	Zwgn.	Hptn.	Zwgn.
	1	2	3	4	5	6	7	8
Einzelunternehmen	23 594	2 247	744	16 831	140	2	3 434	196
davon mit Staatsangehörigkeit:								
deutsch	19 196	1 818	614	14 256	132	2	2 210	164
türkisch	1 638	150	54	807	2	-	608	17
jugoslawisch	267	45	-	205	1	-	16	-
italienisch	155	13	6	91	2	-	43	-
griechisch	99	15	1	54	-	-	27	2
polnisch	140	25	5	94	-	-	16	-
iranisch	89	10	3	57	-	-	19	-
britisch	49	5	1	34	-	-	9	-
österreichisch	79	7	4	56	-	-	12	-
französisch	52	4	1	41	-	-	6	-
russisch	111	11	3	77	1	-	19	-
Sonstige	1719	144	52	1059	2	-	449	13

12 Gewerbeabmeldungen in Berlin 2001 nach Rechtsform

Rechtsform	Insgesamt	Betriebsaufgabe		Aufgabe eines Kleingewerbes oder einer Nebentätigkeit	Aufgabe wegen Verlagerung		Aufgabe sonstiger Art
		Hptn.	Zwgn.		Hptn.	Zwgn.	
	1	2	3	4	5	6	7
Insgesamt	26 893	5 884	1 511	13 665	855	39	4 939
Einzelunternehmen	19 323	1 918	495	13 665	516	7	2 722
Offene Handelsgesellschaft	142	50	19	-	4	1	68
Kommanditgesellschaft	103	36	13	-	-	2	52
GmbH & Co.KG	514	200	93	-	26	3	192
Gesellschaft des bürgerlichen Rechts	2 579	1 496	47	-	44	1	991
Aktiengesellschaft	321	31	149	-	5	2	134
Gesellschaft mit beschränkter Haftung	3 775	2 117	633	-	260	22	743
Genossenschaft	17	5	4	-	-	-	8
sonstige Rechtsformen	119	31	58	-	-	1	29

13 Gewerbeabmeldungen von Einzelunternehmen in Berlin 2001 nach ausgewählter Staatsangehörigkeit

Staatsangehörigkeit	Insgesamt	Betriebsaufgabe		Aufgabe eines Kleingewerbes oder einer Nebentätigkeit	Aufgabe wegen Verlagerung		Aufgabe sonstiger Art
		Hptn.	Zwgn.		Hptn.	Zwgn.	
	1	2	3	4	5	6	7
Einzelunternehmen	19 323	1 918	495	13 665	516	7	2 722
davon mit Staatsangehörigkeit:							
deutsch	15 848	1 593	413	11 411	476	6	1 949
türkisch	1 464	130	27	897	22	-	388
jugoslawisch	231	30	2	179	2	-	18
italienisch	137	17	9	68	1	1	41
griechisch	103	12	1	69	-	-	21
polnisch	120	18	1	88	1	-	12
iranisch	68	4	5	43	1	-	15
britisch	35	3	1	28	1	-	2
österreichisch	56	5	1	45	1	-	4
französisch	35	5	-	27	-	-	3
russisch	61	5	-	50	-	-	6
Sonstige	1165	96	35	760	11	-	263

14 Gewerbeummeldungen in Berlin 2001 nach Rechtsform

Rechtsform	Insgesamt	Veränderung der Betriebstätigkeit		Verlegung des Betriebes		Verlegung des Betriebes u. Veränderung der Betriebstätigkeit	
		Hptn.	Zwgn.	Hptn.	Zwgn.	Hptn.	Zwgn.
	1	2	3	4	5	6	7
Insgesamt	9 737	2 791	136	5 237	318	1 227	28
Einzelunternehmen	6 394	2 152	50	3 191	65	926	10
Offene Handelsgesellschaft	33	7	1	22	-	3	-
Kommanditgesellschaft	26	5	-	16	3	1	1
GmbH & Co.KG	195	23	12	119	32	9	-
Gesellschaft des bürgerlichen Rechts	561	178	2	306	3	72	-
Aktiengesellschaft	89	6	7	41	27	8	-
Gesellschaft mit beschränkter Haftung	2 373	414	55	1 515	166	208	15
Genossenschaft	9	1	1	3	4	-	-
sonstige Rechtsformen	57	5	8	24	18	-	2

15 Gewerbeummeldungen von Einzelunternehmen in Berlin 2001 nach ausgewählter Staatsangehörigkeit

Staatsangehörigkeit	Insgesamt	Veränderung der Betriebstätigkeit		Verlegung des Betriebes		Verlegung des Betriebes u. Veränderung der Betriebstätigkeit	
		Hptn.	Zwgn.	Hptn.	Zwgn.	Hptn.	Zwgn.
	1	2	3	4	5	6	7
Einzelunternehmen	6 394	2 152	50	3 191	65	926	10
davon mit Staatsangehörigkeit:							
deutsch	5 523	1 793	37	2 815	57	812	9
türkisch	289	117	4	133	1	34	-
jugoslawisch	70	27	-	30	-	13	-
italienisch	34	14	-	13	1	6	-
griechisch	22	6	2	10	-	4	-
polnisch	39	15	-	20	-	4	-
iranisch	27	9	-	11	2	5	-
britisch	14	3	-	7	-	4	-
österreichisch	22	5	-	9	-	8	-
französisch	17	2	-	12	-	3	-
russisch	26	12	-	9	-	5	-
Sonstige	311	149	7	122	4	28	1

Datenangebot aus dem Sachgebiet

Datenangebot

Die in diesem Bericht enthaltenen Tabellen geben die gängigsten Kombinationen der aufgelisteten Merkmale wieder. Für den Informationsbedarf, der damit nicht abgedeckt werden kann, werden **Sonderauswertungen** erstellt. Die Merkmale und deren Gliederung sind auf Seite 6 dieses Berichtes dargestellt.

Daten für Gewerbebetriebe für Berlin (West) von 1970 bis 1987 verfügbar.

Zeitreihen für Berlin(West) ab 1987 vorhanden. Ab 1990 sind Zeitreihen für Berlin insgesamt verfügbar.

Information und Beratung

Nähere Auskünfte zu Information und Beratung finden Sie auf Seite 2:

Weitere Veröffentlichungen zum Thema

Statistische Berichte

Unternehmen und Arbeitsstätten, Unternehmensregister

- Zahlungsschwierigkeiten in Berlin jährlich, 12 Seiten
4,00 EUR
Bestell - Nr.: 320.6

* Preisänderungen sind vorbehalten

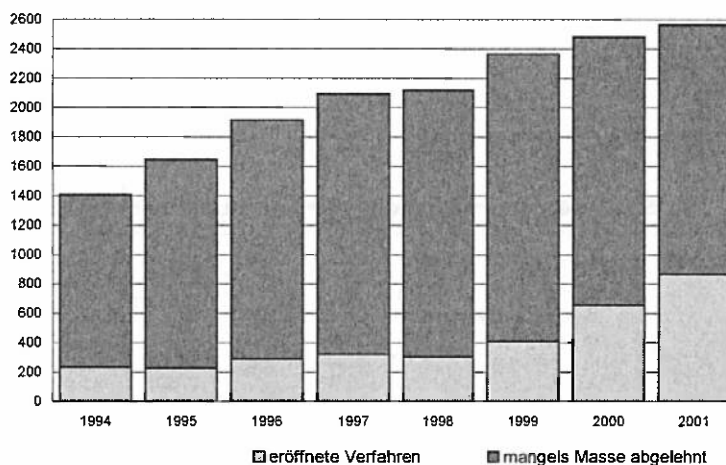
Lieferung

Bestellte Tabellen oder Daten werden kurzfristig entweder als Ausdruck oder als Excel-Datei (Version 4 bis 97) erstellt. Die Lieferung der Ergebnisse erfolgt dann entweder über **E-Mail** oder **Fax** (bis maximal 10 Seiten) bzw. als **Ausdruck**, **Diskette** oder **CD-ROM** durch die Post. Selbstabholer können die Ergebnisse direkt beim Statistischen Landesamt abholen.

Kosten

Die Leistungen sind nach den geltenden Kostenrichtlinien des Statistischen Landesamtes grundsätzlich kostenpflichtig. Ausgenommen davon sind unmittelbare Berliner Landesbehörden (z. B. Senatsverwaltungen und Bezirksämter), Mitglieder des Abgeordnetenhauses, Berliner Mitglieder des Bundestages und des Europäischen Parlaments, Journalisten sowie Dienststellen, Behörden und Ämter, mit denen ein Schriftenaustausch besteht. Die Kosten für Standardtabellen sind in dem entsprechenden Abschnitt angegeben. Kosten für andere Auswertungen werden nach Aufwand berechnet. Die Zahlung erfolgt auf Rechnung, die Zahlungsfrist beträgt vier Wochen.

Eröffnete und abgelehnte Insolvenzverfahren in Berlin seit 1994



Allgemeines Informationsangebot

Datenmaterial auf Papier, Diskette oder im Internet zu folgenden Themen:

- Gebiet (regionales Bezugssystem)
- Bevölkerung und Bevölkerungsbewegung (Geburten, Sterbefälle, Zu- und Fortzüge)
- Mikrozensus (Haushalte, Familien, Sozialstruktur)
- Gesundheitswesen
- Wahlen (Ergebnisse)
- Allgemeinbildendes und berufliches Schulwesen (Einrichtungen, Schüler)
- Kultur, Freizeit, Sport
- Hochschulen (Fach- und Hochschulen, Universitäten, Studenten)
- Rechtspflege
- Öffentliche Sozialleistungen (Jugendhilfe, Sozialhilfe, Wohngeld)
- Polizeiliche Kriminalitätsstatistik, Verkehr
- Verarbeitendes Gewerbe
- Bautätigkeit und Wohnungen
- Handel, Gastgewerbe
- Verdienste, Handwerk
- Landwirtschaft, Umwelt, Energie- und Wasserversorgung
- Volkswirtschaftliche Gesamtrechnungen
- Öffentliche Finanzen, Personal im Öffentlichen Dienst
- Preise, laufende Wirtschaftsrechnungen
- Steuern
- Unternehmen und Arbeitsstätten, Unternehmensregister

Veröffentlichungen

Statistisches Jahrbuch

Kompendium zu Berlin in Jahresdaten aus allen Bereichen der amtlichen Statistik

Monatschrift

Beiträge zu Methodik und Ergebnissen statistischer Erhebungen

Statistische Berichte

Tabellen und Kurzerläuterungen zu Ergebnissen der verschiedenen Sachgebiete der amtlichen Statistik

Faltblätter

Informationen kurz und knapp zum Tourismus, zur Umwelt, zu Bildung und Kultur, zum Mikrozensus

Verzeichnis

der Veröffentlichungen

Überblick über alle vom Statistischen Landesamt Berlin herausgegebenen Veröffentlichungen auf Papier, Diskette und CD.

Bestellung

Statistisches Landesamt Berlin
- ZI 11 -
10306 Berlin

Firma bzw. Name, Vorname

Ansprechpartner/in

Straße, Hausnummer

Postleitzahl, Ort

Telefon einschl. Vorwahl

Telefax einschl. Vorwahl

E-Mail

Anzahl	Bestell - Nr.	Bezeichnung	Zeitraum	Einzelpreis

Bestellmöglichkeiten:

An obenstehende Adresse
Telefon: 030 - 9021 3434
Fax: 030 - 9021 3655
E-Mail: info@statistik-berlin.de

Liefermöglichkeiten:

- ☐ Abgabe gegen Barzahlung
☐ Postversand und Rechnung (zzgl. Versandkostenpauschale)
☐ Fax (max. 10 Seiten)
☐ E-Mail (max. 2 MB)

Datum

Unterschrift

Liefer- und Zahlungsbedingungen für Produkte und Leistungen des Statistischen Landesamtes Berlin Stand: 1. Januar 2002

Allgemeines

Allgemeine Geschäftsbedingungen des Bestellers sind ausgeschlossen. Die Lieferungen des Statistischen Landesamtes Berlin unterliegen nicht der Umsatz-(Mehrwert-)steuerpflicht. Aufträge für Sonderauswertungen werden nur angenommen, wenn sie ohne Zurückstellen gesetzlicher Aufgaben zu erledigen sind. Sonderauswertungen und Aufträge mit einem Wert von mehr als 25 EUR werden erst bearbeitet, wenn vom Besteller eine schriftliche Auftragsbestätigung (Kostenübernahmeerklärung) vorliegt. Das Statistische Landesamt Berlin haftet nicht für Schäden, die aus der Verwendung der Produkte entstehen. Erfüllungsort ist Berlin. Gerichtsstand ist – je nach Zuständigkeit – das Amtsgericht Lichtenberg bzw. das Landgericht Berlin.

Abonnements

Regelmäßig erscheinende Veröffentlichungen können im Abonnement bezogen werden. Die Kündigung von Abonnements ist zum 30.6. oder 31.12. eines jeden Jahres mit einer Frist von sechs Wochen möglich und bedarf der Schriftform.

Es gelten die jeweils aktuellen Preise, auch wenn sie während der Vertragslaufzeit geändert werden.

Lieferung / Versandkosten

Die Lieferung erfolgt auf Rechnung und Gefahr des Bestellers. Richtig erfolgte Lieferungen werden nicht umgetauscht oder zurückgenommen. Beanstandungen wegen unrichtiger oder unvollständiger Sendung müssen innerhalb von 14 Tagen nach Empfang der Lieferung geltend gemacht werden.

Für den Versand kostenpflichtiger Produkte/Leistungen wird eine Versandkostenpauschale von derzeit mindestens 1,50 EUR erhoben.

Rechnungen / Mahnungen

Der Rechnungsbetrag ist innerhalb von 4 Wochen ohne jeglichen Abzug auf eines der in der Rechnung angegebenen Konten – unter Angabe des Buchungs- und Kassenzeichens – zu überweisen. Rechnungen für Abonnements werden jeweils zum Quartalsende ausgestellt. Die Lieferung bleibt bis zur vollständigen Bezahlung Eigentum des Landes Berlin.

Für den Fall des Verzugs entsteht dem Statistischen Landesamt Berlin ein Anspruch auf Zahlung von Verzugszinsen von 5 v.H. über dem jeweils geltenden Basiszinssatz der Deutschen Bundesbank sowie Ersatz des sonst nachweisbaren Verzugschadens. Für jede Mahnung, die nach Eintritt des Verzugs ergeht, sind dem Statistischen Landesamt Berlin Bearbeitungs-, Porto- und Vordruckkosten pauschal in Höhe von 7,50 EUR zu ersetzen.

Weitergabe der Daten

Die Urheberrechte an den Produkten und Leistungen liegen beim Land Berlin, vertreten durch den Direktor des Statistischen Landesamtes Berlin. Eine Vervielfältigung und Veröffentlichung, auch auszugsweise, ist nur mit der Quellenangabe "Statistisches Landesamt Berlin" gestattet. Eine Weitergabe der übermittelten Daten auf maschinenlesbaren Datenträgern oder in elektronischen Netzen bedarf der vorherigen schriftlichen Genehmigung durch das Statistische Landesamt Berlin.