

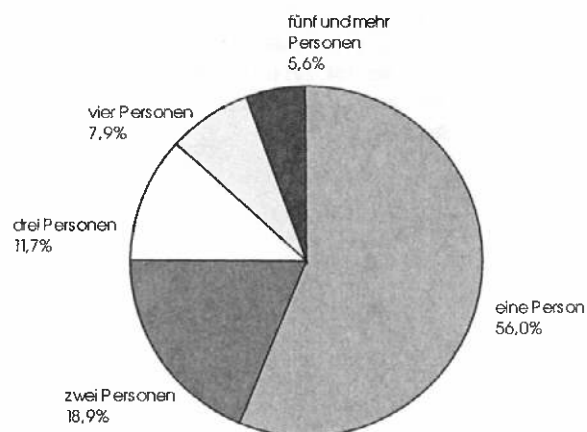
Statistischer Bericht

F II 11-j 01

Wohngeld in Berlin am 31. Dezember 2001

Empfänger
Ausgaben
Monatliches Wohngeld

Wohngeldempfänger in Berlin am 31. Dezember 2001 nach der Haushaltsgröße



Information und Beratung

Wir über uns

Der Auftrag des Statistischen Landesamtes Berlin ist im Berliner Landesstatistikgesetz vom 9. Dezember 1992 definiert. Das Amt hat entsprechend den Grundsätzen der Neutralität, Objektivität und wissenschaftlichen Unabhängigkeit Daten unter Verwendung neuester wissenschaftlicher Erkenntnisse, sachge-rechter Methoden und Informationstechniken zu sammeln und für die Darstellung politischer, gesellschaftlicher, wirtschaftlicher und ökologischer Zusammenhänge aufzuschlüsseln.

So erreichen Sie uns

Das **Statistische Landesamt Berlin** befindet sich im „Bildungs- und Verwaltungszentrum Friedrichsfelde“ (Nähe Tierpark Friedrichsfelde).

Statistisches Landesamt Berlin
Alt-Friedrichsfelde 60
10315 Berlin

Verkehrsverbindungen:

U-Bahn, Linie U 5 bis Bahnhof „Friedrichsfelde“ (Anschluss Bus 108 bis Haltestelle „Bildungs- und Verwaltungszentrum“),

S-Bahn, Linien S 5, S 7, S 75 bis Bahnhof „Friedrichsfelde-Ost“ (Anschluss Bus 392 bis Haltestelle „Bildungs- und Verwaltungszentrum“),

Straßenbahn, Linien 26, 27, 28 bis Haltestelle „Am Tierpark“,

Bus, Linien 108, 392 bis Haltestelle „Bildungs- und Verwaltungszentrum“ oder Linien 194, 291 bis Haltestelle „Am Tierpark / Alfred-Kowalke-Straße“.

Veröffentlichungen

Sie können alle Publikationen des Statistischen Landesamtes in unserer **Bibliothek** einsehen.

Öffnungszeiten:

montags bis donnerstags

von 9 bis 14 Uhr

und freitags

von 9 bis 13 Uhr

oder nach Vereinbarung.

Telefon: (030) 9021 3540.

Hier stehen darüber hinaus auch die Veröffentlichungen der anderen Statistischen Ämter der Länder und des Bundes zur Verfügung, ebenso internationale Publikationen, insbesondere Standardwerke zur statistischen Methodenlehre und zu Wirtschafts- und Sozialwissenschaften. Ein aktuelles Verzeichnis unserer Veröffentlichungen ist bei der **Zentralen Information und Beratung** zu erhalten.

Im **Internet** ist das Statistische Landesamt Berlin darüber hinaus mit Eckdaten für Berlin und Online-Datenbanken vertreten:
www.statistik-berlin.de

Informationen zu dieser Veröffentlichung

Fachbereich Soziale Leistungen:

Telefon: (030) 9021 3370/3324

Telefax: (030) 9021 3776

E-Mail Internet:

soziale.Leistungen@statistik-berlin.de

Auskunftsstelle:

Zentrale Information und Beratung (ZI), Haus 3, Erdgeschoss
Zimmer 3.005,

Telefon: (030) 9021 3434

Telefax: (030) 9021 3655

E-Mail: info@statistik-berlin.de

Zeichenerklärung

- nichts vorhanden
- () Aussagewert ist eingeschränkt
- Zahlenwert unbekannt oder geheimgehalten
- x Tabellenfach gesperrt, weil Aussage nicht sinnvoll
- / Zahlenwert nicht sicher genug
- 0 weniger als die Hälfte von 1 in der letzten besetzten Stelle, jedoch mehr als nichts
- p vorläufige Zahl
- ... Angabe fällt später an
- r berichtigte Zahl
- s geschätzte Zahl

Für nichtgewerbliche Zwecke sind Vervielfältigung und unentgeltliche Verbreitung, auch auszugsweise, nur mit Quellenangabe gestattet. Die Verbreitung, auch auszugsweise, über elektronische Systeme/Datenträger bedarf der vorherigen Zustimmung. Alle übrigen Rechte bleiben vorbehalten.

| | | |
|----|---------------------------------------------------------------------------------------------------------------------------------------------------------------------------------------------------------------------------------------------------------------|----|
| 18 | Haushalte mit Besonderem Mietzuschuss in Berlin am 31. Dezember 2001 nach Haushaltsgröße, Wohnverhältnis und durchschnittlichem monatlichem Wohngeldanspruch | 23 |
| 19 | Haushalte mit Besonderem Mietzuschuss und Mietzuschuss in Berlin am 31. Dezember 2001 nach durchschnittlicher Wohnfläche, durchschnittlicher tatsächlicher und berücksichtigungsfähiger Miete und durchschnittlichem Wohngeld sowie nach Haushaltsgröße | 23 |
| 20 | Haushalte mit Mietzuschuss in Berlin am 31. Dezember 2001 nach Haushaltsgröße, Bezugsfertigkeit und Ausstattung der Wohnung und nach Bezirken | 24 |
| 21 | Haushalte mit Besonderem Mietzuschuss in Berlin am 31. Dezember 2001 nach Haushaltsgröße, Bezugsfertigkeit und Ausstattung der Wohnung und nach Bezirken | 25 |

Erläuterungen

Allgemeine Hinweise

Aufgabe und Ziel der Statistik

Aufgabe der Wohngeldstatistik ist es, verlässliche Aussagen über Anträge und Entscheidungen nach dem Wohngeldgesetz sowie über die persönlichen und sachlichen Verhältnisse der Wohngeldempfänger zu liefern. Die Ergebnisse der Statistik dienen zur Beurteilung der Auswirkungen und Fortentwicklung des Wohngeldgesetzes und als Grundlage für den Bericht der Bundesregierung an den Bundestag über die Durchführung des Wohngeldgesetzes sowie über die Entwicklung der Mieten für Wohnraum.

Rechtsgrundlage

§ 35 des Wohngeldgesetzes (WoGG) in der Fassung der Bekanntmachung vom 02. Januar 2001 (BGBl. I S. 2), der durch Artikel 17 Nr. 6 des Gesetzes zur Reform des Wohnungsbaurechts vom 13. September 2001 (BGBl. I S. 2376 geändert worden ist, in Verbindung mit dem Gesetz über die Statistik für Bundeszwecke (Bundesstatistikgesetz - BStatG) vom 22. Januar 1987 (BGBl. I S. 462, 565), zuletzt geändert durch Artikel 3 des Gesetzes vom 21. Dezember 2000 (BGBl. I S. 1857).

Mit der neuen Wohngeldreform erfolgte erstmals seit 1990 wieder eine allgemeine Leistungsanpassung unter Berücksichtigung der Mieten- und Einkommensentwicklung in den vergangenen zehn Jahren, und zwar durch die Anhebung der Werte in den Wohngeldtabellen, durch die Anhebung der Miethöchstbeträge sowie die Anhebung der Einkommensgrenzen. Ferner wurden die in den neuen Bundesländern bis Ende 2000 wohngeldrechtlichen Sondervorschriften aufgehoben, das Wohngeldrecht in den alten und neuen Bundesländern vereinheitlicht und Voraussetzungen für eine gesamtdeutsche Mietenstufenzuordnung geschaffen. Ziel der Änderung des Wohngeldgesetzes war weiterhin die Wiederherstellung des Gleichgewichts zwischen dem Besonderen Mietzuschuss für Sozialhilfe- und Kriegsopferfürsorgeempfänger (dem bisherigen pauschalierten Wohngeld) und dem Allgemeinen Wohngeld (dem bisherigen Tabellenwohngeld).

Periodizität

Diese Statistik wird jährlich mit Stichtag 31.12. erhoben.

Berichtskreis

Berichtspflichtig sind die Wohngeldämter sowie die Abteilungen für Soziales und Jugend in den Berliner Bezirken sowie das Landesamt für Zentrale Soziale Aufgaben (Hauptfürsorgestelle).

Methodische Hinweise

Die Einführung des pauschalierten Wohngeldes im Jahr 1990 führte zu einer Zerteilung des statistischen Berichtssystems. Für die Vergangenheit ist eine geschlossene Gesamtdarstellung der Wohngelddaten nur für Teilbereiche möglich. Ab 2001 ist die Mehrzahl der Daten wieder für die Gesamtheit nachweisbar.

Durch die 1998 beschlossene Gebietsreform in Berlin wurden zum 01.01.2001 zwölf Verwaltungseinheiten mit annähernd gleicher Bevölkerungszahl geschaffen. In zwei Fällen wurden Bezirke der Regionen Berlin-West und Berlin-Ost zusammengeführt. Die Tabellen mit Gliederung nach Bezirken können deshalb nur noch nach der neuen Bezirksstruktur erstellt werden, wobei die Trennung der Regionen Berlin-West und Berlin-Ost ab 2001 nicht mehr möglich ist.

Alle Wertangaben - auch aus zurückliegenden Jahren - werden in diesem Heft grundsätzlich in EUR ausgewiesen.

Qualität der Daten

Im Jahr 1997 ist in Zusammenhang mit der Umstellung auf maschinelle Fallbearbeitung in den Leistungsämtern eine Bestandsbereinigung durchgeführt worden, ebenso 1999, wodurch sich in der Regel geringere Bestandszahlen als bei fortgeschriebenem Saldo der Zu- und Abgänge ergeben.

Hinweise auf andere Veröffentlichungen

Ergebnisse dieser Statistik für das Bundesgebiet enthält die vom Statistischen Bundesamt Wiesbaden herausgegebene Fachserie 13 "Sozialleistungen", Reihe 4 "Wohngeld".

Haustein, Th.: Wohngeld in Deutschland 2000, "Wirtschaft und Statistik" 2002, Heft 6, S. 510 ff;

Raddy, H.: Wohngeldempfänger in Berlin 1992 bis 1995, "Berliner Statistik", Heft 5/96, S. 82 ff.

Schwientek, H.: Wohngeldempfänger in Berlin 1999, "Berliner Statistik", Heft 2/01, S. 68 ff.

Definitionen

Wohngeld

Wohngeld ist ein von Bund und Ländern getragener Zuschuss zu den Wohnkosten. Es wird zur wirtschaftlichen Sicherung angemessenen und familiengerechten Wohnens gezahlt. Wohngeld wird grundsätzlich auf Antrag bei den Wohngeldämtern gewährt.

Besonderer Mietzuschuss

(bisher: „Pauschalisiertes Wohngeld“)

Besonderer Mietzuschuss wird den Empfängern von Leistungen der Sozialhilfe und Kriegsopferfürsorge ohne Antrag zusammen mit den laufenden Leistungen der Hilfe zum Lebensunterhalt gewährt.

Allgemeines Wohngeld (bisher: „Tabellenwohngeld“)

Allgemeines Wohngeld wird auf Antrag als Mietzuschuss oder als Lastenzuschuss für die Eigentümer von eigengenutztem Wohnraum gezahlt. Die Höhe des Zuschusses richtet sich dabei nach der Haushaltsgröße, dem Gesamteinkommen und der zuschussfähigen Miete bzw. Belastung und ergibt sich im Einzelfall letztendlich aus den Wohngeldtabellen. Entsprechend dem Wohngeldsondergesetz galten für die neuen Bundesländer und Berlin-Ost gesonderte Bemessungsgrundlagen.

Mietzuschuss

Für einen Mietzuschuss sind antragsberechtigt der Mieter von Wohnraum, der Nutzungsberechtigte von Wohnraum bei einem dem Mietverhältnis ähnlichen Nutzungsverhältnis, der Bewohner von Wohnraum im eigenen Haus, wenn er nicht für einen Lastenzuschuss antragsberechtigt ist, und der Bewohner eines Heimes im Sinne des Heimgesetzes (§ 3 Abs. 2 WoGG).

Lastenzuschuss

Für einen Lastenzuschuss sind antragsberechtigt der Eigentümer eines Eigenheims, einer Eigentumswohnung, der Inhaber eines eigentumsähnlichen Dauerwohnrechts für den eigengenutzten Wohnraum, ferner derjenige, der Anspruch auf Übereignung eines Gebäudes als Eigenheim oder auf Bestellung oder Übertragung des Wohneigentums oder eines eigentumsähnlichen Dauerwohnrechts hat, für den von ihm genutzten Wohnraum, wenn er dafür die Belastung aufbringt (§ 3 Abs. 3 und 4 WoGG).

Miete

Miete ist das Entgelt für die Gebrauchsüberlassung von Wohnraum aufgrund von Mietverträgen oder Nutzungsverhältnissen einschließlich Umlagen, Zuschlägen und Vergütungen. Außer Betracht bleiben Heizkosten, Untermietzuschläge, Zuschläge für die Benutzung von Wohnraum zu anderen als Wohnzwecken und Vergütungen für die Überlassung von Möbeln.

Belastung

Nach dem WoGG ermittelte Belastung aus dem Kapaldienst und der Bewirtschaftung des lastenzuschussfähigen Wohnraums.

Gesamteinkommen (bisher: „Bereinigte Einnahmen“)

Gesamteinkommen ist die Summe der Jahreseinkommen (§§ 10 und 11 WoGG) der zum Haushalt rechnenden Familienmitglieder abzüglich der pauschalen Abzüge und Frei- und Abzugsbeträge nach §§ 12 und 13 WoGG. Das monatliche Gesamteinkommen ist der zwölfte Teil des nach §§ 10 bis 13 WoGG ermittelten Einkommens aller zum Haushalt rechnenden Personen.

Familienhaushalt

Hierzu zählen der Mieter oder mietähnlich Nutzungsberechtigte sowie die mit ihm lebenden Angehörigen, die in § 4 Abs. 1 WoGG als Familienmitglieder aufgeführt sind. Um einen Familienhaushalt handelt es sich dann, wenn der Besondere Mietzuschuss nach den Bestimmungen des § 31 Abs. 1 Nr. 1 WoGG gewährt wird.

Wohn- und Wirtschaftsgemeinschaft

Eine Wohn- und Wirtschaftsgemeinschaft liegt vor, wenn ein Paar in einer Wirtschafts- und Wohnungsgemeinschaft im Sinne des § 122 Bundessozialhilfegesetz (BSHG) („eheähnliche Gemeinschaft“) zusammenlebt und der Besondere Mietzuschuss aufgrund eines einheitlichen Bescheids gewährt wird (§ 33 Abs. 2 WoGG).

Sammelheizung

Sammelheizung ist eine Heizungsanlage, bei der an einer Stelle des Gebäudes (Zentralheizung), der Wirtschaftseinheit (Blockheizung) oder der Wohnung (Etagenheizung) ein Wärmeträger mit Hilfe beliebiger Energiearten (z.B. Kohle, Öl, Gas, Strom) erwärmt wird und an die alle Wohn- und Schlafräume der Wohnung angeschlossen sind. Als Sammelheizung gelten auch Fernwärmeversorgung, Nachtstromspeicherheizungen, Gasöfen, Kachelofen-Mehrraumheizungen und zentralversorgte Öl-Einzelheizungen.

Erhebungsmerkmale

ALLGEMEINES WOHNUNGSGELD UND BESONDERER MIETZUSCHUSS

Region

- Berlin

Bezirk

- Mitte
- Friedrichshain-Kreuzberg
- Pankow
- Charlottenburg-Wilmersdorf
- Spandau
- Steglitz-Zehlendorf
- Tempelhof-Schöneberg
- Neukölln
- Treptow-Köpenick
- Marzahn-Hellersdorf
- Lichtenberg
- Reinickendorf

Empfängerhaushalte

Haushaltsgröße

- 1-Personen-Haushalt
- 2-Personen-Haushalt
- 3-Personen-Haushalt
- 4-Personen-Haushalt
- 5-Personen-Haushalt
- 6-oder-mehr-Personen-Haushalte
davon
 - 6-Personen-Haushalte
 - 7-Personen-Haushalte
 - 8-Personen-Haushalte
 - 9-Personen-Haushalte
 - 10-oder-mehr-Personen-Haushalte

Wohnfläche in m²

- unter 40
- 40 bis unter 60
- 60 bis unter 80
- 80 bis unter 100
- 100 bis unter 120
- 120 oder mehr

Bezugsfertigkeit der Wohnung

- bis 31.12.1965
 - 01.01.1966 bis 31.12.1991
 - ab 01.01.1992
- außerdem
- bis 24.06.1948
 - 25.06.1948 bis 1965
 - 1966 bis 1971
 - 1972 bis 1977
 - 1978 bis 1991
 - 1992 und später

Ausstattung der Wohnung

- mit Sammelheizung und mit Bad oder Dusche
- mit sonstiger Ausstattung

Höhe des monatlichen Wohnungsgeldes in EUR

- unter 50
- 50 bis unter 75
- 100 bis unter 125
- ...
- 250 bis unter 300
- 300 bis unter 350
- 350 bis unter 400
- 400 oder mehr
- Durchschnittlicher monatlicher Wohnungsanspruch

Durchschnittliche monatliche Miete/Belastung in EUR

- unter 50
- 50 bis unter 75
- 75 bis unter 100
- 100 bis unter 125
- ...
- 250 bis unter 300
- ...
- 500 oder mehr

Durchschnittliche Miete vor/nach Gewährung des Wohnungsgeldes

Monatliche Miete/Belastung je m² Wohnfläche in EUR

- unter 2,00
- 2,00 bis unter 2,25
- 2,25 bis unter 2,50
- ...
- 4,00 bis unter 4,50
- 7,00 bis unter 7,50
- 7,50 oder mehr
- Durchschnittliche monatliche Miete je m²

ALLGEMEINES WOHN-GELD**Mietzuschuss**

- Hauptmieter
- Untermieter
- Eigentümer im eigenen Haus
- Heimbewohner
- Mietähnliche Nutzungsberechtigte in Beherbergungsbetrieben

Lastenzuschuss

- Eigentümer im eigenen Haus
- Wohnungseigentümer

Anzahl der Kinder im Haushalt

- keine
- 1 Kind
- 2 Kinder
- ...
- 9 oder mehr

Soziale Stellung

- Erwerbstätige
 - Selbständige
 - Beamte
 - Angestellte
 - Arbeiter
- Nichterwerbspersonen
 - Arbeitslose
 - Rentner
 - Pensionäre
 - Studenten
 - Sonstige

**Monatliches Gesamteinkommen
in EUR**

- bis 125
- über 125 bis 250
- über 250 bis 350
- über 350 bis 500
- über 500 bis 750
- über 750 bis 1000
- über 1000 bis 1250
- über 1250 bis 1500
- über 1500 bis 2000
- über 2000

**Monatlicher Belastungsgrad
vor und nach Gewährung
des Wohngeldes in %**

- unter 15
- 15 bis unter 25
- 25 bis unter 30
- 30 bis unter 35
- 35 oder mehr

**BESONDERER
MIETZUSCHUSS****Wohnverhältnis**

- Familienhaushalt
- Wohn- und Wirtschaftsgemeinschaft

Ergebnisse kurz gefasst

Mehr Wohngeldempfängerhaushalte in Berlin

Ende Dezember 2001 bezogen insgesamt 210 387 Berliner Haushalte Wohngeld, das waren 11,3 % aller Privathaushalte. Im Vergleich zum Vorjahr hat sich die Zahl der Empfänger um 17 728 Haushalte bzw. 9,2 % erhöht.

Die statistische Erhebung des Jahres 2001 wurde erstmals nach dem ab 1.1.2001 geltenden neuen Wohngeldgesetz durchgeführt. In der Neufassung des Wohngeldgesetzes wurden unter anderem allgemeine Leistungsanpassungen unter Berücksichtigung der Mieten- und Einkommensentwicklung vorgenommen, Sonderregelungen für die neuen Bundesländer und Berlin-Ost aufgehoben sowie das Gleichgewicht zwischen Allgemeinem Wohngeld (bisher: Tabellenwohngeld) und Besonderem Mietzuschuss (bisher: Pauschalisiertes Wohngeld) wiederhergestellt.

Regional war die Inanspruchnahme von Wohngeld weiterhin sehr unterschiedlich. Berechnet nach der Bezirksstruktur ab 1.1.2001 gab es je 100 Privathaushalte die meisten Empfänger in den Bezirken Friedrichshain-Kreuzberg (17,2) und Neukölln (17,3). Am geringsten wurde Wohngeld demgegenüber im Bezirk Steglitz-Zehlendorf (5,8) in Anspruch genommen.

Auf die Gewährung von Wohngeld besteht bei Vorliegen der entsprechenden Voraussetzungen ein Rechtsanspruch.

Allgemeines Wohngeld wird auf Antrag als Miet- oder Lastenzuschuss gezahlt. Es ist abhängig von der Höhe des Familieneinkommens, der Zahl der Familienmitglieder und der zuschussfähigen Miete bzw. Belastung. Dieses Wohngeld bezogen in Berlin 104 442 Haushalte. Das waren 23 699 Haushalte bzw. 29,4 % mehr als Ende 2000. Insgesamt erhielten 49,6 % aller Wohngeldbezieher Allgemeines Wohngeld (Vorjahr 41,9%).

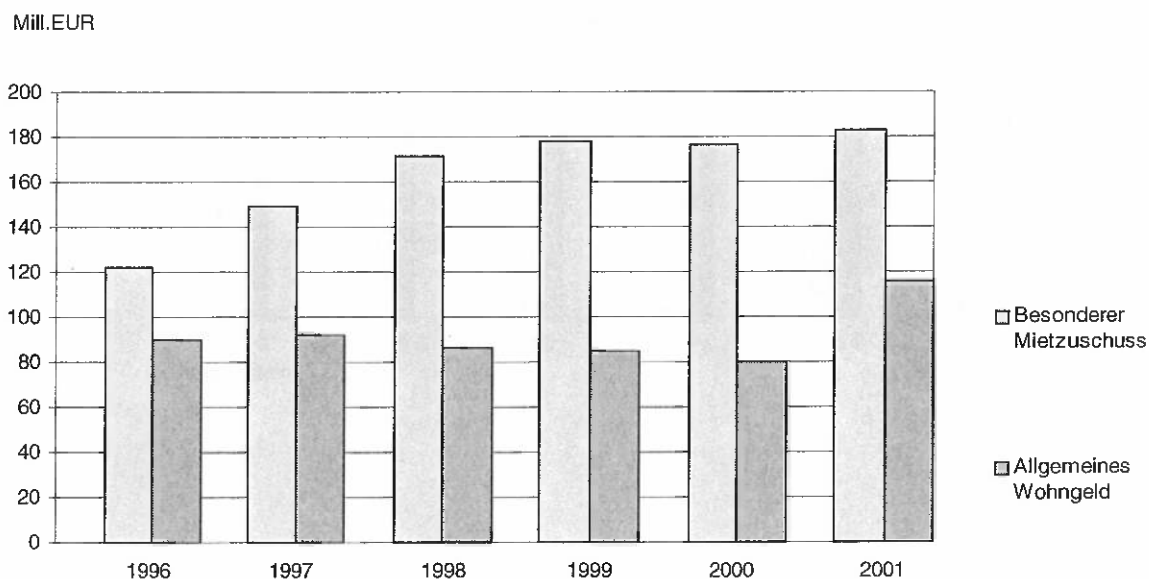
Besonderen Mietzuschuss, der Empfängern von Sozialhilfe und Kriegsopferfürsorge gezahlt wird, erhielten 105 945 Haushalte. Das waren 5 971 Haushalte bzw. 5,3 % weniger als Ende 2000.

Im Jahr 2001 wurden in Berlin insgesamt 298,3 Mill. EUR Wohngeld gezahlt. Das sind 41,8 Mill. EUR bzw. 16,3 % mehr als im Vorjahr. Der Anteil der Ausgaben für das Allgemeine Wohngeld erhöhte sich von 31,3 % (2000) auf 38,8 % (2001).

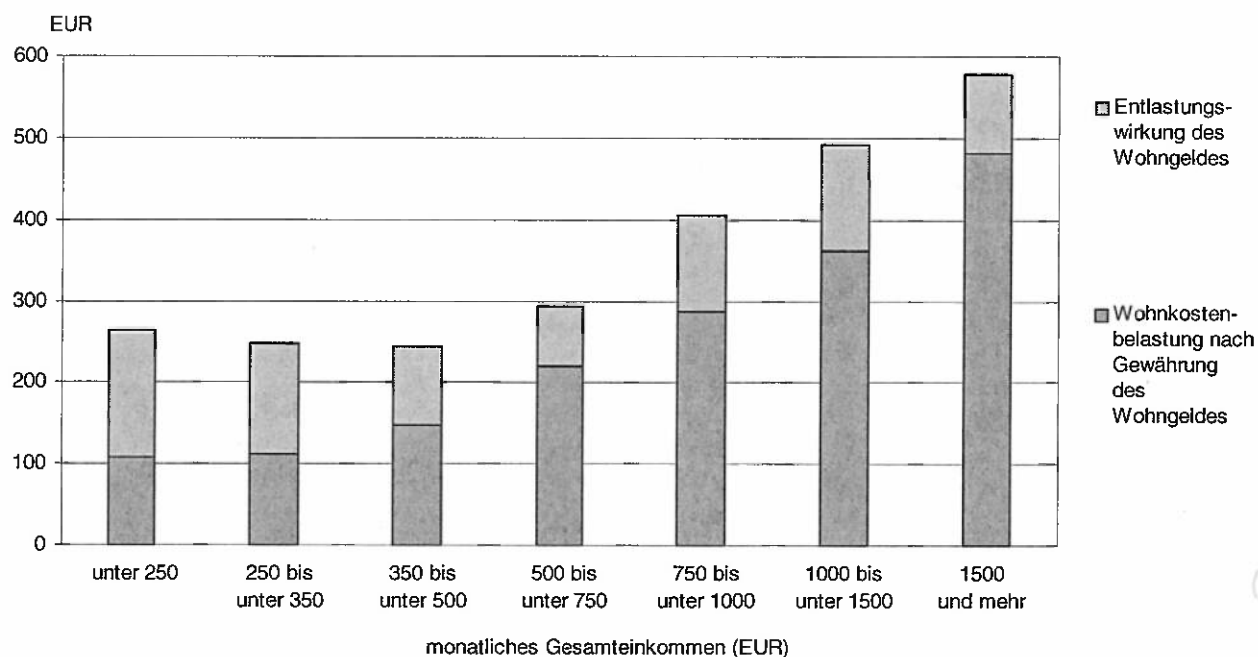
Das gezahlte durchschnittliche monatliche Wohngeld je Haushalt betrug 125 EUR (2000: 116 EUR). Bezieher von Besonderem Mietzuschuss bekamen durchschnittlich 156 EUR je Monat, die von Allgemeinem Wohngeld 95 EUR.

Die durchschnittliche monatliche Miete der Wohngeldempfänger betrug im Jahr 2001 in Berlin 331 EUR.

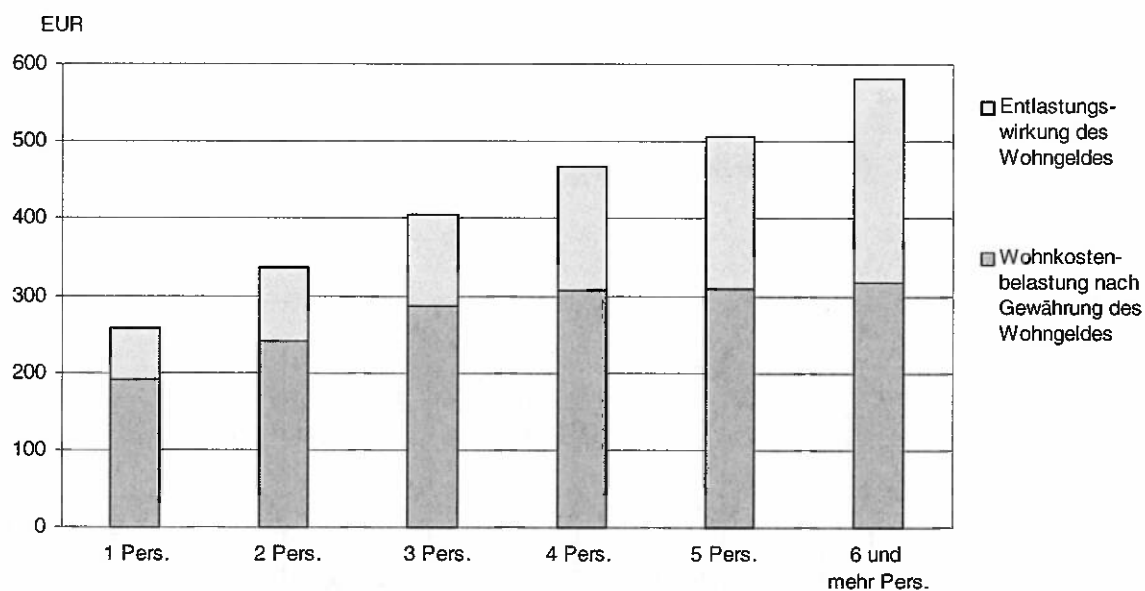
1 Gezahlte Wohngeldbeträge in Berlin seit 1996



**2 Wohnkostenbelastung der Haushalte mit Allgemeinem Wohngeld in Berlin
am 31. Dezember 2001 nach den monatlichen Gesamteinkommen**



**3 Wohnkostenbelastung der Haushalte mit Allgemeinem Wohngeld in Berlin
am 31. Dezember 2001 nach Haushaltsgröße**



1 Empfänger von Wohngeld in Berlin seit 1996

| Jahr | Empfängerhaushalte insgesamt | | Davon | | | |
|-------------|------------------------------|--------------------------|----------------------|-------------------|-------------------------|-------------------|
| | absolut | in % der Privathaushalte | Allgemeines Wohngeld | | Besonderer Mietzuschuss | |
| | | | absolut | in % von Spalte 1 | absolut | in % von Spalte 1 |
| | 1 | 2 | 3 | 4 | 5 | 6 |
| Berlin-West | | | | | | |
| 1996 | 143 573 | 12,1 | 45 229 | 31,5 | 98 344 | 68,5 |
| 1997 | 121 526 | 10,5 | 45 045 | 37,1 | 76 481 | 62,9 |
| 1998 | 136 454 | 12,0 | 40 908 | 30,0 | 95 546 | 70,0 |
| 1999 | 120 796 | 10,5 | 39 962 | 33,1 | 80 834 | 66,9 |
| 2000 | 121 440 | 10,6 | 37 156 | 30,6 | 84 284 | 69,4 |
| Berlin-Ost | | | | | | |
| 1996 | 66 893 | 10,3 | 40 920 | 61,2 | 25 973 | 38,8 |
| 1997 | 75 359 | 11,7 | 49 795 | 66,1 | 25 564 | 33,9 |
| 1998 | 85 419 | 13,1 | 49 654 | 58,1 | 35 765 | 41,9 |
| 1999 | 75 120 | 11,3 | 48 246 | 64,2 | 26 874 | 35,8 |
| 2000 | 71 219 | 10,5 | 43 587 | 61,2 | 27 632 | 38,8 |
| Berlin | | | | | | |
| 1996 | 210 466 | 11,5 | 86 149 | 40,9 | 124 317 | 59,1 |
| 1997 | 196 885 | 10,9 | 94 840 | 48,2 | 102 045 | 51,8 |
| 1998 | 221 873 | 12,4 | 90 562 | 40,8 | 131 311 | 59,2 |
| 1999 | 195 916 | 10,8 | 88 208 | 45,0 | 107 708 | 55,0 |
| 2000 | 192 659 | 10,6 | 80 743 | 41,9 | 111 916 | 58,1 |
| 2001 | 210 387 | 11,3 | 104 442 | 49,6 | 105 945 | 50,4 |

2 Gezahlte Wohngeldbeträge und durchschnittlicher monatlicher Wohngeldanspruch in Berlin seit 1996

| Jahr | Gezahlte Wohngeldbeträge ^{1) 2)} | | | Durchschnittlicher monatlicher Wohngeldanspruch ³⁾ | | |
|-------------|-------------------------------------------|----------------------|-------------------------|---------------------------------------------------------------|----------------------|-------------------------|
| | insgesamt | Allgemeines Wohngeld | Besonderer Mietzuschuss | insgesamt | Allgemeines Wohngeld | Besonderer Mietzuschuss |
| | 1 000 EUR | | | EUR | | |
| | 1 | 2 | 3 | 4 | 5 | 6 |
| Berlin-West | | | | | | |
| 1996 | 130 587 | 32 346 | 98 240 | 102 | 59 | 121 |
| 1997 | 151 120 | 34 640 | 116 480 | 110 | 61 | 140 |
| 1998 | 165 060 | 33 808 | 131 251 | 118 | 62 | 142 |
| 1999 | 167 990 | 31 579 | 136 412 | 118 | 64 | 145 |
| 2000 | 165 282 | 30 561 | 134 720 | 121 | 64 | 146 |
| Berlin-Ost | | | | | | |
| 1996 | 81 408 | 57 700 | 23 708 | 98 | 86 | 117 |
| 1997 | 89 774 | 57 289 | 32 485 | 99 | 84 | 127 |
| 1998 | 92 845 | 52 614 | 40 230 | 105 | 87 | 129 |
| 1999 | 94 575 | 53 158 | 41 417 | 105 | 89 | 135 |
| 2000 | 91 203 | 49 786 | 41 417 | 108 | 88 | 138 |
| Berlin | | | | | | |
| 1996 | 211 995 | 90 047 | 121 948 | 100 | 72 | 120 |
| 1997 | 240 895 | 91 929 | 148 966 | 106 | 74 | 137 |
| 1998 | 257 904 | 86 423 | 171 482 | 113 | 76 | 139 |
| 1999 | 262 565 | 84 737 | 177 828 | 113 | 78 | 142 |
| 2000 | 256 484 | 80 347 | 176 137 | 116 | 77 | 144 |
| 2001 | 298 295 | 115 795 | 182 501 | 125 | 95 | 156 |

1) in Berlin-Ost bis 30.6.1996 einschließlich Zuschuß für Heizung und Warmwasser - 2) Kassenbuchungen der Bewilligungsstellen - 3) nur für den Wohnraum

3 Haushalte mit Wohngeld, Ausgaben für Wohngeld und durchschnittlicher

| lfd. Nr. | Bezirk | Empfängerhaushalte | | | Davon | | | |
|-------------|--------------------------------|--------------------|------|-------------------------------|----------------------|--------------------|-------------------------|--------------------|
| | | insgesamt | in % | in % der Pri- vathaushalte | Allgemeines Wohngeld | | Besonderer Mietzuschuss | |
| | | | | | absolut | in % ¹⁾ | absolut | in % ¹⁾ |
| | | 1 | 2 | 3 | 4 | 5 | 6 | 7 |
| 1 | Mitte | 27 267 | 13,0 | 14,8 | 10 850 | 39,8 | 16 417 | 60,2 |
| 2 | Friedrichshain-Kreuzberg | 25 464 | 12,1 | 17,2 | 11 384 | 44,7 | 14 080 | 55,3 |
| 3 | Pankow | 18 946 | 9,0 | 9,3 | 12 620 | 66,6 | 6 326 | 33,4 |
| 4 | Charlottenburg-Wilmersdorf .. | 16 295 | 7,7 | 8,7 | 6 321 | 38,8 | 9 974 | 61,2 |
| 5 | Spandau | 12 826 | 6,1 | 11,0 | 5 495 | 42,8 | 7 331 | 57,2 |
| 6 | Steglitz-Zehlendorf | 8 623 | 4,1 | 5,8 | 4 021 | 46,6 | 4 602 | 53,4 |
| 7 | Tempelhof-Schöneberg | 17 005 | 8,1 | 8,9 | 8 029 | 47,2 | 8 976 | 52,8 |
| 8 | Neukölln | 28 585 | 13,6 | 17,3 | 11 478 | 40,2 | 17 107 | 59,8 |
| 9 | Treptow-Köpenick | 12 691 | 6,0 | 10,3 | 8 391 | 66,1 | 4 300 | 33,9 |
| 10 | Marzahn-Hellersdorf | 14 723 | 7,0 | 12,2 | 10 166 | 69,0 | 4 557 | 31,0 |
| 11 | Lichtenberg | 15 025 | 7,1 | 10,5 | 10 044 | 66,8 | 4 981 | 33,2 |
| 12 | Reinickendorf | 12 602 | 6,0 | 9,8 | 5 643 | 44,8 | 6 959 | 55,2 |
| 13 | Berlin ³⁾ | 210 387 | 100 | 11,3 | 104 442 | 49,6 | 105 945 | 50,4 |

1) in Prozent von Spalte 1

2) in Prozent von Spalte 8

3) einschließlich Haushalte mit Wohngeld, die vom Landesamt für Zentrale Soziale Aufgaben (Hauptfürsorgestelle) betreut werden

monatlicher Wohngeldanspruch in Berlin 2001 nach Bezirken

| Ausgaben | | Davon | | | | Durchschnittlicher monatlicher Wohngeldanspruch | | | Ifd. Nr. |
|----------|------|----------------------|--------------------|-------------------------|--------------------|-------------------------------------------------|----------------------|-------------------------|----------|
| | | Allgemeines Wohngeld | | Besonderer Mietzuschuss | | insgesamt | Allgemeines Wohngeld | Besonderer Mietzuschuss | |
| 1000 EUR | in % | 1000 EUR | in % ²⁾ | 1000 EUR | in % ²⁾ | EUR | | | |
| 8 | 9 | 10 | 11 | 12 | 13 | 14 | 15 | 16 | |
| 41 094 | 13,8 | 12 978 | 31,6 | 28 116 | 68,4 | 139 | 101 | 164 | 1 |
| 37 843 | 12,7 | 14 200 | 37,5 | 23 642 | 62,5 | 132 | 102 | 157 | 2 |
| 24 917 | 8,4 | 12 893 | 51,7 | 12 024 | 48,3 | 101 | 84 | 133 | 3 |
| 21 291 | 7,1 | 6 055 | 28,4 | 15 237 | 71,6 | 124 | 89 | 146 | 4 |
| 18 097 | 6,1 | 6 279 | 34,7 | 11 818 | 65,3 | 135 | 99 | 161 | 5 |
| 11 826 | 4,0 | 4 029 | 34,1 | 7 797 | 65,9 | 121 | 88 | 150 | 6 |
| 27 766 | 9,3 | 8 756 | 31,5 | 19 010 | 68,5 | 129 | 99 | 156 | 7 |
| 40 584 | 13,6 | 12 378 | 30,5 | 28 206 | 69,5 | 138 | 107 | 159 | 8 |
| 14 471 | 4,9 | 9 231 | 63,8 | 5 239 | 36,2 | 105 | 86 | 144 | 9 |
| 22 100 | 7,4 | 12 226 | 55,3 | 9 873 | 44,7 | 113 | 93 | 159 | 10 |
| 20 075 | 6,7 | 10 939 | 54,5 | 9 136 | 45,5 | 110 | 87 | 155 | 11 |
| 17 805 | 6,0 | 5 831 | 32,8 | 11 974 | 67,2 | 131 | 91 | 164 | 12 |
| 298 295 | 100 | 115 795 | 38,8 | 182 501 | 61,2 | 125 | 95 | 156 | 13 |

4 Haushalte mit Wohngeld in Berlin seit 1998 nach Bezirken

| Bezirk | Empfängerhaushalte von Wohngeld | | | | | | | |
|----------------------------------|---------------------------------|---------------------------|---------|---------------------------|---------|---------------------------|---------|---------------------------|
| | 1998 | | 1999 | | 2000 | | 2001 | |
| | absolut | in % der Privat-haushalte | absolut | in % der Privat-haushalte | absolut | in % der Privat-haushalte | absolut | in % der Privat-haushalte |
| | 3 | 4 | 5 | 6 | 7 | 8 | 7 | 8 |
| Mitte | 26 573 | 15,4 | 24 256 | 13,4 | 24 641 | 13,7 | 27 267 | 14,8 |
| Friedrichshain-Kreuzberg | 26 093 | 18,7 | 22 708 | 16,6 | 22 510 | 15,9 | 25 464 | 17,2 |
| Pankow | 23 851 | 13,5 | 20 904 | 11,2 | 19 240 | 9,8 | 18 946 | 9,3 |
| Charlottenburg-Wilmersdorf | 15 524 | 8,2 | 13 299 | 7,1 | 12 510 | 6,7 | 16 295 | 8,7 |
| Spandau | 12 856 | 11,4 | 12 167 | 10,6 | 13 728 | 12,1 | 12 826 | 11,0 |
| Steglitz-Zehlendorf | 7 968 | 5,2 | 7 850 | 5,2 | 7 735 | 5,3 | 8 623 | 5,8 |
| Tempelhof-Schöneberg | 20 230 | 10,8 | 17 116 | 9,1 | 17 149 | 8,9 | 17 005 | 8,9 |
| Neukölln | 28 424 | 18,1 | 24 371 | 15,5 | 24 756 | 15,7 | 28 585 | 17,3 |
| Treptow-Köpenick | 11 978 | 10,4 | 10 765 | 9,3 | 10 505 | 8,7 | 12 691 | 10,3 |
| Marzahn-Hellersdorf | 16 626 | 13,9 | 15 738 | 13,0 | 14 927 | 12,2 | 14 723 | 12,2 |
| Lichtenberg | 18 514 | 13,4 | 15 297 | 10,8 | 14 046 | 10,4 | 15 025 | 10,5 |
| Reinickendorf | 12 785 | 9,6 | 11 143 | 8,5 | 10 631 | 8,2 | 12 602 | 9,8 |
| Berlin ¹⁾ | 221 873 | 12,4 | 195 916 | 10,8 | 192 659 | 10,6 | 210 387 | 11,3 |

1) einschließlich Haushalte mit Wohngeld, die vom Landesamt für Zentrale Soziale Aufgaben (Hauptfürsorgestelle) betreut werden

5 Haushalte mit Wohngeld in Berlin am 31. Dezember 2001 nach Haushaltsgröße

| Haushaltsgröße | Empfängerhaushalte von Wohngeld | | |
|----------------------------|---------------------------------|----------------------|-------------------------|
| | insgesamt | Allgemeines Wohngeld | Besonderer Mietzuschuss |
| | 1 | 2 | 3 |
| Haushalte insgesamt | 210 387 | 104 442 | 105 945 |
| davon mit | | | |
| 1 Person | 117 873 | 60 608 | 57 265 |
| 2 Personen | 39 690 | 17 948 | 21 742 |
| 3 Personen | 24 594 | 11 040 | 13 554 |
| 4 Personen | 16 535 | 8 782 | 7 753 |
| 5 Personen | 7 135 | 3 745 | 3 390 |
| 6 oder mehr Personen | 4 560 | 2 319 | 2 241 |

6 Durchschnittliche monatliche Miete/Belastung der Haushalte mit Wohngeld in Berlin seit 1996 je m² Wohnfläche

| Jahr | Empfängerhaushalte insgesamt | Davon | |
|-------------|------------------------------|----------------------|-------------------------|
| | | Allgemeines Wohngeld | Besonderer Mietzuschuss |
| | EUR je m ² | | |
| | 1 | 2 | 3 |
| Berlin-West | | | |
| 1996 | 5,03 | 5,13 | 4,98 |
| 1997 | 5,39 | 5,31 | 5,44 |
| 1998 | 5,58 | 5,46 | 5,63 |
| 1999 | 5,73 | 5,57 | 5,80 |
| 2000 | 5,76 | 5,54 | 5,85 |
| Berlin-Ost | | | |
| 1996 | 4,17 | 4,33 | 3,92 |
| 1997 | 4,74 | 4,71 | 4,82 |
| 1998 | 5,01 | 5,02 | 4,99 |
| 1999 | 5,23 | 5,22 | 5,25 |
| 2000 | 5,21 | 5,14 | 5,31 |
| Berlin | | | |
| 2001 | 5,66 | 5,49 | 5,83 |

7 Haushalte mit Allgemeinem Wohngeld und durchschnittlicher monatlicher Wohngeldanspruch in Berlin seit 1996

| Jahr | Empfängerhaushalte am 31. Dezember | | | Durchschnittlicher monatlicher Wohngeldanspruch ²⁾ | | | Gezahlte Wohngeldbeträge ¹⁾²⁾ |
|---------------|------------------------------------|--------------|----------------|---------------------------------------------------------------|--------------|----------------|------------------------------------------|
| | Insgesamt | Mietzuschuss | Lastenzuschuss | Insgesamt | Mietzuschuss | Lastenzuschuss | |
| | Anzahl | | | EUR | | | 1000 EUR |
| | 1 | 2 | 3 | 4 | 5 | 6 | 7 |
| Berlin - West | | | | | | | |
| 1996..... | 45 229 | 45 020 | 209 | 59 | 59 | 82 | 32 346 |
| 1997..... | 45 045 | 44 798 | 247 | 61 | 61 | 93 | 34 640 |
| 1998..... | 40 908 | 40 636 | 272 | 62 | 62 | 92 | 33 808 |
| 1999..... | 39 962 | 39 701 | 261 | 64 | 63 | 85 | 31 579 |
| 2000..... | 37 156 | 36 899 | 257 | 64 | 64 | 83 | 30 561 |
| Berlin - Ost | | | | | | | |
| 1996..... | 40 920 | 40 542 | 378 | 86 | 86 | 66 | 57 700 |
| 1997..... | 49 795 | 49 395 | 400 | 84 | 84 | 72 | 57 289 |
| 1998..... | 49 654 | 49 220 | 434 | 87 | 87 | 71 | 52 614 |
| 1999..... | 48 246 | 47 850 | 396 | 89 | 89 | 80 | 53 158 |
| 2000..... | 43 587 | 43 235 | 352 | 88 | 88 | 81 | 49 786 |
| Berlin | | | | | | | |
| 1996..... | 86 149 | 85 562 | 587 | 72 | 72 | 72 | 90 047 |
| 1997..... | 94 840 | 94 193 | 647 | 73 | 73 | 80 | 91 929 |
| 1998..... | 90 562 | 89 856 | 706 | 76 | 76 | 79 | 86 423 |
| 1999..... | 88 208 | 87 551 | 657 | 78 | 77 | 82 | 84 737 |
| 2000..... | 80 743 | 80 134 | 609 | 77 | 77 | 82 | 80 347 |
| 2001..... | 104 442 | 103 604 | 838 | 95 | 95 | 94 | 115 795 |

1) in Berlin - Ost bis 30.6.1996 einschließlich Zuschuß für Heizung und Warmwasser - 2) Kassenbuchungen der Bewilligungsstellen

8 Haushalte mit Allgemeinem Wohngeld in Berlin am 31. Dezember 2001 nach Haushaltsgröße, monatlichem Gesamteinkommen und Wohnkostenbelastung

| Haushaltsgröße ----- Gesamteinkommen | Empfänger- haushalte | | Durchschnittliche monatliche Wohnkostenbelastung | | | | Davon mit einem Belastungsgrad ¹⁾ nach Gewährung des Wohngeldes von ... % | | | | |
|---------------------------------------------------------------------------------------|-------------------------|------|-----------------------------------------------------|-----------------|----------------------------------|-----------------|-----------------------------------------------------------------------------------------|--------------------|--------------------|--------------------|-----------------|
| | | | vor Gewährung des Wohngeldes | | nach Gewährung des Wohngeldes | | unter 15 | 15 bis unter 25 | 25 bis unter 30 | 30 bis unter 35 | 35 oder mehr |
| | absolut | % | EUR | % ¹⁾ | EUR | % ¹⁾ | Anzahl | | | | |
| | 1 | 2 | 3 | 4 | 5 | 6 | 7 | 8 | 9 | 10 | 11 |
| nach Haushaltsgröße | | | | | | | | | | | |
| Haushalte insgesamt... | 104 442 | 100 | 321 | 42,2 | 227 | 29,7 | 3 936 | 25 675 | 23 264 | 16 835 | 34 732 |
| davon mit | | | | | | | | | | | |
| 1 Person..... | 60 608 | 58,0 | 258 | 48,2 | 191 | 35,7 | 190 | 8 287 | 14 408 | 10 659 | 27 064 |
| 2 Personen..... | 17 948 | 17,2 | 337 | 43,5 | 240 | 31,0 | 317 | 4 900 | 4 315 | 3 454 | 4 962 |
| 3 Personen..... | 11 040 | 10,6 | 405 | 39,3 | 286 | 27,8 | 570 | 4 237 | 2 457 | 1 738 | 2 038 |
| 4 Personen..... | 8 782 | 8,4 | 468 | 35,1 | 307 | 23,0 | 992 | 5 045 | 1 538 | 725 | 482 |
| 5 Personen..... | 3 745 | 3,6 | 506 | 32,9 | 310 | 20,1 | 867 | 2 181 | 400 | 178 | 119 |
| 6 oder mehr Personen..... | 2 319 | 2,2 | 581 | 31,4 | 317 | 17,1 | 1 000 | 1 025 | 146 | 81 | 67 |
| nach monatlichem Gesamteinkommen | | | | | | | | | | | |
| Haushalte insgesamt... | 104 442 | 100 | 321 | 42,2 | 227 | 29,7 | 3 936 | 25 675 | 23 264 | 16 835 | 34 732 |
| davon mit monatlichem Gesamteinkommen über ... bis einschließlich ... EUR | | | | | | | | | | | |
| bis 250..... | 3 211 | 3,1 | 264 | 85,8 | 109 | 35,4 | 529 | 770 | 292 | 226 | 1 394 |
| 250 - 350..... | 3 314 | 3,2 | 248 | 67,3 | 113 | 30,7 | 207 | 1 126 | 578 | 341 | 1 062 |
| 350 - 500..... | 22 339 | 21,4 | 244 | 51,7 | 148 | 31,4 | 294 | 5 741 | 6 250 | 3 242 | 6 812 |
| 500 - 750..... | 48 224 | 46,2 | 293 | 44,9 | 221 | 33,8 | 972 | 6 986 | 10 300 | 8 835 | 21 131 |
| 750 - 1000..... | 15 303 | 14,7 | 405 | 38,2 | 288 | 27,2 | 1 069 | 4 891 | 3 420 | 2 788 | 3 135 |
| 1000 - 1500..... | 10 307 | 9,9 | 491 | 33,1 | 361 | 24,4 | 744 | 5 123 | 2 063 | 1 265 | 1 112 |
| 1500 - 2000..... | 1 630 | 1,6 | 568 | 27,8 | 475 | 23,2 | 104 | 962 | 345 | 135 | 84 |
| 2000 - 2500..... | 102 | 0,1 | 700 | 25,0 | 559 | 20,0 | 14 | 67 | 16 | 3 | 2 |
| 2500 oder mehr..... | 12 | 0,0 | 917 | 24,3 | 686 | 18,2 | 3 | 9 | - | - | - |

¹⁾ Anteil der Wohnkosten am bereinigten Gesamteinkommen

9 Haushalte mit Allgemeinem Wohngeld und durchschnittlicher monatlicher Wohngeldanspruch in Berlin am 31. Dezember 2001 nach Bezirken

| Bezirk | Empfängerhaushalte | | | Durchschnittlicher monatlicher Wohngeldanspruch | | | Gezahlte Wohngeldbeträge ¹⁾ |
|---------------------------------|--------------------|--------------|----------------|-------------------------------------------------|--------------|----------------|----------------------------------------|
| | Insgesamt | Mietzuschuss | Lastenzuschuss | Insgesamt | Mietzuschuss | Lastenzuschuss | |
| | Anzahl | | | EUR | | | 1000 EUR |
| | 1 | 2 | 3 | 4 | 5 | 6 | 7 |
| Mitte | 10 850 | 10 821 | 29 | 101 | 101 | 88 | 12 978 |
| Friedrichshain-Kreuzberg | 11 384 | 11 366 | 18 | 102 | 102 | 132 | 14 200 |
| Pankow | 12 620 | 12 500 | 120 | 84 | 84 | 100 | 12 893 |
| Charlottenburg-Wilmersdorf | 6 321 | 6 283 | 38 | 89 | 89 | 85 | 6 055 |
| Spandau | 5 495 | 5 446 | 49 | 99 | 99 | 126 | 6 279 |
| Steglitz-Zehlendorf | 4 021 | 3 980 | 41 | 88 | 88 | 68 | 4 029 |
| Tempelhof-Schöneberg | 8 029 | 7 955 | 74 | 99 | 99 | 107 | 8 756 |
| Neukölln | 11 478 | 11 403 | 75 | 107 | 107 | 110 | 12 378 |
| Treptow-Köpenick | 8 391 | 8 228 | 163 | 86 | 86 | 78 | 9 231 |
| Marzahn-Hellersdorf | 10 166 | 10 034 | 132 | 93 | 93 | 91 | 12 226 |
| Lichtenberg | 10 044 | 10 007 | 37 | 87 | 87 | 82 | 10 939 |
| Reinickendorf | 5 643 | 5 581 | 62 | 91 | 91 | 93 | 5 831 |
| Berlin | 104 442 | 103 604 | 838 | 95 | 95 | 94 | 115 795 |

1) Kassenbuchungen der Bewilligungsstellen

10 Haushalte mit Allgemeinem Wohngeld in Berlin am 31. Dezember 2001 nach Bezirken und monatlichem Gesamteinkommen

| Bezirk | Empfänger- haushalte insgesamt | Gesamteinkommen von ... bis unter ... EUR | | | | | | |
|---------------------------------|--------------------------------------|-------------------------------------------|-----------------|-----------------|-----------------|-----------------|------------------|---------------------|
| | | 125 | 125 - 250 | 250 - 350 | 350 - 500 | 500 - 750 | 750 - 1000 | 1000 und mehr |
| | | 1 | 2 | 3 | 4 | 5 | 6 | 7 |
| absolut | | | | | | | | |
| Mitte | 10 850 | 117 | 128 | 387 | 2 490 | 4 617 | 1 679 | 1 432 |
| Friedrichshain-Kreuzberg | 11 384 | 217 | 172 | 471 | 2 853 | 4 815 | 1 592 | 1 264 |
| Pankow | 12 620 | 341 | 246 | 540 | 3 213 | 6 089 | 1 377 | 814 |
| Charlottenburg-Wilmersdorf | 6 321 | 80 | 78 | 198 | 1 284 | 3 141 | 927 | 613 |
| Spandau | 5 495 | 71 | 44 | 113 | 1 035 | 2 517 | 900 | 815 |
| Steglitz-Zehlendorf | 4 021 | 53 | 30 | 88 | 713 | 2 016 | 618 | 503 |
| Tempelhof-Schöneberg | 8 029 | 120 | 95 | 233 | 1 538 | 3 614 | 1 281 | 1 148 |
| Neukölln | 11 478 | 128 | 129 | 393 | 2 205 | 4 966 | 1 962 | 1 695 |
| Treptow-Köpenick | 8 391 | 246 | 131 | 307 | 1 812 | 4 277 | 975 | 643 |
| Marzahn-Hellersdorf | 10 166 | 234 | 106 | 224 | 2 012 | 4 662 | 1 712 | 1 216 |
| Lichtenberg | 10 044 | 223 | 134 | 281 | 2 046 | 4 870 | 1 452 | 1 038 |
| Reinickendorf | 5 643 | 49 | 39 | 79 | 1 138 | 2 640 | 828 | 870 |
| Berlin | 104 442 | 1 879 | 1 332 | 3 314 | 22 339 | 48 224 | 15 303 | 12 051 |
| in Prozent | | | | | | | | |
| Mitte | 100 | 1,1 | 1,2 | 3,6 | 22,9 | 42,6 | 15,5 | 13,2 |
| Friedrichshain-Kreuzberg | 100 | 1,9 | 1,5 | 4,1 | 25,1 | 42,3 | 14,0 | 11,1 |
| Pankow | 100 | 2,7 | 1,9 | 4,3 | 25,5 | 48,2 | 10,9 | 6,5 |
| Charlottenburg-Wilmersdorf | 100 | 1,3 | 1,2 | 3,1 | 20,3 | 49,7 | 14,7 | 9,7 |
| Spandau | 100 | 1,3 | 0,8 | 2,1 | 18,8 | 45,8 | 16,4 | 14,8 |
| Steglitz-Zehlendorf | 100 | 1,3 | 0,7 | 2,2 | 17,7 | 50,1 | 15,4 | 12,5 |
| Tempelhof-Schöneberg | 100 | 1,5 | 1,2 | 2,9 | 19,2 | 45,0 | 16,0 | 14,3 |
| Neukölln | 100 | 1,1 | 1,1 | 3,4 | 19,2 | 43,3 | 17,1 | 14,8 |
| Treptow-Köpenick | 100 | 2,9 | 1,6 | 3,7 | 21,6 | 51,0 | 11,6 | 7,7 |
| Marzahn-Hellersdorf | 100 | 2,3 | 1,0 | 2,2 | 19,8 | 45,9 | 16,8 | 12,0 |
| Lichtenberg | 100 | 2,2 | 1,3 | 2,8 | 20,4 | 48,5 | 14,5 | 10,3 |
| Reinickendorf | 100 | 0,9 | 0,7 | 1,4 | 20,2 | 46,8 | 14,7 | 15,4 |
| Berlin | 100 | 1,8 | 1,3 | 3,2 | 21,4 | 46,2 | 14,7 | 11,5 |

11 Haushalte mit Allgemeinem Wohngeld in Berlin am 31. Dezember 2001 nach Bezirken und Haushaltsgröße

| Bezirk | Empfänger- haushalte insgesamt | Davon Haushalte mit ... Personen | | | | | |
|---------------------------------|--------------------------------------|----------------------------------|--------|--------|-------|-------|-------------|
| | | 1 | 2 | 3 | 4 | 5 | 6 oder mehr |
| | | 1 | 2 | 3 | 4 | 5 | 7 |
| absolut | | | | | | | |
| Mitte | 10 850 | 6 126 | 1 674 | 1 140 | 1 000 | 526 | 384 |
| Friedrichshain-Kreuzberg | 11 384 | 6 715 | 1 772 | 1 054 | 908 | 543 | 392 |
| Pankow | 12 620 | 8 304 | 2 284 | 1 178 | 604 | 179 | 71 |
| Charlottenburg-Wilmersdorf | 6 321 | 3 965 | 1 033 | 614 | 447 | 171 | 91 |
| Spandau | 5 495 | 2 960 | 973 | 597 | 579 | 257 | 129 |
| Steglitz-Zehlendorf | 4 021 | 2 332 | 723 | 432 | 352 | 116 | 66 |
| Tempelhof-Schöneberg | 8 029 | 4 422 | 1 347 | 852 | 805 | 356 | 247 |
| Neukölln | 11 478 | 5 910 | 1 845 | 1 335 | 1 295 | 640 | 453 |
| Treptow-Köpenick | 8 391 | 5 375 | 1 492 | 821 | 483 | 158 | 62 |
| Marzahn-Hellersdorf | 10 166 | 5 137 | 2 177 | 1 383 | 1 009 | 304 | 156 |
| Lichtenberg | 10 044 | 5 973 | 1 805 | 1 108 | 756 | 267 | 135 |
| Reinickendorf | 5 643 | 3 389 | 823 | 526 | 544 | 228 | 133 |
| Berlin | 104 442 | 60 608 | 17 948 | 11 040 | 8 782 | 3 745 | 2 319 |
| in Prozent | | | | | | | |
| Mitte | 100 | 56,5 | 15,4 | 10,5 | 9,2 | 4,8 | 3,5 |
| Friedrichshain-Kreuzberg | 100 | 59,0 | 15,6 | 9,3 | 8,0 | 4,8 | 3,4 |
| Pankow | 100 | 65,8 | 18,1 | 9,3 | 4,8 | 1,4 | 0,6 |
| Charlottenburg-Wilmersdorf | 100 | 62,7 | 16,3 | 9,7 | 7,1 | 2,7 | 1,4 |
| Spandau | 100 | 53,9 | 17,7 | 10,9 | 10,5 | 4,7 | 2,3 |
| Steglitz-Zehlendorf | 100 | 58,0 | 18,0 | 10,7 | 8,8 | 2,9 | 1,6 |
| Tempelhof-Schöneberg | 100 | 55,1 | 16,8 | 10,6 | 10,0 | 4,4 | 3,1 |
| Neukölln | 100 | 51,5 | 16,1 | 11,6 | 11,3 | 5,6 | 3,9 |
| Treptow-Köpenick | 100 | 64,1 | 17,8 | 9,8 | 5,8 | 1,9 | 0,7 |
| Marzahn-Hellersdorf | 100 | 50,5 | 21,4 | 13,6 | 9,9 | 3,0 | 1,5 |
| Lichtenberg | 100 | 59,5 | 18,0 | 11,0 | 7,5 | 2,7 | 1,3 |
| Reinickendorf | 100 | 60,1 | 14,6 | 9,3 | 9,6 | 4,0 | 2,4 |
| Berlin | 100 | 58,0 | 17,2 | 10,6 | 8,4 | 3,6 | 2,2 |

12 Haushalte mit Besonderem Mietzuschuss in Berlin am 31. Dezember 2001 nach Bezirken und Haushaltsgröße

| Bezirk | Empfänger- haushalte insgesamt | Davon Haushalte mit ... Personen | | | | | |
|---------------------------------|--------------------------------------|----------------------------------|--------|--------|-------|-------|-------------|
| | | 1 | 2 | 3 | 4 | 5 | 6 oder mehr |
| | | 1 | 2 | 3 | 4 | 5 | 7 |
| absolut | | | | | | | |
| Mitte | 16 417 | 8 291 | 3 159 | 2 107 | 1 478 | 788 | 594 |
| Friedrichshain-Kreuzberg | 14 080 | 8 071 | 2 552 | 1 531 | 1 005 | 508 | 413 |
| Pankow | 6 326 | 4 155 | 1 339 | 551 | 192 | 65 | 24 |
| Charlottenburg-Wilmersdorf | 9 974 | 6 448 | 1 865 | 945 | 449 | 167 | 100 |
| Spandau | 7 331 | 3 596 | 1 753 | 1 072 | 574 | 219 | 117 |
| Steglitz-Zehlendorf | 4 602 | 2 606 | 981 | 585 | 289 | 94 | 47 |
| Tempelhof-Schöneberg | 8 976 | 4 789 | 1 890 | 1 225 | 662 | 260 | 150 |
| Neukölln | 17 107 | 8 984 | 3 320 | 2 297 | 1 396 | 638 | 472 |
| Treptow-Köpenick | 4 300 | 2 384 | 999 | 579 | 236 | 76 | 26 |
| Marzahn-Hellersdorf | 4 557 | 1 842 | 1 159 | 866 | 462 | 164 | 64 |
| Lichtenberg | 4 981 | 2 289 | 1 174 | 860 | 424 | 158 | 76 |
| Reinickendorf | 6 959 | 3 499 | 1 527 | 936 | 586 | 253 | 158 |
| Berlin ¹⁾ | 105 945 | 57 265 | 21 742 | 13 554 | 7 753 | 3 390 | 2 241 |
| in Prozent | | | | | | | |
| Mitte | 100 | 50,5 | 19,2 | 12,8 | 9,0 | 4,8 | 3,6 |
| Friedrichshain-Kreuzberg | 100 | 57,3 | 18,1 | 10,9 | 7,1 | 3,6 | 2,9 |
| Pankow | 100 | 65,7 | 21,2 | 8,7 | 3,0 | 1,0 | 0,4 |
| Charlottenburg-Wilmersdorf | 100 | 64,6 | 18,7 | 9,5 | 4,5 | 1,7 | 1,0 |
| Spandau | 100 | 49,1 | 23,9 | 14,6 | 7,8 | 3,0 | 1,6 |
| Steglitz-Zehlendorf | 100 | 56,6 | 21,3 | 12,7 | 6,3 | 2,0 | 1,0 |
| Tempelhof-Schöneberg | 100 | 53,4 | 21,1 | 13,6 | 7,4 | 2,9 | 1,7 |
| Neukölln | 100 | 52,5 | 19,4 | 13,4 | 8,2 | 3,7 | 2,8 |
| Treptow-Köpenick | 100 | 55,4 | 23,2 | 13,5 | 5,5 | 1,8 | 0,6 |
| Marzahn-Hellersdorf | 100 | 40,4 | 25,4 | 19,0 | 10,1 | 3,6 | 1,4 |
| Lichtenberg | 100 | 46,0 | 23,6 | 17,3 | 8,5 | 3,2 | 1,5 |
| Reinickendorf | 100 | 50,3 | 21,9 | 13,5 | 8,4 | 3,6 | 2,3 |
| Berlin ¹⁾ | 100 | 54,1 | 20,5 | 12,8 | 7,3 | 3,2 | 2,1 |

1) einschließlich Haushalte mit Besonderem Mietzuschuss, die vom Landesamt für Zentrale Soziale Aufgaben (Hauptfürsorgestelle) betreut werden

13 Haushalte mit Wohngeld in Berlin am 31.Dezember 2001 nach Ausstattung und Fläche der Wohnung und nach Bezirken

| Bezirk | Empfänger- haushalte insgesamt | In Wohnungen mit ... | | Mit einer Wohnfläche von ... | | | |
|----------------------------------|--------------------------------------|---------------------------------|--------------------------|------------------------------|-----------------------------------------------------|-----------------------------------------------------|-------------------------------|
| | | Sammelheizung und Bad/Dusche | sonstiger Ausstattung | unter 40 m ² | 40 m ² bis unter 60 m ² | 60 m ² bis unter 80 m ² | 80 m ² und mehr |
| | 1 | 2 | 3 | 4 | 5 | 6 | 7 |
| Wohngeld | | | | | | | |
| Mitte | 27 267 | 24 849 | 2 418 | 4 626 | 10 008 | 7 189 | 5 444 |
| Friedrichshain-Kreuzberg | 25 464 | 22 342 | 3 122 | 5 350 | 9 045 | 6 276 | 4 793 |
| Pankow | 18 946 | 15 317 | 3 629 | 3 419 | 8 528 | 4 632 | 2 367 |
| Charlottenburg-Wilmersdorf | 16 295 | 15 678 | 617 | 3 800 | 6 152 | 4 221 | 2 122 |
| Spandau | 12 826 | 12 323 | 503 | 1 999 | 4 562 | 4 122 | 2 143 |
| Steglitz-Zehlendorf | 8 623 | 8 458 | 165 | 1 720 | 3 186 | 2 461 | 1 256 |
| Tempelhof-Schöneberg | 17 005 | 16 412 | 593 | 3 069 | 6 142 | 4 948 | 2 846 |
| Neukölln | 28 585 | 27 028 | 1 557 | 3 770 | 11 445 | 8 408 | 4 962 |
| Treptow-Köpenick | 12 691 | 11 343 | 1 348 | 2 240 | 5 775 | 3 246 | 1 430 |
| Marzahn-Hellersdorf | 14 723 | 14 627 | 96 | 3 575 | 4 369 | 4 951 | 1 828 |
| Lichtenberg | 15 025 | 14 042 | 983 | 3 620 | 5 384 | 4 440 | 1 581 |
| Reinickendorf | 12 602 | 12 129 | 473 | 2 395 | 4 835 | 3 279 | 2 093 |
| Berlin¹⁾ | 210 387 | 194 867 | 15 520 | 39 619 | 79 582 | 58 283 | 32 903 |
| Allgemeines Wohngeld | | | | | | | |
| Mitte | 10 850 | 9 737 | 1 113 | 1 945 | 4 033 | 2 717 | 2 155 |
| Friedrichshain-Kreuzberg | 11 384 | 9 989 | 1 395 | 2 301 | 4 102 | 2 806 | 2 175 |
| Pankow | 12 620 | 10 084 | 2 536 | 1 962 | 5 763 | 3 169 | 1 726 |
| Charlottenburg-Wilmersdorf | 6 321 | 6 096 | 225 | 1 504 | 2 310 | 1 598 | 909 |
| Spandau | 5 495 | 5 295 | 200 | 921 | 1 988 | 1 601 | 985 |
| Steglitz-Zehlendorf | 4 021 | 3 948 | 73 | 785 | 1 542 | 1 101 | 593 |
| Tempelhof-Schöneberg | 8 029 | 7 714 | 315 | 1 460 | 2 818 | 2 294 | 1 457 |
| Neukölln | 11 478 | 10 767 | 711 | 1 801 | 3 927 | 3 383 | 2 367 |
| Treptow-Köpenick | 8 391 | 7 598 | 793 | 1 422 | 3 893 | 2 044 | 1 032 |
| Marzahn-Hellersdorf | 10 166 | 10 110 | 56 | 2 402 | 3 058 | 3 370 | 1 336 |
| Lichtenberg | 10 044 | 9 385 | 659 | 2 432 | 3 714 | 2 796 | 1 102 |
| Reinickendorf | 5 643 | 5 471 | 172 | 1 243 | 2 107 | 1 327 | 966 |
| Berlin | 104 442 | 96 194 | 8 248 | 20 178 | 39 255 | 28 206 | 16 803 |
| Besonderer Mietzuschuss | | | | | | | |
| Mitte | 16 417 | 15 112 | 1 305 | 2 681 | 5 975 | 4 472 | 3 289 |
| Friedrichshain-Kreuzberg | 14 080 | 12 353 | 1 727 | 3 049 | 4 943 | 3 470 | 2 618 |
| Pankow | 6 326 | 5 233 | 1 093 | 1 457 | 2 765 | 1 463 | 641 |
| Charlottenburg-Wilmersdorf | 9 974 | 9 582 | 392 | 2 296 | 3 842 | 2 623 | 1 213 |
| Spandau | 7 331 | 7 028 | 303 | 1 078 | 2 574 | 2 521 | 1 158 |
| Steglitz-Zehlendorf | 4 602 | 4 510 | 92 | 935 | 1 644 | 1 360 | 663 |
| Tempelhof-Schöneberg | 8 976 | 8 698 | 278 | 1 609 | 3 324 | 2 654 | 1 389 |
| Neukölln | 17 107 | 16 261 | 846 | 1 969 | 7 518 | 5 025 | 2 595 |
| Treptow-Köpenick | 4 300 | 3 745 | 555 | 818 | 1 882 | 1 202 | 398 |
| Marzahn-Hellersdorf | 4 557 | 4 517 | 40 | 1 173 | 1 311 | 1 581 | 492 |
| Lichtenberg | 4 981 | 4 657 | 324 | 1 188 | 1 670 | 1 644 | 479 |
| Reinickendorf | 6 959 | 6 658 | 301 | 1 152 | 2 728 | 1 952 | 1 127 |
| Berlin¹⁾ | 105 945 | 98 673 | 7 272 | 19 441 | 40 327 | 30 077 | 16 100 |

1) einschließlich Haushalte mit Besonderem Mietzuschuss, die vom Landesamt für Zentrale Soziale Aufgaben (Hauptfürsorgestelle) betreut werden

**14 Haushalte mit Besonderem Mietzuschuss in Berlin am 31. Dezember 2001
nach Ausstattung der Wohnung und Bezugsfertigkeit**

| Bezugsfertigkeit der Wohnung | Empfängerhaushalte insgesamt | Mit Sammelheizung und Bad oder Dusche | Mit sonstiger Ausstattung |
|------------------------------|------------------------------|---------------------------------------|---------------------------|
| | 1 | 2 | 3 |
| Insgesamt..... | 105 945 | 98 673 | 7 272 |
| bis 20.06.1948..... | 38 655 | 33 675 | 4 980 |
| 21.06.1948 - 1965..... | 29 487 | 27 617 | 1 870 |
| 1966 - 1977..... | 16 203 | 16 027 | 176 |
| 1978 - 1991..... | 16 490 | 16 306 | 184 |
| 1992 und später..... | 5 110 | 5 048 | 62 |

**15 Haushalte mit Mietzuschuss (Hauptmieter) in Berlin am 31. Dezember 2001
nach Förderung und Ausstattung der Wohnung und Bezugsfertigkeit**

| Bezugsfertigkeit der Wohnung | Empfängerhaushalte (Hauptmieter) insgesamt | Nicht öffentlich gefördert | | Öffentlich gefördert | |
|------------------------------|--------------------------------------------|---------------------------------------|---------------------------|---------------------------------------|---------------------------|
| | | mit Sammelheizung und Bad oder Dusche | mit sonstiger Ausstattung | mit Sammelheizung und Bad oder Dusche | mit sonstiger Ausstattung |
| | | 2 | 3 | 4 | 5 |
| Insgesamt..... | 100 131 | 71 384 | 7 807 | 20 845 | 95 |
| bis 20.06.1948..... | 36 594 | 29 785 | 6 809 | - | - |
| 21.06.1948 - 1965..... | 18 255 | 13 040 | 869 | 4 265 | 81 |
| 1966 - 1977..... | 16 710 | 7 683 | 61 | 8 958 | 8 |
| 1978 - 1991..... | 21 712 | 17 729 | 57 | 3 921 | 5 |
| 1992 und später..... | 6 860 | 3 147 | 11 | 3 701 | 1 |

16 Haushalte mit Mietzuschuss in Berlin seit 1996 nach Haushaltsgröße

| Jahr | Empfänger- haushalte insgesamt | Davon | | | | |
|-------------|--------------------------------------|---------------------------|-----------------------|------------------------|----------|------------|
| | | Einpersonen- haushalte | Mehrpersonenhaushalte | | | |
| | | | zusammen | davon mit ... Personen | | |
| | | | | 2 | 3 oder 4 | 5 und mehr |
| | 1 | 2 | 3 | 4 | 5 | 6 |
| Berlin-West | | | | | | |
| 1996..... | 45 020 | 26 440 | 18 580 | 6 065 | 8 766 | 3 749 |
| 1997..... | 44 798 | 25 764 | 19 034 | 6 188 | 9 077 | 3 769 |
| 1998..... | 40 636 | 22 748 | 17 888 | 5 686 | 8 567 | 3 635 |
| 1999..... | 39 701 | 21 643 | 18 058 | 5 604 | 8 832 | 3 622 |
| 2000..... | 36 899 | 19 774 | 17 125 | 5 562 | 8 050 | 3 513 |
| Berlin-Ost | | | | | | |
| 1996..... | 40 542 | 26 638 | 13 904 | 6 360 | 6 210 | 1 334 |
| 1997..... | 49 395 | 31 303 | 18 092 | 8 029 | 8 389 | 1 674 |
| 1998..... | 49 220 | 29 822 | 19 398 | 7 986 | 9 622 | 1 790 |
| 1999..... | 47 850 | 28 686 | 19 164 | 7 811 | 9 517 | 1 836 |
| 2000..... | 43 235 | 26 892 | 16 343 | 7 641 | 7 377 | 1 325 |
| Berlin | | | | | | |
| 1996..... | 85 562 | 53 078 | 32 484 | 12 425 | 14 976 | 5 083 |
| 1997..... | 94 193 | 57 067 | 37 126 | 14 217 | 17 466 | 5 443 |
| 1998..... | 89 856 | 52 570 | 37 286 | 13 672 | 18 189 | 5 425 |
| 1999..... | 87 551 | 50 329 | 37 222 | 13 415 | 18 349 | 5 458 |
| 2000..... | 80 134 | 46 666 | 33 468 | 13 203 | 15 427 | 4 838 |
| 2001..... | 103 604 | 60 234 | 43 370 | 17 793 | 19 608 | 5 969 |

17 Haushalte mit Mietzuschuss in Berlin seit 1996 nach sozialer Stellung

| Jahr | Empfänger- haushalte insgesamt | Davon | | | | | |
|-------------|--------------------------------------|---------------|--------------|------------------------|----------|------------------------|---------------------------------|
| | | Erwerbstätige | | | | Nichterwerbstätige | |
| | | zusammen | Selbständige | Angestellte, Beamte | Arbeiter | zusammen ¹⁾ | darunter Rentner, Pensionäre |
| | | | | | | | |
| | 1 | 2 | 3 | 4 | 5 | 6 | 7 |
| Berlin-West | | | | | | | |
| 1996..... | 45 020 | 7 710 | 513 | 2 054 | 5 143 | 37 310 | 14 930 |
| 1997..... | 44 798 | 7 730 | 550 | 2 096 | 5 084 | 37 068 | 13 722 |
| 1998..... | 40 636 | 7 201 | 576 | 1 980 | 4 645 | 33 435 | 11 377 |
| 1999..... | 39 701 | 7 271 | 552 | 2 038 | 4 681 | 32 430 | 10 359 |
| 2000..... | 36 899 | 6 799 | 484 | 1 853 | 4 462 | 30 100 | 9 762 |
| Berlin-Ost | | | | | | | |
| 1996..... | 40 542 | 7 140 | 744 | 3 162 | 3 234 | 33 402 | 12 526 |
| 1997..... | 49 395 | 8 511 | 885 | 3 668 | 3 958 | 40 884 | 12 700 |
| 1998..... | 49 220 | 8 325 | 975 | 3 432 | 3 918 | 40 895 | 12 465 |
| 1999..... | 47 850 | 8 120 | 947 | 3 341 | 3 832 | 39 730 | 12 066 |
| 2000..... | 43 235 | 7 199 | 824 | 3 032 | 3 343 | 36 036 | 11 117 |
| Berlin | | | | | | | |
| 1996..... | 85 562 | 14 850 | 1 257 | 5 216 | 8 377 | 70 712 | 27 456 |
| 1997..... | 94 193 | 16 241 | 1 435 | 5 764 | 9 042 | 77 952 | 26 422 |
| 1998..... | 89 856 | 15 526 | 1 551 | 5 412 | 8 563 | 74 330 | 23 842 |
| 1999..... | 87 551 | 15 391 | 1 499 | 5 379 | 8 513 | 72 160 | 22 425 |
| 2000..... | 80 134 | 13 998 | 1 308 | 4 885 | 7 805 | 66 136 | 20 879 |
| 2001..... | 103 604 | 19 596 | 1 667 | 7 001 | 10 928 | 84 008 | 25 620 |

1) einschließlich Arbeitslose

18 Haushalte mit Besonderem Mietzuschuss in Berlin am 31. Dezember 2001 nach Haushaltsgröße, Wohnverhältnis und durchschnittlichem monatlichem Wohngeldanspruch

| Haushalte mit Personen | Empfängerhaushalte | | Durchschnittlicher monatlicher Wohngeldanspruch in EUR | |
|---------------------------|--------------------|-----------------------------------|--------------------------------------------------------|-----------------------------------|
| | Familienhaushalt | Wohn- und Wirtschaftsgemeinschaft | Familienhaushalt | Wohn- und Wirtschaftsgemeinschaft |
| | 1 | 2 | 3 | 4 |
| Haushalte insgesamt | 105 366 | 579 | 155 | 186 |
| davon mit | | | | |
| 1 Person | 57 265 | X | 121 | X |
| 2 Personen | 21 462 | 280 | 161 | 157 |
| 3 Personen | 13 394 | 160 | 191 | 185 |
| 4 Personen | 7 667 | 86 | 235 | 218 |
| 5 Personen | 3 359 | 31 | 258 | 247 |
| 6 oder mehr Personen ... | 2 219 | 22 | 356 | 366 |

19 Haushalte mit Besonderem Mietzuschuss und Mietzuschuss in Berlin am 31. Dezember 2001 nach durchschnittlicher Wohnfläche, durchschnittlicher tatsächlicher und berücksichtigungsfähiger Miete und durchschnittlichem Wohngeld sowie nach Haushaltsgröße

| Haushalte mit Personen | Anzahl | Durchschnittliche Wohnfläche in m ² | Durchschnittliche tatsächliche monatliche Miete in EUR | Durchschnittliche berücksichtigungsfähige monatliche Miete in EUR | Durchschnittliches Wohngeld in EUR |
|------------------------|--------|------------------------------------------------|--------------------------------------------------------|-------------------------------------------------------------------|------------------------------------|
| | 1 | 2 | 3 | 4 | 5 |

Besonderer Mietzuschuss

| | | | | | |
|---------------------------|---------|-----|-----|-----|-----|
| Haushalte insgesamt | 105 945 | 58 | 340 | 279 | 156 |
| davon mit | | | | | |
| 1 Person | 57 265 | 47 | 269 | 215 | 121 |
| 2 Personen | 21 742 | 62 | 357 | 294 | 161 |
| 3 Personen | 13 554 | 73 | 429 | 356 | 191 |
| 4 Personen | 7 753 | 80 | 486 | 412 | 235 |
| 5 Personen | 3 390 | 88 | 541 | 467 | 258 |
| 6 oder mehr Personen ... | 2 241 | 101 | 646 | 561 | 356 |

Mietzuschuss

| | | | | | |
|---------------------------|---------|----|-----|-----|-----|
| Haushalte insgesamt | 103 604 | 58 | 320 | 275 | 95 |
| davon mit | | | | | |
| 1 Person | 60 234 | 46 | 258 | 218 | 67 |
| 2 Personen | 17 793 | 65 | 337 | 287 | 97 |
| 3 Personen | 10 952 | 76 | 404 | 346 | 119 |
| 4 Personen | 8 656 | 82 | 466 | 412 | 162 |
| 5 Personen | 3 692 | 89 | 505 | 460 | 197 |
| 6 oder mehr Personen ... | 2 277 | 99 | 578 | 537 | 265 |

20 Haushalte mit Mietzuschuss in Berlin am 31. Dezember 2001 nach Haushaltsgröße, Bezugsfertigkeit und Ausstattung der Wohnung und nach Bezirken

| Bezirk | Haushalte mit ... Familienmitgliedern | Ins-gesamt | Davon in Wohnraum, der bezugsfertig geworden ist | | | | | |
|---------------------------------|---------------------------------------|------------|------------------------------------------------------|------------------------------|------------------------------------------------------|------------------------------|------------------------------------------------------|------------------------------|
| | | | bis 31.12.1965 | | 01.01.1966 - 31.12.1991 | | 01.01.1992 oder später | |
| | | | mit Sammel- heizung und mit Bad oder Dusche | mit sonstiger Ausstattung | mit Sammel- heizung und mit Bad oder Dusche | mit sonstiger Ausstattung | mit Sammel- heizung und mit Bad oder Dusche | mit sonstiger Ausstattung |
| | | | 1 | 2 | 3 | 5 | 6 | 7 |
| Mitte..... | Insgesamt | 10 821 | 5 940 | 1 088 | 3 312 | 23 | 457 | 1 |
| | darunter : 1 | 6 113 | 3 586 | 822 | 1 536 | 19 | 149 | 1 |
| | 2 | 1 667 | 978 | 137 | 476 | 2 | 74 | - |
| | 3 | 1 134 | 555 | 58 | 437 | 1 | 83 | - |
| Friedrichshain-Kreuzberg..... | Insgesamt | 11 366 | 6 502 | 1 380 | 3 047 | 14 | 422 | 1 |
| | darunter : 1 | 6 708 | 4 140 | 1 047 | 1 340 | 12 | 168 | 1 |
| | 2 | 1 770 | 1 081 | 169 | 451 | - | 69 | - |
| | 3 | 1 052 | 565 | 57 | 373 | 1 | 56 | - |
| Pankow..... | Insgesamt | 12 500 | 6 893 | 2 476 | 1 318 | 37 | 1 769 | 7 |
| | darunter : 1 | 8 259 | 4 702 | 1 976 | 831 | 28 | 718 | 4 |
| | 2 | 2 255 | 1 343 | 300 | 226 | 8 | 376 | 2 |
| | 3 | 1 168 | 542 | 142 | 137 | 1 | 345 | 1 |
| Charlottenburg-Wilmersdorf..... | Insgesamt | 6 283 | 4 327 | 225 | 1 496 | - | 235 | - |
| | darunter : 1 | 3 939 | 2 804 | 171 | 848 | - | 116 | - |
| | 2 | 1 031 | 747 | 20 | 217 | - | 47 | - |
| | 3 | 608 | 378 | 15 | 184 | - | 31 | - |
| Spandau..... | Insgesamt | 5 446 | 2 572 | 188 | 2 210 | 9 | 466 | 1 |
| | darunter : 1 | 2 946 | 1 594 | 157 | 1 054 | 6 | 134 | 1 |
| | 2 | 964 | 483 | 13 | 373 | 2 | 93 | - |
| | 3 | 593 | 206 | 9 | 280 | 1 | 97 | - |
| Steglitz-Zehlendorf..... | Insgesamt | 3 980 | 2 520 | 67 | 1 147 | 4 | 241 | 1 |
| | darunter : 1 | 2 311 | 1 596 | 53 | 562 | 4 | 96 | - |
| | 2 | 714 | 479 | 8 | 173 | - | 53 | 1 |
| | 3 | 430 | 242 | 6 | 142 | - | 40 | - |
| Tempelhof-Schöneberg..... | Insgesamt | 7 955 | 4 455 | 310 | 2 699 | 2 | 489 | - |
| | darunter : 1 | 4 395 | 2 762 | 243 | 1 270 | 2 | 118 | - |
| | 2 | 1 327 | 759 | 23 | 443 | - | 102 | - |
| | 3 | 845 | 405 | 19 | 338 | - | 83 | - |
| Neukölln..... | Insgesamt | 11 403 | 5 868 | 686 | 4 101 | 20 | 725 | 3 |
| | darunter : 1 | 5 879 | 3 377 | 526 | 1 766 | 19 | 188 | 3 |
| | 2 | 1 834 | 966 | 79 | 637 | - | 152 | - |
| | 3 | 1 327 | 569 | 32 | 595 | - | 131 | - |
| Treptow-Köpenick..... | Insgesamt | 8 228 | 4 779 | 747 | 1 569 | 21 | 1 107 | 5 |
| | darunter : 1 | 5 284 | 3 329 | 630 | 868 | 18 | 435 | 4 |
| | 2 | 1 470 | 813 | 77 | 314 | 2 | 264 | - |
| | 3 | 806 | 371 | 24 | 203 | - | 207 | 1 |
| Marzahn-Hellersdorf.... | Insgesamt | 10 034 | 133 | 25 | 9 337 | 19 | 520 | - |
| | darunter : 1 | 5 078 | 76 | 13 | 4 734 | 12 | 243 | - |
| | 2 | 2 156 | 31 | 6 | 1 996 | 5 | 118 | - |
| | 3 | 1 372 | 13 | 5 | 1 272 | 2 | 80 | - |
| Lichtenberg..... | Insgesamt | 10 007 | 2 275 | 624 | 6 578 | 29 | 501 | - |
| | darunter : 1 | 5 955 | 1 567 | 503 | 3 681 | 19 | 185 | - |
| | 2 | 1 794 | 403 | 71 | 1 213 | 1 | 106 | - |
| | 3 | 1 103 | 170 | 32 | 799 | 6 | 96 | - |
| Reinickendorf..... | Insgesamt | 5 581 | 2 432 | 159 | 2 699 | 2 | 288 | 1 |
| | darunter : 1 | 3 367 | 1 665 | 132 | 1 492 | 2 | 76 | - |
| | 2 | 811 | 398 | 13 | 342 | - | 58 | - |
| | 3 | 514 | 176 | 5 | 286 | - | 46 | 1 |
| Berlin | Insgesamt | 103 604 | 48 696 | 7 975 | 39 513 | 180 | 7 220 | 20 |
| | darunter : 1 | 60 234 | 31 198 | 6 273 | 19 982 | 141 | 2 626 | 14 |
| | 2 | 17 793 | 8 481 | 916 | 6 861 | 20 | 1 512 | 3 |
| | 3 | 10 952 | 4 192 | 404 | 5 046 | 12 | 1 295 | 3 |

21 Haushalte mit Besonderem Mietzuschuss in Berlin am 31. Dezember 2001 nach Haushaltsgröße, Bezugsfertigkeit und Ausstattung der Wohnung und nach Bezirken

| Bezirk | Haushalte mit ... Familienmitgliedern | Ins-gesamt | Davon in Wohnraum, der bezugsfertig geworden ist | | | | | |
|---------------------------------|---------------------------------------|------------|--------------------------------------------------|---------------------------|-------------------------------------------|---------------------------|-------------------------------------------|---------------------------|
| | | | bis 31.12.1965 | | 01.01.1966 - 31.12.1991 | | 01.01.1992 oder später | |
| | | | mit Sammelheizung und mit Bad oder Dusche | mit sonstiger Ausstattung | mit Sammelheizung und mit Bad oder Dusche | mit sonstiger Ausstattung | mit Sammelheizung und mit Bad oder Dusche | mit sonstiger Ausstattung |
| | | 1 | 2 | 3 | 5 | 6 | 7 | 8 |
| Mitte..... | Insgesamt | 16 417 | 11 145 | 1 271 | 3 587 | 28 | 380 | 6 |
| | darunter : 1 | 8 291 | 6 009 | 926 | 1 231 | 16 | 104 | 5 |
| | 2 | 3 159 | 2 173 | 202 | 692 | 5 | 87 | - |
| | 3 | 2 107 | 1 339 | 82 | 618 | 3 | 65 | - |
| Friedrichshain-Kreuzberg..... | Insgesamt | 14 080 | 7 913 | 1 670 | 4 027 | 50 | 413 | 7 |
| | darunter : 1 | 8 071 | 4 844 | 1 336 | 1 679 | 26 | 180 | 6 |
| | 2 | 2 552 | 1 553 | 192 | 712 | 9 | 85 | 1 |
| | 3 | 1 531 | 759 | 87 | 623 | 8 | 54 | - |
| Pankow..... | Insgesamt | 6 326 | 4 439 | 1 054 | 375 | 33 | 419 | 6 |
| | darunter : 1 | 4 155 | 2 873 | 895 | 203 | 30 | 149 | 5 |
| | 2 | 1 339 | 1 014 | 121 | 86 | 2 | 115 | 1 |
| | 3 | 551 | 373 | 31 | 49 | 1 | 97 | - |
| Charlottenburg-Wilmersdorf..... | Insgesamt | 9 974 | 6 994 | 369 | 2 300 | 21 | 288 | 2 |
| | darunter : 1 | 6 448 | 4 721 | 283 | 1 274 | 17 | 153 | - |
| | 2 | 1 865 | 1 276 | 48 | 466 | 1 | 73 | 1 |
| | 3 | 945 | 587 | 28 | 291 | - | 38 | 1 |
| Spandau..... | Insgesamt | 7 331 | 3 614 | 246 | 2 824 | 51 | 590 | 6 |
| | darunter : 1 | 3 596 | 2 042 | 188 | 1 144 | 19 | 200 | 3 |
| | 2 | 1 753 | 892 | 37 | 675 | 11 | 138 | - |
| | 3 | 1 072 | 411 | 11 | 504 | 13 | 132 | 1 |
| Steglitz-Zehlendorf..... | Insgesamt | 4 602 | 3 008 | 79 | 1 272 | 10 | 230 | 3 |
| | darunter : 1 | 2 606 | 1 832 | 62 | 622 | 7 | 80 | 3 |
| | 2 | 981 | 662 | 9 | 246 | 1 | 63 | - |
| | 3 | 585 | 319 | 6 | 212 | 1 | 47 | - |
| Tempelhof-Schöneberg..... | Insgesamt | 8 976 | 5 054 | 246 | 3 086 | 22 | 558 | 10 |
| | darunter : 1 | 4 789 | 2 945 | 190 | 1 430 | 15 | 205 | 4 |
| | 2 | 1 890 | 1 074 | 29 | 642 | 5 | 138 | 2 |
| | 3 | 1 225 | 585 | 10 | 515 | 1 | 112 | 2 |
| Neukölln..... | Insgesamt | 17 107 | 10 514 | 793 | 4 717 | 42 | 1 030 | 11 |
| | darunter : 1 | 8 984 | 6 032 | 595 | 1 880 | 21 | 449 | 7 |
| | 2 | 3 320 | 2 033 | 124 | 941 | 10 | 210 | 2 |
| | 3 | 2 297 | 1 213 | 36 | 855 | 4 | 188 | 1 |
| Treptow-Köpenick..... | Insgesamt | 4 300 | 2 876 | 540 | 565 | 12 | 304 | 3 |
| | darunter : 1 | 2 384 | 1 577 | 459 | 239 | 7 | 101 | 1 |
| | 2 | 999 | 753 | 47 | 130 | 2 | 66 | 1 |
| | 3 | 579 | 358 | 24 | 118 | 2 | 76 | 1 |
| Marzahn-Hellersdorf.... | Insgesamt | 4 557 | 160 | 14 | 4 117 | 24 | 240 | 2 |
| | darunter : 1 | 1 842 | 93 | 13 | 1 604 | 15 | 116 | 1 |
| | 2 | 1 159 | 32 | 1 | 1 061 | 6 | 59 | - |
| | 3 | 866 | 19 | - | 804 | 2 | 40 | 1 |
| Lichtenberg..... | Insgesamt | 4 981 | 1 827 | 297 | 2 648 | 26 | 182 | 1 |
| | darunter : 1 | 2 289 | 999 | 235 | 974 | 17 | 64 | - |
| | 2 | 1 174 | 427 | 39 | 653 | 4 | 50 | 1 |
| | 3 | 860 | 226 | 12 | 576 | 3 | 43 | - |
| Reinickendorf..... | Insgesamt | 6 959 | 3 550 | 257 | 2 708 | 39 | 400 | 5 |
| | darunter : 1 | 3 499 | 2 110 | 193 | 1 069 | 21 | 105 | 1 |
| | 2 | 1 527 | 784 | 46 | 587 | 9 | 100 | 1 |
| | 3 | 936 | 378 | 12 | 446 | 4 | 93 | 3 |
| Berlin ¹⁾ | Insgesamt | 105 945 | 61 292 | 6 850 | 32 333 | 360 | 5 048 | 62 |
| | darunter : 1 | 57 265 | 36 262 | 5 388 | 13 447 | 213 | 1 919 | 36 |
| | 2 | 21 742 | 12 686 | 896 | 6 900 | 65 | 1 185 | 10 |
| | 3 | 13 554 | 6 567 | 339 | 5 611 | 42 | 985 | 10 |

1) einschließlich Haushalte mit Besonderem Mietzuschuss, die vom Landesamt für Zentrale Soziale Aufgaben (Hauptfürsorgestelle) betreut werden

Datenangebot aus dem Sachgebiet

Datenangebot

Die nachfolgende zusammenfassende Übersicht gibt in modifizierter Form den Hauptinhalt der bundeseinheitlichen Tabellen wieder, die gegen Entgelt über den Fachbereich II B5 des Statistischen Landesamtes zu beziehen sind, sofern sie keine zu schützenden Einzeldaten enthalten. Die Tabellen können zu den Geschäftszeiten, möglichst nach vorheriger telefonischer Absprache, im Statistischen Landesamt eingesehen werden. Für den Informationsbedarf, der damit nicht abgedeckt werden kann, werden **Sonderauswertungen** erstellt. Die Erhebungsmerkmale und deren Gliederung sind auf Seite 6 dieses Berichtes dargestellt.

Lieferung

Bestellte Tabellen oder Daten werden kurzfristig entweder als Ausdruck oder als Excel-Datei erstellt. Die Lieferung der Ergebnisse erfolgt dann entweder über **E-Mail** oder **Fax** (bis maximal 10 Seiten) bzw. als **Ausdruck** oder **Diskette** durch die Post. Selbstabholer können die Ergebnisse direkt beim Statistischen Landesamt abholen.

Kosten

Die Leistungen sind nach den geltenden Kostenrichtlinien des Statistischen Landesamtes grundsätzlich kostenpflichtig. Ausgenommen davon sind unmittelbare Berliner Landesbehörden (z. B. Senatsverwaltungen und Bezirksamter), Mitglieder des Abgeordnetenhauses, Berliner Mitglieder des Bundestages und des Europäischen Parlaments, Journalisten sowie Dienststellen, Behörden und Ämter, mit denen ein Schriftenaustausch besteht. Die Kosten für Standardtabellen sind in dem entsprechenden Abschnitt angegeben. Kosten für andere Auswertungen werden nach Aufwand berechnet. Die Zahlung erfolgt auf Rechnung, die Zahlungsfrist beträgt vier Wochen.

Veröffentlichungen zum Thema Wohngeld

Statistische Berichte

- **Wohngeld**
jährlich, 32 Seiten
4,00 EUR*
Bestell-Nr.: 310.4
- **Soziale Leistungen**
zusammengefasste berichtsübergreifende Daten über Sozialhilfe, Wohngeld, Jugendhilfe und andere soziale Leistungen
jährlich, 64 Seiten
12,00 EUR*
Bestell-Nr.: 310.7

Statistisches Jahrbuch

Tabellen zum Wohngeld unter XVI
Öffentliche Sozialleistungen

Internet: www.statistik-berlin.de
unter Statistiken\ ... oder Pressemitteilungen\ ... Soziale Leistungen\Wohngeld

* Preisänderungen sind vorbehalten

Zusammenfassende Übersicht

Auswertungseinheit: Allgemeines Wohngeld und Besonderer Mietzuschuss

| Erhebungsmerkmal | Tabelle Nr. | | | | | | | | | | |
|-------------------------------------------------------------------------------|-------------|----|----|-----|----|----|----|----|----|----|-------------------|
| | A1 | A2 | A3 | AÜ3 | A4 | A5 | A6 | A7 | A8 | A9 | A10 ¹⁾ |
| Region | • | • | • | • | • | • | • | • | • | • | • |
| Bezirk | • | • | • | • | • | • | • | • | • | • | • |
| Mietenstufe | • | | • | | • | • | • | | | • | |
| Empfängerhaushalte | • | • | • | • | • | • | • | • | • | • | • |
| Haushaltsgröße | • | • | • | • | • | • | | • | • | | • |
| Durchschnittliches monatliches Gesamteinkommen | | | | | | | | | | • | |
| Monatliches Wohngeld | • | | | | | | | | | | |
| Durchschnittlicher monatlicher Wohngeldanspruch | • | | • | | | | | | • | • | |
| Ausstattung und Bezugsfertigkeit der Wohnung | | • | • | • | • | | • | • | | | |
| Durchschnittliche Wohnfläche in m ² | | | • | | | | • | | • | • | • |
| Genutzte Wohnfläche in m ² | | • | • | • | • | | | | • | | • |
| Monatliche Miete/Belastung | | | | | | • | | | | | |
| Monatliche Miete/Belastung je m ² Wohnfläche | | | | | | | • | | | | |
| Durchschnittliche monatliche Miete/Belastung je m ² Wohnfläche | | | | | • | | • | | | | • |
| Durchschnittliche tatsächliche monatliche Miete/Belastung | | | • | | | | | • | • | • | |
| Durchschnittliche berücksichtigungsfähige monatliche Miete/Belastung | | | • | | | | | • | • | • | |
| Durchschnittliche Miete/Belastung vor und nach Gewährung von Wohngeld | | | | | | • | | | | | |
| Überschreitung der anerkannten Wohnkosten (Höchstbeträge für Miete/Belastung) | | | • | | | | | • | • | | • |

1) Nur ein- bis Fünfpersonenhaushalte, die eine Wohnfläche nutzen, die unterhalb einer bestimmten Obergrenze liegt.

nur Besonderer Mietzuschuss

| Erhebungsmerkmal | Tabelle Nr. | | | | | | | | | | |
|-----------------------------------------------|-------------|----|----|-----|----|----|----|----|----|----|-----|
| | A1 | A2 | A3 | AÜ3 | A4 | A5 | A6 | A7 | A8 | A9 | A10 |
| Wohnverhältnis | • | | | | | | | | | | |
| Durchschnittliche anerkannte monatliche Miete | | | • | | | | | | | | |

nur Allgemeines Wohngeld

| Erhebungsmerkmal | Tabelle Nr. | | | | | | | | | | |
|-----------------------|-------------|----|----|-----|----|----|-----------------|----|----|----|-----|
| | A1 | A2 | A3 | AÜ3 | A4 | A5 | A6 | A7 | A8 | A9 | A10 |
| Mietzuschuss | • | • | • | | • | • | • ¹⁾ | • | • | • | • |
| Lastenzuschuss | • | • | • | | • | • | • | • | • | • | • |
| Förderung der Wohnung | | | | | | | • | • | | | |

1) Mietzuschuss nur für Hauptmieter

[illegible]

Allgemeines Informationsangebot

Datenmaterial auf Papier, Diskette oder im Internet zu folgenden Themen:

- Gebiet (regionales Bezugssystem)
- Bevölkerung und Bevölkerungsbewegung (Geburten, Sterbefälle, Zu- und Fortzüge)
- Mikrozensus (Haushalte, Familien, Sozialstruktur)
- Gesundheitswesen
- Wahlen (Ergebnisse)
- Allgemeinbildendes und berufliches Schulwesen (Einrichtungen, Schüler)
- Kultur, Freizeit, Sport
- Hochschulen (Fach- und Hochschulen, Universitäten, Studenten)
- Rechtspflege
- Öffentliche Sozialleistungen (Jugendhilfe, Sozialhilfe, Wohngeld)
- Polizeiliche Kriminalitätsstatistik, Verkehr
- Verarbeitendes Gewerbe
- Bautätigkeit und Wohnungen
- Handel, Gastgewerbe
- Verdienste, Handwerk
- Landwirtschaft, Umwelt, Energie- und Wasserversorgung
- Volkswirtschaftliche Gesamtrechnungen
- Öffentliche Finanzen, Personal im Öffentlichen Dienst
- Preise, laufende Wirtschaftsrechnungen
- Steuern
- Unternehmen und Arbeitsstätten, Unternehmensregister

Veröffentlichungen

Statistisches Jahrbuch

Kompendium zu Berlin in Jahresdaten aus allen Bereichen der amtlichen Statistik

Monatschrift

Beiträge zu Methodik und Ergebnissen statistischer Erhebungen

Statistische Berichte

Tabellen und Kurzerläuterungen zu Ergebnissen der verschiedenen Sachgebiete der amtlichen Statistik

Faltblätter

Informationen kurz und knapp zum Tourismus, zur Umwelt, zu Bildung und Kultur, zum Mikrozensus

Verzeichnis

der Veröffentlichungen

Überblick über alle vom Statistischen Landesamt Berlin herausgegebenen Veröffentlichungen auf Papier, Diskette und CD.



Bestellung

Statistisches Landesamt Berlin

- Vertrieb -

10306 Berlin

Firma bzw. Name, Vorname

Ansprechpartner/in

Straße, Hausnummer

Postleitzahl, Ort

Telefon einschl. Vorwahl

Telefax einschl. Vorwahl

E-Mail

| Anzahl | Bestell-Nr. | Bezeichnung | Zeitraum | Einzelpreis |
|--------|-------------|-------------|----------|-------------|
| | | | | |
| | | | | |
| | | | | |
| | | | | |
| | | | | |
| | | | | |
| | | | | |
| | | | | |
| | | | | |
| | | | | |
| | | | | |
| | | | | |
| | | | | |
| | | | | |
| | | | | |

Bestellmöglichkeiten:

An obenstehende Adresse
 Telefon: 030 - 9021 3434
 Fax: 030 - 9021 3655
 E-Mail: info@statistik-berlin.de

Liefermöglichkeiten:

Postversand und Rechnung (zzgl. Versandkostenpauschale)
 Fax (max. 10 Seiten)
 E-Mail (max. 2 MB)

Datum

Unterschrift

Liefer- und Zahlungsbedingungen für Produkte und Leistungen des Statistischen Landesamtes Berlin

Stand: 1. Januar 2002

Allgemeines

Allgemeine Geschäftsbedingungen des Bestellers sind ausgeschlossen. Die Lieferungen des Statistischen Landesamtes Berlin unterliegen nicht der Umsatz-(Mehrwert-)steuerpflicht. Aufträge für Sonderauswertungen werden nur angenommen, wenn sie ohne Zurückstellen gesetzlicher Aufgaben zu erledigen sind. Sonderauswertungen und Aufträge mit einem Wert von mehr als 25,00 EUR werden erst bearbeitet, wenn der Besteller den Auftrag schriftlich erteilt. Das Statistische Landesamt Berlin haftet nicht für Schäden, die aus der Verwendung der Produkte entstehen, außer für solche Schäden, die auf einer grob fahrlässigen Vertragsverletzung beruhen. Erfüllungsort ist Berlin. Gerichtsstand ist – je nach Zuständigkeit – das Amtsgericht Lichtenberg bzw. das Landgericht Berlin.

Abonnements

Regelmäßig erscheinende Veröffentlichungen können im Abonnement bezogen werden. Die Kündigung von Abonnements ist zum 30.6. oder 31.12. eines jeden Jahres mit einer Frist von sechs Wochen möglich und bedarf der Schriftform. Es gelten die jeweils aktuellen Preise, auch wenn sie während der Vertragslaufzeit geändert werden.

Lieferung / Versandkosten

Die Lieferung erfolgt auf Rechnung und Gefahr des Bestellers. Richtig erfolgte Lieferungen werden nicht umgetauscht oder zurückgenommen. Beanstandungen wegen unrichtiger oder unvollständiger Sendung müssen innerhalb von 14 Tagen nach Empfang der Lieferung geltend gemacht werden.

Bei entgeltpflichtigen Produkten trägt der Besteller auch die Versandkosten (mindestens 1,50 EUR).

Rechnungen / Mahnungen

Der Rechnungsbetrag ist innerhalb von 4 Wochen ohne jeglichen Abzug auf eines der in der Rechnung angegebenen Konten – unter Angabe des Buchungs- und Kassenzzeichens – zu überweisen. Rechnungen für Abonnements werden jeweils zum Quartalsende ausgestellt. Die Lieferung bleibt bis zur vollständigen Bezahlung Eigentum des Landes Berlin.

Für den Fall des Verzugs entsteht dem Statistischen Landesamt Berlin ein Anspruch auf Zahlung von Verzugszinsen von 5 v.H. über dem jeweils geltenden Basiszinssatz der Deutschen Bundesbank sowie Ersatz des sonst nachweisbaren Verzugschadens. Für jede Mahnung, die nach Eintritt des Verzugs ergeht, sind dem Statistischen Landesamt Berlin Bearbeitungs-, Porto- und Vordruckkosten pauschal in Höhe von 7,50 EUR zu ersetzen.

Weitergabe der Daten

Die Urheberrechte an den Produkten und Leistungen liegen beim Land Berlin, vertreten durch den Direktor des Statistischen Landesamtes Berlin. Eine Vervielfältigung und Veröffentlichung, auch auszugsweise, ist nur mit der Quellenangabe "Statistisches Landesamt Berlin" gestattet. Eine Weitergabe der übermittelten Daten auf maschinenlesbaren Datenträgern oder in elektronischen Netzen bedarf der vorherigen schriftlichen Genehmigung durch das Statistische Landesamt Berlin; die elektronische Form genügt nicht.

Wohngeldempfänger und gezahltes Wohngeld in Berlin 2001 nach Bezirken

