

### Ausbaugewerbe in Berlin

1994

Ergebnisse der jährlichen Erhebung

Erläuterungen .....	3
Grafik	
Das Ausbaugewerbe in Berlin im Juni 1994 .....	4
Tabellen	
1. Betriebe des Ausbaugewerbes in Berlin-West im Juni 1986 bis 1994 bzw. in Berlin-Ost 1991 bis 1994 nach Betriebsgrößenklassen .....	5
2. Beschäftigte des Ausbaugewerbes in Berlin-West im Juni 1986 bis 1994 bzw. in Berlin-Ost 1991 bis 1994 nach Betriebsgrößenklassen .....	6
3. Geleistete Arbeitsstunden des Ausbaugewerbes in Berlin-West im Juni 1986 bis 1994 bzw. in Berlin-Ost im Juni 1991 bis 1994 nach Betriebsgrößenklassen .....	7
4. Bruttolohn- und -gehaltssumme des Ausbaugewerbes in Berlin-West im Juni 1986 bis 1994 bzw. in Berlin-Ost im Juni 1991 bis 1994 nach Betriebsgrößenklassen .....	8
5. Baugewerblicher Umsatz des Ausbaugewerbes in Berlin-West 1986 bis 1993 bzw. in Berlin-Ost 1991 bis 1993 nach Betriebsgrößenklassen .....	9
6. Betriebe und Beschäftigte des Ausbaugewerbes in Berlin-West im Juni 1986 bis 1994 bzw. in Berlin-Ost 1991 bis 1994 nach Wirtschaftszweigen .....	10
7. Struktur des Ausbaugewerbes in Berlin-West im Juni 1994 sowie Jahresumsatz 1993 .....	12
8. Struktur des Ausbaugewerbes in Berlin-Ost im Juni 1994 sowie Jahresumsatz 1993 .....	14
9. Betriebe des Ausbaugewerbes in Berlin-West im Juni 1994 nach Betriebsgrößenklassen und Wirtschaftszweigen .....	16
10. Betriebe des Ausbaugewerbes in Berlin-Ost im Juni 1994 nach Betriebsgrößenklassen und Wirtschaftszweigen .....	17
11. Beschäftigte im Ausbaugewerbe in Berlin-West im Juni 1994 nach Betriebsgrößenklassen und Wirtschaftszweigen .....	18
12. Beschäftigte im Ausbaugewerbe in Berlin-Ost im Juni 1994 nach Betriebsgrößenklassen und Wirtschaftszweigen .....	19
13. Geleistete Arbeitsstunden im Ausbaugewerbe in Berlin-West im Juni 1994 nach Betriebsgrößenklassen und Wirtschaftszweigen .....	20
14. Geleistete Arbeitsstunden im Ausbaugewerbe in Berlin-Ost im Juni 1994 nach Betriebsgrößenklassen und Wirtschaftszweigen .....	21
15. Bruttolohn- und -gehaltssumme des Ausbaugewerbes in Berlin-West im Juni 1994 nach Betriebsgrößenklassen und Wirtschaftszweigen .....	22
16. Bruttolohn- und -gehaltssumme des Ausbaugewerbes in Berlin-Ost im Juni 1994 nach Betriebsgrößenklassen und Wirtschaftszweigen .....	23
17. Baugewerblicher Umsatz des Ausbaugewerbes in Berlin-West im Juni 1994 nach Betriebsgrößenklassen und Wirtschaftszweigen .....	24
18. Baugewerblicher Umsatz des Ausbaugewerbes in Berlin-Ost im Juni 1994 nach Betriebsgrößenklassen und Wirtschaftszweigen .....	25
19. Entwicklung des ausbaugewerblichen Handwerks in Berlin-West 1986 bis 1994 bzw. in Berlin-Ost 1991 bis 1994 .....	26
20. Entwicklung des ausbaugewerblichen Handwerks in Berlin 1991 bis 1994 nach Betriebsgrößenklassen .....	27
21. Struktur des ausbaugewerblichen Handwerks in Berlin im Juni 1994 nach Wirtschaftszweigen .....	28

## Erläuterungen

### Ziel der Statistik

Die jährliche Erhebung im Ausbaugewerbe dient der Beurteilung der konjunkturellen Lage des Baumarktes, insbesondere liefert sie Informationen über die Struktur dieses Wirtschaftsbereiches. Sie stellt wichtige Unterlagen für die Arbeit der gesetzgebenden Körperschaften, der Bundesregierung sowie der Landesregierungen, der Bau- und Handwerksverbände sowie der Kammern zur Verfügung und ist eine unentbehrliche Grundlage für zahlreiche wirtschaftspolitische Entscheidungen, insbesondere im Bereich der Bauwirtschaft.

### Rechtsgrundlagen

Gesetz über die Statistik im Produzierenden Gewerbe (ProdGewG) in der Fassung der Bekanntmachung vom 30. Mai 1980 (BGBl. I S. 641); Artikel 2 §§ 6 und 7 der Verordnung zur Änderung statistischer Rechtsvorschriften (Statistikbereinigungsverordnung) vom 14. September 1984 (BGBl. I S. 1247); Artikel 3 § 1 Nr. 4 und 5 der Statistikanpassungsverordnung (StatAV) vom 26. März 1991 (BGBl. I S. 846); Gesetz über die Statistik für Bundeszwecke (Bundesstatistikgesetz — BStatG) vom 22. Januar 1987 (BGBl. I S. 462), zuletzt geändert durch Artikel 6 Abs. 36 des Gesetzes vom 27. Dezember 1993 (BGBl. I S. 2378). Erhoben werden die Tatbestände zu § 4 C I Nr. 1 und 2 bzw. § 4 C II Nr. 1 und 2 ProdGewG.

### Berichtskreis

Die jährliche Erhebung im Ausbaugewerbe wird bei höchstens 27 000 Betrieben Deutschlands durchgeführt. Damit umfaßt sie in der Regel die ausbaugewerblichen Betriebe von Unternehmen mit 10 und mehr Beschäftigten des Produzierenden Gewerbes (Unternehmenskonzept), die ausbaugewerblichen Betriebe mit 10 und mehr Beschäftigten anderer Wirtschaftsbereiche sowie alle Arbeitsgemeinschaften des Ausbaugewerbes, unabhängig von ihrer Beschäftigtenzahl. Eine Hochrechnung der Ergebnisse auf alle Betriebe des Ausbaugewerbes erfolgt nicht.

### Methodische Hinweise

Die Unterabteilung "Ausbaugewerbe" des Produzierenden Gewerbes umfaßt 14 Wirtschaftszweige (Viersteller), deren Tätigkeit vor allem darin besteht, Ausbaurbeiten und entsprechende Reparatur- und Unterhaltungsarbeiten vorzunehmen. In diesen Zweigen können auch Institutionen vorkommen, die nicht oder nicht überwiegend an Bauten tätig sind, z.B. Autoglaser und Schiffmaler. Für die Zuordnung der Betriebe zu den Wirtschaftszweigen ist die überwiegend ausgeübte Tätigkeit maßgebend.

Statistische Daten über das Ausbaugewerbe in seiner jetzt gültigen Abgrenzung und Gliederung liegen für Berlin-West seit der 1977 erfolgten Neuordnung der Statistiken im Produzierenden Gewerbe vor.

Zur jährlichen Erhebung 1989 wurde der Berichtskreis ausgeweitet. Grundlage für die Aufstockung war ein Abgleich des bisherigen Berichtskreises mit dem Bestand der Arbeitsstättenzählung, die zusammen mit der Volkszählung 1987 durchgeführt wurde. Weitere Hinweise dazu enthält der Statistische Bericht E III j/90 "Ausbaugewerbe in Berlin (West) 1990 — Ergebnisse der jährlichen Erhebung."

1991 wurde die bundeseinheitliche Berichterstattung im Ostteil Berlins eingeführt; rückwirkende Vergleiche sind nicht möglich.

### Definitionen

**Betriebe:** Einbetriebsunternehmen, Hauptniederlassungen, Zweigniederlassungen und Filialen, Arbeitsgemeinschaften sowie ausbaugewerbliche Betriebe und selbständige Betriebsabteilungen von Unternehmen, deren Schwerpunkt nicht in ausbaugewerblicher Tätigkeit liegt, sofern sie Ausbauleistungen für Dritte erbringen. **Beschäftigte:** Alle am Monatsende im Betrieb in einem Arbeitsverhältnis stehenden Personen (Arbeiter, Angestellte, Auszubildende), tätige Inhaber und Mitinhaber sowie unbezahlt mithelfende Familienangehörige, soweit sie mindestens ein Drittel der üblichen Arbeitszeit im Betrieb tätig sind. Bezieher von Vorruhestandsgeld zählen nicht zu den Beschäftigten. Angestelltenversicherungspflichtige Poliere und Meister sowie gewerblich Auszubildende werden zu den Arbeitern gerechnet.

**Geleistete Arbeitsstunden:** Alle auf Baustellen und in Werkstätten in Berlin und dem übrigen Bundesgebiet tatsächlich geleisteten (nicht die bezahlten) Arbeitsstunden, gleichgültig, ob sie von Arbeitern (einschließlich Polieren und Meistern), Inhabern, Familienangehörigen oder Auszubildenden geleistet werden. Nicht einbezogen sind die für Bürotätigkeit geleisteten Arbeitsstunden. Veränderungen gegenüber dem Vorjahr werden je Arbeitstag gerechnet, um von der unterschiedlichen Zahl der Arbeitstage im Jahr unbeeinflusste Werte zu erhalten.

**Bruttolohn- und -gehaltssumme:** Summe der Bruttobezüge (Bar- und Sachbezüge). Dieser Betrag versteht sich einschließlich Arbeitnehmeranteile, jedoch ohne Arbeitgeberanteile zur Kranken-, Renten- und Arbeitslosenversicherung. Die Gehälter schließen die Bezüge von Gesellschaftern, Vorstandsmitgliedern und anderen leitenden Kräften ein, soweit sie steuerlich als Einkünfte aus nichtselbständiger Arbeit anzusehen sind. Nicht zur Brutto Lohn- und -gehaltssumme zählen gezahlte Vorruhestandsgelder. Die bis 1985 enthaltenen Beiträge zu den Sozialkassen des Baugewerbes und die Winterbau-Umlage werden ab 1986 nicht mehr zur Brutto Lohn- und -gehaltssumme gerechnet.

**Umsatz (ohne Umsatzsteuer):** Die dem Finanzamt für die Umsatzsteuer zu meldenden (steuerpflichtigen und steuerfreien) Beträge für Leistungen in Berlin und dem übrigen Bundesgebiet einschließlich Umsätze aus Nachunternehmertätigkeit und aus Vergabe von Teilleistungen an Nachunternehmer. Hierzu zählen nach § 13 Umsatzsteuergesetz seit dem 1. Januar 1980 auch Anzahlungen für Teilleistungen oder Vorauszahlungen vor Ausführung der entsprechenden Lieferungen oder Leistungen ab 10 000 DM.

**Handwerksbetriebe des Ausbaugewerbes:** Ausbaugewerbliche Betriebe, deren Inhaber oder Leiter, bzw. die als juristische Person in die Handwerksrolle eingetragen sind.

### Systematiken

**Statistisches Bundesamt:** Systematik der Wirtschaftszweige (Rev.) für das Produzierende Gewerbe, Stand 1976; Stuttgart und Mainz 1977; darin Aushang: Fassung für die Statistik im Produzierenden Gewerbe — SYPRO —.

### Veröffentlichungen

Ergebnisse dieser Statistik für das gesamte Bundesgebiet enthält die vom Statistischen Bundesamt herausgegebene Fachserie 4, Reihe 5.1 "Beschäftigung, Umsatz und Gerätebestand der Betriebe im Baugewerbe". Veröffentlichungen mit weiteren Ergebnissen, mit Kommentierungen und methodischen Hinweisen:

1. Liebenau, B.-J.: Das Ausbaugewerbe in Berlin (West) 1977 und 1978; "Berliner Statistik" — Monatsschrift 1979, Heft 2, S. 28.
2. Evers, K.: Die Statistiken des Bau- und Wohnungswesens — Systemaufbau, Erweiterungsmöglichkeiten, Basisdaten; "Berliner Statistik" — Monatsschrift 1987, Heft 10, S. 246.
3. Salchow, J.: Das Ausbaugewerbe in Berlin 1994, "Berliner Statistik" - Monatsschrift 1995, Heft 3, S. 80

### Zeichenerklärung

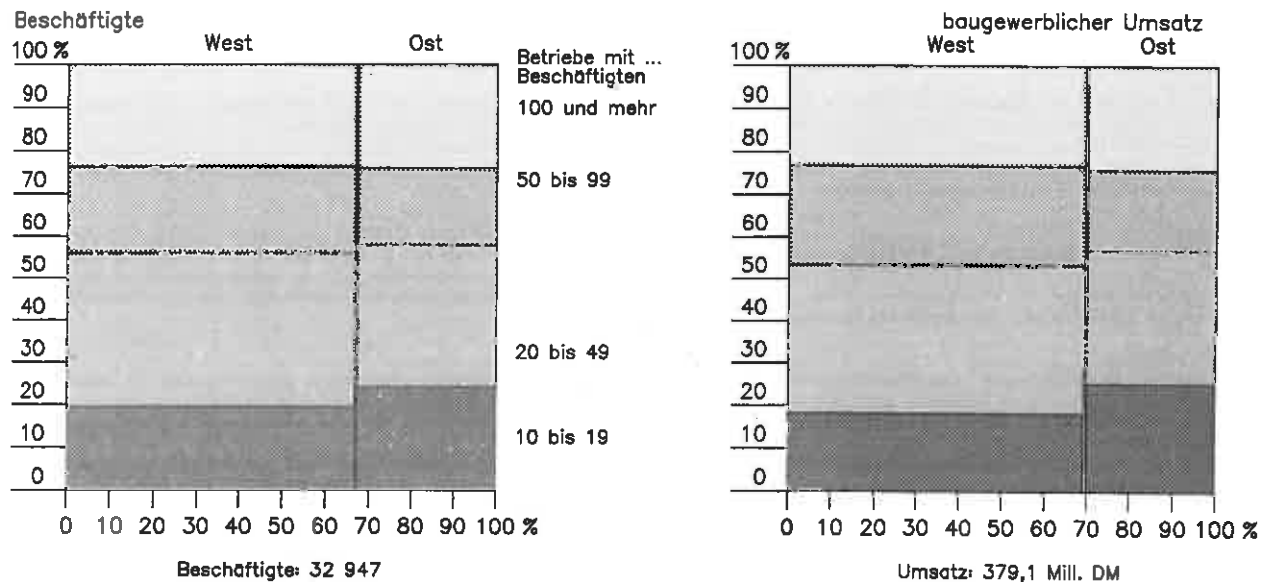
-	nichts vorhanden	/	Zahlenwert nicht sicher genug	( )	Aussagewert ist eingeschränkt
0	weniger als die Hälfte von 1 in der letzten besetzten Stelle, jedoch mehr als nichts	.	Zahlenwert unbekannt oder geheimzuhalten	p	vorläufige Zahl
...	Angabe fällt später an	×	Tabellenfach gesperrt, weil Aussage nicht sinnvoll	r	berichtigte Zahl
				s	geschätzte Zahl

Durch Auf- bzw. Abrunden von Einzelangaben können sich geringe Abweichungen in den Endsummen ergeben.

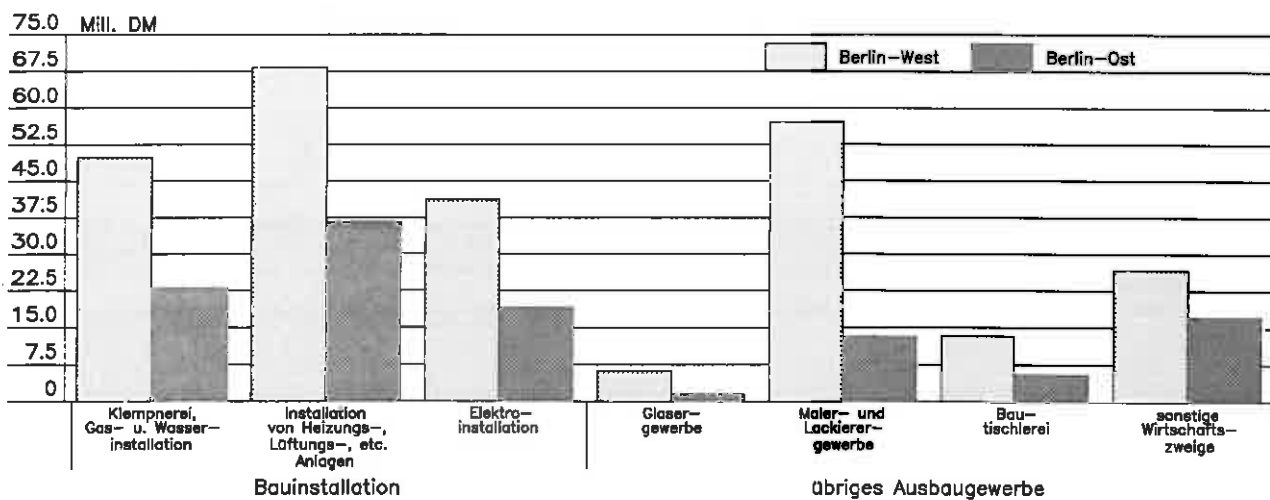
Statistische Berichte mit \* vor der Nummerierung enthalten Angaben, die alle Statistischen Landesämter für Ihren Bereich unter gleicher Kennziffer veröffentlichen.

# Das Ausbaugewerbe in Berlin im Juni 1994

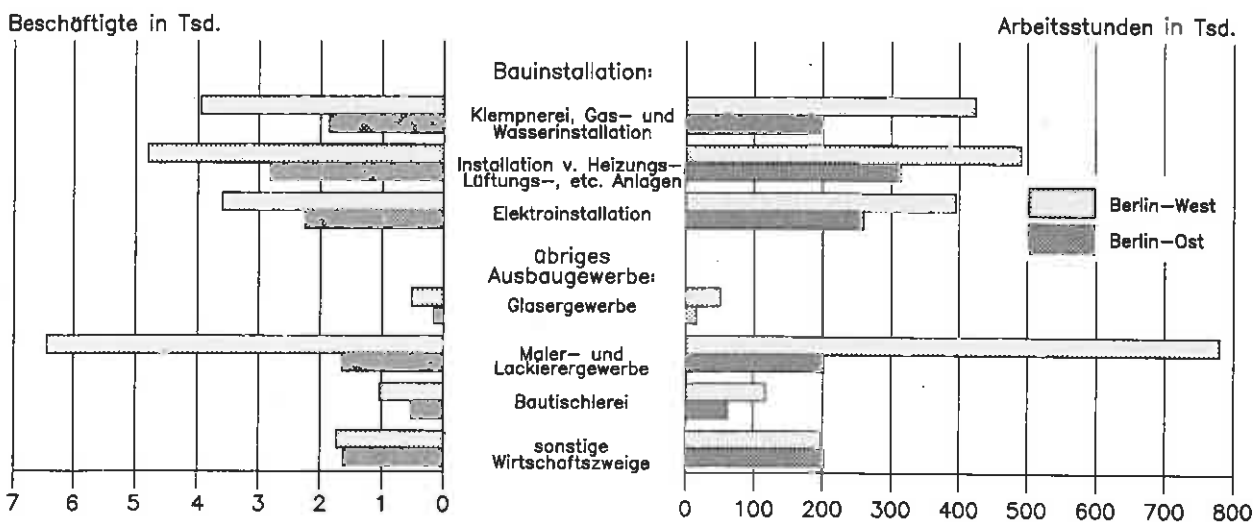
## Beschäftigte und baugewerblicher Umsatz nach Beschäftigtengrößenklassen



## Baugewerblicher Umsatz nach Wirtschaftszweigen



## Beschäftigte und geleistete Arbeitsstunden nach Wirtschaftszweigen



1. Betriebe des Ausbaugewerbes in Berlin-West im Juni 1986 bis 1994 bzw. in Berlin-Ost 1991 bis 1994 nach Betriebsgrößenklassen

Jahr	Ins- gesamt	Betriebe mit ... Beschäftigten			
		1 bis 19	20 bis 49	50 bis 99	100 und mehr
		2	3	4	5

Berlin-West  
absolut

1986	544	254	222	47	21
1987	527	234	226	46	21
1988	553	264	223	44	22
1989 A)	566	268	231	46	21
1989 B)	692	360	260	50	22
1990	674	326	277	51	20
1991	656	291	281	59	25
1992	659	269	301	62	27
1993	655	270	285	71	29
1994	660	296	272	65	27

Veränderung gegenüber dem Vorjahr in %

1987	-3,1	-7,9	1,8	x	x
1988	4,9	12,8	-1,3	x	x
1989 A)	2,4	1,5	3,6	x	x
1990 1)	-2,6	-9,4	6,5	x	x
1991	-2,7	-10,7	1,4	x	x
1992	0,5	-7,6	7,1	x	x
1993	-0,6	0,4	-5,3	x	x
1994	0,8	9,6	-4,6	x	x

%

1986	100	46,7	40,8	8,6	3,9
1987	100	44,4	42,9	8,7	4,0
1988	100	47,7	40,3	8,0	4,0
1989 A)	100	47,3	40,8	8,1	3,7
1989 B)	100	52,0	37,6	7,2	3,2
1990	100	48,4	41,1	7,6	3,0
1991	100	44,4	42,8	9,0	3,8
1992	100	40,8	45,7	9,4	4,1
1993	100	41,2	43,5	10,8	4,4
1994	100	44,8	41,2	9,8	4,1

Berlin-Ost  
absolut

1991	162	80	47	29	6
1992	237	113	81	34	9
1993	294	152	105	29	8
1994	351	189	120	29	13

Veränderung gegenüber dem Vorjahr in %

1992	46,3	41,3	72,3	x	x
1993	24,1	34,5	29,6	x	x
1994	19,4	24,3	14,3	x	x

%

1991	100	49,4	29,0	17,9	3,7
1992	100	47,7	34,2	14,3	3,8
1993	100	51,7	35,7	9,9	2,7
1994	100	53,8	34,2	8,3	3,7

A) Berichtskreis ohne die durch Abgleich mit der Arbeitsstättenzählung 1987 zusätzlich ermittelten Betriebe

B) Berichtskreis einschließlich der durch Abgleich mit der Arbeitsstättenzählung 1987 zusätzlich ermittelten Betriebe (siehe Erläuterungen)

1) bezogen auf 1989 B

2. Beschäftigte des Ausbaugewerbes in Berlin-West im Juni 1986 bis 1994  
bzw. in Berlin-Ost 1991 bis 1994 nach Betriebsgrößenklassen

Jahr	Ins- gesamt	Betriebe mit ... Beschäftigten			
		1 bis 19	20 bis 49	50 bis 99	100 und mehr
		2	3	4	5

Berlin-West  
absolut

1986	16 577	3 584	6 624	3 029	3 340
1987	16 272	3 355	6 692	2 927	3 298
1988	16 927	3 832	6 704	2 913	3 478
1989 A)	16 832	3 847	6 787	2 983	3 215
1989 B)	19 144	5 082	7 511	3 205	3 346
1990	19 137	4 632	7 976	3 352	3 177
1991	20 211	4 222	8 250	3 843	3 896
1992	21 599	3 873	9 076	4 102	4 548
1993	22 094	3 873	8 432	4 774	5 015
1994	22 060	4 273	8 051	4 509	5 227

Veränderung gegenüber dem Vorjahr in %

1987	-1,8	-6,4	1,0	-3,4	-1,3
1988	4,0	14,2	0,2	-0,5	5,5
1989	-0,6	0,4	1,2	2,4	-7,6
1989 A)	-0,6	0,4	1,2	2,4	-7,6
1990 1)	0,0	-8,9	6,2	4,6	-5,1
1991	5,6	-8,9	3,4	14,6	22,6
1992	6,9	-8,3	10,0	6,7	16,7
1993	2,3	-	-7,1	16,4	10,3
1994	-0,2	10,3	-4,5	-5,6	4,2

%

1986	100	21,6	40,0	18,3	20,1
1987	100	20,6	41,1	18,0	20,3
1988	100	22,6	39,6	17,2	20,5
1989 A)	100	22,9	40,3	17,7	19,1
1989 B)	100	26,5	39,2	16,7	17,5
1990	100	24,2	41,7	17,5	16,6
1991	100	20,9	40,8	19,0	19,3
1992	100	17,9	42,0	19,0	21,1
1993	100	17,5	38,2	21,6	22,7
1994	100	19,4	36,5	20,4	23,7

Berlin-Ost  
absolut

1991	7 503	1 084	1 590	1 997	2 832
1992	8 864	1 554	2 499	2 311	2 500
1993	9 357	2 170	3 268	1 954	1 965
1994	10 887	2 628	3 655	1 993	2 611

Veränderung gegenüber dem Vorjahr in %

1992	18,1	43,4	57,2	15,7	-11,7
1993	5,6	39,6	30,8	-15,4	-21,4
1994	16,4	21,1	11,8	2,0	32,9

%

1991	100	14,4	21,2	26,6	37,7
1992	100	17,5	28,2	26,1	28,2
1993	100	23,2	34,9	20,9	21,0
1994	100	24,1	33,6	18,3	24,0

A) Berichtskreis ohne die durch Abgleich mit der Arbeitsstättenzählung 1987 zusätzlich ermittelten Betriebe

B) Berichtskreis einschließlich der durch Abgleich mit der Arbeitsstättenzählung 1987 zusätzlich ermittelten Betriebe (siehe Erläuterungen)

1) bezogen auf 1989 B

3. Geleistete Arbeitsstunden des Ausbaugewerbes in Berlin-West im Juni 1986 bis 1994 bzw. in Berlin-Ost im Juni 1991 bis 1994 nach Betriebsgrößenklassen

Jahr	Arbeits- tage	Geleistete Arbeits- stunden insgesamt	In Betrieben mit ... Beschäftigten			
			1 bis 19	20 bis 49	50 bis 99	100 und mehr
	1	2	3	4	5	6

Berlin-West  
absolut in 1000

1986	20	1 788	392	723	326	347
1987	20	1 749	371	723	316	339
1988	21	1 813	408	713	335	357
1989 A)	22	1 880	424	755	353	348
1989 B)	22	2 130	561	839	376	354
1990	20	2 027	499	841	355	332
1991	20	2 184	449	904	420	411
1992	21	2 396	426	1 020	459	491
1993	22	2 514	434	948	564	568
1994	22	2 452	467	903	524	559

Veränderung gegenüber dem Vorjahr in % 1)

1987	x	-2,2	-5,4	-	-3,1	-2,3
1988	x	-1,3	4,7	-6,1	1,0	0,3
1989 A)	x	-1,0	-0,8	1,1	0,6	-7,0
1990 2)	x	4,7	-2,2	10,3	3,9	3,2
1991	x	7,7	-10,0	7,5	18,3	23,8
1992	x	4,5	-9,6	7,5	4,1	13,8
1993	x	0,2	-2,8	-11,3	17,3	10,4
1994	x	-2,5	7,6	-4,7	-7,1	-1,6

%

1986	x	100	21,9	40,4	18,2	19,4
1987	x	100	21,2	41,3	18,1	19,4
1988	x	100	22,5	39,3	18,5	19,7
1989 A)	x	100	22,6	40,2	18,8	18,5
1989 B)	x	100	26,3	39,4	17,7	16,6
1990	x	100	24,6	41,5	17,5	16,4
1991	x	100	20,6	41,4	19,2	18,8
1992	x	100	17,8	42,6	19,2	20,5
1993	x	100	17,3	37,7	22,4	22,6
1994	x	100	19,0	36,8	21,4	22,8

Berlin-Ost  
absolut in 1000

1991	20	767	132	173	219	243
1992	21	955	189	280	254	232
1993	22	1 082	262	390	212	219
1994	22	1 255	312	436	230	276

Veränderung gegenüber dem Vorjahr in % 1)

1992	x	18,5	36,2	53,9	10,2	-9,0
1993	x	8,2	32,4	33,0	-20,3	-10,1
1994	x	15,9	19,2	12,0	8,5	26,3

%

1991	x	100	17,2	22,5	28,6	31,7
1992	x	100	19,8	29,3	26,6	24,3
1993	x	100	24,2	36,0	19,6	20,2
1994	x	100	24,9	34,8	18,3	22,0

A) Berichtskreis ohne die durch Abgleich mit der Arbeitsstättenzählung 1987 zusätzlich ermittelten Betriebe

B) Berichtskreis einschließlich der durch Abgleich mit der Arbeitsstättenzählung 1987 zusätzlich ermittelten Betriebe (siehe Erläuterungen)

1) Veränderung je Arbeitstag gerechnet

2) bezogen auf 1989 B

4. Bruttolohn- und gehaltssumme des Ausbaugewerbes in Berlin-West im Juni 1986 bis 1994 bzw. in Berlin-Ost im Juni 1991 bis 1994 nach Betriebsgrößenklassen

Jahr	Ins- gesamt	Betriebe mit ... Beschäftigten			
		1 bis 19	20 bis 49	50 bis 99	100 und mehr
		2	3	4	5

Berlin-West  
absolut in 1000 DM

1986	51 696	9 986	19 940	10 402	11 369
1987	53 953	10 167	21 149	10 184	12 453
1988	56 836	11 947	21 848	10 153	12 887
1989 A)	57 933	12 171	22 938	11 126	11 698
1989 B)	65 887	15 898	25 261	11 760	12 968
1990	67 235	14 898	27 029	13 239	12 069
1991	74 230	14 177	29 761	14 491	15 801
1992	87 682	14 056	36 165	17 552	19 909
1993	91 985	14 611	33 453	20 468	23 453
1994	92 455	16 231	32 386	20 201	23 637

Veränderung gegenüber dem Vorjahr in %

1987	4,4	1,8	6,1	-2,1	9,5
1988	5,3	17,5	3,3	-0,3	3,5
1989 A)	1,9	1,9	5,0	9,6	-9,2
1990 1)	2,0	-6,3	7,0	12,6	-6,9
1991	10,4	-4,8	10,1	9,5	30,9
1992	18,1	-0,9	21,5	21,1	26,0
1993	4,9	3,9	-7,5	16,6	17,8
1994	0,5	11,1	-3,2	-1,3	0,8

%

1986	100	19,3	38,6	20,1	22,0
1987	100	18,8	39,2	18,9	23,1
1988	100	21,0	38,4	17,9	22,7
1989 A)	100	21,0	39,6	19,2	20,2
1989 B)	100	24,1	38,3	17,8	19,7
1990	100	22,2	40,2	19,7	18,0
1991	100	19,1	40,1	19,5	21,3
1992	100	16,0	41,2	20,0	22,7
1993	100	15,9	36,4	22,3	25,5
1994	100	17,6	35,0	21,8	25,6

Berlin-Ost  
absolut in 1000 DM

1991	15 961	2 239	3 825	4 654	5 243
1992	26 367	4 310	7 548	7 354	7 155
1993	30 880	6 481	11 004	6 736	6 660
1994	37 709	8 646	12 491	6 984	9 588

Veränderung gegenüber dem Vorjahr in %

1992	65,2	92,5	97,3	58,0	36,5
1993	17,1	50,4	45,8	-8,4	-6,9
1994	22,1	33,4	13,5	3,7	44,0

%

1991	100	14,0	24,0	29,2	32,8
1992	100	16,3	28,6	27,9	27,1
1993	100	21,0	35,6	21,8	21,6
1994	100	22,9	33,1	18,5	25,4

A) Berichtskreis ohne die durch Abgleich mit der Arbeitsstättenzählung 1987 zusätzlich ermittelten Betriebe

B) Berichtskreis einschließlich der durch Abgleich mit der Arbeitsstättenzählung 1987 zusätzlich ermittelten Betriebe (siehe Erläuterungen)

1) bezogen auf 1989 B



5. Baugewerblicher Umsatz des Ausbaugewerbes in Berlin-West 1986 bis 1993  
bzw. in Berlin-Ost 1991 bis 1993 nach Betriebsgrößenklassen

Jahr	Ins- gesamt	Betriebe mit ... Beschäftigten			
		1 bis 19	20 bis 49	50 bis 99	100 und mehr
		1	2	3	4

Berlin-West  
absolut in Mill. DM

1986	1 594,5	286,7	617,2	333,2	357,4
1987	1 765,0	348,4	671,0	321,6	424,0
1988 A)	1 794,9	383,2	694,3	372,2	345,2
1988 B)	2 016,5	499,2	763,6	391,7	362,0
1989	2 042,8	448,4	806,1	396,0	392,2
1990	2 254,8	437,9	849,9	471,9	495,1
1991	2 667,0	438,3	1 045,5	557,1	626,2
1992	3 272,4	511,0	1 153,6	759,6	848,2
1993	2 971,9	532,2	1 040,7	681,0	718,1

Veränderung gegenüber dem Vorjahr in %

1987	10,7	21,5	8,7	-3,5	18,6
1988 A)	1,7	10,0	3,5	15,7	-18,6
1989 1)	1,3	-10,2	5,6	1,1	8,3
1990	10,4	-2,3	5,4	19,2	26,2
1991	18,3	0,1	23,0	18,1	26,5
1992	22,7	16,6	10,3	36,3	35,5
1993	-9,2	4,1	-9,8	-10,3	-15,3

%

1986	100	18,0	38,7	20,9	22,4
1987	100	19,7	38,0	18,2	24,0
1988 A)	100	21,3	38,7	20,7	19,2
1988 B)	100	24,8	37,9	19,4	18,0
1989	100	22,0	39,5	19,4	19,2
1990	100	19,4	37,7	20,9	22,0
1991	100	16,4	39,2	20,9	23,5
1992	100	15,6	35,3	23,2	25,9
1993	100	17,9	35,0	22,9	24,2

Berlin-Ost  
absolut in Mill. DM

1991	633,3	100,6	158,7	181,4	192,6
1992	1 110,3	417,6	298,6	218,5	175,7
1993	1 129,0	265,5	341,0	227,1	295,5

Veränderung gegenüber dem Vorjahr in %

1992	75,3	315,0	88,2	20,4	-8,8
1993	1,7	-36,4	14,2	4,0	68,2

%

1991	100	15,9	25,1	28,6	30,4
1992	100	37,6	26,9	19,7	15,8
1993	100	23,5	30,2	20,1	26,2

A) Berichtskreis ohne die durch Abgleich mit der Arbeitsstättenzählung 1987  
zusätzlich ermittelten Betriebe

B) Berichtskreis einschließlich der durch Abgleich mit der Arbeitsstättenzählung  
1987 zusätzlich ermittelten Betriebe (siehe Erläuterungen)

1) bezogen auf 1988 B

6. Betriebe und Beschäftigte des Ausbaugewerbes in Berlin-West im Juni 1986 bis 1994 bzw. in Berlin-Ost 1991 bis 1994 nach Wirtschaftszweigen

Jahr	Insgesamt	Wirtschaftszweige mit SYPRO-Nr.			
		Klempnerei, Gas- und Wasserin- stallation 7610	Installation von Heizungs-, Lüftungs-, Klima- und gesundheits- technischen Anlagen 7640	Elektro- installa- tion 7670	Glaser- gewerbe 7731
	1	2	3	4	5

Berlin-West  
Betriebe absolut

1986	544	91	100	95	20
1987	527	85	100	95	19
1988	553	91	105	99	20
1989 A)	566	96	106	103	20
1989 B)	692	117	127	142	22
1990	674	113	125	139	23
1991	656	104	125	137	23
1992	659	108	124	133	22
1993	655	113	119	130	21
1994	660	121	118	129	25

Beschäftigte absolut

1986	16 577	2 450	3 897	2 484	436
1987	16 272	2 429	3 794	2 534	394
1988	16 927	2 624	3 861	2 711	402
1989 A)	16 832	2 630	3 749	2 761	409
1989 B)	19 144	3 004	4 301	3 433	435
1990	19 137	3 158	4 051	3 568	452
1991	20 211	3 258	4 395	3 771	485
1992	21 599	3 421	4 848	3 851	513
1993	22 094	3 697	4 800	3 717	503
1994	22 060	3 948	4 800	3 588	520

Anteil am Ausbaugewerbe insgesamt in %

1986	100	14,8	23,5	15,0	2,6
1987	100	14,9	23,3	15,6	2,4
1988	100	15,5	22,8	16,0	2,4
1989 A)	100	15,6	22,3	16,4	2,4
1989 B)	100	15,7	22,5	17,9	2,3
1990	100	16,5	21,2	18,6	2,4
1991	100	16,1	21,7	18,7	2,4
1992	100	15,8	22,4	17,8	2,4
1993	100	16,7	21,7	16,8	2,3
1994	100	17,9	21,8	16,3	2,4

Berlin-Ost  
Betriebe absolut

1991	162	34	16	44	3
1992	237	39	38	53	3
1993	294	52	59	65	6
1994	351	59	73	83	7

Beschäftigte absolut

1991	7 503	1 510	1 251	1 520	100
1992	8 864	1 493	1 624	1 777	98
1993	9 357	1 731	2 135	1 993	170
1994	10 887	1 859	2 824	2 250	157

Anteil am Ausbaugewerbe insgesamt in %

1991	100	20,1	16,7	20,3	1,3
1992	100	16,8	18,3	20,0	1,1
1993	100	18,5	22,8	21,3	1,8
1994	100	17,1	25,9	20,7	1,4

- A) Berichtskreis ohne die durch Abgleich mit der Arbeitsstättenzählung 1987 zusätzlich ermittelten Betriebe  
 B) Berichtskreis einschließlich der durch Abgleich mit der Arbeitsstättenzählung 1987 zusätzlich ermittelten Betriebe (siehe Erläuterungen)

Wirtschaftszweige mit SYPRO-Nr.				
Maler- u. Lackierer- gewerbe 7734	Bau tischlerei 7751	Fliesen-, Plat- ten- u. Mosaik- legerei 7771 Estrichlegerei 7774, sonst. Fuß- bodenlegerei u. -kleberei 7777	übriges Ausbaugewerbe 7710, 7737, 7755, 7791, 7799	Jahr
6	7	8	9	

**Berlin-West  
Betriebe absolut**

156	33	40	9	1986
148	37	36	7	1987
154	37	41	6	1988
152	41	41	7	1989 A)
178	51	47	8	1989 B)
171	46	49	8	1990
165	48	45	9	1991
171	46	45	10	1992
168	46	46	12	1993
164	50	42	11	1994

**Beschäftigte absolut**

5 314	737	1 029	230	1986
5 195	744	960	222	1987
5 330	704	1 107	188	1988
5 183	761	1 129	210	1989 A)
5 587	889	1 254	241	1989 B)
5 533	865	1 327	183	1990
5 783	942	1 339	238	1991
6 296	962	1 473	235	1992
6 576	952	1 610	239	1993
6 441	1 033	1 472	258	1994

**Anteil am Ausbaugewerbe insgesamt in %**

32,1	4,4	6,2	1,4	1986
31,9	4,6	5,9	1,4	1987
31,5	4,2	6,5	1,1	1988
30,8	4,5	6,7	1,2	1989 A)
29,2	4,6	6,6	1,3	1989 B)
28,9	4,5	6,9	1,0	1990
28,6	4,7	6,6	1,2	1991
29,1	4,5	6,8	1,1	1992
29,8	4,3	7,3	1,1	1993
29,2	4,7	6,7	1,2	1994

**Berlin-Ost  
Betriebe absolut**

34	7	9	15	1991
42	14	18	30	1992
44	18	20	30	1993
59	26	21	23	1994

**Beschäftigte absolut**

1 025	312	209	1 576	1991
1 172	353	393	1 954	1992
1 154	429	398	1 347	1993
1 645	529	419	1 204	1994

**Anteil am Ausbaugewerbe insgesamt in %**

13,7	4,2	2,8	21,0	1991
13,2	4,0	4,4	22,0	1992
12,3	4,6	4,3	14,4	1993
15,1	4,9	3,8	11,1	1994

## 7. Struktur des Ausbaugewerbes in Berlin-West im Juni 1994 sowie Jahresumsatz 1993

SYPRO-Nr.	Wirtschaftszweig	Be- triebe 1)	Beschäftigte 1)		Ge- leistete Arbeits- stun- den	Brutto- lohn- und gehalts- summe
			ins- gesamt	darunter Arbeiter 2)		
			1	2	3	4
						1 000
						5
7610	Klempnerei, Gas- und Wasser- installation .....	121	3 948	3 212	424	16 775
7640	Installation von Heizungs-, Lüftungs-, Klima- und gesund- heitstechnischen Anlagen .....	118	4 800	3 480	491	23 530
7670	Elektroinstallation .....	129	3 588	2 869	394	13 675
76	Bauinstallation .....	368	12 336	9 561	1 309	53 979
7710	Ausbaugewerbe ohne ausgepr. Schwerp. (ohne Bauinstallation).	4	126	105	15	544
7731	Glasergerberbe .....	25	520	391	50	2 128
7734	Maler- und Lackierergewerbe .....	164	6 441	5 614	780	24 525
7737	Tapetenkleberei .....	-	-	-	-	-
7751	Bautischlerei .....	50	1 033	819	117	3 800
7755	Parkettlegerei .....	3	44	35	6	142
7771	Fliesen-, Platten- und Mosaiklegerei .....	25	849	720	97	4 228
7774	Estrichlegerei .....	8	357	304	38	1 701
7777	Sonstige Fußbodenlegerei und -kleberei (ohne Estrichlegerei).	9	266	189	29	1 120
7791	Ofen- und Herdsetzerei .....	2	.	.	.	.
7799	Sonstiges Ausbaugewerbe (ohne Ofen- und Herdsetzerei) ..	2	.	.	.	.
77	Ausbaugewerbe (ohne Bauinstallation) .....	292	9 724	8 252	1 143	38 476
Insgesamt		660	22 060	17 813	2 452	92 455

1) Ende Juni - 2) einschließlich angestelltenversicherungspflichtiger Poliere und Meister sowie gewerblich Auszubildender

Umsatz im Juni 1994				Umsatz im Jahr 1993				SYPRO-Nr.
ins-gesamt	bau-gewerb-lich	sonstige eigene Erzeug-nisse und industr./handwkl. Dienstl.	Handels-ware u. sonst. Tätig-keiten	ins-gesamt	bau-gewerb-lich	sonstige eigene Erzeug-nisse und industr./handwkl. Dienstl.	Handels-ware u. sonst. Tätig-keiten	
1 000 DM								
6	7	8	9	10	11	12	13	
49 987	49 765	59	163	525 812	519 566	2 288	3 958	7610
69 517	68 349	829	339	773 980	756 644	10 855	6 481	7640
41 608	41 174	223	212	571 258	566 542	2 072	2 644	7670
161 112	159 288	1 111	714	1 871 050	1 842 753	15 215	13 082	76
1 461	1 436	20	5	25 376	21 685	3 334	357	7710
6 434	6 227	34	173	80 665	76 858	2 244	1 562	7731
57 255	57 143	27	84	613 143	611 160	341	1 642	7734
-	-	-	-	-	-	-	-	7737
13 229	13 209	-	20	154 092	153 450	166	477	7751
513	347	57	108	7 195	4 825	951	1 419	7755
13 098	12 878	87	133	135 477	132 294	732	2 451	7771
7 539	7 537	-	3	73 388	71 968	1 197	223	7774
4 737	4 699	-	39	39 345	38 800	3	542	7777
.	.	.	.	.	.	.	.	7791
.	.	.	.	.	.	.	.	7799
105 460	104 640	225	594	1 147 169	1 129 144	8 968	9 057	77
266 572	263 928	1 336	1 308	3 018 219	2 971 897	24 183	22 139	

## 8. Struktur des Ausbaugewerbes in Berlin-Ost im Juni 1994 sowie Jahresumsatz 1993

SYPRO-Nr.	Wirtschaftszweig	Be- triebe 1)	Beschäftigte 1)		Ge- leistete Arbeits- stun- den	Brutto- lohn- und gehalts- summe
			ins- gesamt	darunter Arbeiter 2)		
			1	2	3	4
						1 000
						5
7610	Klempnerei, Gas- und Wasser- installation .....	59	1 859	1 522	200	6 668
7640	Installation von Heizungs-, Lüftungs-, Klima- und gesund- heitstechnischen Anlagen .....	73	2 824	2 189	313	10 564
7670	Elektroinstallation .....	83	2 250	1 843	259	7 015
76	Bauinstallation .....	215	6 933	5 554	773	24 248
7710	Ausbaugewerbe ohne ausgepr. Schwerp. (ohne Bauinstallation).	19	1 140	972	144	4 203
7731	Glasergerberbe .....	7	157	127	16	460
7734	Maler- und Lackierergewerbe .....	59	1 645	1 418	202	5 441
7737	Tapetenkleberei .....	-	-	-	-	-
7751	Bautischlerei .....	26	529	419	62	1 584
7755	Parkettlegerei .....	-	-	-	-	-
7771	Fliesen-, Platten- und Mosaiklegerei .....	10	216	186	28	846
7774	Estrichlegerei .....	-	-	-	-	-
7777	Sonstige Fußbodenlegerei und -kleberei (ohne Estrichlegerei).	11	203	153	22	723
7791	Ofen- und Herdsetzerei .....	1	.	.	.	.
7799	Sonstiges Ausbaugewerbe (ohne Ofen- und Herdsetzerei) ..	3	.	.	.	.
77	Ausbaugewerbe (ohne Bauinstallation) .....	136	3 954	3 324	482	13 462
Insgesamt		351	10 887	8 878	1 255	37 709

1) Ende Juni - 2) einschließlich angestelltenversicherungspflichtiger Poliere und Meister sowie gewerblich Auszubildender

Umsatz im Juni 1994				Umsatz im Jahr 1993				SYPRO-Nr.
ins-gesamt	bau-gewerblich	sonstige eigene Erzeugnisse und industr./handwkl. Dienstl.	Handelsware u. sonst. Tätigkeiten	ins-gesamt	bau-gewerblich	sonstige eigene Erzeugnisse und industr./handwkl. Dienstl.	Handelsware u. sonst. Tätigkeiten	
1 000 DM								
6	7	8	9	10	11	12	13	
23 181	22 870	282	29	207 612	202 545	4 855	212	7610
36 931	36 605	34	291	401 261	395 495	176	5 591	7640
19 308	18 843	83	382	202 430	196 942	1 575	3 913	7670
79 419	78 318	398	703	811 304	794 982	6 605	9 716	76
11 906	11 332	474	101	118 626	114 767	2 428	1 430	7710
1 434	1 434	-	-	10 334	10 334	-	-	7731
13 262	13 066	106	90	121 602	119 694	1 060	847	7734
-	-	-	-	-	-	-	-	7737
5 910	5 346	225	339	41 738	38 768	494	2 477	7751
-	-	-	-	-	-	-	-	7755
2 390	2 356	-	34	21 065	20 876	-	188	7771
-	-	-	-	-	-	-	-	7774
2 821	2 761	-	60	24 468	23 689	-	779	7777
*	*	*	*	*	*	*	*	7791
*	*	*	*	*	*	*	*	7799
38 320	36 893	804	623	343 739	334 035	3 983	5 722	77
117 739	115 211	1 203	1 326	1 155 042	1 129 016	10 588	15 438	

9. Betriebe des Ausbaugewerbes in Berlin-West im Juni 1994 nach Betriebsgrößenklassen und Wirtschaftszweigen

SYPRO- Nr.	Wirtschaftszweig	Ins- gesamt	Betriebe mit ... Beschäftigten			
			1 bis 19	20 bis 49	50 bis 99	100 und mehr
			1	2	3	4
7610	Klempnerei, Gas- und Wasser- installation .....	121	59	48	8	6
7640	Installation von Heizungs-, Lüftungs-, Klima- und gesund- heitstechnischen Anlagen .....	118	38	57	17	6
7670	Elektroinstallation .....	129	70	45	12	2
76	Bauinstallation .....	368	167	150	37	14
7710	Ausbaugewerbe ohne ausgepr. Schwerp. (ohne Bauinstallation).	4	2	1	1	-
7731	Glasergewerbe .....	25	16	8	1	-
7734	Maler- und Lackierergewerbe .....	164	61	74	16	13
7737	Tapetenkleberei .....	-	-	-	-	-
7751	Bautischlerei .....	50	35	13	2	-
7755	Parkettlegerei .....	3	3	-	-	-
7771	Fliesen-, Platten- und Mosaiklegerei .....	25	6	15	4	-
7774	Estrichlegerei .....	8	2	3	3	-
7777	Sonstige Fußbodenlegerei und -kleberei (ohne Estrichlegerei)	9	3	5	1	-
7791	Ofen- und Herdsetzerei .....	2	.	.	.	.
7799	Sonstiges Ausbaugewerbe (ohne Ofen- und Herdsetzerei)	2	.	.	.	.
77	Ausbaugewerbe (ohne Bauinstallation) .....	292	129	122	28	13
Insgesamt		660	296	272	65	27



10. Betriebe des Ausbaugewerbes in Berlin-Ost im Juni 1994 nach Betriebsgrößenklassen und Wirtschaftszweigen

SYPRO- Nr.	Wirtschaftszweig	Ins- gesamt	Betriebe mit ... Beschäftigten			
			1 bis 19	20 bis 49	50 bis 99	100 und mehr
			1	2	3	4
7610	Klempnerei, Gas- und Wasser- installation .....	59	32	18	5	4
7640	Installation von Heizungs-, Lüftungs-, Klima- und gesund- heitstechnischen Anlagen .....	73	42	20	7	4
7670	Elektroinstallation .....	83	49	23	10	1
76	Bauinstallation .....	215	123	61	22	9
7710	Ausbaugewerbe ohne ausgepr. Schwerp. (ohne Bauinstallation)	19	4	11	1	3
7731	Glasergewerbe .....	7	4	3	—	—
7734	Maler- und Lackierergewerbe .....	59	26	28	4	1
7737	Tapetenkleberei .....	—	—	—	—	—
7751	Bautischlerei .....	26	18	6	2	—
7755	Parkettlegerei .....	—	—	—	—	—
7771	Fliesen-, Platten- und Mosaiklegerei .....	10	4	6	—	—
7774	Estrichlegerei .....	—	—	—	—	—
7777	Sonstige Fußbodenlegerei und -kleberei (ohne Estrichlegerei)	11	6	5	—	—
7791	Ofen- und Herdsetzerei .....	1	—	—	—	—
7799	Sonstiges Ausbaugewerbe (ohne Ofen- und Herdsetzerei)	3	—	—	—	—
77	Ausbaugewerbe (ohne Bauinstallation) .....	136	66	59	7	4
Insgesamt		351	189	120	29	13

11. Beschäftigte im Ausbaugewerbe in Berlin-West im Juni 1994 nach Betriebsgrößenklassen und Wirtschaftszweigen

SYPRO-Nr.	Wirtschaftszweig	Ins-gesamt	In Betrieben mit ... Beschäftigten			
			1 bis 19	20 bis 49	50 bis 99	100 und mehr
		1	2	3	4	5
7610	Klempnerei, Gas- und Wasser- installation .....	3 948	857	1 416	518	1 157
7640	Installation von Heizungs-, Lüftungs-, Klima- und gesund- heitstechnischen Anlagen .....	4 800	519	1 700	1 285	1 296
7670	Elektroinstallation .....	3 588	984	1 329	758	517
76	Bauinstallation .....	12 336	2 360	4 445	2 561	2 970
7710	Ausbaugewerbe ohne ausgepr. Schwerp. (ohne Bauinstallation).	126	25	24	77	-
7731	Glasergewerbe .....	520	219	234	67	-
7734	Maler- und Lackierergewerbe .....	6 441	898	2 189	1 097	2 257
7737	Tapetenkleberei .....	-	-	-	-	-
7751	Bautischlerei .....	1 033	539	372	122	-
7755	Parkettlegerei .....	44	44	-	-	-
7771	Fliesen-, Platten- und Mosaiklegerei .....	849	98	468	283	-
7774	Estrichlegerei .....	357	33	86	238	-
7777	Sonstige Fußbodenlegerei und -kleberei (ohne Estrichlegerei).	266	38	164	64	-
7791	Ofen- und Herdsetzerei .....	-	-	-	-	-
7799	Sonstiges Ausbaugewerbe (ohne Ofen- und Herdsetzerei) .....	-	-	-	-	-
77	Ausbaugewerbe (ohne Bauinstallation) .....	9 724	1 913	3 606	1 948	2 257
Insgesamt		22 060	4 273	8 051	4 509	5 227

12. Beschäftigte im Ausbaugewerbe in Berlin-Ost im Juni 1994 nach Betriebsgrößenklassen und Wirtschaftszweigen

SYPRO-Nr.	Wirtschaftszweig	Ins-gesamt	In Betrieben mit ... Beschäftigten			
			1 bis 19	20 bis 49	50 bis 99	100 und mehr
			1	2	3	4
7610	Klempnerei, Gas- und Wasser- installation .....	1 859	446	588	336	489
7640	Installation von Heizungs-, Lüftungs-, Klima- und gesund- heitstechnischen Anlagen .....	2 824	582	603	528	1 111
7670	Elektroinstallation .....	2 250	671	707	655	217
76	Bauinstallation .....	6 933	1 699	1 898	1 519	1 817
7710	Ausbaugewerbe ohne ausgepr. Schwerp. (ohne Bauinstallation).	1 140	53	324	80	683
7731	Glasergerwerbe .....	157	53	104	—	—
7734	Maler- und Lackierergewerbe .....	1 645	391	854	289	111
7737	Tapetenkleberei .....	—	—	—	—	—
7751	Bautischlerei .....	529	242	182	105	—
7755	Parkettlegerei .....	—	—	—	—	—
7771	Fliesen-, Platten- und Mosaiklegerei .....	216	41	175	—	—
7774	Estrichlegerei .....	—	—	—	—	—
7777	Sonstige Fußbodenlegerei und -kleberei (ohne Estrichlegerei).	203	85	118	—	—
7791	Ofen- und Herdsetzerei .....	.	.	.	.	.
7799	Sonstiges Ausbaugewerbe (ohne Ofen- und Herdsetzerei) ..	.	.	.	.	.
77	Ausbaugewerbe (ohne Bauinstallation) .....	3 954	929	1 757	474	794
Insgesamt		10 887	2 628	3 655	1 993	2 611

13. Geleistete Arbeitsstunden im Ausbaugewerbe in Berlin-West im Juni 1994 nach Betriebsgrößenklassen und Wirtschaftszweigen in 1 000

SYPRO-Nr.	Wirtschaftszweig	Ins-gesamt	In Betrieben mit ... Beschäftigten			
			1 bis 19	20 bis 49	50 bis 99	100 und mehr
			1	2	3	4
7610	Klempnerei, Gas- und Wasser- installation .....	424	91	156	63	114
7640	Installation von Heizungs-, Lüftungs-, Klima- und gesund- heitstechnischen Anlagen .....	491	51	180	142	117
7670	Elektroinstallation .....	394	109	141	89	56
76	Bauinstallation .....	1 309	251	476	295	287
7710	Ausbaugewerbe ohne ausgepr. Schwerp. (ohne Bauinstallation).	15	3	2	9	—
7731	Glasergewerbe .....	50	21	24	5	—
7734	Maler- und Lackierergewerbe .....	780	104	270	134	272
7737	Tapetenkleberei .....	—	—	—	—	—
7751	Bautischlerei .....	117	61	42	13	—
7755	Parkettlegerei .....	6	6	—	—	—
7771	Fliesen-, Platten- und Mosaiklegerei .....	97	12	52	33	—
7774	Estrichlegerei .....	38	2	8	28	—
7777	Sonstige Fußbodenlegerei und -kleberei (ohne Estrichlegerei).	29	4	18	7	—
7791	Ofen- und Herdsetzerei .....	.	.	.	.	.
7799	Sonstiges Ausbaugewerbe (ohne Ofen- und Herdsetzerei) ...					
77	Ausbaugewerbe (ohne Bauinstallation) .....	1 143	216	426	229	272
Insgesamt		2 452	467	903	524	559

14. Geleistete Arbeitsstunden im Ausbaugewerbe in Berlin-Ost im Juni 1994 nach Betriebsgrößenklassen und Wirtschaftszweigen in 1 000

SYPRO-Nr.	Wirtschaftszweig	Ins-gesamt	In Betrieben mit ... Beschäftigten			
			1 bis 19	20 bis 49	50 bis 99	100 und mehr
			1	2	3	4
7610	Klempnerei, Gas- und Wasserinstallation .....	200	54	66	34	46
7640	Installation von Heizungs-, Lüftungs-, Klima- und gesundheitstechnischen Anlagen .....	313	66	71	60	116
7670	Elektroinstallation .....	259	83	80	79	18
76	Bauinstallation .....	773	204	216	173	180
7710	Ausbaugewerbe ohne ausgepr. Schwerp. (ohne Bauinstallation).	144	7	43	9	85
7731	Glasergewerbe .....	16	6	10	-	-
7734	Maler- und Lackierergewerbe .....	202	46	110	35	11
7737	Tapetenkleberei .....	-	-	-	-	-
7751	Bautischlerei .....	62	29	20	12	-
7755	Parkettlegerei .....	-	-	-	-	-
7771	Fliesen-, Platten- und Mosaiklegerei .....	28	6	23	-	-
7774	Estrichlegerei .....	-	-	-	-	-
7777	Sonstige Fußbodenlegerei und -kleberei (ohne Estrichlegerei).	22	9	14	-	-
7791	Ofen- und Herdsetzerei .....	-	-	-	-	-
7799	Sonstiges Ausbaugewerbe (ohne Ofen- und Herdsetzerei) ..	-	-	-	-	-
77	Ausbaugewerbe (ohne Bauinstallation) .....	482	109	220	57	97
Insgesamt		1 255	312	436	230	276

15. Bruttolohn- und -gehaltssumme des Ausbaugewerbes in Berlin-West im Juni 1994  
nach Betriebsgrößenklassen und Wirtschaftszweigen  
in 1 000 DM

SYPRO- Nr.	Wirtschaftszweig	Ins- gesamt	In Betrieben mit ... Beschäftigten			
			1 bis 19	20 bis 49	50 bis 99	100 und mehr
			1	2	3	4
7610	Klempnerei, Gas- und Wasser- installation .....	16 775	3 321	5 449	2 184	5 821
7640	Installation von Heizungs-, Lüftungs-, Klima- und gesund- heitstechnischen Anlagen .....	23 530	2 346	7 827	6 572	6 785
7670	Elektroinstallation .....	13 675	3 576	4 655	3 049	2 395
76	Bauinstallation .....	53 979	9 243	17 931	11 806	15 000
7710	Ausbaugewerbe ohne ausgepr. Schwerp. (ohne Bauinstallation).	544	128	55	361	—
7731	Glasergewerbe .....	2 128	709	1 104	315	—
7734	Maler- und Lackierergewerbe .....	24 525	3 206	8 208	4 473	8 637
7737	Tapetenkleberei .....	—	—	—	—	—
7751	Bautischlerei .....	3 800	1 896	1 458	446	—
7755	Parkettlegerei .....	142	142	—	—	—
7771	Fliesen-, Platten- und Mosaiklegerei .....	4 228	531	2 381	1 316	—
7774	Estrichlegerei .....	1 701	111	344	1 246	—
7777	Sonstige Fußbodenlegerei und -kleberei (ohne Estrichlegerei).	1 120	180	701	239	—
7791	Ofen- und Herdsetzerei .....	—	—	—	—	—
7799	Sonstiges Ausbaugewerbe (ohne Ofen- und Herdsetzerei) ..	—	—	—	—	—
77	Ausbaugewerbe (ohne Bauinstallation) .....	38 476	6 988	14 455	8 396	8 637
Insgesamt		92 455	16 231	32 386	20 201	23 637

16. Bruttolohn- und -gehaltssumme des Ausbaugewerbes in Berlin-Ost im Juni 1994  
nach Betriebsgrößenklassen und Wirtschaftszweigen  
in 1000 DM

SYPRO- Nr.	Wirtschaftszweig	Ins- gesamt	In Betrieben mit ... Beschäftigten			
			1 bis 19	20 bis 49	50 bis 99	100 und mehr
			1	2	3	4
7610	Klempnerei, Gas- und Wasser- installation .....	6 668	1 447	2 042	1 263	1 916
7640	Installation von Heizungs-, Lüftungs-, Klima- und gesund- heitstechnischen Anlagen .....	10 564	2 004	2 113	2 178	4 269
7670	Elektroinstallation .....	7 015	2 267	2 228	2 001	519
76	Bauinstallation .....	24 248	5 719	6 382	5 442	6 705
7710	Ausbaugewerbe ohne ausgepr. Schwerp. (ohne Bauinstallation).	4 203	192	1 201	275	2 534
7731	Glasergewerbe .....	460	141	319	—	—
7734	Maler- und Lackierergewerbe .....	5 441	1 161	2 962	969	349
7737	Tapetenkleberei .....	—	—	—	—	—
7751	Bautischlerei .....	1 584	766	521	298	—
7755	Parkettlegerei .....	—	—	—	—	—
7771	Fliesen-, Platten- und Mosaiklegerei .....	846	186	660	—	—
7774	Estrichlegerei .....	—	—	—	—	—
7777	Sonstige Fußbodenlegerei und -kleberei (ohne Estrichlegerei).	723	277	446	—	—
7791	Ofen- und Herdsetzerei .....	—	—	—	—	—
7799	Sonstiges Ausbaugewerbe (ohne Ofen- und Herdsetzerei) ..	—	—	—	—	—
77	Ausbaugewerbe (ohne Bauinstallation) .....	13 462	2 927	6 109	1 542	2 884
Insgesamt		37 709	8 646	12 491	6 984	9 588

17. Baugewerblicher Umsatz des Ausbaugewerbes in Berlin-West im Juni 1994 nach  
Betriebsgrößenklassen und Wirtschaftszweigen  
in 1 000 DM

SYPRO- Nr.	Wirtschaftszweig	Ins- gesamt	In Betrieben mit ... Beschäftigten			
			1 bis 19	20 bis 49	50 bis 99	100 und mehr
			1	2	3	4
7610	Klempnerei, Gas- und Wasser- installation .....	49 765	9 766	16 417	8 269	15 312
7640	Installation von Heizungs-, Lüftungs-, Klima- und gesund- heits technischen Anlagen .....	68 349	8 703	20 580	21 407	17 658
7670	Elektroinstallation .....	41 174	9 043	14 295	10 842	6 994
76	Bauinstallation .....	159 288	27 512	51 292	40 519	39 964
7710	Ausbaugewerbe ohne ausgepr. Schwerp. (ohne Bauinstallation).	1 436	382	105	950	-
7731	Glasergewerbe .....	6 227	2 636	2 813	778	-
7734	Maler- und Lackierergewerbe .....	57 143	8 308	18 655	8 986	21 194
7737	Tapetenkleberei .....	-	-	-	-	-
7751	Bautischlerei .....	13 209	5 766	6 268	1 175	-
7755	Parkettlegerei .....	347	347	-	-	-
7771	Fliesen-, Platten- und Mosaiklegerei .....	12 878	1 376	7 652	3 850	-
7774	Estrichlegerei .....	7 537	679	1 744	5 113	-
7777	Sonstige Fußbodenlegerei und -kleberei (ohne Estrichlegerei).	4 699	782	3 193	724	-
7791	Ofen- und Herdsetzerei .....	.	.	.	.	.
7799	Sonstiges Ausbaugewerbe (ohne Ofen- und Herdsetzerei) ..	.	.	.	.	.
77	Ausbaugewerbe (ohne Bauinstallation) .....	104 640	20 514	41 357	21 576	21 194
Insgesamt		263 928	48 026	92 649	62 094	61 159



18. Baugewerblicher Umsatz des Ausbaugewerbes in Berlin-Ost im Juni 1994 nach Betriebsgrößenklassen und Wirtschaftszweigen in 1 000 DM

SYPRO-Nr.	Wirtschaftszweig	Ins-gesamt	In Betrieben mit ... Beschäftigten			
			1 bis 19	20 bis 49	50 bis 99	100 und mehr
			1	2	3	4
7610	Klempnerei, Gas- und Wasser- installation .....	22 870	5 599	5 829	3 839	7 603
7640	Installation von Heizungs-, Lüftungs-, Klima- und gesund- heitstechnischen Anlagen .....	36 605	6 595	7 695	8 983	13 334
7670	Elektroinstallation .....	18 843	6 176	6 200	5 744	723
76	Bauinstallation .....	78 318	18 370	19 724	18 565	21 660
7710	Ausbaugewerbe ohne ausgepr. Schwerp. (ohne Bauinstallation).	11 332	699	4 336	673	5 623
7731	Glasergewerbe .....	1 434	263	1 172	-	-
7734	Maler- und Lackierergewerbe .....	13 066	3 710	7 004	1 892	460
7737	Tapetenkleberei .....	-	-	-	-	-
7751	Bautischlerei .....	5 346	3 126	1 380	841	-
7755	Parkettlegerei .....	-	-	-	-	-
7771	Fliesen-, Platten- und Mosaiklegerei .....	2 356	652	1 704	-	-
7774	Estrichlegerei .....	-	-	-	-	-
7777	Sonstige Fußbodenlegerei und -kleberei (ohne Estrichlegerei).	2 761	1 569	1 192	-	-
7791	Ofen- und Herdsetzerei .....	-	-	-	-	-
7799	Sonstiges Ausbaugewerbe (ohne Ofen- und Herdsetzerei) ..	-	-	-	-	-
77	Ausbaugewerbe (ohne Bauinstallation) .....	36 893	10 616	16 787	3 406	6 084
Insgesamt		115 211	28 986	36 511	21 971	27 743

19. Entwicklung des ausbaugewerblichen Handwerks in Berlin-West 1986 bis 1994  
bzw. in Berlin-Ost 1991 bis 1994

Jahr	Betriebe 1)	Be- schäftigte 1)	Arbeits- stunden 2)	Bruttolohn- u. -gehaltssumme	Baugewerblicher Umsatz 3)
			1 000	1 000 DM	Mill. DM
	1	2	3	4	5

Berlin-West  
absolut

1986	509	14 586	1 605	43 279	1 300,9
1987	494	14 364	1 586	45 507	1 472,3
1988	520	15 076	1 644	48 816	1 772,4
1989 A)	534	15 202	1 729	51 321	—
1989 B)	655	17 333	1 967	57 878	1 781,5
1990	638	17 437	1 880	59 580	2 097,1
1991	627	18 841	2 047	68 337	2 469,4
1992	632	20 138	2 236	78 904	3 058,3
1993	634	20 974	2 400	86 643	2 790,4
1994	634	20 886	2 336	86 956	...

Veränderung gegenüber dem Vorjahr in % 4)

1987	-2,9	-1,5	-1,2	5,1	13,2
1988	5,3	5,0	-1,3	7,3	—
1989 A)	2,7	0,8	0,4	5,1	0,5 5)
1990 6)	-2,6	0,6	5,1	2,9	17,7
1991	-1,7	8,1	8,9	14,7	17,8
1992	0,8	6,9	4,0	15,5	23,8
1993	0,3	4,2	2,5	9,8	-8,8
1994	—	-0,4	-2,7	0,4	x

Anteil am ausbaugewerblichen Umsatz insgesamt in %

1986	93,6	88,0	89,8	83,7	81,6
1987	93,7	88,3	90,7	84,3	83,4
1988	94,0	89,1	90,7	85,9	87,9
1989 A)	94,3	90,3	92,0	88,6	—
1989 B)	94,7	90,5	92,3	87,8	87,2
1990	94,7	91,1	92,7	88,6	93,0
1991	95,6	93,2	93,7	92,1	92,6
1992	95,9	93,2	93,3	90,0	93,5
1993	96,8	94,9	95,5	94,2	93,9
1994	96,1	94,7	95,3	94,1	x

Berlin-Ost  
absolut

1991	136	5 789	606	12 634	518,6
1992	207	7 263	784	21 698	1 046,7
1993	278	8 779	1 008	28 922	1 076,9
1994	338	10 575	1 222	36 644	...

Veränderung gegenüber dem Vorjahr in % 4)

1992	52,2	25,5	23,2	71,7	101,8
1993	34,3	20,9	22,8	33,3	2,9
1994	21,6	20,5	21,2	26,7	x

Anteil am ausbaugewerblichen Umsatz insgesamt in %

1991	84,0	77,2	79,0	79,2	81,9
1992	87,3	81,9	82,1	82,3	94,3
1993	94,6	93,8	93,2	93,7	95,4
1994	96,3	97,1	97,4	97,2	x

A) Berichtskreis ohne die durch Abgleich mit der Arbeitsstättenzählung 1987 (Berlin-West) zusätzlich ermittelten Betriebe

B) Berichtskreis einschließlich der durch Abgleich mit der Arbeitsstättenzählung 1987 (Berlin-West) zusätzlich ermittelten Betriebe (siehe Erläuterungen)

1) Ende Juni - 2) Juni - 3) Jahresumsatz

4) Veränderung der Arbeitsstunden je Arbeitstag gerechnet

5) bezogen auf 1988 B)

6) bezogen auf 1989 B)

20. Entwicklung des ausbaugewerblichen Handwerks in Berlin 1991 bis 1994  
nach Betriebsgrößenklassen

Jahr	Ins- gesamt	In Betrieben mit ... Beschäftigten			
		10 bis 19	20 bis 49	50 bis 99	100 und mehr
	1	2	3	4	5

B e r l i n - W e s t

Betriebe 1)

1991	627	285	268	52	22
1992	632	263	291	55	23
1993	634	264	277	67	26
1994	634	285	264	60	25

Beschäftigte 1)

1991	18 841	4 141	7 845	3 372	3 483
1992	20 138	3 789	8 754	3 661	3 934
1993	20 974	3 787	8 182	4 498	4 507
1994	20 886	4 121	7 824	4 143	4 798

geleistete Arbeitsstunden in 1 000 2)

1991	2 047	441	857	366	383
1992	2 236	417	983	407	429
1993	2 400	424	922	530	524
1994	2 336	450	877	486	523

Bruttolohn- und -gehaltssumme in 1 000 DM 2)

1991	68 337	13 897	27 885	12 476	14 079
1992	78 904	13 701	32 595	15 463	17 146
1993	86 643	14 254	32 408	18 929	21 052
1994	86 956	15 620	31 409	18 239	21 688

baugewerblicher Umsatz in Mill. DM 3)

1991	2 469,4	430,5	1 010,2	501,3	527,3
1992	3 058,3	502,9	1 118,1	701,4	735,9
1993	2 790,4	510,8	1 011,5	620,6	647,6

B e r l i n - O s t

Betriebe 1)

1991	136	67	42	23	4
1992	207	101	70	30	6
1993	278	146	98	27	7
1994	338	182	115	28	13

Beschäftigte 1)

1991	5 789	897	1 434	1 571	1 887
1992	7 263	1 401	2 191	2 056	1 615
1993	8 779	2 089	3 063	1 851	1 776
1994	10 575	2 537	3 510	1 917	2 611

geleistete Arbeitsstunden in 1 000 2)

1991	606	108	155	167	176
1992	784	170	245	226	143
1993	1 008	254	364	200	191
1994	1 222	304	421	221	276

Bruttolohn- und -gehaltssumme in 1 000 DM 2)

1991	12 634	1 842	3 411	3 640	3 742
1992	21 698	3 855	6 442	6 705	4 697
1993	28 922	6 241	10 173	6 459	6 049
1994	36 644	8 343	12 019	6 692	9 588

baugewerblicher Umsatz in Mill. DM 3)

1991	518,6	92,5	132,5	161,7	131,9
1992	1 046,7	410,6	269,5	211,4	155,1
1993	1 076,9	256,4	323,7	201,3	295,5

1) Ende Juni

2) Juni

3) Jahresumsatz

## 21. Struktur des ausbaugewerblichen Handwerks in Berlin im Juni 1994 nach Wirtschaftszweigen

SYPRO-Nr.	Wirtschaftszweig	Be- triebe	Beschäftigte 1)		Gelei- stete Ar- beits- stun- den	Brut- to- lohn- und ge- halts- summe	Umsatz im Juni 1994			
			ins- gesamt	dar- unter Ar- beiter 2)			ins- gesamt	bau- gewerb- lich	sonstige eigene Erzeug- nisse und industr./ handwkl. Dienstl.	Han- dels- ware u. son- stige Tätig- keiten
					1 000	1 000 DM				
			1	2	3	4	5	6	7	8
Berlin-West										
7610	Klempnerei, Gas- und Wasserinstallation	120	3 938	3 205	423	16 740	49 777	49 555	59	163
7640	Installation von Hei- zungs-, Lüftungs-, Klima- und gesund- heitstechnischen Anlagen .....	105	3 870	2 842	401	19 005	58 585	57 455	795	336
7670	Elektroinstallation	126	3 556	2 845	392	13 566	41 275	40 840	223	212
76	Bauinstallation .....	351	11 364	8 892	1 216	49 311	149 636	147 850	1 076	710
7710	Ausbaugewerbe ohne ausgeprägten Schwer- punkt (ohne Bau- installation) .....	3	111	94	13	452	1 167	1 142	20	5
7731	Glasergewerbe .....	25	520	391	50	2 128	6 434	6 227	34	173
7734	Maler- und Lackierer- gewerbe .....	159	6 309	5 498	766	24 011	55 807	55 695	27	84
7737	Tapetenkleberei .....	-	-	-	-	-	-	-	-	-
7751	Bautischlerei .....	48	989	784	111	3 612	12 795	12 775	-	20
7755	Parkettlegerei .....	2	-	-	-	-	-	-	-	-
7771	Fliesen-, Platten- und Mosaiklegerei ..	25	849	720	97	4 228	13 098	12 878	87	133
7774	Estrichlegerei .....	8	357	304	38	1 701	7 539	7 537	-	3
7777	Sonstige Fußboden- legerei u. -kleberei (oh. Estrichlegerei)	9	266	189	29	1 120	4 737	4 699	-	39
7791	Ofen- und Herd- setzerei .....	2	-	-	-	-	-	-	-	-
7799	Sonstiges Ausbau- gewerbe (ohne Ofen- und Herdsetzerei) ..	2	-	-	-	-	-	-	-	-
77	Ausbaugewerbe (ohne Bauinstallation) ...	283	9 522	8 081	1 120	37 644	103 155	102 336	225	593
Insgesamt		634	20 886	16 973	2 336	86 956	252 791	250 186	1 302	1 304
Berlin-Ost										
7610	Klempnerei, Gas- und Wasserinstallation	59	1 859	1 522	200	6 668	23 181	22 870	282	29
7640	Installation von Hei- zungs-, Lüftungs-, Klima- und gesund- heitstechnischen Anlagen .....	68	2 691	2 079	298	10 082	35 423	35 097	34	291
7670	Elektroinstallation	83	2 250	1 843	259	7 015	19 308	18 843	83	382
76	Bauinstallation .....	210	6 800	5 444	757	23 766	77 911	76 810	398	703
7710	Ausbaugewerbe ohne ausgeprägten Schwer- punkt (ohne Bau- installation) .....	18	1 119	955	142	4 123	11 760	11 186	474	101
7731	Glasergewerbe .....	7	157	127	16	460	1 434	1 434	-	-
7734	Maler- und Lackierer- gewerbe .....	58	1 604	1 382	199	5 313	13 062	12 866	106	90
7737	Tapetenkleberei .....	-	-	-	-	-	-	-	-	-
7751	Bautischlerei .....	25	492	396	58	1 474	5 663	5 190	190	283
7755	Parkettlegerei .....	-	-	-	-	-	-	-	-	-
7771	Fliesen-, Platten- und Mosaiklegerei ..	10	216	186	28	846	2 390	2 356	-	34
7774	Estrichlegerei .....	-	-	-	-	-	-	-	-	-
7777	Sonstige Fußboden- legerei u. -kleberei (oh. Estrichlegerei)	7	138	106	16	496	2 062	2 034	-	29
7791	Ofen- und Herd- setzerei .....	1	-	-	-	-	-	-	-	-
7799	Sonstiges Ausbau- gewerbe (ohne Ofen- und Herdsetzerei) ..	2	-	-	-	-	-	-	-	-
77	Ausbaugewerbe (ohne Bauinstallation) ...	128	3 775	3 192	465	12 878	36 869	35 564	769	536
Insgesamt		338	10 575	8 636	1 222	36 644	114 780	112 374	1 167	1 239

1) Ende Juni - 2) einschließlich angestelltenversicherungspflichtiger Poliere und Meister sowie gewerblich Auszubildender

