


Statistische Berichte

Landesbetrieb für
Datenverarbeitung
und Statistik
Land Brandenburg




E III 2 – j / 02

Bauinstallation und Sonstiges Ausbaugewerbe im Land Brandenburg (Ausbaugewerbe)

2002

Ergebnisse der jährlichen Erhebung



**Produzierendes
Gewerbe**

Erarbeitet:

Landesbetrieb für Datenverarbeitung und Statistik
Dezernat Baugewerbe, Bautätigkeit, Wohnungswesen

Herausgeber:

Landesbetrieb für Datenverarbeitung und Statistik
Dezernat Informationsmanagement
Postfach 60 10 52, 14410 Potsdam

Dortustraße 46, 14467 Potsdam

Telefon: 0331 39 - 444

Fax: 0331 39 - 418

Internet: www.lids-bb.de

E-Mail: info@lds.brandenburg.de

Erschienen im Dezember 2002

Preis: 2,00 EUR

© Landesbetrieb für Datenverarbeitung und Statistik, Potsdam, 2002

Für nichtgewerbliche Zwecke sind Vervielfältigung und unentgeltliche Verbreitung, auch auszugsweise, mit Quellenangabe gestattet. Die Verbreitung, auch auszugsweise, über elektronische Systeme/Datenträger bedarf der vorherigen Zustimmung. Alle übrigen Rechte bleiben vorbehalten.

Inhalt

	Seite
Vorbemerkungen	4
1. Betriebe und Beschäftigte am 30. Juni 2002, geleistete Arbeitsstunden, Bruttolohn- und -gehaltsumme sowie Umsatzarten im 2. Vierteljahr 2002 und im Kalenderjahr 2001 nach Betriebsgrößenklassen	7
2. Betriebe und Beschäftigte am 30. Juni 2002 sowie geleistete Arbeitsstunden, Bruttolohn- und -gehaltsumme im 2. Vierteljahr 2002 nach Wirtschaftszweigen	8
3. Baugewerblicher Umsatz, sonstiger Umsatz und Gesamtumsatz im 2. Vierteljahr 2002 und im Kalenderjahr 2001 nach Wirtschaftszweigen	9
4. Betriebe am 30. Juni 2002 nach Wirtschaftszweigen und Betriebsgrößenklassen	10
5. Beschäftigte am 30. Juni 2002 nach Wirtschaftszweigen und Betriebsgrößenklassen	11
6. Baugewerblicher Umsatz im 2. Vierteljahr 2002 nach Wirtschaftszweigen und Betriebsgrößenklassen	12
7. Gesamtumsatz im 2. Vierteljahr 2002 nach Wirtschaftszweigen und Betriebsgrößenklassen	13
8. Betriebe und Beschäftigte am 30. Juni 2002 sowie geleistete Arbeitsstunden, Bruttolohn- und -gehaltsumme im 2. Vierteljahr 2002 nach Verwaltungsbezirken	14
9. Baugewerblicher Umsatz, sonstiger Umsatz und Gesamtumsatz im 2. Vierteljahr 2002 und im Kalenderjahr 2001 nach Verwaltungsbezirken	15

Vorbemerkungen

Rechtsgrundlagen

Gesetz über die Statistik für Bundeszwecke (Bundesstatistikgesetz-BStatG) vom 22. Januar 1987 (BGBl. I S. 462, 565), zuletzt geändert durch Artikel 3 Abs. 18 des Gesetzes vom 21. Dezember 2000 (BGBl. I S. 1857),

Gesetz über die Statistik im Produzierenden Gewerbe (ProdGewG) in der Fassung der Bekanntmachung vom 30. Mai 1980 (BGBl. I S. 641), zuletzt geändert durch Artikel 5 Nr. 1 des Gesetzes vom 19. Dezember 2000 (BGBl. I S. 1765),

Die jährliche Erhebung im Bereich Bauinstallation und sonstiges Baugewerbe (Ausbaugewerbe) wird im 2. Vierteljahr eines jeden Jahres durchgeführt. Ziel dieser Erhebung ist es, die Betriebs- und Beschäftigtenstruktur dieses Wirtschaftsbereiches darzustellen.

Aus den Ergebnissen der jährlichen Erhebung im Bereich Bauinstallation und sonstiges Baugewerbe (Ausbaugewerbe) werden die zum Vierteljahresbericht meldepflichtigen Einheiten für ein Jahr neu festgelegt. Die Festlegung des neuen Berichtskreises der Betriebe von Unternehmen mit 20 und mehr Beschäftigten erfolgt ab 1. Vierteljahr des der jährlichen Erhebung folgenden Jahres.

Die jährliche Erhebung im Bereich Bauinstallation und sonstiges Baugewerbe (Ausbaugewerbe) erfasst alle handwerklichen und nichthandwerklichen **Betriebe von Unternehmen** des Ausbaugewerbes, des übrigen Produzierenden Gewerbes und von Unternehmen anderer Wirtschaftsbereiche **mit in der Regel 10 und mehr Beschäftigten** sowie die Arbeitsgemeinschaften, soweit sich ihre Tätigkeit auf das Inland bezieht.

Die Zuordnung der Angaben zu den Verwaltungsbezirken erfolgt nach dem Betriebssitz der Auskunftspflichtigen.

Die Baugewerbestatistiken wurden mit Beginn des Jahres 1996 auf die „**Klassifikation der Wirtschaftszweige, Ausgabe 1993**“ (WZ 93) umgestellt. Die „Klassifikation der Wirtschaftszweige - Ausgabe 1993“ (WZ 93) ist die von der Europäischen Kommission genehmigte nationale Fassung der NACE Rev. 1 für die Bundesrepublik Deutschland. Diese nationale Klassifikation ersetzt die bis dahin gültige „Systematik der Wirtschaftszweige, Fassung für die Statistik im Produzierenden Gewerbe“ (SYPRO).

Im Sinne des ProdGewG werden dem Bauhauptgewerbe die WZ 93-Gruppen „Vorbereitende Baustellenarbeiten“ (45.1) und „Hoch- und Tiefbau“ (45.2) zugeordnet; zum Ausbaugewerbe werden die Gruppen „Bauinstallation“ (45.3), „Sonstiges Baugewerbe“ (45.4) sowie „Vermietung von Baumaschinen und -geräten mit Bedienungspersonal“ (45.5) gezählt.

Die Gruppe 45.5 (Vermietung von Baumaschinen und -geräten mit Bedienungspersonal) ist nicht besetzt und wird in den Tabellen nicht ausgewiesen.

Definitionen

Betriebe

Während als Unternehmen die kleinste rechtlich selbständige Einheit gilt, die eigene Bücher führt und gesonderte Abschlüsse aufstellt, stellt der Betrieb eine örtliche Einheit dar.

Zum Bereich Bauinstallation und sonstiges Baugewerbe (Ausbaugewerbe) werden Einheiten gerechnet, deren wirtschaftliche Tätigkeit überwiegend darin besteht, Ausbauarbeiten und entsprechende Reparatur- und Unterhaltungsarbeiten vorzunehmen.

Erfasst und nachgewiesen werden im einzelnen:

- Einbetriebsunternehmen (Unternehmen, die nur aus einer örtlichen Einheit bestehen);
- Hauptniederlassungen und Zweigniederlassungen von Mehrbetriebs- bzw. Mehrländerunternehmen;
- Örtlich getrennte Hauptverwaltungen von Unternehmen des Ausbaugewerbes;
- Arbeitsgemeinschaften des Ausbaugewerbes, soweit sich ihre Tätigkeit auf inländische Baustellen bezieht.

Beschäftigte

Tätige Inhaber und tätige Mitinhaber, unbezahlt mithelfende Familienangehörige sowie alle in einem arbeitsrechtlichen Verhältnis zum Unternehmen/Betrieb stehenden Personen (Angestellte, Arbeiter, Auszubildende).

Bruttolohn- und -gehaltsumme

Bei den Bruttolöhnen und Bruttogehältern ist die Summe der lohnsteuerpflichtigen Bruttobezüge (Bar- und Sachbezüge) angegeben. Diese Beträge verstehen sich ohne Arbeitgeberanteile zur Kranken-, Renten- und Arbeitslosenversicherung, ohne Beiträge zu den Sozialkassen des Baugewerbes, ohne Winterbau- Umlage, ohne Aufwendungen für die betriebliche Alters-, Invaliditäts- und Hinterbliebenenversorgung sowie ohne gezahltes Vorruhestandsgeld. Die Entgelte für Poliere und Meister sind zur Bruttolohn- und nicht zur Bruttogehaltsumme gerechnet.

Geleistete Arbeitsstunden

Erfasst sind alle tatsächlich auf Baustellen, Bauhöfen und in Werkstätten im Bundesgebiet von Angestellten, Arbeitern und Auszubildenden geleisteten Arbeitsstunden sowie die der Inhaber, soweit sie auf der Baustelle selbst mitarbeiten. Die für Bürotätigkeiten geleisteten Arbeitsstunden sind hierin nicht enthalten.

Umsatz

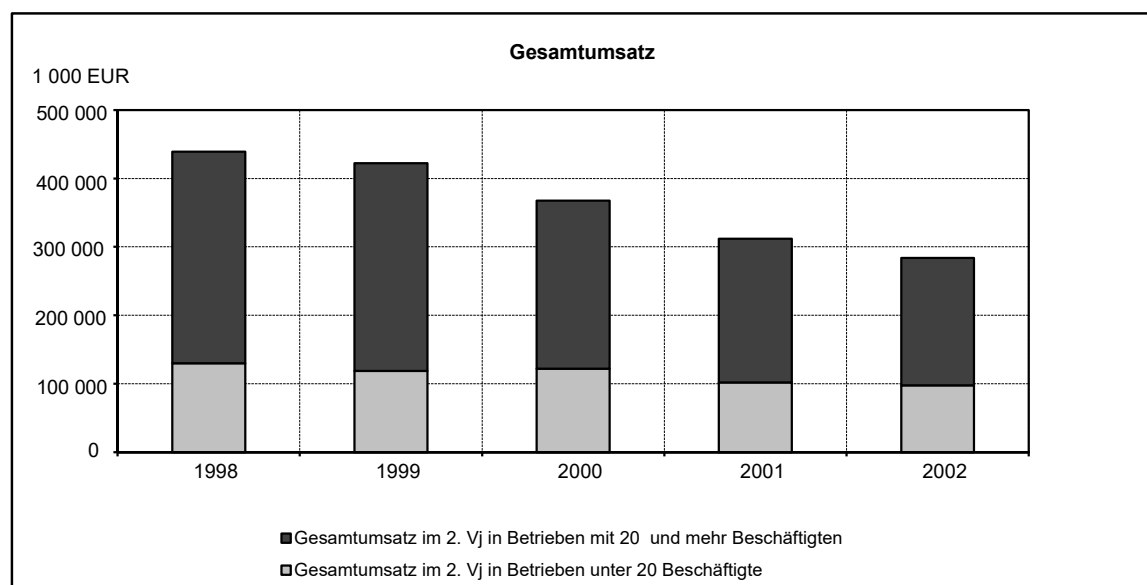
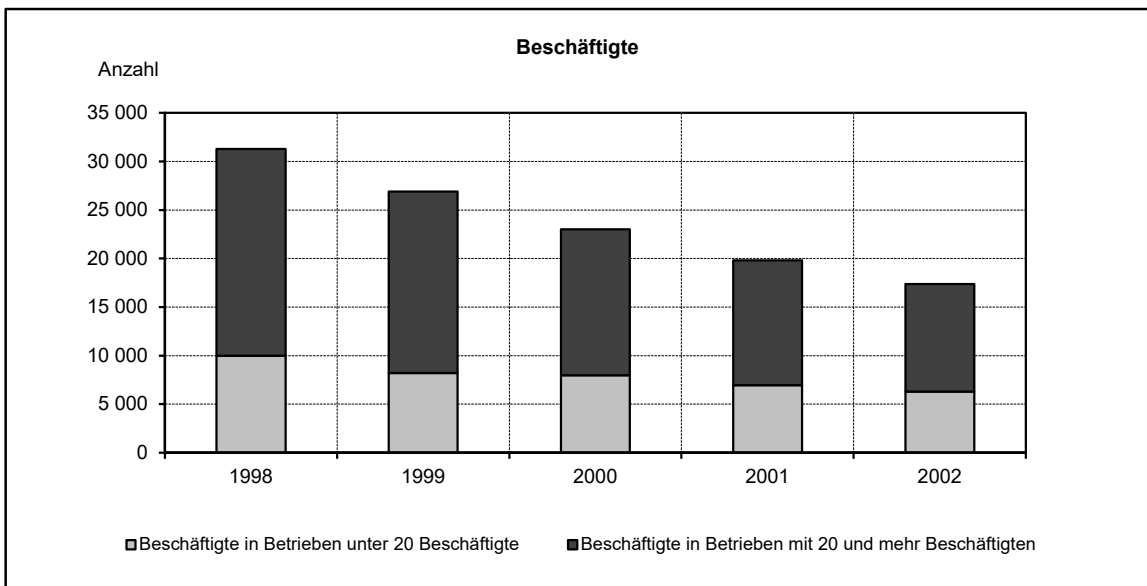
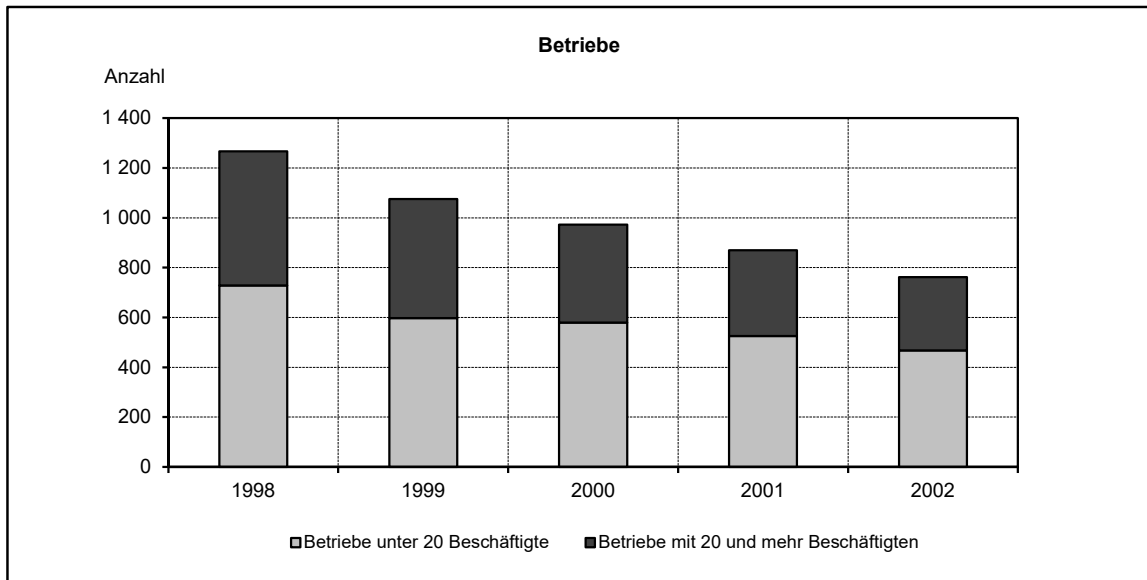
Als Umsatz gelten die dem Finanzamt für die Umsatzsteuer zu meldenden steuerbaren (steuerpflichtigen und steuerfreien) Beträge im Bundesgebiet einschließlich Umsatz aus Nachunternehmertätigkeit und Vergabe von Teilleistungen an Nachunternehmer. Anzahlungen für Teilleistungen oder Vorauszahlungen vor Ausführung der entsprechenden Lieferungen oder Leistungen werden gemäß § 13 Umsatzsteuergesetz einbezogen. Der Gesamtumsatz enthält außer dem baugewerblichen Umsatz (Umsatz aus Bauleistungen) die Handels- und sonstigen Umsätze.

Zeichenerklärung (nach DIN 55 301)

- 0 weniger als die Hälfte von 1 in der letzten besetzten Stelle, jedoch mehr als nichts
- nichts vorhanden (genau Null)
- . Zahlenwert unbekannt oder geheimzuhalten

Abweichungen in den Summen erklären sich aus dem Runden der Einzelwerte.

Bauinstallation und sonstiges Baugewerbe
Betriebe von Unternehmen mit 10 und mehr Beschäftigten



Bauinstallation und sonstiges Baugewerbe

1. Betriebe und Beschäftigte am 30. Juni 2002, geleistete Arbeitsstunden, Bruttolohn- und -gehaltssumme sowie Umsatzarten im 2. Vierteljahr 2002 und im Kalenderjahr 2001 nach Betriebsgrößenklassen

Betriebsgrößenklassen	Betriebe	Beschäftigte		Geleistete Arbeitsstunden	Bruttolohn- summe	Bruttogehalt- summe
		insgesamt	darunter Arbeiter			
	am 30. Juni 2002			im 2. Vierteljahr 2002		
	Anzahl			1 000	1 000 EUR	
Betriebe mit . . . Beschäftigten						
bis 19	468	6 309	4 931	2 031	21 573	7 407
20 bis 49	241	6 955	5 668	2 235	25 921	9 079
50 bis 99	47	3 247	2 717	1 043	12 545	4 162
100 und mehr	6	868	726	273	3 091	976
Bauinstallation und sonstiges Baugewerbe	762	17 379	14 042	5 583	63 130	21 624
darunter in Betrieben mit 20 u. mehr Beschäftigten	294	11 070	9 111	3 551	41 557	14 217

Betriebsgrößenklassen	Baugewerb- licher Umsatz	Sonstiger Umsatz	Gesamtumsatz	Baugewerb- licher Umsatz	Sonstiger Umsatz	Gesamtumsatz
	im 2. Vierteljahr 2002			Kalenderjahr 2001		
	1 000 EUR					
Betriebe mit . . . Beschäftigten						
bis 19	94 155	3 405	97 561	434 401	15 309	449 709
20 bis 49	111 182	3 021	114 203	491 414	11 861	503 275
50 bis 99	54 399	5 606	60 005	243 337	20 122	263 459
100 und mehr	12 026	218	12 245	60 856	863	61 718
Bauinstallation und sonstiges Baugewerbe	271 764	12 250	284 014	1 230 007	48 155	1 278 162
darunter in Betrieben mit 20 u. mehr Beschäftigten	177 608	8 845	186 453	795 606	32 846	828 452

Bauinstallation und sonstiges Baugewerbe

2. Betriebe und Beschäftigte am 30. Juni 2002 sowie geleistete Arbeitsstunden, Bruttolohn- und -gehaltsumme im 2. Vierteljahr 2002 nach Wirtschaftszweigen

WZ 93	Wirtschaftszweig	Betriebe	Beschäftigte		Geleistete Arbeits- stunden	Bruttolohn- summe	Bruttogehalt- summe
			insgesamt	darunter Arbeiter			
		am 30. Juni 2002			im 2. Vierteljahr 2002		
		Anzahl			1 000	1 000 EUR	
45.3	Bauinstallation	517	12 268	9 783	3 909	44 109	16 161
45.31.0	davon Elektroinstallation	225	5 584	4 543	1 817	20 138	6 712
45.32.0	Dämmung gegen Kälte, Wärme, Schall und Erschütterung	52	1 219	990	396	4 684	1 585
45.33.1	Klempnerei, Gas- und Wasserinstallation	53	1 402	1 112	451	4 745	1 691
45.33.2	Installation von Heizungs-, Lüftungs-, Klima- und gesundheitstechnischen Anlagen	174	3 801	2 928	1 158	13 487	5 680
45.34.0	Sonstige Bauinstallation	13	262	210	87	1 055	494
45.4	Sonstiges Baugewerbe	245	5 111	4 259	1 673	19 021	5 463
45.41.0	davon Stukkateurgewerbe, Gipserei und Verputzerei	16	443	370	147	1 666	526
45.42.0	Bautischlerei	37	658	531	239	2 412	736
45.43.1	Parkettlegerei	6	113	89	32	408	185
45.43.2	Fliesen-, Platten- und Mosaiklegerei	36	604	491	188	2 333	619
45.43.3	Estrichlegerei	10	259	212	90	1 300	357
45.43.4	Sonst. Fußbodenlegerei und -kleberei	10	155	119	53	555	286
45.43.5	Tapetenkleberei	1
45.43.6	Raumausstattung o.a.S. ¹⁾	2
45.44.1	Maler- und Lackierer- gewerbe	115	2 540	2 176	811	9 121	2 171
45.44.2	Glasergewerbe	7	107	82	37	370	195
45.45.1	Fassadenreinigung	—	—	—	—	—	—
45.45.2	Ofen- und Herdsetzerei	—	—	—	—	—	—
45.45.3	Ausbaugewerbe a.n.g. ²⁾	5
45.3-45.4	Bauinstallation und sonstiges Baugewerbe	762	17 379	14 042	5 583	63 130	21 624

1) ohne ausgeprägten Schwerpunkt

2) anderweitig nicht genannt

Bauinstallation und sonstiges Baugewerbe

3. Baugewerblicher Umsatz, sonstiger Umsatz und Gesamtumsatz im 2. Vierteljahr 2002 und im Kalenderjahr 2001 nach Wirtschaftszweigen

WZ 93	Wirtschaftszweig	Baugewerblicher Umsatz	Sonstiger Umsatz	Gesamtumsatz	Baugewerblicher Umsatz	Sonstiger Umsatz	Gesamtumsatz
		im 2. Vierteljahr 2002			Kalenderjahr 2001		
		1 000 EUR					
45.3	Bauinstallation	200 251	8 466	208 717	906 075	35 970	942 045
45.31.0	davon Elektroinstallation	82 707	4 478	87 185	375 557	20 425	395 982
45.32.0	Dämmung gegen Kälte, Wärme, Schall und Erschütterung	22 690	67	22 758	93 342	328	93 670
45.33.1	Klempnerei, Gas- und Wasserinstallation	24 771	296	25 067	107 523	1 553	109 076
45.33.2	Installation von Heizungs-, Lüftungs-, Klima- und gesundheitstechnischen Anlagen	64 671	3 316	67 986	304 948	11 960	316 908
45.34.0	Sonstige Bauinstallation	5 412	309	5 721	24 705	1 704	26 409
45.4	Sonstiges Baugewerbe	71 513	3 783	75 297	323 932	12 185	336 117
45.41.0	davon Stukkateurgewerbe, Gipserei und Verputzerei	6 914	194	7 109	31 011	486	31 498
45.42.0	Bautischlerei	13 227	513	13 739	52 320	1 617	53 937
45.43.1	Parkettlegerei	1 624	8	1 632	7 549	28	7 577
45.43.2	Fliesen-, Platten- und Mosaiklegerei	8 052	199	8 250	35 819	1 135	36 954
45.43.3	Estrichlegerei	3 821	16	3 838	19 824	—	19 824
45.43.4	Sonst. Fußbodenlegerei und -kleberei	3 193	49	3 242	17 073	70	17 143
45.43.5	Tapetenkleberei
45.43.6	Raumausstattung o.a.S. ¹⁾
45.44.1	Maler- und Lackierergewerbe	28 514	635	29 149	133 745	2 946	136 692
45.44.2	Glasergewerbe	2 427	23	2 449	8 827	16	8 843
45.45.1	Fassadenreinigung	—	—	—	—	—	—
45.45.2	Ofen- und Herdsetzerei	—	—	—	—	—	—
45.45.3	Ausbaugewerbe a.n.g. ²⁾
45.3-45.4	Bauinstallation und sonstiges Baugewerbe	271 764	12 250	284 014	1 230 007	48 155	1 278 162

1) ohne ausgeprägten Schwerpunkt

2) anderweitig nicht genannt

Bauinstallation und sonstiges Baugewerbe

4. Betriebe am 30. Juni 2002 nach Wirtschaftszweigen und Betriebsgrößenklassen

WZ 93	Wirtschaftszweig	Betriebe		
		mit . . . Beschäftigten		
		bis 19	20 und mehr	insgesamt
		Anzahl		
45.3	Bauinstallation	309	208	517
	davon			
45.31.0	Elektroinstallation	136	89	225
45.32.0	Dämmung gegen Kälte, Wärme, Schall und Erschütterung	27	25	52
45.33.1	Klempnerei, Gas- und Wasserinstallation	34	19	53
45.33.2	Installation von Heizungs-, Lüftungs-, Klima- und gesundheitstechnischen Anlagen	103	71	174
45.34.0	Sonstige Bauinstallation	9	4	13
45.4	Sonstiges Baugewerbe	159	86	245
	davon			
45.41.0	Stukkateurgewerbe, Gipserei und Verputzerei	7	9	16
45.42.0	Bautischlerei	30	7	37
45.43.1	Parkettlegerei	.	.	6
45.43.2	Fliesen-, Platten- und Mosaiklegerei	27	9	36
45.43.3	Estrichlegerei	4	6	10
45.43.4	Sonst. Fußbodenlegerei und -kleberei	.	.	10
45.43.5	Tapetenkleberei und	.	.	1
45.43.6	Raumausstattung o.a.S. ¹⁾	.	.	2
45.44.1	Maler- und Lackierergewerbe	69	46	115
45.44.2	Glasergewerbe	.	.	7
45.45.1	Fassadenreinigung	—	—	—
45.45.2	Ofen- und Herdsetzerei	—	—	—
45.45.3	Ausbaugewerbe a.n.g. ²⁾	.	.	5
45.3-45.4	Bauinstallation und sonstiges Baugewerbe	468	294	762

1) ohne ausgeprägten Schwerpunkt

2) anderweitig nicht genannt

Bauinstallation und sonstiges Baugewerbe

5. Beschäftigte am 30. Juni 2002 nach Wirtschaftszweigen und Betriebsgrößenklassen

WZ 93	Wirtschaftszweig	Beschäftigte		
		mit . . . Beschäftigten		
		bis 19	20 und mehr	insgesamt
		Anzahl		
45.3	Bauinstallation	4 102	8 166	12 268
45.31.0	davon Elektroinstallation	1 790	3 794	5 584
45.32.0	Dämmung gegen Kälte, Wärme, Schall und Erschütterung	375	844	1 219
45.33.1	Klempnerei, Gas- und Wasserinstallation	454	948	1 402
45.33.2	Installation von Heizungs-, Lüftungs-, Klima- und gesundheitstechnischen Anlagen	1 373	2 428	3 801
45.34.0	Sonstige Bauinstallation	110	152	262
45.4	Sonstiges Baugewerbe	2 207	2 904	5 111
45.41.0	davon Stukkateurgewerbe, Gipserei und Verputzerei	100	343	443
45.42.0	Bautischlerei	417	241	658
45.43.1	Parkettlegerei	.	.	113
45.43.2	Fliesen-, Platten- und Mosaiklegerei	360	244	604
45.43.3	Estrichlegerei	60	199	259
45.43.4	Sonst. Fußbodenlegerei und -kleberei	.	.	155
45.43.5	Tapetenkleberei	.	.	.
45.43.6	Raumausstattung o.a.S. ¹⁾	.	.	.
45.44.1	Maler- und Lackierer- gewerbe	975	1 565	2 540
45.44.2	Glasergewerbe	.	.	107
45.45.1	Fassadenreinigung	—	—	—
45.45.2	Ofen- und Herdsetzerei	—	—	—
45.45.3	Ausbaugewerbe a.n.g. ²⁾	.	.	.
45.3-45.4	Bauinstallation und sonstiges Baugewerbe	6 309	11 070	17 379

1) ohne ausgeprägten Schwerpunkt

2) anderweitig nicht genannt

Bauinstallation und sonstiges Baugewerbe

6. Baugewerblicher Umsatz im 2. Vierteljahr 2002 nach Wirtschaftszweigen und Betriebsgrößenklassen

WZ 93	Wirtschaftszweig	Baugewerblicher Umsatz		
		in Betrieben mit . . . Beschäftigten		
		bis 19	20 und mehr	insgesamt
		1 000 EUR		
45.3	Bauinstallation	63 595	136 656	200 251
	davon			
45.31.0	Elektroinstallation	26 560	56 147	82 707
45.32.0	Dämmung gegen Kälte, Wärme, Schall und Erschütterung	6 046	16 644	22 690
45.33.1	Klempnerei, Gas- und Wasserinstallation	7 535	17 236	24 771
45.33.2	Installation von Heizungs-, Lüftungs-, Klima- und gesundheitstechnischen Anlagen	21 924	42 747	64 671
45.34.0	Sonstige Bauinstallation	1 529	3 883	5 412
45.4	Sonstiges Baugewerbe	30 561	40 952	71 513
	darunter			
45.41.0	Stukkateurgewerbe, Gipserei und Verputzerei	1 219	5 695	6 914
45.42.0	Bautischlerei	8 493	4 734	13 227
45.43.1	Parkettlegerei	.	.	1 624
45.43.2	Fliesen-, Platten- und Mosaiklegerei	5 061	2 991	8 052
45.43.3	Estrichlegerei	845	2 977	3 821
45.43.4	Sonst. Fußbodenlegerei und -kleberei	.	.	3 193
45.43.5	Tapetenkleberei	.	.	.
45.43.6	Raumausstattung o.a.S. ¹⁾	.	.	.
45.44.1	Maler- und Lackierergewerbe	10 079	18 435	28 514
45.44.2	Glasergewerbe	.	.	2 427
45.45.1	Fassadenreinigung	—	—	—
45.45.2	Ofen- und Herdsetzerei	—	—	—
45.45.3	Ausbaugewerbe a.n.g. ²⁾	.	.	.
45.3-45.4	Bauinstallation und sonstiges Baugewerbe	94 155	177 608	271 764

1) ohne ausgeprägten Schwerpunkt

2) anderweitig nicht genannt

Bauinstallation und sonstiges Baugewerbe

7. Gesamtumsatz im 2. Vierteljahr 2002 nach Wirtschaftszweigen und Betriebsgrößenklassen

WZ 93	Wirtschaftszweig	Gesamtumsatz		
		in Betrieben mit . . . Beschäftigten		
		bis 19	20 und mehr	insgesamt
		1 000 EUR		
45.3	Bauinstallation	65 910	142 807	208 717
	davon			
45.31.0	Elektroinstallation	28 108	59 077	87 185
45.32.0	Dämmung gegen Kälte, Wärme, Schall und Erschütterung	6 046	16 712	22 758
45.33.1	Klempnerei, Gas- und Wasserinstallation	7 635	17 432	25 067
45.33.2	Installation von Heizungs-, Lüftungs-, Klima- und gesundheitstechnischen Anlagen	22 561	45 424	67 986
45.34.0	Sonstige Bauinstallation	1 559	4 162	5 721
45.4	Sonstiges Baugewerbe	31 651	43 646	75 297
	darunter			
45.41.0	Stukkateurgewerbe, Gipserei und Verputzerei	1 219	5 890	7 109
45.42.0	Bautischlerei	9 006	4 734	13 739
45.43.1	Parkettlegerei	.	.	1 632
45.43.2	Fliesen-, Platten- und Mosaiklegerei	5 224	3 026	8 250
45.43.3	Estrichlegerei	861	2 977	3 838
45.43.4	Sonst. Fußbodenlegerei und -kleberei	.	.	3 242
45.43.5	Tapetenkleberei	.	.	.
45.43.6	Raumausstattung o.a.S. ¹⁾	.	.	.
45.44.1	Maler- und Lackierergewerbe	10 346	18 803	29 149
45.44.2	Glasergewerbe	.	.	2 449
45.45.1	Fassadenreinigung	—	—	—
45.45.2	Ofen- und Herdsetzerei	—	—	—
45.45.3	Ausbaugewerbe a.n.g. ²⁾	.	.	.
45.3-45.4	Bauinstallation und sonstiges Baugewerbe	97 561	186 453	284 014

1) ohne ausgeprägten Schwerpunkt

2) anderweitig nicht genannt

Bauinstallation und sonstiges Baugewerbe

8. Betriebe und Beschäftigte am 30. Juni 2002 sowie geleistete Arbeitsstunden, Bruttolohn- und -gehaltsumme im 2. Vierteljahr 2002 nach Verwaltungsbezirken

Verwaltungsbezirk	Betriebe	Beschäftigte		Geleistete Arbeits- stunden	Bruttolohn- summe	Bruttogehalt- summe
		insgesamt	darunter Arbeiter			
	am 30. Juni 2002			im 2. Vierteljahr 2002		
	Anzahl			1 000	1000 EUR	
Kreisfreie Städte						
Brandenburg an der Havel	23	595	473	186	2 175	798
Cottbus	32	684	539	213	2 442	989
Frankfurt (Oder)	21	685	552	203	2 501	708
Potsdam	33	861	677	265	2 886	1 257
Landkreise						
Barnim	48	1 061	843	344	3 832	1 324
Dahme-Spreewald	45	904	728	285	3 318	1 112
Elbe-Elster	39	897	741	283	3 006	866
Havelland	42	1 045	860	335	3 664	1 210
Märkisch-Oderland	55	1 267	1 016	396	4 618	1 717
Oberhavel	41	826	670	262	3 368	1 132
Oberspreewald-Lausitz	49	1 114	910	374	3 964	1 376
Oder-Spree	59	1 585	1 284	530	5 843	1 930
Ostprignitz-Ruppin	44	885	739	277	3 032	856
Potsdam-Mittelmark	68	1 493	1 201	484	5 542	1 859
Prignitz	29	548	435	171	1 851	713
Spree-Neiße	46	921	755	311	3 484	1 055
Teltow-Fläming	48	1 062	848	347	4 269	1 714
Uckermark	40	946	771	315	3 335	1 008
Land Brandenburg	762	17 379	14 042	5 583	63 130	21 624

Bauinstallation und sonstiges Baugewerbe

9. Baugewerblicher Umsatz, sonstiger Umsatz und Gesamtumsatz im 2. Vierteljahr 2002 und im Kalenderjahr 2001 nach Verwaltungsbezirken

Verwaltungsbezirk	Baugewerb- licher Umsatz	Sonstiger Umsatz	Gesamt- umsatz	Baugewerb- licher Umsatz	Sonstiger Umsatz	Gesamt- umsatz
	im 2. Vierteljahr 2002			Kalenderjahr 2001		
	1 000 EUR					
Kreisfreie Städte						
Brandenburg an der Havel	7 773	266	8 039	37 015	1 047	38 062
Cottbus	12 076	472	12 548	50 042	2 075	52 117
Frankfurt (Oder)	9 806	0	9 806	55 882	5	55 888
Potsdam	12 693	187	12 879	63 347	765	64 112
Landkreise						
Barnim	19 154	620	19 774	82 748	3 988	86 736
Dahme-Spreewald	11 579	494	12 073	61 309	1 825	63 134
Elbe-Elster	13 641	575	14 216	60 651	2 149	62 801
Havelland	15 074	756	15 830	67 656	3 007	70 663
Märkisch-Oderland	23 333	2 849	26 182	109 404	9 972	119 376
Oberhavel	12 437	248	12 684	53 674	1 285	54 959
Oberspreewald-Lausitz	14 607	872	15 480	69 109	1 884	70 993
Oder-Spree	26 572	2 277	28 849	119 441	8 039	127 480
Ostprignitz-Ruppin	10 111	131	10 241	56 336	770	57 106
Potsdam-Mittelmark	23 786	480	24 266	99 411	2 175	101 585
Prignitz	9 137	1 058	10 195	37 095	4 977	42 072
Spree-Neiße	15 235	211	15 446	65 603	975	66 578
Teltow-Fläming	19 880	245	20 125	83 216	1 458	84 674
Uckermark	14 871	510	15 381	58 067	1 760	59 826
Land Brandenburg	271 764	12 250	284 014	1 230 007	48 155	1 278 162

